

licitación oficial en construcción

año 2003

serie estadísticas

Ministerio de Fomento
Dirección General de Programación Económica
Subdirección General de Estadística y Estudios

PRESENTACIÓN

Con esta publicación se presentan, un año más, los resultados de la Licitación Oficial en Construcción obtenidos a partir de la información publicada en los distintos Boletines Oficiales.

En esta ocasión la referencia son los resultados correspondientes al año 2003, aunque también se incluye información histórica disponible desde 1999. Se incorporan por primera vez datos del denominado Grupo Fomento, es decir, Ministerio, Organismos Autónomos y Entidades Públicas Empresariales y Sociedades Mercantiles Estatales dependientes del mismo.

En esta publicación se incluyen las tablas estadísticas correspondientes al conjunto nacional y en el CD que se adjunta, se recogen también tablas referidas a cada una de la Comunidades Autónomas, en formato Excel.

Con todo ello se pretende contribuir a mejorar el conocimiento de la demanda de construcción por parte de las distintas Administraciones Públicas.

*Consulte la información estadística disponible en Internet
<http://www.mfom.es/estadisticas>*

ÍNDICE

| | | |
|------|---|----|
| 1. | INTRODUCCIÓN | 6 |
| 2. | NOTAS METODOLÓGICAS | 7 |
| 3. | PRINCIPALES RESULTADOS | 7 |
| 3.1. | La licitación en 2003 | 7 |
| 3.2. | Licitación oficial por tipología de obra | 9 |
| 3.3. | Licitación oficial por agente contratante | 11 |
| 3.4. | Licitación oficial por formas de contratación | 12 |
| 3.5. | Licitación oficial por Comunidades Autónomas | 12 |
| 3.6. | Licitación oficial del Grupo Fomento | 14 |

TABLAS ESTADÍSTICAS

Total Nacional

| | | |
|------|--|----|
| 1. | Licitación oficial por agente contratante. Administraciones Públicas. Total construcción | 21 |
| 1.1. | Licitación oficial por agente contratante. Administraciones Públicas. Edificación | 22 |
| 1.2. | Licitación oficial por agente contratante. Administraciones Públicas. Ingeniería civil | 23 |
| 2. | Licitación oficial por agente contratante. Estado. Total construcción | 24 |
| 2.1. | Licitación oficial por agente contratante. Estado. Edificación | 25 |
| 2.2. | Licitación oficial por agente contratante. Estado. Ingeniería civil | 26 |
| 3. | Licitación oficial por agente contratante. Entes Territoriales. Total construcción | 27 |
| 3.1. | Licitación oficial por agente contratante. Entes Territoriales. Edificación | 28 |
| 3.2. | Licitación oficial por agente contratante. Entes Territoriales. Ingeniería civil | 29 |
| 4. | Licitación oficial por formas de contratación. Administraciones Públicas | 30 |
| 5. | Licitación oficial por tipología de obra. Administraciones Públicas. Total construcción | 31 |
| 5.1. | Licitación oficial por tipología de obra. Estado y Seguridad Social. Total construcción | 32 |
| 5.2. | Licitación oficial por tipología de obra. Entes Territoriales. Total construcción | 33 |
| 6. | Licitación oficial por tipología de obra. Ingeniería civil. Administraciones Públicas | 34 |

| | | |
|-------|--|----|
| 6.1. | Licitación oficial por tipología de obra. Ingeniería civil. Estado y Seguridad Social | 36 |
| 6.2. | Licitación oficial por tipología de obra. Ingeniería civil. Entes Territoriales | 38 |
| 7. | Licitación oficial por Comunidades Autónomas. Administraciones Públicas. Total construcción. | 40 |
| 7.1. | Licitación oficial por Comunidades Autónomas. Administraciones Públicas. Edificación..... | 42 |
| 7.2. | Licitación oficial por Comunidades Autónomas. Administraciones Públicas. Ingeniería civil..... | 44 |
| 8. | Licitación oficial por Comunidades Autónomas. Estado y Seguridad Social. Total construcción..... | 46 |
| 8.1. | Licitación oficial por Comunidades Autónomas. Estado y Seguridad Social. Edificación. | 48 |
| 8.2. | Licitación oficial por Comunidades Autónomas. Estado y Seguridad Social. Ingeniería civil. | 50 |
| 9. | Licitación oficial por Comunidades Autónomas. Entes Territoriales. Total construcción..... | 52 |
| 9.1. | Licitación oficial por Comunidades Autónomas. Entes Territoriales. Edificación. | 54 |
| 9.2. | Licitación oficial por Comunidades Autónomas. Entes Territoriales. Ingeniería civil. | 56 |
| 10. | Licitación oficial del Grupo Fomento. Total construcción..... | 58 |
| 10.1. | Licitación oficial del Grupo Fomento. Edificación. | 59 |
| 10.2. | Licitación oficial del Grupo Fomento. Ingeniería civil. | 60 |
| 11. | Licitación oficial del Grupo Fomento por tipología de obra. Total construcción..... | 61 |
| 12. | Licitación oficial del Grupo Fomento por Comunidades Autónomas. Total construcción..... | 62 |
| 12.1. | Licitación oficial del Grupo Fomento por Comunidades Autónomas. Edificación. | 64 |
| 12.2. | Licitación oficial del Grupo Fomento por Comunidades Autónomas. Ingeniería civil. | 66 |
| 13. | Licitación oficial del Grupo Fomento por Comunidades Autónomas. Ministerio y OO.AA. Total construcción..... | 68 |
| 13.1. | Licitación oficial del Grupo Fomento por Comunidades Autónomas. Ministerio y OO.AA. Edificación. | 70 |
| 13.2. | Licitación oficial del Grupo Fomento por Comunidades Autónomas. Ministerio y OO.AA. Ingeniería civil.. | 72 |
| 14. | Licitación oficial del Grupo Fomento por Comunidades Autónomas. Entidades Públicas Estatales. Total construcción..... | 74 |
| 14.1. | Licitación oficial del Grupo Fomento por Comunidades Autónomas. Entidades Públicas Estatales Edificación. | 76 |
| 14.2. | Licitación oficial del Grupo Fomento por Comunidades Autónomas. Entidades Públicas Estatales. Ingeniería civil.. | 78 |

Total por Comunidades Autónomas

Andalucía

| | | |
|------|--|----|
| 1. | Licitación oficial por agente contratante. Administraciones Públicas. Total construcción | 80 |
| 1.1. | Licitación oficial por agente contratante. Administraciones Públicas. Edificación..... | 81 |
| 1.2. | Licitación oficial por agente contratante. Administraciones Públicas. Ingeniería civil | 82 |
| 2. | Licitación oficial por formas de contratación. Total construcción | 83 |
| 3. | Licitación oficial por tipología de obra. Administraciones Públicas | 84 |
| 3.1. | Licitación oficial por tipología de obra. Grupo Fomento | 87 |
| 3.2. | Licitación oficial por tipología de obra. Entes Territoriales | 90 |

| | |
|---------------------|----|
| <i>Aragón</i> | 93 |
|---------------------|----|

| | |
|--------------------------------------|-----|
| <i>Asturias, Principado de</i> | 106 |
|--------------------------------------|-----|

| | |
|-----------------------------|-----|
| <i>Balears, Illes</i> | 119 |
|-----------------------------|-----|

| | |
|-----------------------|-----|
| <i>Canarias</i> | 132 |
|-----------------------|-----|

| | |
|------------------------|-----|
| <i>Cantabria</i> | 145 |
|------------------------|-----|

| | |
|---------------------------------|-----|
| <i>Castilla-la Mancha</i> | 158 |
|---------------------------------|-----|

| | |
|------------------------------|-----|
| <i>Castilla y León</i> | 171 |
|------------------------------|-----|

| | |
|-----------------------|-----|
| <i>Cataluña</i> | 184 |
|-----------------------|-----|

| | |
|-----------------------------------|-----|
| <i>Comunidad Valenciana</i> | 197 |
|-----------------------------------|-----|

| | |
|--------------------------|-----|
| <i>Extremadura</i> | 210 |
|--------------------------|-----|

| | |
|----------------------|-----|
| <i>Galicia</i> | 223 |
|----------------------|-----|

| | |
|-----------------------------------|-----|
| <i>Madrid, Comunidad de</i> | 236 |
|-----------------------------------|-----|

| | |
|--------------------------------|-----|
| <i>Murcia, Región de</i> | 249 |
|--------------------------------|-----|

| | |
|--|-----|
| <i>Navarra, Comunidad Foral de</i> | 262 |
|--|-----|

| | |
|-------------------------|-----|
| <i>País Vasco</i> | 275 |
|-------------------------|-----|

| | |
|------------------------|-----|
| <i>Rioja, La</i> | 288 |
|------------------------|-----|

| | |
|------------------------------|-----|
| <i>Ceuta y Melilla</i> | 301 |
|------------------------------|-----|

| | |
|--------------------------------|-----|
| <i>No regionalizable</i> | 314 |
|--------------------------------|-----|

1. INTRODUCCIÓN

La importancia socioeconómica de la rama construcción en la economía nacional y el peso que tienen las actuaciones del sector público dentro de la misma, hace aconsejable disponer de una estadística de carácter mensual que permita analizar la evolución del mercado de la construcción desde la óptica de la licitación oficial de obras de edificación e ingeniería civil por parte de las distintas Administraciones Públicas.

El objetivo de la estadística que aquí se presenta es tener una información fiable y actualizada de la licitación de obra pública, es decir, la demanda de construcción por parte de las distintas Administraciones Públicas (Estado, Seguridad Social y Entes Territoriales), siempre que ésta haya sido anunciada en los distintos Boletines Oficiales.

El marco legal que es norma básica para la elaboración de la “*Estadística de Licitación Oficial en Construcción*” es el R.D. Legislativo 2\2000 de 16 de junio por el que se aprueba el Texto Refundido de la Ley de Contratos de las Administraciones Públicas (en adelante TRLCAP) y el R.D. 1098/2001 de 12 de octubre, por el que se aprueba el Reglamento General de la Ley de Contratos de las Administraciones Públicas.

Esta estadística *recoge todos los contratos de obra* que liciten las distintas Administraciones Públicas (establecidas en el art. 1 del TRLCAP), entendiendo como tales aquéllos cuyo objeto sea: la construcción de bienes que tengan naturaleza inmueble, la realización de trabajos que modifiquen la forma o sustancia del terreno o del subsuelo y la reforma, reparación, conservación o demolición de los anteriores (art. 120 del TRLCAP).

Por tanto, *no se recogen* todas aquellas obras que por sus características no se publican en los diarios oficiales (obras complementarias que se contraten con el mismo licitador que ejecuta la obra principal art. 114, obras de emergencia, procedimiento negociado sin publicidad, etc) ni las licitaciones de redacción de proyectos de obra, ya que se trata de un contrato de consultoría y asistencia técnica, ni los de “mantenimiento, conservación, limpieza y reparación de bienes, equipos e instalaciones” cuando se encuentren definidos como de “servicios”.

Esta publicación presenta una novedad importante respecto a la de años anteriores y es que se encuentran recogidos los datos del Grupo Fomento, es decir, se incluyen las licitaciones de obra publicadas por las distintas Direcciones Generales del Departamento, sus Organismos Autónomos, así como las realizadas por las Entidades Públicas Empresariales y Sociedades Mercantiles Estatales (en las tablas aparecen englobadas bajo el epígrafe de Entidades Públicas Estatales) dependientes del Ministerio:

- Aeropuertos españoles y navegación aérea (AENA)
- Ferrocarriles españoles de vía estrecha (FEVE)
- Gestor de Infraestructuras Ferroviarias (GIF)
- Red nacional de ferrocarriles españoles (RENFE)
- Correos y Telégrafos
- Sociedad estatal de promoción y equipamiento del suelo (SEPES)
- Empresa Nacional de Autopistas (ENAUASA)
- Ente Público Puertos del Estado

La metodología utilizada en esta estadística se encuentra disponible en la página Web del

Departamento (www.mfom.es/estadisticas), no obstante, en el siguiente apartado se hace una somera referencia a la metodología y variables utilizadas.

Los datos de esta estadísticas, se publican con periodicidad quincenal en la página web anteriormente citada, dentro del Boletín Estadístico y trimestralmente en la edición en soporte papel de dicho Boletín.

2. NOTAS METODOLÓGICAS

Objetivo

El objetivo de la Estadística de Licitación Oficial en Construcción, es conocer la demanda de construcción realizada por las distintas Administraciones Públicas.

Ámbito geográfico

Nacional, con desagregación por Comunidades Autónomas.

Periodicidad

Mensual

Fecha de inicio de las series estadísticas

Enero de 1989

Principales variables investigadas

- Licitación por agente contratante (Estado, Seguridad Social, Entes Territoriales)

- Licitación por forma de contratación (concurso, subasta y procedimiento negociado)
- Licitación por tipología de obra (total construcción, edificación e ingeniería civil)
- Licitación por Comunidades Autónomas

3. PRINCIPALES RESULTADOS

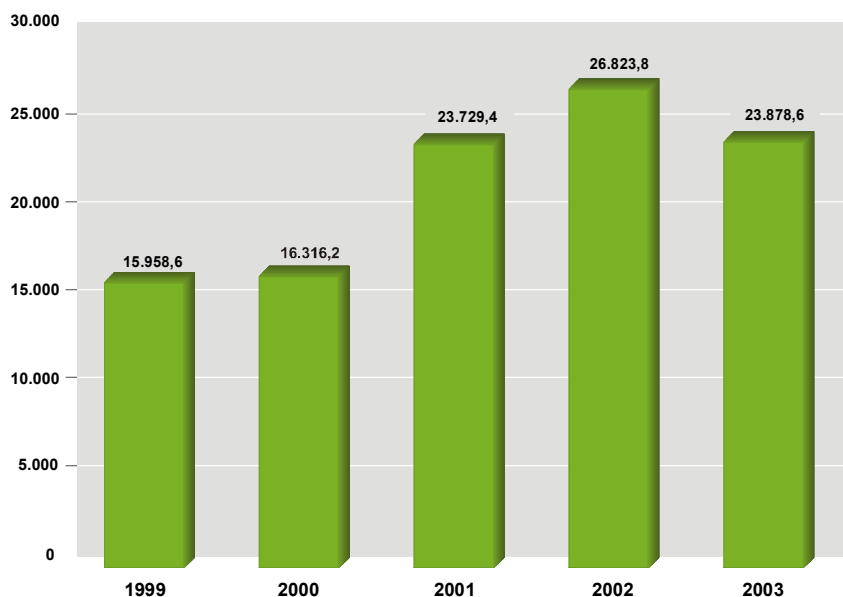
3.1. La licitación en 2003.

Antes de hacer un análisis detallado de los principales resultados de la licitación oficial en construcción en el año 2003, es conveniente aclarar algunos aspectos.

Si se comparan las cifras de licitación que aparecen en la publicación del año 2002 con las existentes en esta edición, se observa que éstas no coinciden y que se produce un aumento considerable en la licitación oficial del Estado. Ello es debido a que se han incluido los datos de las Sociedades Mercantiles Estatales y Entidades Públicas Empresariales pertenecientes al Ministerio de Fomento que son unos de los mayores licitadores de obra pública en el Estado.

El importe total de la licitación oficial en el año 2003 fue de 23.878,6 millones de euros, superior en un 11,9 por ciento a la media del período (1999-2003) tal y como se puede apreciar en el gráfico 1. Este volumen de obra licitada ha supuesto una disminución del 11,0 por ciento en relación al año anterior.

Gráfico 1. Licitación oficial 1999-2003 (millones de euros)



La evolución a lo largo del año ha sido desigual, como se puede apreciar en el cuadro 1 en el que se recogen los importes licitados anual y

trimestralmente, así como las correspondientes tasas interanuales de variación.

Cuadro 1. Licitación oficial por tipología de la obra. 1999-2003

| Años | Total | | Edificación | | Ingeniería civil | |
|-------|--------------------|----------------------|--------------------|----------------------|-------------------|----------------------|
| | Millones de euros. | Variación interanual | Millones de euros. | Variación interanual | Millones de euros | Variación interanual |
| 1999 | 15.958,6 | -8,7 | 4.498,2 | 0,1 | 11.460,5 | -11,8 |
| 2000 | 16.316,2 | 2,2 | 4.576,4 | 1,7 | 11.739,8 | 2,4 |
| 2001 | 23.729,4 | 45,4 | 7.389,0 | 61,5 | 16.340,5 | 39,2 |
| 2002 | 26.823,8 | 13,0 | 7.223,6 | -2,2 | 19.600,2 | 19,9 |
| 2003 | 23.878,6 | -11,0 | 7.204,0 | -0,3 | 16.674,6 | -14,9 |
| 99 1T | 2.904,8 | -18,0 | 910,2 | -10,4 | 1.994,6 | -21,0 |
| 2T | 4.650,6 | 27,3 | 1.238,3 | 14,4 | 3.412,3 | 32,7 |
| 3T | 3.671,2 | -30,5 | 994,5 | -18,5 | 2.676,8 | -34,1 |
| 4T | 4.732,0 | -5,5 | 1.355,2 | 15,4 | 3.376,8 | -11,9 |
| 00 IT | 3.395,7 | 16,9 | 827,5 | -9,1 | 2.568,2 | 28,8 |
| 2T | 4.525,3 | -2,7 | 1.370,0 | 10,6 | 3.155,3 | -7,5 |
| 3T | 3.613,9 | -1,6 | 1.161,1 | 16,8 | 2.452,8 | -8,4 |
| 4T | 4.781,3 | 1,0 | 1.217,8 | -10,1 | 3.563,6 | 5,5 |
| 01 IT | 3.402,9 | 0,2 | 871,8 | 5,4 | 2.531,1 | -1,4 |
| 2T | 5.881,7 | 30,0 | 2.365,7 | 72,7 | 3.516,1 | 11,4 |
| 3T | 7.696,8 | 113,0 | 2.012,3 | 73,3 | 5.684,6 | 131,8 |
| 4T | 6.746,7 | 41,1 | 2.138,0 | 75,6 | 4.608,8 | 29,3 |
| 02 IT | 4.733,3 | 39,1 | 1.446,2 | 65,9 | 3.287,0 | 29,9 |
| 2T | 5.371,6 | -8,7 | 1.889,1 | -20,1 | 3.482,6 | -1,0 |
| 3T | 7.671,7 | -0,3 | 1.995,3 | -0,8 | 5.676,4 | -0,1 |
| 4T | 9.047,2 | 34,1 | 1.892,9 | -11,5 | 7.154,3 | 55,2 |
| 03 IT | 7.400,0 | 56,3 | 2.538,9 | 75,6 | 4.861,1 | 47,9 |
| 2T | 6.726,7 | 25,2 | 1.541,0 | -18,4 | 5.185,8 | 48,9 |
| 3T | 5.255,3 | -31,5 | 1.983,6 | -0,6 | 3.271,7 | -42,4 |
| 4T | 4.496,5 | -50,3 | 1.140,5 | -39,8 | 3.356,1 | -53,1 |

Un presupuesto medio en torno a los 1.270 miles de euros (superior al del año pasado) y unos plazos algo inferiores a los de 2002 terminan de perfilar la información agregada de la licitación en el último año.

Este decrecimiento del conjunto es el resultado de un comportamiento a la baja de la obra licitada para los dos tipos de obra, ya que se ha producido un importante descenso medio anual de la licitación de obras de Ingeniería Civil (14,9 por ciento) y un moderado descenso (0,3 por ciento) en el volumen licitado de obras de Edificación.

En cuanto al agente contratante y en cifras absolutas, en el año 2003, aumentó la licitación contratada por el Estado respecto al total de la licitación pública. La Seguridad Social aumentó considerablemente el volumen de obra licitada y se ha producido un descenso acusado en la licitación realizada por los Entes Territoriales (ver epígrafe 3.3.)

El concurso sigue siendo la forma de contratación más importante, ya que representó el 89,10 por ciento del total de obra licitada.

Por Comunidades Autónomas, los mayores aumentos se observan en la obra licitada a realizar en Ceuta y Melilla, Illes Balears, Región de Murcia, Galicia y Comunidad de Madrid; disminuciones importantes en La Rioja, Canarias, Cantabria, Extremadura, Castilla-La

Mancha, País Vasco y en la Comunidad Foral de Navarra.

3.2. Licitación por tipología de obra

Antes de empezar a analizar la licitación por tipología de obra es necesario aclarar que con la nueva metodología aplicada en esta estadística, se ha hecho un esfuerzo importante para definir, con el mayor rigor posible, las distintas tipologías y esto ha traído como primera consecuencia el desglose de las tipologías de *Carreteras y vías urbanas e Infraestructura aeroportuaria*, tipologías que hasta diciembre del año 2002 se encontraban unidas. El efecto más inmediato que de esto se deduce es que no se tienen datos desagregados para estas dos tipologías anteriores al año 2003.

El volumen de licitación en el año 2003 es inferior en un 11,0 por ciento al del año anterior, hecho que se produce en sus dos tipologías básicas, aunque más acusadamente en Ingeniería Civil que disminuye un 14,9 por ciento que en Edificación que solo lo hace un 0,3 por ciento.

En el cuadro 2 se recogen las cifras totales de licitación de los tres últimos años en Edificación e Ingeniería Civil, así como las tipologías que integran la denominada obra civil. Junto a esta información se recoge también la licitación media de los últimos cinco años (1999-2003).

Cuadro 2 Licitación oficial por tipología de obra

| Tipo de obra | Millones de euros | | | | Variación 2003/02 (%) |
|-----------------------------------|-----------------------|-----------------|-----------------|-----------------|--------------------------|
| | Promedio 1999-2003 | 2001 | 2002 | 2003 | |
| Edificación | 6.178,2 | 7.389,0 | 7.223,6 | 7.204,0 | -0,3 |
| Ingeniería civil | 15.163,1 | 16.340,5 | 19.600,2 | 16.674,6 | -14,9 |
| Infraestructura ferroviaria | 3.550,9 | 3.429,7 | 4.658,3 | 4.356,5 | -6,5 |
| Carreteras y vías urbanas | 5.932,4 | 6.182,6 | 8.814,2 | 5.306,9 | -39,8 |
| Infraestructura aeroportuaria (*) | -- | -- | -- | 467,0 | -- |
| Puertos y canales de navegación | 572,3 | 835,4 | 448,6 | 599,1 | 33,6 |
| Encauzamiento y defensa | 543,0 | 516,6 | 638,3 | 614,5 | -3,7 |
| Obras de regadío | 295,2 | 193,6 | 114,4 | 655,9 | 473,3 |
| Centrales energía eléctrica | 18,1 | 7,8 | 25,7 | 45,9 | 78,9 |
| Abastecimiento agua potable | 665,8 | 830,6 | 637,4 | 805,3 | 26,3 |
| Saneamientos | 973,4 | 870,8 | 1.262,0 | 1.118,1 | -11,4 |
| Inst. de telecomunicaciones | 330,8 | 268,1 | 174,9 | 791,5 | 352,5 |
| Instalaciones deportivas | 535,4 | 1.225,2 | 487,6 | 380,8 | -21,9 |
| Urbanizaciones | 1.269,0 | 1.557,2 | 1.787,8 | 1.268,1 | -29,1 |
| Otras obras ingeniería civil | 414,4 | 422,9 | 551,1 | 420,2 | -23,8 |
| Total | 21.341,3 | 23.729,4 | 26.823,8 | 23.878,6 | -11,0 |

(*) Hasta el año 2003 las tipologías “Carreteras y vías urbanas” e “Infraestructura aeroportuaria” no se encontraban desglosadas. En infraestructura aeroportuaria se recoge: infraestructura aérea, pistas, balización, electrificación, señalización, etc

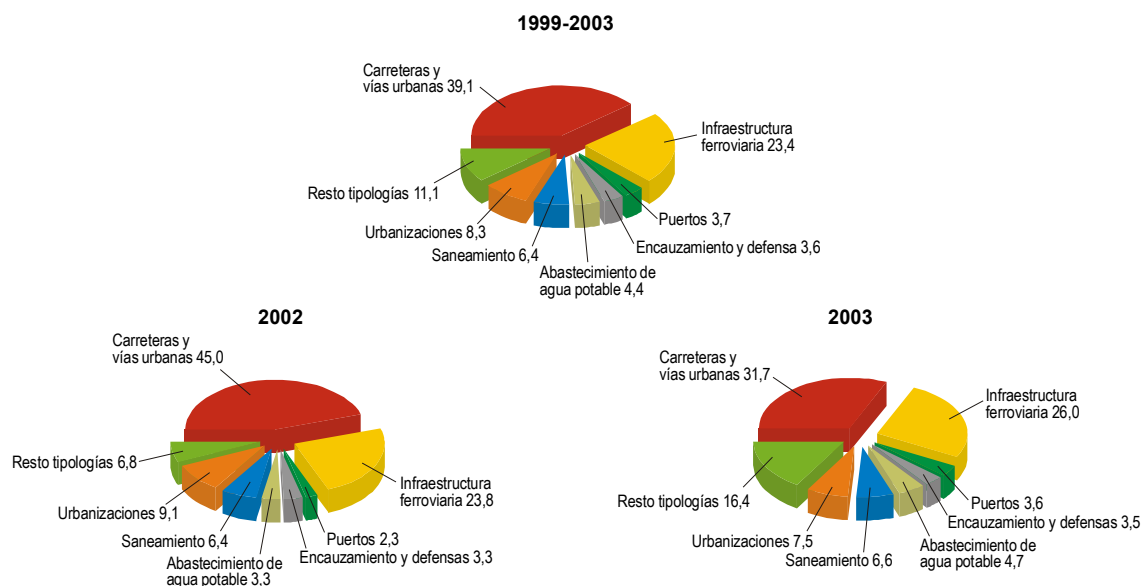
Las obras con un mayor crecimiento en el volumen licitado han sido: *obras de regadío* (473,3 por ciento), *instalaciones de telecomunicaciones* (352,5 por ciento), *centrales de producción y transformación de energía eléctrica* (78,9 por ciento) y *puertos y canales de navegación* (33,6 por ciento). Las tipologías que experimentan variaciones negativas son: *urbanizaciones* (29,1 por ciento), *resto de tipologías* (23,8 por ciento), *instalaciones deportivas* (21,9 por ciento) y *saneamientos* (11,4 por ciento).

Atendiendo a su grado de participación en el montante total de obras en Ingeniería Civil, el mayor peso corresponde, en primer lugar, a *Carreteras y vías urbanas* con una participación

del 31,8 por ciento en 2003, inferior al 39,1 por ciento del periodo 1999-2003 como consecuencia de que el volumen licitado en esta tipología en 2003 ha sido inferior al de los años 2001 y 2002. En segundo lugar, las obras de *Infraestructura ferroviaria* (26,1 por ciento) con un crecimiento superior al existente en el último quinquenio.

Estas dos tipologías suponen mas de la mitad del volumen licitado en obra civil por las distintas Administraciones Públicas. El resto de las tipologías tienen un peso muy inferior, pero conviene destacar la importancia relativa que en los últimos años está adquiriendo la tipología de *urbanizaciones* que ya representa el 7,6 por ciento de la Ingeniería Civil.

Gráfico 2. Evolución de la licitación por tipología de obra de ingeniería civil (distribución porcentual)



3.3. Licitación por agente contratante

En el cuadro 3 se recoge, para los años 2002 y 2003, la licitación oficial total según los

organismos que, como agentes contratantes, han intervenido en la gestión de la contratación de la obra pública.

Cuadro 3. Licitación por agente contratante (millones de euros)

| Agente contratante | 2002 | 2003 | Variación Interanual (%) |
|-------------------------------|-----------------|-----------------|--------------------------|
| Estado | 9.429,9 | 10.604,7 | 12,5 |
| Fomento | 7.994,4 | 8.329,9 | 4,2 |
| Medio Ambiente | 876,6 | 1.298,3 | 48,1 |
| Educación | 9,6 | 16,6 | 73,2 |
| Resto | 549,3 | 959,8 | 74,7 |
| Entes Territoriales | 17.341,9 | 13.159,4 | -24,1 |
| Comunidades Autónomas | 9.787,1 | 8.036,8 | -17,9 |
| Diputaciones | 1.445,0 | 1.017,6 | -29,6 |
| Cabildos y Consejos Insulares | 209,9 | 212,0 | 1,0 |
| Ayuntamientos | 5.900,0 | 3.893,1 | -34,0 |
| Seguridad Social | 52,0 | 114,4 | 119,8 |
| Total | 26.823,8 | 23.878,6 | -11,0 |

Hay que señalar, en primer lugar, que la disminución de la contratación pública se ha debido principalmente al descenso del volumen de la obra licitada por los Entes Territoriales, que en 2003 han contratado un 24,1 por ciento menos que en el año anterior. En contrapartida se observa un aumento considerable de las obras licitadas por el Estado, con un incremento del 12,5 por ciento.

Si se analizan los distintos agentes contratantes que conforman los Entes Territoriales, se observa que se ha producido un descenso notable en todos ellos, a excepción de los Cabildos y Consejos Insulares que experimentan un ligero ascenso (1,0 por ciento).

El descenso mas acusado se produce en la licitación realizada por los ayuntamientos (34,0 por ciento), seguido de las diputaciones (29,6

por ciento) y las comunidades autónomas (17,9 por ciento).

Espectacular crecimiento el experimentado por la Seguridad Social (119,8 por ciento) debido fundamentalmente al incremento de las obras de edificación.

3.4. Licitación por formas de contratación

La entrada en vigor del Real Decreto Legislativo 2/2000 de 16 de junio por el que se aprueba el Texto Refundido de la Ley de Contratos de las Administraciones Públicas, supuso modificaciones en las formas de contratación, lo que se puede observar al comparar la distribución de las mismas en los años 1999 a 2003 que se recogen en el cuadro siguiente.

Cuadro 4. Distribución de la licitación por formas de contratación (%)

| Años | Concurso | Subasta | Procedimiento Negociado |
|------|----------|---------|-------------------------|
| 1999 | 83,9 | 11,8 | 4,3 |
| 2000 | 85,3 | 11,0 | 3,7 |
| 2001 | 87,2 | 10,3 | 2,5 |
| 2002 | 88,7 | 9,3 | 2,0 |
| 2003 | 89,1 | 9,2 | 1,6 |

El efecto fundamental se produce en la disminución del procedimiento negociado que ha reducido en casi las dos terceras partes su peso relativo entre 1999 y 2003 con el paralelo aumento de los concursos mientras que la subasta mantiene su peso relativo en los dos últimos años.

3.5. Licitación por Comunidades Autónomas

La información estadística existente permite disponer del volumen de licitación de obras a

realizar en las Comunidades Autónomas, incluyendo las actuaciones no regionalizables. En el cuadro 5 se recoge esta información para los años 2002 y 2003.

Los resultados indican que cuatro Comunidades Autónomas: Cataluña (22,8 por ciento), Andalucía (10,9 por ciento), Comunidad de Madrid (10,5 por ciento) y la Comunidad Valenciana (8,1 por ciento), absorben el 52 por ciento del volumen total licitado, de forma similar a lo que sucedió en el año 2002.

En la mayoría de las CC.AA, se registraron variaciones negativas en el volumen de obra licitada en el año 2003 con respecto al año 2002: La Rioja (65,6 por ciento), Canarias (50,7 por ciento), Cantabria (48,5 por ciento), Extremadura (39,3 por ciento), Castilla-La Mancha (31,6 por ciento), País Vasco (31,1 por ciento), Comunidad Foral de Navarra (27,4 por ciento), Principado de Asturias (15,3 por ciento), Andalucía (11,8 por ciento),

Comunidad Valenciana (3,8 por ciento) y Aragón (3,0 por ciento).

En sentido contrario, se produjeron aumentos en: Ceuta y Melilla (252,8 por ciento), Illes Balears (60,1 por ciento), Región de Murcia (30,0 por ciento), Galicia (23,1 por ciento), Comunidad de Madrid (17,1 por ciento), Castilla y León (8,2 por ciento) y Cataluña (5,6 por ciento).

Cuadro 5. Licitación oficial por Comunidades Autónomas

| Comunidad Autónoma | 2002 | | 2003 | | Variación 2003/02 (%) | Promedio anual 1999-03 (millones de euros) | Licitación 2003 / 10 ³ Km ² (millones de euros) | Licitación 2003/ 10 ³ hab. (millones de euros) |
|----------------------|-------------------|-------------------------------|-------------------|-------------------------------|-----------------------|--|---|---|
| | Millones de euros | Participación en el total (%) | Millones de euros | Participación en el total (%) | | | | |
| Andalucía | 2.953,8 | 11,0 | 2.604,4 | 10,9 | -11,8 | 2.261,5 | 29,7 | 0,35 |
| Aragón | 897,6 | 3,3 | 870,8 | 3,6 | -3,0 | 929,2 | 18,2 | 0,72 |
| Asturias, P. de | 692,3 | 2,6 | 586,0 | 2,5 | -15,3 | 549,9 | 55,3 | 0,55 |
| Balears, Illes | 422,3 | 1,6 | 676,2 | 2,8 | 60,1 | 455,7 | 135,5 | 0,74 |
| Canarias | 969,0 | 3,6 | 478,1 | 2,0 | -50,7 | 609,2 | 64,2 | 0,26 |
| Cantabria | 521,7 | 1,9 | 268,4 | 1,1 | -48,5 | 400,0 | 50,4 | 0,49 |
| Castilla-La Mancha | 1.169,5 | 4,4 | 799,5 | 3,3 | -31,6 | 735,4 | 10,1 | 0,45 |
| Castilla y León | 1.651,1 | 6,2 | 1.786,0 | 7,5 | 8,2 | 1.567,2 | 19,0 | 0,72 |
| Cataluña | 5.153,8 | 19,2 | 5.444,4 | 22,8 | 5,6 | 4.152,3 | 169,5 | 0,84 |
| C. Valenciana | 2.002,4 | 7,5 | 1.927,3 | 8,1 | -3,8 | 1.757,7 | 82,9 | 0,45 |
| Extremadura | 816,3 | 3,0 | 495,7 | 2,1 | -39,3 | 546,7 | 11,9 | 0,46 |
| Galicia | 1.189,1 | 4,4 | 1.463,5 | 6,1 | 23,1 | 981,5 | 49,5 | 0,53 |
| Madrid, C. de | 2.135,8 | 8,0 | 2.500,3 | 10,5 | 17,1 | 2.753,0 | 311,5 | 0,45 |
| Murcia, Región de | 405,5 | 1,5 | 527,1 | 2,2 | 30,0 | 440,8 | 46,6 | 0,43 |
| Navarra, C. Foral de | 612,3 | 2,3 | 444,4 | 1,9 | -27,4 | 341,9 | 42,8 | 0,78 |
| País Vasco | 1.446,1 | 5,4 | 997,0 | 4,2 | -31,1 | 1.140,0 | 137,8 | 0,47 |
| Rioja, La | 372,5 | 1,4 | 128,1 | 0,5 | -65,6 | 190,7 | 25,4 | 0,45 |
| Ceuta y Melilla | 48,4 | 0,2 | 170,8 | 0,7 | 252,8 | 92,4 | 5.336,6 | 1,18 |
| No regionalizable | 3.364,5 | 12,5 | 1.710,4 | 7,2 | -49,2 | 1.436,1 | -- | -- |
| Total | 26.823,8 | 100,0 | 23.878,6 | 100,0 | -11,0 | 21.341,3 | 47,2 | 0,57 |

El análisis del *índice de intensidad de licitación por superficie*, que se recoge en el cuadro 5, indica dónde se ha producido una concentración relativa de la inversión pública en el año 2003. Ésta ha sido muy importante en Ceuta y Melilla, Comunidad de Madrid, Cataluña, País Vasco, Illes Balears, Comunidad Valenciana, Canarias, Principado de Asturias, Galicia y Cantabria. En sentido contrario destacan Castilla-La Mancha,

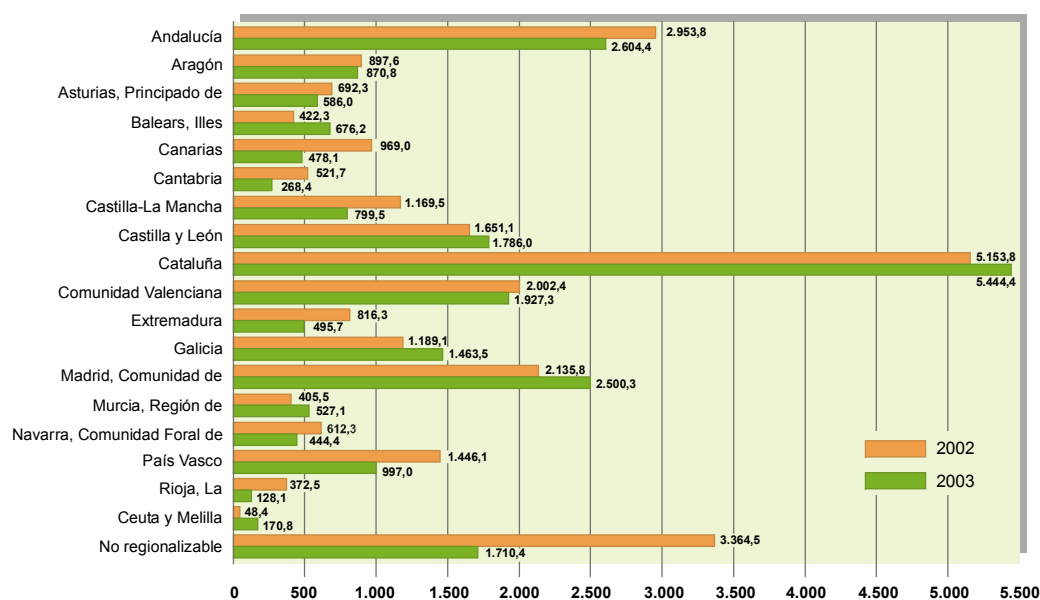
Extremadura, Aragón y Castilla y León. En estas Comunidades Autónomas este índice está por debajo de la mitad de la media nacional, siendo todas ellas regiones de elevada superficie territorial.

El *índice de intensidad de licitación por población* matiza los resultados anteriores ya que indica que se ha producido una intensidad

de la licitación por habitante superior a la media en: Ceuta y Melilla, Cataluña, Comunidad Foral de Navarra, Illes Balears, Aragón y Castilla y León.

En el gráfico 3 se observa el volumen de la licitación en cada una de las Comunidades Autónomas en los años 2002 y 2003

Gráfico 3. Licitación oficial por Comunidades Autónomas. Años 2002 y 2003 (millones de euros)



Cuadro 6. Evolución de la licitación por Comunidades Autónomas (Millones de euros)

| Comunidad Autónoma | 1999 | 2000 | 2001 | 2002 | 2003 |
|-------------------------|-----------------|-----------------|-----------------|-----------------|-----------------|
| Andalucía | 1.735,0 | 1.694,4 | 2.320,0 | 2.953,8 | 2.604,4 |
| Aragón | 1.001,6 | 672,9 | 1.203,3 | 897,6 | 870,8 |
| Asturias, Principado de | 313,9 | 505,9 | 651,5 | 692,3 | 586,0 |
| Balears, Illes | 317,9 | 302,7 | 559,2 | 422,3 | 676,2 |
| Canarias | 546,0 | 480,2 | 572,8 | 969,0 | 478,1 |
| Cantabria | 330,0 | 302,9 | 577,3 | 521,7 | 268,4 |
| Castilla-La Mancha | 632,9 | 656,7 | 418,1 | 1.169,5 | 799,5 |
| Castilla y León | 1.282,1 | 1.047,0 | 2.070,1 | 1.651,1 | 1.786,0 |
| Cataluña | 2.437,9 | 3.009,5 | 4.715,6 | 5.153,8 | 5.444,4 |
| Comunidad Valenciana | 1.412,1 | 1.417,1 | 2.029,8 | 2.002,4 | 1.927,3 |
| Extremadura | 498,6 | 404,9 | 518,1 | 816,3 | 495,7 |
| Galicia | 620,2 | 643,8 | 991,1 | 1.189,1 | 1.463,5 |
| Madrid, Comunidad de | 2.857,2 | 2.665,7 | 3.605,7 | 2.135,8 | 2.500,3 |
| Murcia, Región de | 327,6 | 516,9 | 426,8 | 405,5 | 527,1 |
| Navarra, C. Foral de | 226,2 | 152,0 | 274,7 | 612,3 | 444,4 |
| País Vasco | 922,8 | 1.135,0 | 1.199,1 | 1.446,1 | 997,0 |
| Rioja, La | 140,3 | 147,7 | 164,9 | 372,5 | 128,1 |
| Ceuta y Melilla | 48,6 | 46,3 | 148,0 | 48,4 | 170,8 |
| No regionalizable | 307,8 | 514,5 | 1.283,4 | 3.364,5 | 1.710,4 |
| Total | 15.958,6 | 16.316,2 | 23.729,4 | 26.823,8 | 23.878,6 |

En el cuadro 6 se presentan los datos de la licitación oficial por Comunidades Autónomas durante el periodo 1999-2003 y en el que se comprueba que las oscilaciones temporales de la licitación en cada una de ellas son bastante amplias.

Las Comunidades Autónomas en cuyo territorio se licitó en el año 2003 un volumen de obra superior a los 1.000 millones de euros han sido en orden decreciente: Cataluña, Andalucía, Comunidad de Madrid, Comunidad Valenciana, Castilla y León y Galicia. Superior a 1.000

millones de euros ha sido también el volumen de la obras No regionalizables.

El análisis de cuáles son los agentes institucionales que con sus propios recursos presupuestarios intervienen en mayor grado en la creación de todo tipo de infraestructuras básicas del país se observa en el cuadro 7, que proporciona información sobre los coeficientes de participación en la licitación total de los distintos agentes contratantes en los años 2001, 2002 y 2003.

Cuadro 7: Distribución de la licitación según agente contratante por Comunidades Autónomas (Porcentaje)

| Comunidades Autónomas | 2001 | | 2002 | | 2003 | |
|-------------------------|--------------------|---------------------|--------------------|---------------------|--------------------|---------------------|
| | Estado y S. Social | Entes Territoriales | Estado y S. Social | Entes Territoriales | Estado y S. Social | Entes Territoriales |
| Andalucía | 49,5 | 50,5 | 36,4 | 63,6 | 43,4 | 56,6 |
| Aragón | 69,5 | 30,5 | 56,6 | 43,4 | 38,1 | 61,9 |
| Asturias, Principado de | 51,7 | 48,3 | 62,5 | 37,5 | 47,1 | 52,9 |
| Baleares, Illes | 23,2 | 76,8 | 14,5 | 85,5 | 53,3 | 46,7 |
| Canarias | 23,3 | 76,7 | 39,5 | 60,5 | 28,6 | 71,4 |
| Cantabria | 46,0 | 54,0 | 57,8 | 42,2 | 40,1 | 59,9 |
| Castilla-La Mancha | 32,4 | 67,6 | 44,8 | 55,2 | 56,6 | 43,4 |
| Castilla y León | 47,7 | 52,3 | 34,3 | 65,7 | 51,9 | 48,1 |
| Cataluña | 23,3 | 76,7 | 7,5 | 92,5 | 34,1 | 65,9 |
| Comunidad Valenciana | 17,0 | 83,0 | 12,0 | 88,0 | 42,4 | 57,6 |
| Extremadura | 63,9 | 36,1 | 35,4 | 64,6 | 54,0 | 46,0 |
| Galicia | 43,9 | 56,1 | 35,7 | 64,3 | 57,2 | 42,8 |
| Madrid, Comunidad de | 39,8 | 60,2 | 33,4 | 66,6 | 35,8 | 64,2 |
| Murcia, Región de | 28,7 | 71,3 | 14,3 | 85,7 | 42,3 | 57,7 |
| Navarra, C. Foral de | 5,7 | 94,3 | 1,7 | 98,3 | 30,8 | 69,2 |
| País Vasco | 10,5 | 89,5 | 6,6 | 93,4 | 9,0 | 91,0 |
| Rioja, La | 33,8 | 66,2 | 7,7 | 92,3 | 52,4 | 47,6 |
| Ceuta y Melilla | 27,9 | 72,1 | 40,6 | 59,4 | 54,2 | 45,8 |
| No regionalizable | 98,7 | 1,3 | 100,0 | 0,0 | 100,0 | 0,0 |
| Total | 39,0 | 61,0 | 35,3 | 64,7 | 44,9 | 55,1 |

El Estado y la Seguridad Social, en el año 2003, tienen un grado de participación elevado y por encima de la media nacional en las obras No regionalizables, Galicia, Castilla-La Mancha, Ceuta y Melilla, Extremadura, Illes Balears, La Rioja, Castilla y León y Principado de Asturias.

El mayor peso de los Entes Territoriales como agentes licitadores corresponde al País Vasco, Comunidad Foral de Navarra, Canarias, Cataluña, Comunidad de Madrid, Aragón, Cantabria, Región de Murcia, Comunidad Valenciana y Andalucía.

3.6. Licitación del Grupo Fomento

Como se ha indicado en la introducción de esta publicación, por primera vez se encuentran recogidos los datos del Grupo Fomento, es decir que se incluyen las licitaciones de obra publicadas por las distintas Direcciones Generales del Departamento, sus Organismos

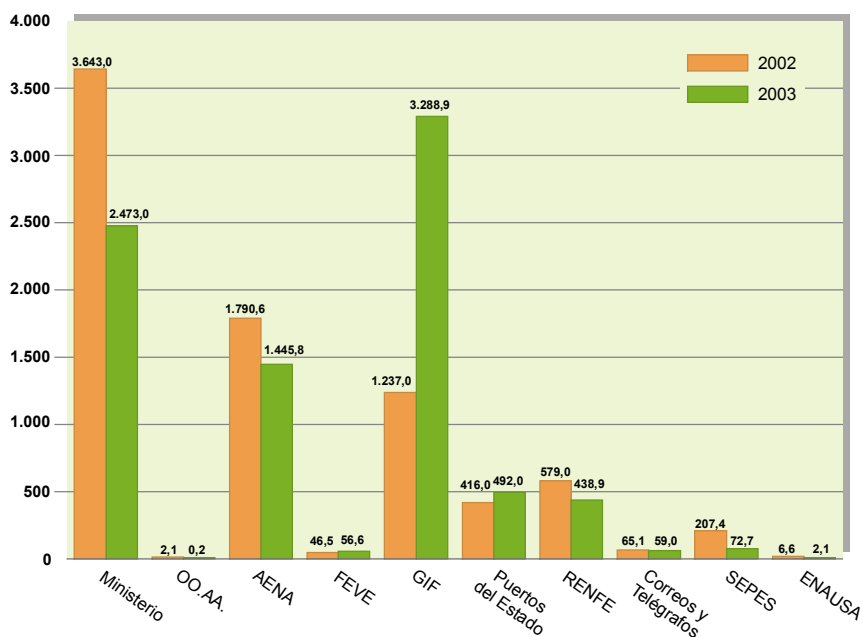
Autónomos y las realizadas por las Entidades Públicas Empresariales y Sociedades Mercantiles Estatales dependientes del mismo.

En el cuadro 8 se recoge la información cuantitativa de la licitación del Grupo Fomento para los dos últimos años.

Cuadro 8. Licitación oficial del Grupo Fomento. Total Construcción (millones de euros)

| Agente Contratante | 2002 | 2003 | Variación 2003/2002 (%) |
|------------------------------|----------------|----------------|-------------------------|
| Ministerio | 3.643,0 | 2.473,9 | -32,1 |
| OO.AA. | 2,1 | 0,2 | -92,4 |
| Entidades Públicas Estatales | 4.349,3 | 5.855,9 | 34,6 |
| AENA | 1.790,6 | 1.445,8 | -19,3 |
| FEVE | 46,5 | 56,6 | 21,7 |
| GIF | 1.237,3 | 3.288,9 | 165,8 |
| Puertos del Estado | 416,1 | 492,0 | 18,2 |
| RENFE | 579,6 | 438,9 | -24,3 |
| Correos y Telégrafos | 65,1 | 59,0 | -9,4 |
| SEPES | 207,4 | 72,7 | -65,0 |
| ENAUSA | 6,6 | 2,1 | -68,9 |
| Total | 7.994,4 | 8.329,9 | 4,2 |

Gráfico 4. Licitación oficial del Grupo Fomento (millones de euros)



El importe total de la obra licitada por el Grupo Fomento, en el año 2003, fue de 8.329,9 millones de euros, superior en un 4,2 por ciento a la del año anterior.

El incremento de la obra licitada por el Grupo se debe, fundamentalmente, al fuerte incremento de la licitación de obra pública que experimentan las Entidades Públicas Estatales, con un crecimiento del 34,6 por ciento respecto al año anterior.

Liderando este crecimiento se encuentra el Gestor de Infraestructuras Ferroviarias (GIF) con un volumen de 3.288,9 millones de euros (165,8 por ciento superior al año anterior) y con un peso del 56,2 por ciento en el total de las obras licitadas por todas las Entidades Públicas Estatales. Incrementos positivos se producen también en FEVE (21,7 por ciento) y Puertos del Estado (18,2 por ciento).

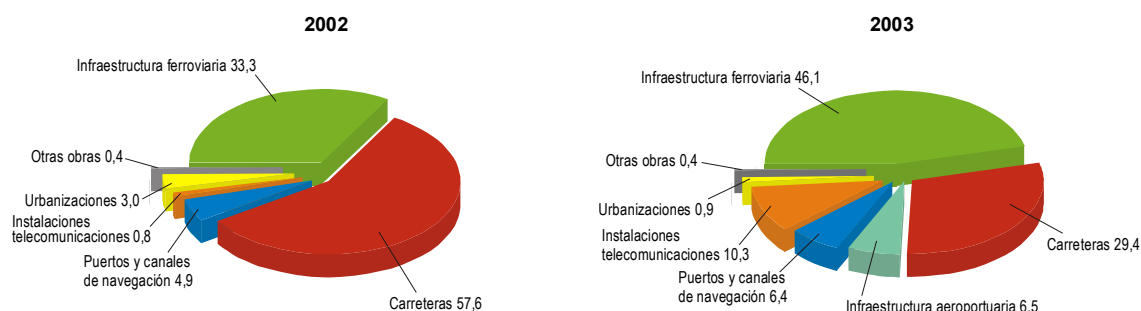
El cuadro 9 recoge la licitación del Grupo Fomento por tipología de obra.

Cuadro 9. Licitación oficial del Grupo Fomento por tipología de obras (millones de euros)

| Tipología de obras | 2002 | 2003 | Variación 2003/2002 (%) |
|-------------------------------------|----------------|----------------|-------------------------|
| Edificación | 180,7 | 1.116,1 | 517,8 |
| Ingeniería civil | 7.813,7 | 7.213,9 | -7,7 |
| Infraestructura ferroviaria | 2.601,1 | 3.324,2 | 27,8 |
| Carreteras y vías urbanas | 4.502,1 | 2.120,6 | -52,9 |
| Infraestructura aeroportuaria (*) | -- | 467,0 | -- |
| Puertos y canales de navegación | 380,4 | 458,9 | 20,6 |
| Instalaciones de telecomunicaciones | 61,6 | 743,9 | 1.107,3 |
| Urbanizaciones | 235,9 | 67,0 | -71,6 |
| Otras obras ingeniería civil | 32,7 | 32,3 | -0,9 |
| Total | 7.994,4 | 8.329,9 | 4,2 |

(*) Hasta el año 2003 las tipologías "Carreteras y vías urbanas" e "Infraestructura aeroportuaria" no se encontraban desglosadas.

Gráfico 5. Evolución de la licitación de obras de ingeniería civil del Grupo Fomento (distribución porcentual)



Puede observarse claramente el peso que tiene en el total de la obra licitada, la Ingeniería Civil (86,6 por ciento), aspecto lógico teniendo en cuenta cuáles son los cometidos de este Departamento, pero con un descenso del 7,7 por ciento respecto al año anterior.

Las obras con un mayor crecimiento, dentro de la ingeniería civil, son *Instalaciones de telecomunicaciones* (1.107,3 por ciento) e *Infraestructura ferroviaria* (27,8 por ciento). Fortísimo crecimiento el experimentado por la Edificación (517,8 por ciento).

Las tipologías que experimentan variaciones negativas son *Urbanizaciones* (71,6 por ciento)

y *Carreteras y vías urbanas* (52,9 por ciento).

Atendiendo a su grado de participación en el montante total de las obras de Ingeniería Civil el mayor peso corresponde a *Infraestructura ferroviaria* (39,9 por ciento) hecho lógico, teniendo en cuenta el volumen de obra licitada por el Gestor de Infraestructuras Ferroviarias (GIF). En segundo lugar *Carreteras y vías urbanas* con un peso del 25,5 por ciento sobre el total.

El cuadro 10 nos muestra la licitación del Grupo Fomento en las distintas Comunidades Autónomas.

Cuadro 10. Licitación oficial del Grupo Fomento por Comunidades Autónomas (millones de euros)

| Comunidades Autónomas | 2002 | 2003 | Variación 2003/2002 (%) |
|-------------------------|----------------|----------------|-------------------------|
| Andalucía | 874,8 | 778,8 | -11,0 |
| Aragón | 430,3 | 235,8 | -45,2 |
| Asturias, Principado de | 398,8 | 241,6 | -39,4 |
| Baleares, Illes | 18,1 | 114,0 | 531,5 |
| Canarias | 343,1 | 102,6 | -70,1 |
| Cantabria | 250,3 | 74,1 | -70,4 |
| Castilla-La Mancha | 258,0 | 357,8 | 38,7 |
| Castilla y León | 458,6 | 751,0 | 63,8 |
| Cataluña | 340,3 | 1.795,5 | 427,7 |
| Comunidad Valenciana | 204,7 | 586,0 | 186,2 |
| Extremadura | 245,8 | 200,9 | -18,2 |
| Galicia | 364,0 | 570,2 | 56,7 |
| Madrid, Comunidad de | 390,6 | 640,1 | 63,9 |
| Murcia, Región de | 20,9 | 137,2 | 555,7 |
| Navarra, C. Foral de | 3,8 | 21,5 | 469,0 |
| País Vasco | 79,3 | 44,9 | -43,4 |
| Rioja, La | 23,4 | 15,1 | -35,3 |
| Ceuta y Melilla | 8,5 | 1,0 | -88,6 |
| No regionalizable | 3.281,1 | 1.661,8 | -49,4 |
| Total | 7.994,4 | 8.329,9 | 4,2 |

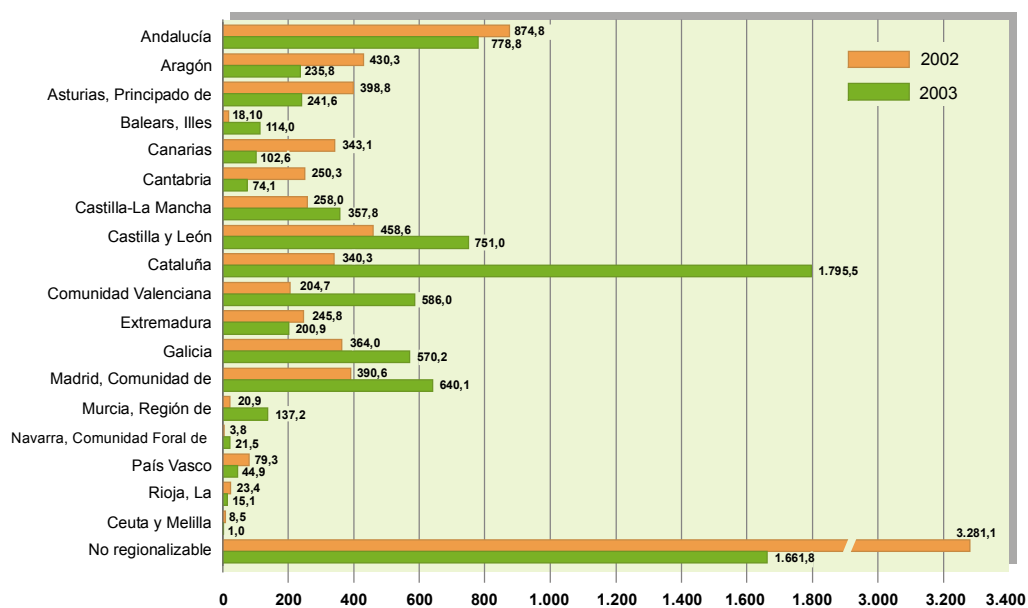
Los resultados indican que tres CC.AA mas la parte No regionalizable del total licitado absorben aproximadamente el 60 por ciento del volumen total.: Cataluña (21,6 por ciento), No

regionalizable (19,9 por ciento), Andalucía (9,3 por ciento) y Castilla y León (9,0 por ciento).

En cinco CC.AA se produjeron fortísimos aumentos en el volumen de obra licitada por el Grupo Fomento: Región de Murcia (555,7 por ciento), Illes Balears (531,5 por ciento), Comunidad Foral de Navarra (469,0 por ciento), Cataluña (427,7 por ciento) y Comunidad Valenciana (186,2 por ciento).

Importantes crecimientos en la Comunidad de Madrid (63,9 por ciento), Castilla y León (63,8 por ciento), Galicia (56,7 por ciento) y Castilla-La Mancha (30,7 por ciento). En el resto de las CC.AA. se produjeron variaciones negativas de la obra licitada por el Grupo Fomento.

Gráfico 6. Licitación oficial del Grupo Fomento por Comunidades Autónomas. Años 2002 y 2003 (millones de euros)



TABLAS ESTADÍSTICAS

1.- LICITACION OFICIAL POR AGENTE CONTRATANTE. ADMINISTRACIONES PUBLICAS

TOTAL CONSTRUCCION / MILES DE EUROS

| AÑO MES | ADMINISTRACIONES PUBLICAS | | | | | | GRUPO FOMENTO | | | | PLAZO MEDIO (MESES) | PRESUPUESTO MEDIO (MILES) |
|-------------------|---------------------------|-------------------|--------------------------|----------------------|------------------|---------------------|------------------|------------------|----------------------|--------------------|---------------------|---------------------------|
| | TOTAL | ESTADO | | | SEGURIDAD SOCIAL | ENTES TERRITORIALES | TOTAL | MINISTERIO | ENTIDADES | | | |
| | | TOTAL | ADMN. GENERAL DEL ESTADO | ORGANISMOS AUTONOMOS | | | | | ORGANISMOS AUTONOMOS | PUBLICAS ESTATALES | | |
| 1999 | 15.958.630 | 5.195.605 | 4.697.506 | 498.099 | 675.247 | 10.087.778 | 3.540.630 | 1.960.548 | 249 | 1.579.834 | 5 | 652 |
| 2000 | 16.316.212 | 6.206.657 | 5.873.998 | 332.659 | 225.702 | 9.883.853 | 4.881.023 | 1.873.926 | 2.807 | 3.004.289 | 6 | 787 |
| 2001 | 23.729.432 | 8.917.374 | 8.365.278 | 552.096 | 329.206 | 14.482.852 | 7.394.617 | 2.771.347 | 755 | 4.622.516 | 6 | 1.031 |
| 2002 | 26.823.806 | 9.429.862 | 8.672.347 | 757.514 | 52.038 | 17.341.905 | 7.994.352 | 3.642.981 | 2.062 | 4.349.309 | 8 | 1.025 |
| 2003 | 23.878.564 | 10.604.742 | 9.901.420 | 703.322 | 114.373 | 13.159.449 | 8.329.942 | 2.473.862 | 156 | 5.855.925 | 6 | 1.270 |
| 2002 Ene | 1.931.078 | 475.600 | 420.205 | 55.395 | 1.474 | 1.454.004 | 370.380 | 203.574 | - | 166.806 | 7 | 1.379 |
| Feb | 1.147.650 | 216.094 | 206.227 | 9.867 | 4.121 | 927.435 | 196.958 | 11.616 | - | 185.342 | 6 | 890 |
| Mar | 1.654.533 | 379.623 | 337.791 | 41.832 | 9.133 | 1.265.777 | 282.811 | 12.023 | - | 270.788 | 7 | 1.153 |
| Abr | 1.730.639 | 491.871 | 436.966 | 54.904 | 7.258 | 1.231.510 | 411.826 | 95.696 | 326 | 315.803 | 9 | 736 |
| May | 1.648.847 | 268.638 | 257.715 | 10.923 | 532 | 1.379.677 | 216.864 | 37.659 | - | 179.206 | 9 | 717 |
| Jun | 1.992.159 | 769.147 | 740.276 | 28.871 | 282 | 1.222.730 | 686.119 | 203.789 | - | 482.330 | 8 | 744 |
| Jul | 4.576.939 | 2.411.740 | 2.360.672 | 51.068 | 1.008 | 2.164.191 | 2.298.573 | 1.405.530 | - | 893.042 | 8 | 1.438 |
| Ago | 1.880.469 | 376.689 | 336.218 | 40.471 | 6.478 | 1.497.303 | 310.004 | 171.068 | 1.736 | 137.201 | 7 | 703 |
| Sep | 1.214.293 | 263.951 | 238.679 | 25.272 | 1.192 | 949.150 | 188.913 | 94.200 | - | 94.713 | 8 | 603 |
| Oct | 2.876.343 | 1.045.896 | 740.748 | 305.149 | 14.752 | 1.815.695 | 632.198 | 116.439 | - | 515.759 | 9 | 1.078 |
| Nov | 2.926.025 | 1.739.635 | 1.643.513 | 96.122 | 3.455 | 1.182.935 | 1.546.434 | 718.695 | - | 827.739 | 9 | 1.279 |
| Dic | 3.244.831 | 990.977 | 953.338 | 37.639 | 2.355 | 2.251.499 | 853.273 | 572.692 | - | 280.581 | 10 | 1.725 |
| 2003 Ene | 2.177.721 | 319.224 | 276.872 | 42.352 | 450 | 1.858.047 | 119.916 | 36.803 | - | 83.113 | 7 | 1.760 |
| Feb | 1.375.431 | 388.212 | 336.861 | 51.351 | 844 | 986.375 | 285.814 | 8.626 | - | 277.188 | 6 | 893 |
| Mar | 3.846.870 | 2.026.551 | 1.961.606 | 64.945 | 2.591 | 1.817.728 | 1.678.211 | 43.165 | - | 1.635.046 | 6 | 2.216 |
| Abr | 1.814.273 | 746.564 | 691.196 | 55.368 | 6.096 | 1.061.614 | 521.125 | 301.008 | - | 220.117 | 6 | 1.080 |
| May | 3.020.568 | 1.499.534 | 1.391.100 | 108.434 | 5.029 | 1.516.006 | 1.191.014 | 714.622 | - | 476.391 | 7 | 1.321 |
| Jun | 1.891.883 | 1.100.709 | 964.603 | 136.105 | 11.544 | 779.631 | 822.969 | 39.562 | - | 783.407 | 6 | 1.121 |
| Jul | 2.397.915 | 1.451.529 | 1.407.856 | 43.672 | 8.144 | 938.241 | 1.329.603 | 405.708 | - | 923.895 | 6 | 1.355 |
| Ago | 1.550.260 | 618.105 | 535.610 | 82.495 | 25.538 | 906.618 | 419.505 | 207.762 | - | 211.743 | 6 | 977 |
| Sep | 1.307.135 | 613.852 | 592.703 | 21.149 | 1.000 | 692.282 | 494.391 | 343.625 | - | 150.767 | 6 | 1.017 |
| Oct | 1.689.324 | 662.042 | 634.198 | 27.844 | 4.431 | 1.022.851 | 564.739 | 112.143 | - | 452.596 | 6 | 985 |
| Nov | 1.172.579 | 304.983 | 272.265 | 32.718 | 14.105 | 853.491 | 160.907 | 11.912 | 156 | 148.839 | 7 | 914 |
| Dic | 1.634.605 | 873.438 | 836.550 | 36.889 | 34.600 | 726.567 | 741.748 | 248.925 | - | 492.823 | 7 | 1.641 |
| V.ul.mes : | -49,62 | -11,86 | -12,25 | -1,99 | 1.369,21 | -67,73 | -13,07 | -56,53 | - | 75,64 | - | - |
| V.acumul.: | -10,98 | 12,46 | 14,17 | -7,15 | 119,79 | -24,12 | 4,20 | -32,09 | -92,43 | 34,64 | - | - |
| V.intera.: | -10,98 | 12,46 | 14,17 | -7,15 | 119,79 | -24,12 | 4,20 | -32,09 | -92,43 | 34,64 | - | - |

1.1.- LICITACION OFICIAL POR AGENTE CONTRATANTE. ADMINISTRACIONES PUBLICAS

EDIFICACION / MILES DE EUROS

| AÑO MES | ADMINISTRACIONES PUBLICAS | | | | | | GRUPO FOMENTO | | | | PLAZO MEDIO (MESES) | PRESUPUESTO MEDIO (MILES) |
|-------------------|---------------------------|------------------|--------------------------|----------------------|------------------|---------------------|------------------|---------------|----------------------|------------------------------|---------------------|---------------------------|
| | TOTAL | ESTADO | | | SEGURIDAD SOCIAL | ENTES TERRITORIALES | TOTAL | MINISTERIO | ORGANISMOS AUTONOMOS | ENTIDADES PUBLICAS ESTATALES | | |
| | | TOTAL | ADMN. GENERAL DEL ESTADO | ORGANISMOS AUTONOMOS | | | | | | | | |
| 1999 | 4.498.180 | 764.931 | 543.611 | 221.320 | 675.082 | 3.058.166 | 234.638 | 72.047 | 249 | 162.342 | 5 | 516 |
| 2000 | 4.576.401 | 825.681 | 679.107 | 146.574 | 224.697 | 3.526.024 | 436.656 | 65.612 | 2.563 | 368.481 | 6 | 597 |
| 2001 | 7.388.951 | 1.369.210 | 1.094.312 | 274.898 | 326.837 | 5.692.904 | 632.792 | 65.072 | 535 | 567.186 | 7 | 912 |
| 2002 | 7.223.557 | 681.484 | 461.681 | 219.803 | 50.663 | 6.491.411 | 180.651 | 31.481 | 1.736 | 147.434 | 6 | 882 |
| 2003 | 7.203.952 | 1.664.301 | 1.437.323 | 226.978 | 113.786 | 5.425.864 | 1.116.051 | 83.251 | 156 | 1.032.644 | 7 | 1.156 |
| 2002 Ene | 570.883 | 37.048 | 20.473 | 16.575 | 1.474 | 532.361 | 13.837 | 252 | - | 13.584 | 7 | 1.085 |
| Feb | 461.257 | 47.718 | 41.517 | 6.201 | 4.121 | 409.418 | 32.738 | 1.707 | - | 31.030 | 6 | 967 |
| Mar | 414.091 | 57.579 | 30.234 | 27.345 | 9.092 | 347.420 | 15.486 | 7.966 | - | 7.520 | 7 | 812 |
| Abr | 665.564 | 68.789 | 34.425 | 34.365 | 7.214 | 589.560 | 14.764 | 560 | - | 14.204 | 7 | 886 |
| May | 661.714 | 40.580 | 33.429 | 7.151 | 532 | 620.601 | 19.467 | 912 | - | 18.556 | 6 | 960 |
| Jun | 561.799 | 70.356 | 45.752 | 24.604 | 282 | 491.162 | 4.200 | - | - | 4.200 | 6 | 649 |
| Jul | 1.001.177 | 63.397 | 38.787 | 24.610 | 1.008 | 936.773 | 16.411 | 1.792 | - | 14.618 | 6 | 1.033 |
| Ago | 539.944 | 34.358 | 22.518 | 11.840 | 6.478 | 499.108 | 9.618 | 3.710 | 1.736 | 4.171 | 6 | 640 |
| Sep | 454.199 | 49.448 | 37.875 | 11.572 | 1.192 | 403.560 | 16.878 | 3.470 | - | 13.408 | 6 | 794 |
| Oct | 901.639 | 95.237 | 78.937 | 16.299 | 14.662 | 791.740 | 11.006 | 177 | - | 10.829 | 7 | 1.119 |
| Nov | 464.883 | 28.743 | 14.668 | 14.075 | 2.253 | 433.887 | 5.207 | 425 | - | 4.782 | 6 | 702 |
| Dic | 526.407 | 88.231 | 63.065 | 25.166 | 2.355 | 435.821 | 21.039 | 10.509 | - | 10.531 | 6 | 1.024 |
| 2003 Ene | 801.209 | 69.398 | 66.888 | 2.509 | - | 731.811 | 62.772 | 21.689 | - | 41.082 | 8 | 1.817 |
| Feb | 527.377 | 67.403 | 35.359 | 32.044 | 708 | 459.266 | 33.818 | 6.679 | - | 27.138 | 7 | 1.010 |
| Mar | 1.210.346 | 75.383 | 57.305 | 18.078 | 2.591 | 1.132.372 | 42.961 | 406 | - | 42.555 | 7 | 2.098 |
| Abr | 552.314 | 112.465 | 100.269 | 12.196 | 6.096 | 433.753 | 15.313 | 629 | - | 14.684 | 7 | 910 |
| May | 631.225 | 100.237 | 71.737 | 28.500 | 5.029 | 525.959 | 27.455 | 7.274 | - | 20.181 | 7 | 766 |
| Jun | 357.416 | 79.257 | 54.139 | 25.118 | 11.544 | 266.615 | 28.145 | 7.976 | - | 20.169 | 6 | 661 |
| Jul | 1.032.018 | 645.152 | 627.754 | 17.398 | 8.144 | 378.722 | 576.518 | 10.526 | - | 565.992 | 7 | 1.833 |
| Ago | 615.963 | 107.034 | 62.496 | 44.539 | 25.538 | 483.391 | 3.772 | 1.125 | - | 2.648 | 7 | 1.294 |
| Sep | 335.630 | 38.753 | 26.489 | 12.264 | 1.000 | 295.877 | 21.962 | 2.810 | - | 19.152 | 6 | 856 |
| Oct | 390.201 | 63.301 | 49.756 | 13.546 | 4.431 | 322.469 | 41.222 | 4.255 | - | 36.967 | 7 | 721 |
| Nov | 284.002 | 51.944 | 48.892 | 3.053 | 14.105 | 217.952 | 42.096 | 5.466 | 156 | 36.473 | 7 | 701 |
| Dic | 466.251 | 253.974 | 236.240 | 17.734 | 34.600 | 177.677 | 220.016 | 14.415 | - | 205.601 | 8 | 1.371 |
| V.ul.mes : | -11,43 | 187,85 | 274,60 | -29,53 | 1.369,21 | -59,23 | 945,75 | 37,17 | - | 1.852,34 | - | - |
| V.acumul.: | -0,27 | 144,22 | 211,32 | 3,26 | 124,59 | -16,41 | 517,79 | 164,45 | -91,01 | 600,41 | - | - |
| V.intera.: | -0,27 | 144,22 | 211,32 | 3,26 | 124,59 | -16,41 | 517,79 | 164,45 | -91,01 | 600,41 | - | - |

1.2.- LICITACION OFICIAL POR AGENTE CONTRATANTE. ADMINISTRACIONES PUBLICAS

INGENIERIA CIVIL / MILES DE EUROS

| AÑO MES | ADMINISTRACIONES PUBLICAS | | | | | | GRUPO FOMENTO | | | | PLAZO MEDIO (MESES) | PRESUPUESTO MEDIO (MILES) |
|-------------------|---------------------------|------------------|--------------------------|----------------------|------------------|---------------------|------------------|------------------|----------------------|------------------------------|---------------------|---------------------------|
| | TOTAL | ESTADO | | | SEGURIDAD SOCIAL | ENTES TERRITORIALES | TOTAL | MINISTERIO | ORGANISMOS AUTONOMOS | ENTIDADES PUBLICAS ESTATALES | | |
| | | TOTAL | ADMN. GENERAL DEL ESTADO | ORGANISMOS AUTONOMOS | | | | | | | | |
| 1999 | 11.460.451 | 4.430.674 | 4.153.895 | 276.779 | 165 | 7.029.612 | 3.305.993 | 1.888.501 | - | 1.417.492 | 5 | 727 |
| 2000 | 11.739.811 | 5.380.976 | 5.194.891 | 186.085 | 1.005 | 6.357.829 | 4.444.367 | 1.808.314 | 244 | 2.635.808 | 5 | 899 |
| 2001 | 16.340.481 | 7.548.164 | 7.270.966 | 277.198 | 2.370 | 8.789.948 | 6.761.825 | 2.706.275 | 220 | 4.055.330 | 5 | 1.096 |
| 2002 | 19.600.248 | 8.748.378 | 8.210.667 | 537.711 | 1.376 | 10.850.495 | 7.813.702 | 3.611.500 | 326 | 4.201.876 | 9 | 1.090 |
| 2003 | 16.674.613 | 8.940.440 | 8.464.097 | 476.343 | 586 | 7.733.586 | 7.213.891 | 2.390.610 | - | 4.823.281 | 6 | 1.326 |
| 2002 Ene | 1.360.195 | 438.552 | 399.732 | 38.820 | - | 921.643 | 356.543 | 203.321 | - | 153.222 | 7 | 1.556 |
| Feb | 686.393 | 168.376 | 164.710 | 3.666 | - | 518.017 | 164.220 | 9.909 | - | 154.312 | 6 | 844 |
| Mar | 1.240.442 | 322.044 | 307.557 | 14.487 | 41 | 918.357 | 267.325 | 4.057 | - | 263.268 | 6 | 1.341 |
| Abr | 1.065.074 | 423.081 | 402.542 | 20.540 | 43 | 641.950 | 397.062 | 95.136 | 326 | 301.599 | 11 | 665 |
| May | 987.133 | 228.058 | 224.286 | 3.773 | - | 759.075 | 197.397 | 36.747 | - | 160.650 | 10 | 612 |
| Jun | 1.430.360 | 698.792 | 694.524 | 4.268 | - | 731.568 | 681.918 | 203.789 | - | 478.130 | 9 | 789 |
| Jul | 3.575.761 | 2.348.343 | 2.321.885 | 26.458 | - | 1.227.419 | 2.282.162 | 1.403.738 | - | 878.424 | 9 | 1.615 |
| Ago | 1.340.525 | 342.331 | 313.700 | 28.631 | - | 998.194 | 300.387 | 167.357 | - | 133.029 | 7 | 733 |
| Sep | 760.094 | 214.503 | 200.803 | 13.700 | - | 545.591 | 172.036 | 90.730 | - | 81.305 | 9 | 527 |
| Oct | 1.974.704 | 950.659 | 661.810 | 288.849 | 90 | 1.023.955 | 621.192 | 116.262 | - | 504.930 | 9 | 1.060 |
| Nov | 2.461.142 | 1.710.893 | 1.628.845 | 82.048 | 1.202 | 749.048 | 1.541.226 | 718.270 | - | 822.956 | 10 | 1.514 |
| Dic | 2.718.424 | 902.746 | 890.273 | 12.473 | - | 1.815.678 | 832.234 | 562.184 | - | 270.050 | 12 | 1.989 |
| 2003 Ene | 1.376.512 | 249.826 | 209.984 | 39.843 | 450 | 1.126.236 | 57.144 | 15.113 | - | 42.031 | 6 | 1.729 |
| Feb | 848.054 | 320.809 | 301.502 | 19.306 | 136 | 527.109 | 251.996 | 1.947 | - | 250.049 | 5 | 832 |
| Mar | 2.636.524 | 1.951.168 | 1.904.301 | 46.867 | - | 685.356 | 1.635.250 | 42.759 | - | 1.592.490 | 6 | 2.275 |
| Abr | 1.261.959 | 634.099 | 590.927 | 43.172 | - | 627.860 | 505.812 | 300.379 | - | 205.433 | 6 | 1.176 |
| May | 2.389.343 | 1.399.297 | 1.319.363 | 79.933 | - | 990.047 | 1.163.558 | 707.348 | - | 456.210 | 7 | 1.633 |
| Jun | 1.534.467 | 1.021.451 | 910.464 | 110.987 | - | 513.016 | 794.825 | 31.586 | - | 763.239 | 6 | 1.338 |
| Jul | 1.365.896 | 806.377 | 780.103 | 26.274 | - | 559.519 | 753.085 | 395.182 | - | 357.903 | 6 | 1.132 |
| Ago | 934.297 | 511.070 | 473.114 | 37.956 | - | 423.227 | 415.733 | 206.637 | - | 209.096 | 6 | 841 |
| Sep | 971.505 | 575.100 | 566.215 | 8.885 | - | 396.405 | 472.429 | 340.815 | - | 131.614 | 6 | 1.088 |
| Oct | 1.299.123 | 598.741 | 584.443 | 14.298 | - | 700.383 | 523.517 | 107.888 | - | 415.629 | 6 | 1.107 |
| Nov | 888.577 | 253.039 | 223.373 | 29.666 | - | 635.538 | 118.812 | 6.446 | - | 112.366 | 6 | 1.012 |
| Dic | 1.168.354 | 619.464 | 600.309 | 19.155 | - | 548.890 | 521.731 | 234.510 | - | 287.221 | 7 | 1.781 |
| V.ul.mes : | -57,02 | -31,38 | -32,57 | 53,57 | - | -69,77 | -37,31 | -58,29 | - | 6,36 | - | - |
| V.acumul.: | -14,93 | 2,20 | 3,09 | -11,41 | -57,41 | -28,73 | -7,68 | -33,81 | -100,00 | 14,79 | - | - |
| V.intera.: | -14,93 | 2,20 | 3,09 | -11,41 | -57,41 | -28,73 | -7,68 | -33,81 | -100,00 | 14,79 | - | - |

2.- LICITACION OFICIAL POR AGENTE CONTRATANTE.ESTADO

TOTAL CONSTRUCCION / MILES DE EUROS

| AÑO MES | TOTAL | ESTADO | | | | PLAZO MEDIO EN MESES | PRESUPUESTO MEDIO EN MILES |
|-------------------|-------------------|------------------|-------------------|----------------|----------------|----------------------------|----------------------------------|
| | | FOMENTO | MEDIO AMBIENTE | EDUCACION | RESTO | | |
| 1999 | 5.194.494 | 3.540.630 | 1.120.868 | 84.669 | 448.327 | 6 | 1.463 |
| 2000 | 6.205.682 | 4.881.023 | 792.925 | 30.943 | 500.792 | 7 | 1.798 |
| 2001 | 8.917.374 | 7.394.617 | 675.925 | 121.613 | 725.218 | 8 | 2.362 |
| 2002 | 9.429.862 | 7.994.352 | 876.604 | 9.595 | 549.310 | 8 | 3.463 |
| 2003 | 10.604.742 | 8.329.942 | 1.298.342 | 16.616 | 959.841 | 10 | 3.280 |
| 2002 Ene | 475.600 | 370.380 | 44.867 | 311 | 60.042 | 11 | 3.959 |
| Feb | 216.094 | 196.958 | 3.740 | 984 | 14.412 | 6 | 580 |
| Mar | 379.623 | 282.811 | 51.079 | 1.108 | 44.624 | 7 | 899 |
| Abr | 491.871 | 411.826 | 24.961 | - | 55.084 | 7 | 1.240 |
| May | 268.638 | 216.864 | 28.869 | 276 | 22.628 | 7 | 1.040 |
| Jun | 769.147 | 686.119 | 18.495 | - | 64.534 | 6 | 1.850 |
| Jul | 2.411.740 | 2.298.573 | 59.916 | 563 | 52.688 | 11 | 8.830 |
| Ago | 376.689 | 310.004 | 35.161 | - | 31.524 | 7 | 1.947 |
| Sep | 263.951 | 188.913 | 37.588 | - | 37.450 | 6 | 1.387 |
| Oct | 1.045.896 | 632.198 | 335.991 | - | 77.708 | 8 | 3.465 |
| Nov | 1.739.635 | 1.546.434 | 167.896 | - | 25.306 | 9 | 6.705 |
| Dic | 990.977 | 853.273 | 68.041 | 6.353 | 63.311 | 9 | 5.638 |
| 2003 Ene | 319.224 | 119.916 | 177.464 | - | 21.844 | 12 | 3.422 |
| Feb | 388.212 | 285.814 | 39.871 | - | 62.527 | 8 | 1.480 |
| Mar | 2.026.551 | 1.678.211 | 128.217 | 1.179 | 218.945 | 8 | 2.432 |
| Abr | 746.564 | 521.125 | 98.240 | 3.324 | 123.875 | 9 | 2.925 |
| May | 1.499.534 | 1.191.014 | 241.976 | 353 | 66.190 | 14 | 7.056 |
| Jun | 1.100.709 | 822.969 | 183.598 | 2.906 | 91.235 | 8 | 1.923 |
| Jul | 1.451.529 | 1.329.603 | 48.385 | 5.861 | 67.679 | 11 | 3.823 |
| Ago | 618.105 | 419.505 | 57.868 | 850 | 139.882 | 10 | 3.415 |
| Sep | 613.852 | 494.391 | 88.908 | - | 30.553 | 9 | 5.034 |
| Oct | 662.042 | 564.739 | 49.687 | 1.281 | 46.336 | 8 | 1.904 |
| Nov | 304.983 | 160.907 | 108.545 | - | 35.530 | 9 | 1.977 |
| Dic | 873.438 | 741.748 | 75.584 | 863 | 55.243 | 11 | 3.310 |
| V.ul.mes : | -11,86 | -13,07 | 11,09 | -86,42 | -12,74 | - | - |
| V.acumul.: | 12,46 | 4,20 | 48,11 | 73,17 | 74,74 | - | - |
| V.intera.: | 12,46 | 4,20 | 48,11 | 73,17 | 74,74 | - | - |

2.1.- LICITACION OFICIAL POR AGENTE CONTRATANTE.ESTADO

EDIFICACION / MILES DE EUROS

| AÑO MES | TOTAL | ESTADO | | | | PLAZO MEDIO EN MESES | PRESUPUESTO MEDIO EN MILES |
|-------------------|------------------|------------------|-------------------|----------------|----------------|----------------------------|----------------------------------|
| | | FOMENTO | MEDIO AMBIENTE | EDUCACION | RESTO | | |
| 1999 | 763.821 | 234.638 | 35.184 | 82.272 | 411.728 | 4 | 378 |
| 2000 | 825.127 | 436.656 | 12.644 | 29.618 | 346.209 | 6 | 451 |
| 2001 | 1.369.210 | 632.792 | 10.330 | 119.236 | 606.851 | 7 | 855 |
| 2002 | 681.484 | 180.651 | 22.982 | 9.542 | 468.309 | 6 | 738 |
| 2003 | 1.664.301 | 1.116.051 | 33.135 | 15.607 | 499.509 | 7 | 972 |
| 2002 Ene | 37.048 | 13.837 | - | 257 | 22.954 | 8 | 670 |
| Feb | 47.718 | 32.738 | - | 984 | 13.997 | 6 | 397 |
| Mar | 57.579 | 15.486 | 386 | 1.108 | 40.599 | 7 | 758 |
| Abr | 68.789 | 14.764 | 120 | - | 53.905 | 6 | 658 |
| May | 40.580 | 19.467 | 203 | 276 | 20.633 | 6 | 595 |
| Jun | 70.356 | 4.200 | 5.633 | - | 60.522 | 6 | 636 |
| Jul | 63.397 | 16.411 | 6.767 | 563 | 39.656 | 5 | 739 |
| Ago | 34.358 | 9.618 | 686 | - | 24.054 | 5 | 437 |
| Sep | 49.448 | 16.878 | 1.955 | - | 30.615 | 5 | 632 |
| Oct | 95.237 | 11.006 | 7.232 | - | 76.999 | 6 | 1.431 |
| Nov | 28.743 | 5.207 | - | - | 23.535 | 4 | 406 |
| Dic | 88.231 | 21.039 | - | 6.353 | 60.839 | 6 | 1.653 |
| 2003 Ene | 69.398 | 62.772 | - | - | 6.626 | 9 | 1.287 |
| Feb | 67.403 | 33.818 | 228 | - | 33.357 | 6 | 875 |
| Mar | 75.383 | 42.961 | 17.642 | 1.179 | 13.601 | 6 | 521 |
| Abr | 112.465 | 15.313 | 798 | 3.324 | 93.029 | 7 | 1.459 |
| May | 100.237 | 27.455 | 7.037 | 353 | 65.391 | 9 | 1.312 |
| Jun | 79.257 | 28.145 | 3.910 | 2.906 | 44.296 | 7 | 712 |
| Jul | 645.152 | 576.518 | 695 | 5.488 | 62.451 | 8 | 1.164 |
| Ago | 107.034 | 3.772 | 793 | 850 | 101.619 | 8 | 1.769 |
| Sep | 38.753 | 21.962 | 451 | - | 16.340 | 7 | 632 |
| Oct | 63.301 | 41.222 | 467 | 645 | 20.968 | 6 | 470 |
| Nov | 51.944 | 42.096 | 1.010 | - | 8.838 | 8 | 455 |
| Dic | 253.974 | 220.016 | 101 | 863 | 32.994 | 7 | 806 |
| V.ul.mes : | 187,85 | 945,75 | - | -86,42 | -45,77 | - | - |
| V.acumul.: | 144,22 | 517,79 | 44,18 | 63,56 | 6,66 | - | - |
| V.intera.: | 144,22 | 517,79 | 44,18 | 63,56 | 6,66 | - | - |

2.2.- LICITACION OFICIAL POR AGENTE CONTRATANTE.ESTADO

INGENIERIA CIVIL / MILES DE EUROS

| AÑO MES | TOTAL | ESTADO | | | | PLAZO MEDIO EN MESES | PRESUPUESTO MEDIO EN MILES |
|-------------------|------------------|------------------|-------------------|-----------------|----------------|----------------------------|----------------------------------|
| | | FOMENTO | MEDIO AMBIENTE | EDUCACION | RESTO | | |
| 1999 | 4.430.674 | 3.305.993 | 1.085.684 | 2.398 | 36.599 | 9 | 3.440 |
| 2000 | 5.380.555 | 4.444.367 | 780.281 | 1.325 | 154.583 | 9 | 3.579 |
| 2001 | 7.548.164 | 6.761.825 | 665.595 | 2.377 | 118.367 | 9 | 3.969 |
| 2002 | 8.748.378 | 7.813.702 | 853.622 | 53 | 81.000 | 10 | 6.119 |
| 2003 | 8.940.440 | 7.213.891 | 1.265.207 | 1.010 | 460.332 | 12 | 5.159 |
| 2002 Ene | 438.552 | 356.543 | 44.867 | 53 | 37.088 | 13 | 6.636 |
| Feb | 168.376 | 164.220 | 3.740 | - | 415 | 8 | 1.279 |
| Mar | 322.044 | 267.325 | 50.693 | - | 4.025 | 8 | 1.069 |
| Abr | 423.081 | 397.062 | 24.841 | - | 1.179 | 8 | 2.059 |
| May | 228.058 | 197.397 | 28.666 | - | 1.995 | 7 | 1.376 |
| Jun | 698.792 | 681.918 | 12.862 | - | 4.012 | 6 | 4.327 |
| Jul | 2.348.343 | 2.282.162 | 53.149 | - | 13.032 | 15 | 13.867 |
| Ago | 342.331 | 300.387 | 34.475 | - | 7.470 | 8 | 3.876 |
| Sep | 214.503 | 172.036 | 35.633 | - | 6.835 | 7 | 2.049 |
| Oct | 950.659 | 621.192 | 328.759 | - | 708 | 9 | 4.742 |
| Nov | 1.710.893 | 1.541.226 | 167.896 | - | 1.770 | 13 | 11.532 |
| Dic | 902.746 | 832.234 | 68.041 | - | 2.472 | 11 | 8.009 |
| 2003 Ene | 249.826 | 57.144 | 177.464 | - | 15.218 | 13 | 4.421 |
| Feb | 320.809 | 251.996 | 39.642 | - | 29.170 | 11 | 2.440 |
| Mar | 1.951.168 | 1.635.250 | 110.575 | - | 205.344 | 10 | 3.660 |
| Abr | 634.099 | 505.812 | 97.442 | - | 30.845 | 11 | 3.794 |
| May | 1.399.297 | 1.163.558 | 234.939 | - | 799 | 17 | 11.227 |
| Jun | 1.021.451 | 794.825 | 179.688 | - | 46.939 | 10 | 3.149 |
| Jul | 806.377 | 753.085 | 47.690 | 374 | 5.228 | 13 | 6.407 |
| Ago | 511.070 | 415.733 | 57.074 | - | 38.263 | 12 | 5.033 |
| Sep | 575.100 | 472.429 | 88.457 | - | 14.214 | 10 | 7.270 |
| Oct | 598.741 | 523.517 | 49.219 | 636 | 25.369 | 10 | 3.391 |
| Nov | 253.039 | 118.812 | 107.535 | - | 26.692 | 10 | 3.126 |
| Dic | 619.464 | 521.731 | 75.483 | - | 22.250 | 15 | 6.041 |
| V.ul.mes : | -31,38 | -37,31 | 10,94 | - | 800,08 | - | - |
| V.acumul.: | 2,20 | -7,68 | 48,22 | 1.805,66 | 468,31 | - | - |
| V.intera.: | 2,20 | -7,68 | 48,22 | 1.805,66 | 468,31 | - | - |

3.- LICITACION OFICIAL POR AGENTE CONTRATANTE. ENTES TERRITORIALES

TOTAL CONSTRUCCION / MILES DE EUROS

| AÑO MES | TOTAL | COMUNIDADES | DIPUTACIONES | CABILDOS Y | AYUNTAMIENTOS | PLAZO | PRESUPUESTOS |
|-------------------|-------------------|------------------|------------------|----------------|------------------|----------|--------------|
| | | AUTONOMAS | | CONSEJOS | | MEDIO | MEDIO |
| | | | | INSULARES | | EN MESES | EN MILES |
| 1999 | 10.087.778 | 5.871.074 | 1.010.501 | 164.241 | 3.041.962 | 5 | 508 |
| 2000 | 9.883.853 | 4.922.424 | 1.121.573 | 168.955 | 3.670.901 | 6 | 583 |
| 2001 | 14.482.852 | 7.075.033 | 969.175 | 275.417 | 6.163.227 | 6 | 769 |
| 2002 | 17.341.905 | 9.787.057 | 1.444.966 | 209.911 | 5.899.972 | 6 | 851 |
| 2003 | 13.159.449 | 8.036.798 | 1.017.649 | 211.951 | 3.893.051 | 6 | 865 |
| 2002 Ene | 1.454.004 | 720.158 | 242.324 | 8.029 | 483.493 | 6 | 1.224 |
| Feb | 927.435 | 381.235 | 52.188 | 646 | 493.365 | 5 | 887 |
| Mar | 1.265.777 | 743.043 | 66.164 | 18.427 | 438.143 | 6 | 1.081 |
| Abr | 1.231.510 | 645.812 | 73.287 | 10.230 | 502.182 | 6 | 705 |
| May | 1.379.677 | 723.633 | 98.567 | 6.001 | 551.476 | 5 | 793 |
| Jun | 1.222.730 | 593.320 | 91.766 | 15.022 | 522.623 | 5 | 584 |
| Jul | 2.164.191 | 1.254.259 | 226.342 | 58.531 | 625.059 | 5 | 862 |
| Ago | 1.497.303 | 817.872 | 101.671 | 14.853 | 562.907 | 6 | 634 |
| Sep | 949.150 | 477.628 | 98.589 | 16.174 | 356.759 | 6 | 615 |
| Oct | 1.815.695 | 1.066.215 | 168.020 | 19.490 | 561.969 | 6 | 876 |
| Nov | 1.182.935 | 568.008 | 151.365 | 17.682 | 445.879 | 6 | 711 |
| Dic | 2.251.499 | 1.795.874 | 74.683 | 24.825 | 356.117 | 6 | 1.810 |
| 2003 Ene | 1.858.047 | 1.386.056 | 42.287 | 10.764 | 418.940 | 7 | 1.787 |
| Feb | 986.375 | 427.312 | 66.766 | 18.033 | 474.265 | 6 | 797 |
| Mar | 1.817.728 | 1.266.359 | 89.696 | 24.201 | 437.472 | 6 | 1.298 |
| Abr | 1.061.614 | 562.826 | 147.877 | 8.793 | 342.118 | 6 | 786 |
| May | 1.516.006 | 863.475 | 81.326 | 76.303 | 494.902 | 6 | 772 |
| Jun | 779.631 | 385.036 | 98.780 | 15.042 | 280.773 | 6 | 591 |
| Jul | 938.241 | 673.215 | 42.531 | 15.611 | 206.884 | 6 | 662 |
| Ago | 906.618 | 532.988 | 38.483 | 13.386 | 321.760 | 6 | 678 |
| Sep | 692.282 | 432.803 | 48.262 | 12.660 | 198.557 | 6 | 671 |
| Oct | 1.022.851 | 638.564 | 122.994 | 4.824 | 256.470 | 7 | 767 |
| Nov | 853.491 | 395.467 | 181.193 | 9.409 | 267.422 | 7 | 811 |
| Dic | 726.567 | 472.698 | 57.454 | 2.928 | 193.487 | 7 | 989 |
| V.ul.mes : | -67,73 | -73,68 | -23,07 | -88,21 | -45,67 | - | - |
| V.acumul.: | -24,12 | -17,88 | -29,57 | 0,97 | -34,02 | - | - |
| V.intera.: | -24,12 | -17,88 | -29,57 | 0,97 | -34,02 | - | - |

3.1.- LICITACION OFICIAL POR AGENTE CONTRATANTE. ENTES TERRITORIALES

EDIFICACION / MILES DE EUROS

| AÑO MES | TOTAL | COMUNIDADES | DIPUTACIONES | CABILDOS Y | AYUNTAMIENTOS | PLAZO | PRESUPUESTOS |
|-------------------|------------------|------------------|----------------|---------------|------------------|----------|--------------|
| | | AUTONOMAS | | CONSEJOS | | MEDIO | MEDIO |
| | | | | INSULARES | | EN MESES | EN MILES |
| 1999 | 3.058.166 | 1.670.622 | 173.541 | 31.460 | 1.182.542 | 6 | 480 |
| 2000 | 3.526.024 | 1.971.394 | 129.040 | 45.223 | 1.380.367 | 6 | 586 |
| 2001 | 5.692.904 | 3.105.378 | 173.794 | 57.643 | 2.356.088 | 7 | 883 |
| 2002 | 6.491.411 | 3.464.314 | 304.322 | 58.299 | 2.664.475 | 6 | 901 |
| 2003 | 5.425.864 | 3.521.007 | 258.630 | 42.449 | 1.603.778 | 8 | 1.104 |
| 2002 Ene | 532.361 | 277.356 | 13.273 | 810 | 240.922 | 7 | 1.162 |
| Feb | 409.418 | 174.314 | 6.509 | 26 | 228.569 | 6 | 1.058 |
| Mar | 347.420 | 194.983 | 12.872 | 6.580 | 132.984 | 7 | 829 |
| Abr | 589.560 | 321.660 | 32.481 | 453 | 234.966 | 7 | 901 |
| May | 620.601 | 281.387 | 26.144 | 965 | 312.105 | 6 | 977 |
| Jun | 491.162 | 215.830 | 22.261 | 2.854 | 250.217 | 6 | 662 |
| Jul | 936.773 | 603.382 | 42.749 | 29.568 | 261.074 | 6 | 1.065 |
| Ago | 499.108 | 221.111 | 19.168 | 434 | 258.395 | 6 | 654 |
| Sep | 403.560 | 213.073 | 28.895 | 2.344 | 159.248 | 7 | 801 |
| Oct | 791.740 | 490.831 | 50.939 | 2.430 | 247.539 | 7 | 1.091 |
| Nov | 433.887 | 207.400 | 39.832 | 2.871 | 183.782 | 6 | 737 |
| Dic | 435.821 | 262.987 | 9.197 | 8.963 | 154.675 | 6 | 977 |
| 2003 Ene | 731.811 | 509.224 | 22.341 | 1.857 | 198.389 | 9 | 1.896 |
| Feb | 459.266 | 212.233 | 28.965 | 1.143 | 216.925 | 8 | 1.104 |
| Mar | 1.132.372 | 923.695 | 44.439 | 8.684 | 155.554 | 8 | 2.467 |
| Abr | 433.753 | 248.176 | 41.635 | 7.537 | 136.406 | 8 | 898 |
| May | 525.959 | 260.683 | 10.802 | 3.145 | 251.330 | 7 | 755 |
| Jun | 266.615 | 144.224 | 27.210 | - | 95.180 | 7 | 650 |
| Jul | 378.722 | 284.400 | 6.708 | 1.578 | 86.037 | 7 | 881 |
| Ago | 483.391 | 309.920 | 9.175 | 5.104 | 159.192 | 8 | 1.224 |
| Sep | 295.877 | 221.393 | 9.910 | 8.844 | 55.730 | 7 | 1.003 |
| Oct | 322.469 | 196.787 | 26.745 | 731 | 98.205 | 8 | 802 |
| Nov | 217.952 | 126.797 | 22.000 | 3.066 | 66.090 | 8 | 685 |
| Dic | 177.677 | 83.475 | 8.698 | 761 | 84.742 | 8 | 790 |
| V.ul.mes : | -59,23 | -68,26 | -5,43 | -91,51 | -45,21 | - | - |
| V.acumul.: | -16,41 | 1,64 | -15,01 | -27,19 | -39,81 | - | - |
| V.intera.: | -16,41 | 1,64 | -15,01 | -27,19 | -39,81 | - | - |

3.2.- LICITACION OFICIAL POR AGENTE CONTRATANTE. ENTES TERRITORIALES

INGENIERIA CIVIL / MILES DE EUROS

| AÑO MES | TOTAL | COMUNIDADES | DIPUTACIONES | CABILDOS Y | AYUNTAMIENTOS | PLAZO | PRESUPUESTOS |
|-------------------|-------------------|------------------|------------------|----------------|------------------|----------|--------------|
| | | AUTONOMAS | | CONSEJOS | | MEDIO | MEDIO |
| | | | | INSULARES | | EN MESES | EN MILES |
| 1999 | 7.029.612 | 4.200.452 | 836.960 | 132.780 | 1.859.420 | 5 | 521 |
| 2000 | 6.357.829 | 2.951.030 | 992.533 | 123.733 | 2.290.534 | 5 | 582 |
| 2001 | 8.789.948 | 3.969.655 | 795.380 | 217.774 | 3.807.139 | 5 | 709 |
| 2002 | 10.850.495 | 6.322.744 | 1.140.644 | 151.611 | 3.235.496 | 5 | 823 |
| 2003 | 7.733.586 | 4.515.791 | 759.019 | 169.503 | 2.289.273 | 6 | 751 |
| 2002 Ene | 921.643 | 442.802 | 229.051 | 7.219 | 242.571 | 6 | 1.263 |
| Feb | 518.017 | 206.921 | 45.679 | 620 | 264.797 | 5 | 787 |
| Mar | 918.357 | 548.060 | 53.291 | 11.847 | 305.160 | 5 | 1.221 |
| Abr | 641.950 | 324.152 | 40.806 | 9.776 | 267.216 | 5 | 587 |
| May | 759.075 | 442.246 | 72.422 | 5.036 | 239.370 | 5 | 687 |
| Jun | 731.568 | 377.490 | 69.505 | 12.168 | 272.406 | 5 | 542 |
| Jul | 1.227.419 | 650.877 | 183.593 | 28.963 | 363.985 | 5 | 753 |
| Ago | 998.194 | 596.761 | 82.503 | 14.419 | 304.512 | 5 | 624 |
| Sep | 545.591 | 264.555 | 69.694 | 13.830 | 197.512 | 5 | 525 |
| Oct | 1.023.955 | 575.384 | 117.081 | 17.060 | 314.430 | 6 | 760 |
| Nov | 749.048 | 360.608 | 111.533 | 14.811 | 262.096 | 5 | 697 |
| Dic | 1.815.678 | 1.532.887 | 65.486 | 15.863 | 201.442 | 6 | 2.275 |
| 2003 Ene | 1.126.236 | 876.832 | 19.946 | 8.906 | 220.552 | 6 | 1.722 |
| Feb | 527.109 | 215.079 | 37.800 | 16.890 | 257.340 | 5 | 641 |
| Mar | 685.356 | 342.664 | 45.257 | 15.517 | 281.918 | 5 | 728 |
| Abr | 627.860 | 314.650 | 106.242 | 1.256 | 205.712 | 6 | 724 |
| May | 990.047 | 602.792 | 70.524 | 73.158 | 243.573 | 6 | 781 |
| Jun | 513.016 | 240.812 | 71.570 | 15.042 | 185.593 | 6 | 564 |
| Jul | 559.519 | 388.816 | 35.823 | 14.034 | 120.847 | 5 | 566 |
| Ago | 423.227 | 223.068 | 29.308 | 8.282 | 162.569 | 6 | 449 |
| Sep | 396.405 | 211.410 | 38.352 | 3.817 | 142.827 | 6 | 538 |
| Oct | 700.383 | 441.777 | 96.249 | 4.092 | 158.265 | 6 | 752 |
| Nov | 635.538 | 268.670 | 159.193 | 6.343 | 201.333 | 6 | 865 |
| Dic | 548.890 | 389.223 | 48.755 | 2.167 | 108.746 | 7 | 1.076 |
| V.ul.mes : | -69,77 | -74,61 | -25,55 | -86,34 | -46,02 | - | - |
| V.acumul.: | -28,73 | -28,58 | -33,46 | 11,80 | -29,25 | - | - |
| V.intera.: | -28,73 | -28,58 | -33,46 | 11,80 | -29,25 | - | - |

4.- LICITACION OFICIAL POR FORMAS DE CONTRATACION. ADMINISTRACIONES PUBLICAS

TOTAL CONSTRUCCION / MILES DE EUROS

| AÑO MES | TOTAL | | | CONCURSO | | | SUBASTA | | | PROCEDIMIENTO NEGOCIADO | | |
|-------------------|----------|--------------|-------------------|-----------|--------------|-------------------|----------|-------------|------------------|-------------------------|-------------|----------------|
| | PLAZO | PRESUPUESTO | PRESUPUESTO | PLAZO | PRESUPUESTO | PRESUPUESTO | PLAZO | PRESUPUESTO | PRESUPUESTO | PLAZO | PRESUPUESTO | PRESUPUESTO |
| | MEDIO | MEDIO | EN | MEDIO | MEDIO | EN | MEDIO | MEDIO | EN | MEDIO | MEDIO | EN |
| EN MESES | EN MILES | MILES | EN MESES | EN MILES | MILES | EN MESES | EN MILES | MILES | EN MESES | EN MILES | MILES | |
| 1999 | 5 | 652 | 15.958.630 | 6 | 978 | 13.391.646 | 4 | 227 | 1.884.824 | 3 | 273 | 682.160 |
| 2000 | 6 | 787 | 16.316.212 | 6 | 1.137 | 13.909.841 | 5 | 272 | 1.798.079 | 3 | 324 | 608.292 |
| 2001 | 6 | 1.031 | 23.729.432 | 7 | 1.501 | 20.701.537 | 5 | 347 | 2.433.533 | 3 | 269 | 594.362 |
| 2002 | 8 | 1.025 | 26.823.806 | 10 | 1.321 | 23.801.669 | 5 | 355 | 2.490.884 | 1 | 470 | 531.253 |
| 2003 | 6 | 1.270 | 23.878.564 | 7 | 1.849 | 21.277.346 | 5 | 382 | 2.207.453 | 3 | 260 | 393.765 |
| 2002 Ene | 7 | 1.379 | 1.931.078 | 8 | 1.955 | 1.777.400 | 5 | 363 | 121.130 | 1 | 207 | 32.548 |
| Feb | 6 | 890 | 1.147.650 | 7 | 1.074 | 910.101 | 5 | 564 | 170.280 | 1 | 477 | 67.269 |
| Mar | 7 | 1.153 | 1.654.533 | 7 | 1.417 | 1.419.655 | 5 | 536 | 199.495 | 2 | 580 | 35.383 |
| Abr | 9 | 736 | 1.730.639 | 11 | 900 | 1.527.843 | 5 | 320 | 190.545 | - | 201 | 12.251 |
| May | 9 | 717 | 1.648.847 | 11 | 867 | 1.448.087 | 4 | 305 | 178.758 | - | 500 | 22.002 |
| Jun | 8 | 744 | 1.992.159 | 10 | 970 | 1.775.960 | 5 | 248 | 197.241 | 1 | 351 | 18.958 |
| Jul | 8 | 1.438 | 4.576.939 | 10 | 1.970 | 4.234.983 | 5 | 324 | 285.357 | - | 370 | 56.598 |
| Ago | 7 | 703 | 1.880.469 | 8 | 931 | 1.579.937 | 5 | 308 | 278.849 | 1 | 297 | 21.683 |
| Sep | 8 | 603 | 1.214.293 | 10 | 736 | 1.013.144 | 5 | 270 | 156.585 | 4 | 768 | 44.564 |
| Oct | 9 | 1.078 | 2.876.343 | 10 | 1.391 | 2.580.763 | 5 | 359 | 256.956 | 3 | 390 | 38.624 |
| Nov | 9 | 1.279 | 2.926.025 | 11 | 1.596 | 2.598.424 | 5 | 445 | 243.323 | 2 | 746 | 84.279 |
| Dic | 10 | 1.725 | 3.244.831 | 12 | 2.168 | 2.935.372 | 5 | 518 | 212.366 | 1 | 830 | 97.094 |
| 2003 Ene | 7 | 1.760 | 2.177.721 | 8 | 2.397 | 1.977.696 | 5 | 495 | 178.653 | 2 | 419 | 21.371 |
| Feb | 6 | 893 | 1.375.431 | 6 | 1.188 | 1.215.414 | 5 | 335 | 146.276 | 2 | 168 | 13.742 |
| Mar | 6 | 2.216 | 3.846.870 | 7 | 3.101 | 3.534.957 | 5 | 466 | 231.879 | 3 | 817 | 80.034 |
| Abr | 6 | 1.080 | 1.814.273 | 7 | 1.467 | 1.594.271 | 5 | 427 | 205.516 | 2 | 129 | 14.486 |
| May | 7 | 1.321 | 3.020.568 | 7 | 1.908 | 2.662.305 | 6 | 468 | 336.291 | 3 | 127 | 21.972 |
| Jun | 6 | 1.121 | 1.891.883 | 7 | 1.603 | 1.627.109 | 5 | 346 | 181.464 | 2 | 559 | 83.310 |
| Jul | 6 | 1.355 | 2.397.915 | 8 | 2.157 | 2.187.367 | 5 | 323 | 186.744 | 3 | 134 | 23.804 |
| Ago | 6 | 977 | 1.550.260 | 7 | 1.443 | 1.349.209 | 5 | 305 | 172.792 | 2 | 329 | 28.259 |
| Sep | 6 | 1.017 | 1.307.135 | 7 | 1.615 | 1.166.249 | 5 | 245 | 102.945 | 3 | 265 | 37.941 |
| Oct | 6 | 985 | 1.689.324 | 7 | 1.493 | 1.458.368 | 6 | 366 | 200.016 | 3 | 161 | 30.940 |
| Nov | 7 | 914 | 1.172.579 | 8 | 1.370 | 1.016.313 | 6 | 348 | 140.250 | 2 | 116 | 16.016 |
| Dic | 7 | 1.641 | 1.634.605 | 9 | 2.362 | 1.488.089 | 6 | 493 | 124.626 | 2 | 194 | 21.890 |
| V.ul.mes : | - | - | -49,62 | - | - | -49,30 | - | - | -41,32 | - | - | -77,45 |
| V.acumul.: | - | - | -10,98 | - | - | -10,61 | - | - | -11,38 | - | - | -25,88 |
| V.intera.: | - | - | -10,98 | - | - | -10,61 | - | - | -11,38 | - | - | -25,88 |

5.- LICITACION OFICIAL POR TIPOLOGIA DE OBRA. ADMINISTRACIONES PUBLICAS.

TOTAL CONSTRUCCION / MILES DE EUROS

| AÑO MES | TOTAL | EDIFICACION | | | | | | | INGENIERIA CIVIL | | |
|-------------------|-------------------|------------------|------------------|----------------------|-----------------------------|------------------|----------------------|----------------------------|-------------------|----------------------|----------------------------|
| | | TOTAL | RESIDENCIAL | | | NO RESIDENCIAL | PLAZO MEDIO EN MESES | PRESUPUESTO MEDIO EN MILES | TOTAL | PLAZO MEDIO EN MESES | PRESUPUESTO MEDIO EN MILES |
| | | | TOTAL | VIVIENDAS FAMILIARES | ESTABLECIMIENTOS COLECTIVOS | | | | | | |
| 1999 | 15.958.630 | 4.498.180 | 1.233.016 | 333.914 | 899.103 | 3.265.163 | 5 | 516 | 11.460.451 | 5 | 727 |
| 2000 | 16.316.212 | 4.576.401 | 959.876 | 320.446 | 639.430 | 3.616.525 | 6 | 597 | 11.739.811 | 5 | 899 |
| 2001 | 23.729.432 | 7.388.951 | 2.232.463 | 626.199 | 1.606.264 | 5.156.488 | 7 | 912 | 16.340.481 | 5 | 1.096 |
| 2002 | 26.823.806 | 7.223.557 | 1.891.387 | 650.565 | 1.240.822 | 5.332.170 | 6 | 882 | 19.600.248 | 9 | 1.090 |
| 2003 | 23.878.564 | 7.203.952 | 1.669.751 | 879.777 | 789.974 | 5.534.201 | 7 | 1.156 | 16.674.613 | 6 | 1.326 |
| 2002 Ene | 1.931.078 | 570.883 | 154.754 | 32.044 | 122.710 | 416.129 | 7 | 1.085 | 1.360.195 | 7 | 1.556 |
| Feb | 1.147.650 | 461.257 | 176.040 | 55.224 | 120.816 | 285.218 | 6 | 967 | 686.393 | 6 | 844 |
| Mar | 1.654.533 | 414.091 | 71.369 | 43.922 | 27.447 | 342.722 | 7 | 812 | 1.240.442 | 6 | 1.341 |
| Abr | 1.730.639 | 665.564 | 141.514 | 98.193 | 43.321 | 524.050 | 7 | 886 | 1.065.074 | 11 | 665 |
| May | 1.648.847 | 661.714 | 121.253 | 59.461 | 61.792 | 540.460 | 6 | 960 | 987.133 | 10 | 612 |
| Jun | 1.992.159 | 561.799 | 102.884 | 35.259 | 67.625 | 458.915 | 6 | 649 | 1.430.360 | 9 | 789 |
| Jul | 4.576.939 | 1.001.177 | 354.910 | 55.336 | 299.574 | 646.267 | 6 | 1.033 | 3.575.761 | 9 | 1.615 |
| Ago | 1.880.469 | 539.944 | 141.401 | 69.437 | 71.963 | 398.543 | 6 | 640 | 1.340.525 | 7 | 733 |
| Sep | 1.214.293 | 454.199 | 76.210 | 49.244 | 26.966 | 377.989 | 6 | 794 | 760.094 | 9 | 527 |
| Oct | 2.876.343 | 901.639 | 347.895 | 60.807 | 287.088 | 553.744 | 7 | 1.119 | 1.974.704 | 9 | 1.060 |
| Nov | 2.926.025 | 464.883 | 90.125 | 45.894 | 44.231 | 374.758 | 6 | 702 | 2.461.142 | 10 | 1.514 |
| Dic | 3.244.831 | 526.407 | 113.032 | 45.742 | 67.290 | 413.376 | 6 | 1.024 | 2.718.424 | 12 | 1.989 |
| 2003 Ene | 2.177.721 | 801.209 | 494.855 | 406.642 | 88.214 | 306.353 | 8 | 1.817 | 1.376.512 | 6 | 1.729 |
| Feb | 1.375.431 | 527.377 | 140.765 | 65.638 | 75.127 | 386.611 | 7 | 1.010 | 848.054 | 5 | 832 |
| Mar | 3.846.870 | 1.210.346 | 125.497 | 51.121 | 74.376 | 1.084.849 | 7 | 2.098 | 2.636.524 | 6 | 2.275 |
| Abr | 1.814.273 | 552.314 | 149.483 | 39.653 | 109.830 | 402.830 | 7 | 910 | 1.261.959 | 6 | 1.176 |
| May | 3.020.568 | 631.225 | 158.662 | 32.912 | 125.750 | 472.564 | 7 | 766 | 2.389.343 | 7 | 1.633 |
| Jun | 1.891.883 | 357.416 | 73.381 | 26.064 | 47.317 | 284.035 | 6 | 661 | 1.534.467 | 6 | 1.338 |
| Jul | 2.397.915 | 1.032.018 | 119.289 | 56.194 | 63.095 | 912.729 | 7 | 1.833 | 1.365.896 | 6 | 1.132 |
| Ago | 1.550.260 | 615.963 | 126.706 | 66.831 | 59.875 | 489.258 | 7 | 1.294 | 934.297 | 6 | 841 |
| Sep | 1.307.135 | 335.630 | 51.465 | 27.139 | 24.325 | 284.165 | 6 | 856 | 971.505 | 6 | 1.088 |
| Oct | 1.689.324 | 390.201 | 102.794 | 33.628 | 69.166 | 287.407 | 7 | 721 | 1.299.123 | 6 | 1.107 |
| Nov | 1.172.579 | 284.002 | 52.048 | 27.873 | 24.175 | 231.954 | 7 | 701 | 888.577 | 6 | 1.012 |
| Dic | 1.634.605 | 466.251 | 74.806 | 46.082 | 28.724 | 391.445 | 8 | 1.371 | 1.168.354 | 7 | 1.781 |
| V.ul.mes : | -49,62 | -11,43 | -33,82 | 0,74 | -57,31 | -5,31 | - | - | -57,02 | - | - |
| V.acumul.: | -10,98 | -0,27 | -11,72 | 35,23 | -36,33 | 3,79 | - | - | -14,93 | - | - |
| V.intera.: | -10,98 | -0,27 | -11,72 | 35,23 | -36,33 | 3,79 | - | - | -14,93 | - | - |

5.1.- LICITACION OFICIAL POR TIPOLOGIA DE OBRA. ESTADO Y SEGURIDAD SOCIAL.

TOTAL CONSTRUCCION / MILES DE EUROS

| AÑO MES | TOTAL | EDIFICACION | | | | | | | INGENIERIA CIVIL | | |
|-------------------|-------------------|------------------|----------------|----------------------|-----------------------------|------------------|----------------------|----------------------------|------------------|----------------------|----------------------------|
| | | TOTAL | RESIDENCIAL | | | NO RESIDENCIAL | PLAZO MEDIO EN MESES | PRESUPUESTO MEDIO EN MILES | TOTAL | PLAZO MEDIO EN MESES | PRESUPUESTO MEDIO EN MILES |
| | | | TOTAL | VIVIENDAS FAMILIARES | ESTABLECIMIENTOS COLECTIVOS | | | | | | |
| 1999 | 5.870.852 | 1.440.014 | 685.476 | 20.004 | 665.472 | 754.538 | 4 | 614 | 4.430.838 | 6 | 1.937 |
| 2000 | 6.432.359 | 1.050.377 | 285.758 | 28.140 | 257.619 | 764.619 | 5 | 637 | 5.381.981 | 6 | 2.533 |
| 2001 | 9.246.580 | 1.696.047 | 609.378 | 5.631 | 603.747 | 1.086.668 | 6 | 1.024 | 7.550.533 | 5 | 3.007 |
| 2002 | 9.481.900 | 732.147 | 163.682 | 15.132 | 148.550 | 568.464 | 7 | 745 | 8.749.753 | 20 | 1.821 |
| 2003 | 10.719.115 | 1.778.088 | 237.045 | 21.057 | 215.988 | 1.541.042 | 6 | 1.354 | 8.941.027 | 7 | 3.935 |
| 2002 Ene | 477.074 | 38.522 | 8.417 | 828 | 7.589 | 30.105 | 10 | 567 | 438.552 | 11 | 3.045 |
| Feb | 220.215 | 51.839 | 4.272 | 1.175 | 3.097 | 47.567 | 7 | 576 | 168.376 | 11 | 1.086 |
| Mar | 388.756 | 66.671 | 5.631 | 1.803 | 3.828 | 61.040 | 6 | 733 | 322.085 | 13 | 1.862 |
| Abr | 499.128 | 76.004 | 9.376 | 530 | 8.846 | 66.628 | 7 | 784 | 423.124 | 22 | 833 |
| May | 269.170 | 41.112 | 7.344 | - | 7.344 | 33.768 | 8 | 761 | 228.058 | 22 | 450 |
| Jun | 769.429 | 70.637 | 13.041 | 4.711 | 8.330 | 57.596 | 6 | 570 | 698.792 | 21 | 1.509 |
| Jul | 2.412.747 | 64.405 | 15.108 | 722 | 14.386 | 49.296 | 6 | 724 | 2.348.343 | 22 | 4.021 |
| Ago | 383.167 | 40.836 | 6.307 | 1.796 | 4.511 | 34.529 | 5 | 504 | 342.331 | 19 | 1.488 |
| Sep | 265.143 | 50.640 | 11.881 | 1.003 | 10.878 | 38.759 | 6 | 745 | 214.503 | 20 | 532 |
| Oct | 1.060.648 | 109.899 | 72.361 | 478 | 71.883 | 37.538 | 9 | 1.374 | 950.749 | 19 | 1.843 |
| Nov | 1.743.090 | 30.996 | 6.295 | 2.084 | 4.211 | 24.701 | 6 | 425 | 1.712.094 | 21 | 3.102 |
| Dic | 993.333 | 90.586 | 3.649 | - | 3.649 | 86.937 | 6 | 1.332 | 902.746 | 20 | 1.587 |
| 2003 Ene | 319.674 | 69.398 | 2.603 | - | 2.603 | 66.795 | 6 | 1.262 | 250.276 | 7 | 1.763 |
| Feb | 389.056 | 68.111 | 6.444 | 2.826 | 3.618 | 61.666 | 5 | 643 | 320.945 | 5 | 1.629 |
| Mar | 2.029.142 | 77.974 | 17.230 | 4.342 | 12.888 | 60.745 | 5 | 661 | 1.951.168 | 7 | 8.950 |
| Abr | 752.660 | 118.561 | 66.642 | 3.463 | 63.179 | 51.919 | 5 | 956 | 634.099 | 8 | 3.078 |
| May | 1.504.562 | 105.266 | 18.950 | 1.976 | 16.973 | 86.316 | 6 | 829 | 1.399.297 | 10 | 7.176 |
| Jun | 1.112.252 | 90.801 | 14.852 | 78 | 14.774 | 75.949 | 5 | 693 | 1.021.451 | 5 | 4.292 |
| Jul | 1.459.673 | 653.296 | 34.389 | 1.101 | 33.287 | 618.908 | 7 | 4.912 | 806.377 | 7 | 3.682 |
| Ago | 643.642 | 132.572 | 32.393 | 731 | 31.662 | 100.179 | 6 | 1.637 | 511.070 | 7 | 3.024 |
| Sep | 614.852 | 39.753 | 9.502 | - | 9.502 | 30.251 | 4 | 410 | 575.100 | 6 | 3.687 |
| Oct | 666.473 | 67.732 | 13.680 | 3.630 | 10.049 | 54.052 | 5 | 487 | 598.741 | 6 | 2.464 |
| Nov | 319.088 | 66.050 | 10.087 | 1.581 | 8.506 | 55.963 | 6 | 759 | 253.039 | 5 | 1.770 |
| Dic | 908.039 | 288.575 | 10.275 | 1.328 | 8.948 | 278.299 | 7 | 2.509 | 619.464 | 9 | 4.243 |
| V.ul.mes : | -8,59 | 218,56 | 181,58 | - | 145,22 | 220,12 | - | - | -31,38 | - | - |
| V.acumul.: | 13,05 | 142,86 | 44,82 | 39,16 | 45,40 | 171,09 | - | - | 2,19 | - | - |
| V.intera.: | 13,05 | 142,86 | 44,82 | 39,16 | 45,40 | 171,09 | - | - | 2,19 | - | - |

5.2.- LICITACION OFICIAL POR TIPOLOGIA DE OBRA. ENTES TERRITORIALES.

TOTAL CONSTRUCCION / MILES DE EUROS

| AÑO MES | TOTAL | EDIFICACION | | | | | | | INGENIERIA CIVIL | | |
|-------------------|-------------------|------------------|------------------|----------------------|-----------------------------|------------------|----------------------|----------------------------|-------------------|----------------------|----------------------------|
| | | TOTAL | RESIDENCIAL | | | NO RESIDENCIAL | PLAZO MEDIO EN MESES | PRESUPUESTO MEDIO EN MILES | TOTAL | PLAZO MEDIO EN MESES | PRESUPUESTO MEDIO EN MILES |
| | | | TOTAL | VIVIENDAS FAMILIARES | ESTABLECIMIENTOS COLECTIVOS | | | | | | |
| 1999 | 10.087.778 | 3.058.166 | 547.540 | 313.910 | 233.630 | 2.510.626 | 6 | 480 | 7.029.612 | 5 | 521 |
| 2000 | 9.883.853 | 3.526.024 | 674.118 | 292.306 | 381.812 | 2.851.906 | 6 | 586 | 6.357.829 | 5 | 582 |
| 2001 | 14.482.852 | 5.692.904 | 1.623.085 | 620.568 | 1.002.517 | 4.069.819 | 7 | 883 | 8.789.948 | 5 | 709 |
| 2002 | 17.341.905 | 6.491.411 | 1.727.705 | 635.433 | 1.092.271 | 4.763.706 | 6 | 901 | 10.850.495 | 5 | 823 |
| 2003 | 13.159.449 | 5.425.864 | 1.432.705 | 858.720 | 573.986 | 3.993.159 | 8 | 1.104 | 7.733.586 | 6 | 750 |
| 2002 Ene | 1.454.004 | 532.361 | 146.337 | 31.216 | 115.121 | 386.024 | 7 | 1.162 | 921.643 | 6 | 1.263 |
| Feb | 927.435 | 409.418 | 171.768 | 54.049 | 117.719 | 237.650 | 6 | 1.058 | 518.017 | 5 | 787 |
| Mar | 1.265.777 | 347.420 | 65.738 | 42.119 | 23.619 | 281.682 | 7 | 829 | 918.357 | 5 | 1.221 |
| Abr | 1.231.510 | 589.560 | 132.138 | 97.663 | 34.475 | 457.422 | 7 | 901 | 641.950 | 5 | 587 |
| May | 1.379.677 | 620.601 | 113.910 | 59.461 | 54.448 | 506.692 | 6 | 977 | 759.075 | 5 | 687 |
| Jun | 1.222.730 | 491.162 | 89.843 | 30.548 | 59.295 | 401.319 | 6 | 662 | 731.568 | 5 | 542 |
| Jul | 2.164.191 | 936.773 | 339.802 | 54.614 | 285.188 | 596.971 | 6 | 1.065 | 1.227.419 | 5 | 753 |
| Ago | 1.497.303 | 499.108 | 135.094 | 67.641 | 67.452 | 364.015 | 6 | 654 | 998.194 | 5 | 624 |
| Sep | 949.150 | 403.560 | 64.330 | 48.241 | 16.089 | 339.230 | 7 | 801 | 545.591 | 5 | 525 |
| Oct | 1.815.695 | 791.740 | 275.534 | 60.329 | 215.204 | 516.207 | 7 | 1.091 | 1.023.955 | 6 | 760 |
| Nov | 1.182.935 | 433.887 | 83.830 | 43.810 | 40.020 | 350.056 | 6 | 737 | 749.048 | 5 | 697 |
| Dic | 2.251.499 | 435.821 | 109.383 | 45.742 | 63.641 | 326.438 | 6 | 977 | 1.815.678 | 6 | 2.275 |
| 2003 Ene | 1.858.047 | 731.811 | 492.253 | 406.642 | 85.611 | 239.558 | 9 | 1.896 | 1.126.236 | 6 | 1.722 |
| Feb | 986.375 | 459.266 | 134.321 | 62.812 | 71.509 | 324.945 | 8 | 1.104 | 527.109 | 5 | 641 |
| Mar | 1.817.728 | 1.132.372 | 108.268 | 46.779 | 61.489 | 1.024.104 | 8 | 2.467 | 685.356 | 5 | 728 |
| Abr | 1.061.614 | 433.753 | 82.842 | 36.190 | 46.652 | 350.912 | 8 | 898 | 627.860 | 6 | 724 |
| May | 1.516.006 | 525.959 | 139.712 | 30.935 | 108.777 | 386.248 | 7 | 755 | 990.047 | 6 | 781 |
| Jun | 779.631 | 266.615 | 58.528 | 25.986 | 32.543 | 208.086 | 7 | 650 | 513.016 | 6 | 564 |
| Jul | 938.241 | 378.722 | 84.901 | 55.093 | 29.807 | 293.822 | 7 | 881 | 559.519 | 5 | 566 |
| Ago | 906.618 | 483.391 | 94.313 | 66.099 | 28.213 | 389.078 | 8 | 1.224 | 423.227 | 6 | 449 |
| Sep | 692.282 | 295.877 | 41.963 | 27.139 | 14.824 | 253.913 | 7 | 1.003 | 396.405 | 6 | 538 |
| Oct | 1.022.851 | 322.469 | 89.114 | 29.998 | 59.116 | 233.354 | 8 | 802 | 700.383 | 6 | 752 |
| Nov | 853.491 | 217.952 | 41.961 | 26.292 | 15.669 | 175.992 | 8 | 685 | 635.538 | 6 | 865 |
| Dic | 726.567 | 177.677 | 64.530 | 44.754 | 19.776 | 113.146 | 8 | 790 | 548.890 | 7 | 1.076 |
| V.ul.mes : | -67,73 | -59,23 | -41,01 | -2,16 | -68,93 | -65,34 | - | - | -69,77 | - | - |
| V.acumul.: | -24,12 | -16,41 | -17,07 | 35,14 | -47,45 | -16,18 | - | - | -28,73 | - | - |
| V.intera.: | -24,12 | -16,41 | -17,07 | 35,14 | -47,45 | -16,18 | - | - | -28,73 | - | - |

6.- LICITACION OFICIAL POR TIPOLOGIA DE OBRA. INGENIERIA CIVIL

ADMINISTRACIONES PUBLICAS / MILES DE EUROS

| AÑO MES | TOTAL | INFRAES- TRUCTURA FERROVIARIA | CARRETERAS Y VIAS URBANAS | INFRAESTRUCTURA AEROPORTUARIA | PUERTOS Y CANALES DE NAVEGACION | ENCAUZA- MIENTO Y DEFENSAS | OBRAS DE REGADIO |
|-------------------|-------------------|-------------------------------------|---------------------------------|----------------------------------|---------------------------------------|----------------------------------|---------------------|
| 1999 | 11.460.451 | 2.922.511 | 4.167.985 | - | 469.982 | 585.044 | 231.514 |
| 2000 | 11.739.811 | 2.387.547 | 5.190.380 | - | 508.472 | 360.505 | 280.754 |
| 2001 | 16.340.481 | 3.429.685 | 6.182.572 | - | 835.376 | 516.624 | 193.553 |
| 2002 | 19.600.248 | 4.658.307 | 8.814.229 | - | 448.552 | 638.339 | 114.403 |
| 2003 | 16.674.613 | 4.356.472 | 5.306.907 | 466.957 | 599.088 | 614.477 | 655.852 |
| 2002 Ene | 1.360.195 | 279.280 | 575.405 | - | 3.975 | 105.853 | 895 |
| Feb | 686.393 | 110.491 | 195.917 | - | 39.577 | 17.668 | 453 |
| Mar | 1.240.442 | 160.911 | 554.791 | - | 30.606 | 12.781 | 3.273 |
| Abr | 1.065.074 | 412.805 | 336.139 | - | 6.457 | 10.071 | 5.088 |
| May | 987.133 | 98.875 | 483.755 | - | 16.930 | 11.042 | 1.705 |
| Jun | 1.430.360 | 319.067 | 719.166 | - | 11.545 | 17.303 | 12.503 |
| Jul | 3.575.761 | 516.135 | 2.422.282 | - | 44.813 | 42.288 | 18.602 |
| Ago | 1.340.525 | 190.431 | 650.818 | - | 13.390 | 54.550 | 18.027 |
| Sep | 760.094 | 147.108 | 332.063 | - | 6.808 | 18.136 | 2.983 |
| Oct | 1.974.704 | 418.913 | 681.746 | - | 41.667 | 262.145 | 16.464 |
| Nov | 2.461.142 | 579.740 | 1.111.987 | - | 201.800 | 43.973 | 7.699 |
| Dic | 2.718.424 | 1.424.552 | 750.159 | - | 30.983 | 42.529 | 26.711 |
| 2003 Ene | 1.376.512 | 420.509 | 407.086 | 14.561 | 35.400 | 131.806 | 56.198 |
| Feb | 848.054 | 203.430 | 221.948 | 13.819 | 22.978 | 20.234 | 51.749 |
| Mar | 2.636.524 | 1.449.494 | 406.734 | 9.017 | 137.195 | 65.825 | 15.444 |
| Abr | 1.261.959 | 279.805 | 604.380 | 3.635 | 61.925 | 61.560 | 18.121 |
| May | 2.389.343 | 674.442 | 1.055.688 | 51.571 | 17.477 | 55.219 | 106.123 |
| Jun | 1.534.467 | 158.296 | 243.228 | 1.386 | 10.418 | 64.218 | 71.804 |
| Jul | 1.365.896 | 370.300 | 583.268 | 3.246 | 23.690 | 31.666 | 64.772 |
| Ago | 934.297 | 65.679 | 324.591 | 145.123 | 28.863 | 35.164 | 64.524 |
| Sep | 971.505 | 126.242 | 534.594 | 19.247 | 6.332 | 10.070 | 76.508 |
| Oct | 1.299.123 | 107.867 | 301.487 | 129.434 | 181.151 | 35.332 | 67.533 |
| Nov | 888.577 | 132.422 | 169.134 | 73.612 | 11.600 | 83.642 | 26.711 |
| Dic | 1.168.354 | 367.986 | 454.770 | 2.307 | 62.059 | 19.742 | 36.365 |
| V.ul.mes : | -57,02 | -74,17 | -39,38 | - | 100,30 | -53,58 | 36,14 |
| V.acumul.: | -14,93 | -6,48 | -39,79 | - | 33,56 | -3,74 | 473,28 |
| V.intera.: | -14,93 | -6,48 | -39,79 | - | 33,56 | -3,74 | 473,28 |

(*) Hasta el año 2003, las tipologías Carreteras y Vías Urbanas e Infraestructura Aeroportuaria no se encuentran desglosadas.

6 (CONT).- LICITACION OFICIAL POR TIPOLOGIA DE OBRA. INGENIERIA CIVIL

ADMINISTRACIONES PUBLICAS / MILES DE EUROS

| AÑO MES | CENTRALES PRODUCCION Y TRANS. EN ENERG. ELECT | ABASTECIMI DE AGUA POTABLE | SANEAMIENTOS | INSTALA- CIONES DE TELECOMUN. | INSTALA- CIONES DEPORTIVAS | URBANI- ZACIONES | OTRAS OBRAS DE INGENIERIA CIVIL |
|-------------------|--|----------------------------------|------------------|--|----------------------------------|---------------------|--|
| 1999 | 6.596 | 540.033 | 924.287 | 201.556 | 295.631 | 831.654 | 283.657 |
| 2000 | 4.539 | 515.494 | 691.578 | 218.191 | 287.588 | 900.486 | 394.276 |
| 2001 | 7.752 | 830.590 | 870.815 | 268.120 | 1.225.237 | 1.557.214 | 422.944 |
| 2002 | 25.658 | 637.407 | 1.262.010 | 174.918 | 487.555 | 1.787.786 | 551.085 |
| 2003 | 45.901 | 805.252 | 1.118.092 | 791.458 | 380.780 | 1.268.103 | 420.168 |
| 2002 Ene | 10.814 | 45.627 | 60.859 | 9.838 | 21.933 | 122.365 | 123.351 |
| Feb | 142 | 19.702 | 47.106 | 14.257 | 59.670 | 144.093 | 37.316 |
| Mar | 2.519 | 50.346 | 164.861 | 32.759 | 31.745 | 156.744 | 39.105 |
| Abr | 3.888 | 34.679 | 51.363 | 4.219 | 26.527 | 163.088 | 10.749 |
| May | 390 | 36.225 | 58.591 | 30.502 | 46.392 | 117.960 | 84.766 |
| Jun | 173 | 76.502 | 53.812 | 6.532 | 40.417 | 118.986 | 54.355 |
| Jul | 1.951 | 62.225 | 170.131 | 24.934 | 47.915 | 181.344 | 43.141 |
| Ago | 342 | 64.909 | 141.800 | 3.382 | 50.551 | 133.374 | 18.953 |
| Sep | 1.053 | 25.629 | 69.791 | 13.562 | 33.198 | 72.783 | 36.979 |
| Oct | 1.428 | 114.469 | 145.158 | 11.505 | 41.695 | 210.323 | 29.192 |
| Nov | 844 | 46.629 | 172.562 | 19.266 | 48.668 | 190.780 | 37.195 |
| Dic | 2.114 | 60.464 | 125.974 | 4.163 | 38.843 | 175.947 | 35.983 |
| 2003 Ene | 5.189 | 79.800 | 36.424 | 3.386 | 26.277 | 151.125 | 8.750 |
| Feb | - | 75.212 | 49.089 | 5.359 | 23.733 | 144.327 | 16.176 |
| Mar | 113 | 279.826 | 74.606 | 6.698 | 52.450 | 99.028 | 105.647 |
| Abr | 192 | 23.086 | 70.448 | 4.072 | 38.892 | 71.545 | 24.792 |
| May | 7.695 | 72.596 | 138.769 | 12.895 | 57.757 | 128.623 | 30.862 |
| Jun | 24.845 | 40.106 | 139.174 | 629.740 | 44.474 | 84.558 | 46.737 |
| Jul | 2.986 | 25.053 | 49.834 | 90.293 | 22.692 | 73.496 | 24.600 |
| Ago | 345 | 30.586 | 127.291 | 4.613 | 26.775 | 97.933 | 24.270 |
| Sep | 141 | 46.571 | 62.197 | 6.947 | 15.871 | 46.968 | 19.817 |
| Oct | 251 | 52.663 | 250.441 | 19.347 | 19.633 | 88.559 | 47.927 |
| Nov | 3.138 | 32.390 | 58.549 | 4.757 | 25.785 | 234.822 | 32.016 |
| Dic | 1.006 | 47.365 | 61.269 | 3.352 | 26.442 | 47.118 | 38.574 |
| V.ul.mes : | -52,41 | -21,66 | -51,36 | -19,48 | -31,93 | -73,22 | 7,20 |
| V.acumul.: | 78,90 | 26,33 | -11,40 | 352,47 | -21,90 | -29,07 | -23,76 |
| V.intera.: | 78,90 | 26,33 | -11,40 | 352,47 | -21,90 | -29,07 | -23,76 |

6.1.- LICITACION OFICIAL POR TIPOLOGIA DE OBRA. INGENIERIA CIVIL

ESTADO Y SEGURIDAD SOCIAL / MILES DE EUROS

| AÑO MES | TOTAL | INFRAES- TRUCTURA FERROVIARIA | CARRETERAS Y VIAS URBANAS | INFRAESTRUCTURA AEROPORTUARIA | PUERTOS Y CANALES DE NAVEGACION | ENCAUZA- MIENTO Y DEFENSAS | OBRAS DE REGADIO |
|-------------------|------------------|-------------------------------------|---------------------------------|----------------------------------|---------------------------------------|----------------------------------|---------------------|
| 1999 | 4.430.838 | 1.406.811 | 1.479.584 | - | 404.986 | 460.509 | 108.581 |
| 2000 | 5.381.981 | 1.600.131 | 2.448.234 | - | 445.924 | 271.603 | 223.389 |
| 2001 | 7.550.533 | 2.978.139 | 2.892.004 | - | 768.398 | 252.016 | 109.860 |
| 2002 | 8.749.753 | 2.601.462 | 4.568.288 | - | 387.551 | 385.512 | 32.757 |
| 2003 | 8.941.027 | 3.326.606 | 2.213.143 | 466.957 | 504.837 | 530.380 | 413.795 |
| 2002 Ene | 438.552 | 112.148 | 270.225 | - | 3.164 | 37.843 | - |
| Feb | 168.376 | 61.059 | 49.955 | - | 35.219 | 3.251 | - |
| Mar | 322.085 | 142.130 | 41.538 | - | 25.789 | 9.121 | 1.180 |
| Abr | 423.124 | 268.559 | 126.645 | - | 2.929 | 3.729 | 359 |
| May | 228.058 | 94.048 | 80.107 | - | 9.775 | 3.956 | 461 |
| Jun | 698.792 | 316.062 | 358.638 | - | 10.153 | 2.759 | 490 |
| Jul | 2.348.343 | 152.972 | 2.067.046 | - | 27.318 | 18.980 | 13.736 |
| Ago | 342.331 | 104.845 | 193.317 | - | 9.242 | 12.330 | 6.645 |
| Sep | 214.503 | 141.281 | 21.753 | - | 3.865 | 15.021 | 2.661 |
| Oct | 950.749 | 375.366 | 210.546 | - | 35.034 | 221.630 | 2.178 |
| Nov | 1.712.094 | 484.811 | 773.484 | - | 195.272 | 31.067 | 1.133 |
| Dic | 902.746 | 348.182 | 375.036 | - | 29.791 | 25.826 | 3.913 |
| 2003 Ene | 250.276 | 35.105 | 10.369 | 14.561 | 33.107 | 119.445 | 21.749 |
| Feb | 320.945 | 192.965 | 2.030 | 13.819 | 20.393 | 13.380 | 28.440 |
| Mar | 1.951.168 | 1.443.259 | 52.823 | 9.017 | 135.490 | 58.247 | 2.380 |
| Abr | 634.099 | 230.673 | 246.595 | 3.635 | 52.232 | 60.099 | 14.615 |
| May | 1.399.297 | 496.231 | 590.279 | 51.571 | 3.451 | 50.878 | 92.397 |
| Jun | 1.021.451 | 142.814 | 14.436 | 1.386 | 2.382 | 57.542 | 63.007 |
| Jul | 806.377 | 267.406 | 375.097 | 3.246 | 21.634 | 23.365 | 811 |
| Ago | 511.070 | 61.210 | 193.217 | 145.123 | 8.297 | 30.671 | 38.321 |
| Sep | 575.100 | 105.816 | 360.406 | 19.247 | 635 | 994 | 71.575 |
| Oct | 598.741 | 103.789 | 108.772 | 129.434 | 163.670 | 19.801 | 25.962 |
| Nov | 253.039 | 28.706 | 8.977 | 73.612 | 7.453 | 80.514 | 23.979 |
| Dic | 619.464 | 218.633 | 250.142 | 2.307 | 56.092 | 15.445 | 30.557 |
| V.ul.mes : | -31,38 | -37,21 | -33,30 | - | 88,29 | -40,20 | 680,91 |
| V.acumul.: | 2,19 | 27,87 | -51,55 | - | 30,26 | 37,58 | 1.163,23 |
| V.intera.: | 2,19 | 27,87 | -51,55 | - | 30,26 | 37,58 | 1.163,23 |

(*) Hasta el año 2003, las tipologías Carreteras y Vías Urbanas e Infraestructura Aeroportuaria no se encuentran desglosadas.

6.1. (CONT).- LICITACION OFICIAL POR TIPOLOGIA DE OBRA. INGENIERIA CIVIL

ESTADO Y SEGURIDAD SOCIAL / MILES DE EUROS

| AÑO MES | CENTRALES PRODUCCION Y TRANS. EN ENERG. ELECT | ABASTECIMI DE AGUA POTABLE | SANEAMIENTOS | INSTALA- CIONES DE TELECOMUN. | INSTALA- CIONES DEPORTIVAS | URBANI- ZACIONES | OTRAS OBRAS DE INGENIERIA CIVIL |
|-------------------|--|----------------------------------|----------------|--|----------------------------------|---------------------|--|
| 1999 | 45 | 138.352 | 207.900 | 126.858 | 2.480 | 46.234 | 48.498 |
| 2000 | 887 | 63.196 | 123.516 | 120.681 | 1.193 | 31.881 | 51.346 |
| 2001 | 884 | 76.624 | 91.049 | 165.518 | 16.648 | 87.375 | 112.018 |
| 2002 | 770 | 118.422 | 205.807 | 63.162 | 6.631 | 250.178 | 129.214 |
| 2003 | 14.660 | 302.375 | 210.117 | 745.620 | 7.213 | 101.220 | 169.482 |
| 2002 Ene | - | - | 1.489 | 4.702 | - | 6.608 | 2.373 |
| Feb | - | - | 60 | 8.980 | - | 9.415 | 438 |
| Mar | - | 23.825 | - | 4.136 | 3.415 | 54.287 | 16.665 |
| Abr | - | 16.090 | - | - | 277 | 88 | 4.449 |
| May | - | 1.210 | - | 3.106 | - | 16.262 | 19.134 |
| Jun | - | 139 | 1.694 | 871 | 53 | 510 | 7.422 |
| Jul | 92 | 459 | 22.383 | 18.484 | 2.811 | 5.251 | 18.811 |
| Ago | 120 | 1.229 | 14.285 | - | - | - | 319 |
| Sep | - | - | 481 | 12.282 | - | - | 17.159 |
| Oct | - | 51.996 | 42.603 | 2.336 | - | 237 | 8.823 |
| Nov | - | 1.504 | 116.518 | 5.912 | 76 | 89.571 | 12.746 |
| Dic | 559 | 21.970 | 6.295 | 2.352 | - | 67.949 | 20.874 |
| 2003 Ene | 2.072 | 5.189 | 3.992 | - | - | 4.634 | 52 |
| Feb | - | 23.781 | 972 | 2.811 | - | 21.370 | 985 |
| Mar | 41 | 209.058 | 22.089 | 1.454 | 240 | 11.761 | 70.685 |
| Abr | - | 1.011 | 3.259 | 795 | 484 | 7.307 | 13.394 |
| May | 7.323 | 19.497 | 66.676 | 9.338 | - | 9.727 | 1.928 |
| Jun | - | 6.198 | 83.902 | 625.115 | 260 | 14.596 | 9.813 |
| Jul | 2.595 | 1.123 | 24.120 | 83.989 | - | 2.041 | 950 |
| Ago | - | 8.585 | 3.957 | 1.790 | 738 | 6.557 | 12.605 |
| Sep | - | 2.128 | - | 4.695 | - | 5.434 | 4.171 |
| Oct | - | 1.238 | 881 | 14.400 | 299 | 6.430 | 24.065 |
| Nov | 1.704 | 4.583 | 186 | 1.041 | - | 677 | 21.607 |
| Dic | 925 | 19.983 | 84 | 192 | 5.191 | 10.686 | 9.228 |
| V.ul.mes : | 65,47 | -9,04 | -98,67 | -91,84 | - | -84,27 | -55,79 |
| V.acumul.: | 1.803,90 | 155,34 | 2,09 | 1.080,49 | 8,78 | -59,54 | 31,16 |
| V.intera.: | 1.803,90 | 155,34 | 2,09 | 1.080,49 | 8,78 | -59,54 | 31,16 |

6.2.- LICITACION OFICIAL POR TIPOLOGIA DE OBRA. INGENIERIA CIVIL

ENTES TERRITORIALES / MILES DE EUROS

| AÑO MES | TOTAL | INFRAES- TRUCTURA FERROVIARIA | CARRETERAS Y VIAS URBANAS | INFRAESTRUCTURA AEROPORTUARIA | PUERTOS Y CANALES DE NAVEGACION | ENCAUZA- MIENTO Y DEFENSAS | OBRAS DE REGADIO |
|-------------------|-------------------|-------------------------------------|---------------------------------|----------------------------------|---------------------------------------|----------------------------------|---------------------|
| 1999 | 7.029.612 | 1.515.700 | 2.688.401 | - | 64.996 | 124.535 | 122.933 |
| 2000 | 6.357.829 | 787.416 | 2.742.146 | - | 62.548 | 88.902 | 57.365 |
| 2001 | 8.789.948 | 451.546 | 3.290.568 | - | 66.978 | 264.608 | 83.692 |
| 2002 | 10.850.495 | 2.056.845 | 4.245.941 | - | 61.001 | 252.828 | 81.646 |
| 2003 | 7.733.586 | 1.029.866 | 3.093.765 | - | 94.251 | 84.097 | 242.057 |
| 2002 Ene | 921.643 | 167.132 | 305.180 | - | 811 | 68.010 | 895 |
| Feb | 518.017 | 49.433 | 145.962 | - | 4.359 | 14.417 | 453 |
| Mar | 918.357 | 18.781 | 513.253 | - | 4.817 | 3.660 | 2.093 |
| Abr | 641.950 | 144.246 | 209.494 | - | 3.528 | 6.342 | 4.729 |
| May | 759.075 | 4.827 | 403.648 | - | 7.155 | 7.087 | 1.244 |
| Jun | 731.568 | 3.005 | 360.528 | - | 1.393 | 14.544 | 12.013 |
| Jul | 1.227.419 | 363.163 | 355.236 | - | 17.495 | 23.309 | 4.866 |
| Ago | 998.194 | 85.586 | 457.501 | - | 4.148 | 42.220 | 11.382 |
| Sep | 545.591 | 5.827 | 310.311 | - | 2.943 | 3.115 | 322 |
| Oct | 1.023.955 | 43.547 | 471.201 | - | 6.632 | 40.515 | 14.286 |
| Nov | 749.048 | 94.929 | 338.503 | - | 6.528 | 12.906 | 6.565 |
| Dic | 1.815.678 | 1.076.370 | 375.124 | - | 1.193 | 16.703 | 22.798 |
| 2003 Ene | 1.126.236 | 385.404 | 396.717 | - | 2.293 | 12.360 | 34.448 |
| Feb | 527.109 | 10.465 | 219.918 | - | 2.585 | 6.854 | 23.310 |
| Mar | 685.356 | 6.236 | 353.911 | - | 1.705 | 7.577 | 13.063 |
| Abr | 627.860 | 49.132 | 357.784 | - | 9.693 | 1.461 | 3.506 |
| May | 990.047 | 178.211 | 465.410 | - | 14.026 | 4.340 | 13.726 |
| Jun | 513.016 | 15.483 | 228.791 | - | 8.036 | 6.676 | 8.797 |
| Jul | 559.519 | 102.894 | 208.171 | - | 2.056 | 8.301 | 63.960 |
| Ago | 423.227 | 4.469 | 131.374 | - | 20.566 | 4.493 | 26.203 |
| Sep | 396.405 | 20.426 | 174.188 | - | 5.697 | 9.076 | 4.933 |
| Oct | 700.383 | 4.078 | 192.715 | - | 17.481 | 15.531 | 41.571 |
| Nov | 635.538 | 103.717 | 160.157 | - | 4.147 | 3.128 | 2.731 |
| Dic | 548.890 | 149.353 | 204.628 | - | 5.967 | 4.298 | 5.808 |
| V.ul.mes : | -69,77 | -86,12 | -45,45 | - | 400,17 | -74,27 | -74,52 |
| V.acumul.: | -28,73 | -49,93 | -27,14 | - | 54,51 | -66,74 | 196,47 |
| V.intera.: | -28,73 | -49,93 | -27,14 | - | 54,51 | -66,74 | 196,47 |

(*) Hasta el año 2003, las tipologías Carreteras y Vías Urbanas e Infraestructura Aeroportuaria no se encuentran desglosadas.

6.2. (CONT).- LICITACION OFICIAL POR TIPOLOGIA DE OBRA. INGENIERIA CIVIL

ENTES TERRITORIALES / MILES DE EUROS

| AÑO MES | CENTRALES PRODUCCION Y TRANS. EN ENERG. ELECT | ABASTECIMI DE AGUA POTABLE | SANEAMIENTOS | INSTALA- CIONES DE TELECOMUN. | INSTALA- CIONES DEPORTIVAS | URBANI- ZACIONES | OTRAS OBRAS DE INGENIERIA CIVIL |
|-------------------|--|----------------------------------|------------------|--|----------------------------------|---------------------|--|
| 1999 | 6.551 | 401.682 | 716.387 | 74.698 | 293.150 | 785.419 | 235.159 |
| 2000 | 3.652 | 452.298 | 568.062 | 97.510 | 286.395 | 868.605 | 342.930 |
| 2001 | 6.868 | 753.966 | 779.767 | 102.602 | 1.208.589 | 1.469.839 | 310.926 |
| 2002 | 24.887 | 518.985 | 1.056.203 | 111.757 | 480.924 | 1.537.608 | 421.871 |
| 2003 | 31.242 | 502.878 | 907.975 | 45.839 | 373.567 | 1.166.883 | 250.686 |
| 2002 Ene | 10.814 | 45.627 | 59.370 | 5.137 | 21.933 | 115.757 | 120.977 |
| Feb | 142 | 19.702 | 47.047 | 5.277 | 59.670 | 134.678 | 36.878 |
| Mar | 2.519 | 26.521 | 164.861 | 28.623 | 28.330 | 102.457 | 22.440 |
| Abr | 3.888 | 18.590 | 51.363 | 4.219 | 26.251 | 163.000 | 6.300 |
| May | 390 | 35.015 | 58.591 | 27.396 | 46.392 | 101.698 | 65.632 |
| Jun | 173 | 76.362 | 52.118 | 5.661 | 40.364 | 118.476 | 46.932 |
| Jul | 1.859 | 61.765 | 147.749 | 6.450 | 45.104 | 176.093 | 24.330 |
| Ago | 223 | 63.680 | 127.515 | 3.382 | 50.551 | 133.374 | 18.634 |
| Sep | 1.053 | 25.629 | 69.311 | 1.280 | 33.198 | 72.783 | 19.820 |
| Oct | 1.428 | 62.473 | 102.556 | 9.168 | 41.695 | 210.086 | 20.368 |
| Nov | 844 | 45.125 | 56.044 | 13.354 | 48.592 | 101.208 | 24.448 |
| Dic | 1.555 | 38.494 | 119.679 | 1.810 | 38.843 | 107.998 | 15.110 |
| 2003 Ene | 3.117 | 74.611 | 32.433 | 3.386 | 26.277 | 146.491 | 8.698 |
| Feb | - | 51.431 | 48.117 | 2.548 | 23.733 | 122.957 | 15.191 |
| Mar | 72 | 70.768 | 52.517 | 5.244 | 52.210 | 87.267 | 34.962 |
| Abr | 192 | 22.075 | 67.189 | 3.277 | 38.408 | 64.238 | 11.398 |
| May | 372 | 53.098 | 72.093 | 3.557 | 57.757 | 118.896 | 28.934 |
| Jun | 24.845 | 33.907 | 55.272 | 4.624 | 44.214 | 69.962 | 36.924 |
| Jul | 392 | 23.930 | 25.714 | 6.304 | 22.692 | 71.456 | 23.650 |
| Ago | 345 | 22.001 | 123.334 | 2.823 | 26.037 | 91.376 | 11.665 |
| Sep | 141 | 44.443 | 62.197 | 2.252 | 15.871 | 41.535 | 15.646 |
| Oct | 251 | 51.425 | 249.560 | 4.947 | 19.333 | 82.129 | 23.863 |
| Nov | 1.434 | 27.806 | 58.363 | 3.716 | 25.785 | 234.145 | 10.409 |
| Dic | 81 | 27.382 | 61.186 | 3.160 | 21.250 | 36.432 | 29.346 |
| V.ul.mes : | -94,79 | -28,87 | -48,87 | 74,59 | -45,29 | -66,27 | 94,22 |
| V.acumul.: | 25,54 | -3,10 | -14,03 | -58,98 | -22,32 | -24,11 | -40,58 |
| V.intera.: | 25,54 | -3,10 | -14,03 | -58,98 | -22,32 | -24,11 | -40,58 |

7.- LICITACION OFICIAL POR COMUNIDADES AUTONOMAS. ADMINISTRACIONES PUBLICAS
TOTAL CONSTRUCCION / MILES DE EUROS

| MES | TOTAL | ANDALUCIA | ARAGON | ASTURIAS PRINCIPADO DE | BALEARS ILLES | CANARIAS | CANTABRIA | CASTILLA LA MANCHA | CASTILLA Y LEON | CATALUÑA |
|-------------------|-------------------|------------------|------------------|---------------------------|------------------|----------------|----------------|-----------------------|--------------------|------------------|
| 1999 | 15.958.630 | 1.735.012 | 1.001.644 | 313.941 | 317.914 | 545.986 | 329.980 | 632.943 | 1.282.088 | 2.437.908 |
| 2000 | 16.316.212 | 1.694.410 | 672.863 | 505.864 | 302.729 | 480.238 | 302.884 | 656.729 | 1.046.983 | 3.009.524 |
| 2001 | 23.729.432 | 2.319.951 | 1.203.290 | 651.461 | 559.153 | 572.811 | 577.276 | 418.118 | 2.070.072 | 4.715.631 |
| 2002 | 26.823.806 | 2.953.782 | 897.589 | 692.273 | 422.293 | 969.025 | 521.650 | 1.169.523 | 1.651.054 | 5.153.794 |
| 2003 | 23.878.564 | 2.604.436 | 870.840 | 586.030 | 676.213 | 478.121 | 268.402 | 799.459 | 1.785.988 | 5.444.396 |
| 2002 Ene | 1.931.078 | 241.600 | 75.208 | 12.341 | 24.393 | 8.366 | 8.255 | 36.631 | 169.273 | 435.960 |
| Feb | 1.147.650 | 72.824 | 15.890 | 14.039 | 28.900 | 39.616 | 10.151 | 19.199 | 47.275 | 391.975 |
| Mar | 1.654.533 | 98.910 | 33.715 | 26.702 | 49.052 | 47.387 | 12.220 | 11.156 | 43.091 | 328.603 |
| Abr | 1.730.639 | 140.812 | 34.402 | 34.690 | 13.057 | 38.114 | 10.761 | 15.946 | 106.115 | 352.756 |
| May | 1.648.847 | 155.036 | 49.720 | 18.290 | 21.787 | 86.095 | 13.978 | 18.276 | 38.141 | 311.330 |
| Jun | 1.992.159 | 149.865 | 105.367 | 22.943 | 34.708 | 41.264 | 40.198 | 234.093 | 88.279 | 225.678 |
| Jul | 4.576.939 | 848.796 | 233.892 | 171.446 | 30.689 | 127.409 | 111.565 | 152.746 | 286.601 | 407.451 |
| Ago | 1.880.469 | 313.408 | 59.269 | 62.468 | 31.985 | 84.134 | 13.348 | 43.592 | 97.075 | 502.246 |
| Sep | 1.214.293 | 174.935 | 119.757 | 20.330 | 44.982 | 32.428 | 24.180 | 33.003 | 114.345 | 135.992 |
| Oct | 2.876.343 | 223.254 | 26.958 | 67.801 | 35.359 | 105.484 | 73.374 | 393.507 | 315.181 | 306.817 |
| Nov | 2.926.025 | 353.862 | 123.620 | 22.395 | 43.843 | 294.285 | 39.237 | 128.122 | 250.163 | 347.857 |
| Dic | 3.244.831 | 180.479 | 19.790 | 218.828 | 63.540 | 64.443 | 164.383 | 83.252 | 95.515 | 1.407.129 |
| 2003 Ene | 2.177.721 | 219.605 | 93.087 | 25.605 | 32.731 | 30.434 | 50.732 | 71.173 | 43.873 | 941.181 |
| Feb | 1.375.431 | 228.778 | 55.972 | 9.160 | 17.626 | 50.539 | 6.200 | 51.756 | 45.407 | 256.476 |
| Mar | 3.846.870 | 234.813 | 45.547 | 61.323 | 286.212 | 39.234 | 13.196 | 79.996 | 90.203 | 156.882 |
| Abr | 1.814.273 | 240.001 | 52.977 | 41.561 | 35.947 | 34.608 | 24.995 | 36.174 | 146.901 | 257.311 |
| May | 3.020.568 | 217.518 | 128.063 | 111.591 | 65.518 | 56.492 | 22.827 | 133.401 | 275.527 | 621.815 |
| Jun | 1.891.883 | 144.123 | 49.826 | 25.504 | 11.455 | 34.848 | 4.691 | 144.450 | 355.101 | 530.878 |
| Jul | 2.397.915 | 456.834 | 67.278 | 26.882 | 6.168 | 31.993 | 13.753 | 98.201 | 123.746 | 1.057.840 |
| Ago | 1.550.260 | 251.456 | 47.543 | 45.001 | 23.187 | 28.998 | 45.539 | 52.107 | 153.283 | 310.107 |
| Sep | 1.307.135 | 92.402 | 34.284 | 45.540 | 11.966 | 20.456 | 24.926 | 36.998 | 276.513 | 258.826 |
| Oct | 1.689.324 | 132.439 | 42.191 | 24.464 | 18.981 | 99.636 | 43.929 | 51.009 | 86.047 | 481.673 |
| Nov | 1.172.579 | 128.431 | 240.128 | 6.797 | 51.908 | 35.492 | 7.172 | 19.158 | 96.023 | 212.294 |
| Dic | 1.634.605 | 258.036 | 13.945 | 162.602 | 114.515 | 15.391 | 10.442 | 25.036 | 93.363 | 359.113 |
| V.ul.mes : | -49,62 | 42,97 | -29,54 | -25,69 | 80,23 | -76,12 | -93,65 | -69,93 | -2,25 | -74,48 |
| V.acumul.: | -10,98 | -11,83 | -2,98 | -15,35 | 60,13 | -50,66 | -48,55 | -31,64 | 8,17 | 5,64 |
| V.intera.: | -10,98 | -11,83 | -2,98 | -15,35 | 60,13 | -50,66 | -48,55 | -31,64 | 8,17 | 5,64 |

7 (CONT).- LICITACION OFICIAL POR COMUNIDADES AUTONOMAS, ADMINISTRACIONES PUBLICAS

TOTAL CONSTRUCCION / MILES DE EUROS

| AÑO MES | COMUNIDAD VALENCIANA | EXTREMADURA | GALICIA | MADRID COMUNIDAD DE | MURCIA REGION DE | NAVARRA COMUNIDAD FORAL DE | PAÍS VASCO | LA RIOJA | CEUTA Y MELILLA | NO REGIONAL |
|-------------------|----------------------|----------------|------------------|---------------------|------------------|----------------------------|------------------|----------------|-----------------|------------------|
| 1999 | 1.412.067 | 498.585 | 620.159 | 2.857.186 | 327.568 | 226.238 | 922.755 | 140.290 | 48.584 | 307.783 |
| 2000 | 1.417.118 | 404.898 | 643.754 | 2.665.740 | 516.858 | 152.043 | 1.134.990 | 147.726 | 46.342 | 514.519 |
| 2001 | 2.029.789 | 518.147 | 991.080 | 3.605.739 | 426.837 | 274.659 | 1.199.091 | 164.879 | 148.049 | 1.283.400 |
| 2002 | 2.002.397 | 816.268 | 1.189.102 | 2.135.758 | 405.463 | 612.281 | 1.446.147 | 372.522 | 48.404 | 3.364.481 |
| 2003 | 1.927.285 | 495.744 | 1.463.503 | 2.500.340 | 527.075 | 444.433 | 996.988 | 128.100 | 170.771 | 1.710.441 |
| 2002 Ene | 239.522 | 56.913 | 22.893 | 197.773 | 33.534 | 30.694 | 175.431 | 103.782 | 454 | 58.056 |
| Feb | 92.176 | 9.644 | 13.509 | 133.787 | 16.118 | 7.340 | 48.657 | 97.762 | 2.513 | 86.274 |
| Mar | 43.435 | 36.029 | 10.327 | 214.879 | 20.493 | 312.192 | 149.548 | 18.463 | 12.171 | 186.160 |
| Abr | 142.475 | 36.095 | 95.981 | 168.003 | 25.659 | 48.837 | 106.438 | 41.906 | 1.877 | 316.716 |
| May | 85.351 | 289.440 | 47.470 | 86.127 | 42.217 | 34.259 | 187.062 | 6.395 | 4.687 | 153.186 |
| Jun | 115.867 | 8.503 | 181.148 | 123.208 | 53.663 | 21.839 | 63.997 | 19.739 | 306 | 461.496 |
| Jul | 414.339 | 154.800 | 420.564 | 120.395 | 56.610 | 29.340 | 93.618 | 29.278 | 4.444 | 882.958 |
| Ago | 115.350 | 26.508 | 88.317 | 140.779 | 41.348 | 26.611 | 102.974 | 24.234 | 5.378 | 101.444 |
| Sep | 76.522 | 18.314 | 87.371 | 102.414 | 17.489 | 29.198 | 99.441 | 9.478 | 1.901 | 72.214 |
| Oct | 167.891 | 25.623 | 159.614 | 334.850 | 40.615 | 35.764 | 141.013 | 1.953 | 5.147 | 416.139 |
| Nov | 164.715 | 123.277 | 28.975 | 193.831 | 26.138 | 19.016 | 221.294 | 13.070 | 9.191 | 523.135 |
| Dic | 344.755 | 31.124 | 32.933 | 319.713 | 31.579 | 17.190 | 56.676 | 6.463 | 336 | 106.703 |
| 2003 Ene | 194.639 | 17.263 | 59.714 | 180.913 | 36.498 | 24.202 | 91.742 | 15.402 | 42.436 | 6.491 |
| Feb | 229.394 | 53.469 | 65.419 | 112.661 | 57.340 | 35.025 | 74.419 | 4.783 | 18.462 | 2.545 |
| Mar | 114.453 | 49.617 | 82.961 | 952.680 | 77.964 | 9.366 | 112.995 | 26.249 | 2.073 | 1.411.107 |
| Abr | 228.146 | 28.622 | 129.845 | 163.328 | 85.566 | 72.928 | 162.752 | 3.656 | 59.720 | 9.238 |
| May | 196.686 | 96.964 | 244.242 | 517.888 | 59.111 | 141.621 | 93.490 | 21.888 | 3.420 | 12.506 |
| Jun | 59.022 | 57.974 | 177.104 | 72.838 | 45.268 | 37.390 | 73.909 | 5.476 | 3.776 | 58.250 |
| Jul | 101.426 | 9.459 | 115.588 | 87.510 | 44.162 | 14.958 | 61.878 | 11.800 | 302 | 68.137 |
| Ago | 154.407 | 88.710 | 161.918 | 60.233 | 22.514 | 20.993 | 54.889 | 3.623 | 10.553 | 15.202 |
| Sep | 175.573 | 19.551 | 34.274 | 46.859 | 15.757 | 37.968 | 71.191 | 1.310 | 370 | 102.368 |
| Oct | 201.977 | 21.581 | 118.364 | 205.863 | 34.817 | 23.860 | 73.708 | 8.719 | 13.039 | 7.028 |
| Nov | 140.340 | 26.866 | 24.918 | 27.841 | 36.951 | 17.034 | 76.514 | 13.966 | 7.518 | 3.226 |
| Dic | 131.222 | 25.668 | 249.157 | 71.726 | 11.125 | 9.088 | 49.503 | 11.227 | 9.104 | 14.342 |
| V.ul.mes : | -61,94 | -17,53 | 656,56 | -77,57 | -64,77 | -47,13 | -12,66 | 73,71 | 2.609,52 | -86,56 |
| V.acumul.: | -3,75 | -39,27 | 23,08 | 17,07 | 29,99 | -27,41 | -31,06 | -65,61 | 252,80 | -49,16 |
| V.intera.: | -3,75 | -39,27 | 23,08 | 17,07 | 29,99 | -27,41 | -31,06 | -65,61 | 252,80 | -49,16 |

7.1.- LICITACION OFICIAL POR COMUNIDADES AUTONOMAS. ADMINISTRACIONES PUBLICAS
EDIFICACION / MILES DE EUROS

| MES | TOTAL | ANDALUCIA | ARAGON | ASTURIAS PRINCIPADO DE | BALEARS ILLES | CANARIAS | CANTABRIA | CASTILLA LA MANCHA | CASTILLA Y LEON | CATALUÑA |
|-------------------|------------------|----------------|----------------|---------------------------|------------------|----------------|----------------|-----------------------|--------------------|------------------|
| 1999 | 4.498.180 | 480.193 | 202.590 | 80.055 | 150.814 | 181.416 | 48.725 | 273.897 | 556.016 | 635.808 |
| 2000 | 4.576.401 | 504.976 | 101.105 | 131.701 | 106.305 | 161.475 | 65.999 | 143.031 | 273.744 | 790.719 |
| 2001 | 7.388.951 | 654.236 | 268.989 | 169.257 | 255.496 | 205.730 | 145.442 | 145.616 | 339.226 | 1.208.451 |
| 2002 | 7.223.557 | 878.505 | 218.240 | 97.207 | 176.981 | 309.804 | 52.717 | 220.768 | 579.746 | 1.385.076 |
| 2003 | 7.203.952 | 811.186 | 156.759 | 105.613 | 187.097 | 181.121 | 53.170 | 225.956 | 329.378 | 2.021.169 |
| 2002 Ene | 570.883 | 114.109 | 19.706 | 1.920 | 4.244 | 2.797 | 3.696 | 3.333 | 17.969 | 97.989 |
| Feb | 461.257 | 20.710 | 11.076 | 2.879 | 17.169 | 3.523 | 8.453 | 9.318 | 34.356 | 155.824 |
| Mar | 414.091 | 36.541 | 16.531 | 10.979 | 17.496 | 21.087 | 5.426 | 5.543 | 24.066 | 94.734 |
| Abr | 665.564 | 53.344 | 17.461 | 13.099 | 5.260 | 17.714 | 3.568 | 10.869 | 39.701 | 165.889 |
| May | 661.714 | 100.813 | 14.785 | 10.575 | 6.036 | 74.263 | 5.426 | 10.149 | 13.264 | 135.056 |
| Jun | 561.799 | 77.791 | 16.076 | 9.045 | 16.176 | 2.641 | 4.288 | 62.019 | 21.030 | 129.967 |
| Jul | 1.001.177 | 165.470 | 33.370 | 4.495 | 12.245 | 36.827 | 7.978 | 24.746 | 32.524 | 105.821 |
| Ago | 539.944 | 68.723 | 32.589 | 20.153 | 15.365 | 34.333 | 1.011 | 6.968 | 21.915 | 96.550 |
| Sep | 454.199 | 121.929 | 18.882 | 7.554 | 9.247 | 9.872 | 6.403 | 13.419 | 42.555 | 74.985 |
| Oct | 901.639 | 45.564 | 8.838 | 7.670 | 18.726 | 65.664 | 1.911 | 44.867 | 217.846 | 135.835 |
| Nov | 464.883 | 26.312 | 25.230 | 6.172 | 9.113 | 26.032 | 2.081 | 8.889 | 39.131 | 116.606 |
| Dic | 526.407 | 47.198 | 3.696 | 2.666 | 45.905 | 15.051 | 2.475 | 20.648 | 75.388 | 75.821 |
| 2003 Ene | 801.209 | 56.395 | 5.021 | 1.156 | 3.965 | 16.339 | 12.702 | 60.422 | 12.005 | 417.116 |
| Feb | 527.377 | 75.338 | 23.102 | 4.998 | 10.341 | 9.781 | 2.174 | 26.016 | 18.051 | 165.088 |
| Mar | 1.210.346 | 57.007 | 14.049 | 15.688 | 19.569 | 14.902 | 2.043 | 21.700 | 32.391 | 52.846 |
| Abr | 552.314 | 44.871 | 17.592 | 16.094 | 5.794 | 14.920 | 3.851 | 14.675 | 25.400 | 84.578 |
| May | 631.225 | 55.251 | 7.639 | 8.015 | 38.457 | 26.733 | 4.198 | 17.691 | 34.232 | 208.877 |
| Jun | 357.416 | 45.613 | 8.730 | 2.716 | 5.942 | 9.476 | 298 | 35.553 | 23.201 | 89.157 |
| Jul | 1.032.018 | 127.906 | 6.277 | 4.121 | 2.497 | 12.226 | 8.509 | 25.822 | 12.257 | 676.150 |
| Ago | 615.963 | 97.933 | 9.698 | 8.390 | 3.793 | 21.015 | 887 | 6.994 | 101.934 | 55.943 |
| Sep | 335.630 | 21.525 | 9.331 | 8.225 | 7.131 | 7.410 | 3.486 | 7.408 | 22.665 | 129.641 |
| Oct | 390.201 | 40.102 | 7.906 | 12.237 | 5.820 | 26.216 | 8.784 | 2.541 | 26.164 | 46.887 |
| Nov | 284.002 | 38.267 | 40.074 | 3.401 | 4.654 | 17.048 | - | 2.809 | 14.735 | 44.753 |
| Dic | 466.251 | 150.978 | 7.338 | 20.573 | 79.135 | 5.056 | 6.238 | 4.324 | 6.344 | 50.134 |
| V.ul.mes : | -11,43 | 219,88 | 98,54 | 671,68 | 72,39 | -66,41 | 152,04 | -79,06 | -91,58 | -33,88 |
| V.acumul.: | -0,27 | -7,66 | -28,17 | 8,65 | 5,72 | -41,54 | 0,86 | 2,35 | -43,19 | 45,92 |
| V.intera.: | -0,27 | -7,66 | -28,17 | 8,65 | 5,72 | -41,54 | 0,86 | 2,35 | -43,19 | 45,92 |

7.1. (CONT).- LICITACION OFICIAL POR COMUNIDADES AUTONOMAS, ADMINISTRACIONES PUBLICAS

EDIFICACION / MILES DE EUROS

| AÑO MES | COMUNIDAD VALENCIANA | EXTREMADURA | GALICIA | MADRID COMUNIDAD DE | MURCIA REGION DE | NAVARRA COMUNIDAD FORAL DE | PAÍS VASCO | LA RIOJA | CEUTA Y MELILLA | NO REGIONAL |
|-------------------|-------------------------|----------------|----------------|------------------------|---------------------|----------------------------------|----------------|----------------|--------------------|----------------|
| 1999 | 432.231 | 127.636 | 195.750 | 700.392 | 100.494 | 55.589 | 198.450 | 24.467 | 19.665 | 33.992 |
| 2000 | 425.303 | 97.505 | 135.584 | 1.015.361 | 213.148 | 37.930 | 273.027 | 51.435 | 25.961 | 22.092 |
| 2001 | 749.753 | 99.371 | 305.026 | 2.052.712 | 132.741 | 74.209 | 447.950 | 47.716 | 64.021 | 23.010 |
| 2002 | 719.474 | 96.859 | 403.709 | 870.095 | 167.095 | 111.934 | 553.264 | 242.146 | 26.761 | 113.175 |
| 2003 | 547.469 | 165.096 | 307.483 | 1.321.460 | 126.188 | 81.257 | 421.163 | 22.584 | 138.099 | 1.704 |
| 2002 Ene | 28.287 | 5.326 | 2.985 | 92.361 | 27.087 | 19.674 | 20.017 | 101.730 | 168 | 7.485 |
| Feb | 22.300 | 9.167 | 4.698 | 19.956 | 8.835 | 5.158 | 22.456 | 95.046 | 1.686 | 8.648 |
| Mar | 7.717 | 3.465 | 2.473 | 115.798 | 16.679 | 7.104 | 8.732 | 5.924 | 5.243 | 8.554 |
| Abr | 110.431 | 6.747 | 7.978 | 107.942 | 10.599 | 8.601 | 55.431 | 12.954 | 1.308 | 16.668 |
| May | 24.047 | 6.125 | 9.891 | 43.528 | 16.296 | 11.402 | 161.314 | 998 | 3.349 | 14.397 |
| Jun | 51.427 | 5.670 | 6.420 | 83.486 | 23.573 | 5.586 | 36.061 | 10.148 | 269 | 127 |
| Jul | 128.917 | 24.118 | 273.441 | 63.259 | 9.318 | 4.480 | 54.797 | 8.358 | 2.704 | 8.309 |
| Ago | 43.537 | 10.841 | 25.208 | 78.411 | 9.353 | 15.227 | 53.212 | 1.695 | 4.854 | - |
| Sep | 25.372 | 4.793 | 8.919 | 53.722 | 3.212 | 8.627 | 40.691 | 2.940 | 1.076 | - |
| Oct | 111.358 | 5.729 | 42.478 | 123.097 | 11.145 | 4.322 | 31.234 | 528 | 4.440 | 20.388 |
| Nov | 59.912 | 8.945 | 11.858 | 48.965 | 9.246 | 7.380 | 52.511 | 1.429 | 1.366 | 3.706 |
| Dic | 106.170 | 5.933 | 7.360 | 39.571 | 21.751 | 14.374 | 16.810 | 395 | 300 | 24.894 |
| 2003 Ene | 44.148 | 14.155 | 23.581 | 30.777 | 6.408 | 8.670 | 42.930 | 3.601 | 41.818 | - |
| Feb | 23.502 | 45.424 | 14.750 | 43.976 | 8.263 | 9.476 | 29.236 | 3.431 | 14.429 | - |
| Mar | 18.819 | 30.427 | 16.551 | 829.843 | 14.469 | 5.671 | 61.120 | 1.675 | 1.549 | 28 |
| Abr | 71.575 | 1.093 | 56.824 | 63.446 | 8.924 | 2.239 | 62.714 | - | 57.275 | 448 |
| May | 69.966 | 8.321 | 19.494 | 40.653 | 24.970 | 14.193 | 48.982 | 2.147 | 650 | 756 |
| Jun | 16.850 | 5.620 | 11.066 | 34.996 | 21.555 | 13.186 | 30.553 | 1.067 | 1.788 | 51 |
| Jul | 32.094 | 4.749 | 11.661 | 50.333 | 5.414 | 9.698 | 40.936 | 1.085 | 282 | - |
| Ago | 104.922 | 4.853 | 102.576 | 45.812 | 8.959 | 5.507 | 29.267 | 712 | 6.567 | 200 |
| Sep | 27.248 | 11.198 | 14.536 | 33.332 | 8.098 | 1.433 | 22.820 | 31 | 112 | - |
| Oct | 50.540 | 7.812 | 22.699 | 90.805 | 14.330 | 3.723 | 11.114 | 1.947 | 10.463 | 111 |
| Nov | 29.489 | 23.267 | 4.046 | 15.139 | 3.220 | 2.053 | 32.622 | 6.684 | 1.630 | 111 |
| Dic | 58.315 | 8.177 | 9.697 | 42.349 | 1.577 | 5.409 | 8.868 | 204 | 1.536 | - |
| V.ul.mes : | -45,07 | 37,82 | 31,75 | 7,02 | -92,75 | -62,37 | -47,25 | -48,35 | 412,00 | - |
| V.acumul.: | -23,91 | 70,45 | -23,84 | 51,88 | -24,48 | -27,41 | -23,88 | -90,67 | 416,05 | -98,49 |
| V.intera.: | -23,91 | 70,45 | -23,84 | 51,88 | -24,48 | -27,41 | -23,88 | -90,67 | 416,05 | -98,49 |

7.2.- LICITACION OFICIAL POR COMUNIDADES AUTONOMAS. ADMINISTRACIONES PUBLICAS

INGENIERIA CIVIL / MILES DE EUROS

| MES | TOTAL | ANDALUCIA | ARAGON | ASTURIAS PRINCIPADO DE | BALEARS ILLES | CANARIAS | CANTABRIA | CASTILLA LA MANCHA | CASTILLA Y LEON | CATALUÑA |
|-------------------|-------------------|------------------|----------------|---------------------------|------------------|----------------|----------------|-----------------------|--------------------|------------------|
| 1999 | 11.460.451 | 1.254.819 | 799.054 | 233.886 | 167.100 | 364.570 | 281.255 | 359.045 | 726.072 | 1.802.100 |
| 2000 | 11.739.811 | 1.189.435 | 571.758 | 374.162 | 196.424 | 318.763 | 236.885 | 513.698 | 773.239 | 2.218.805 |
| 2001 | 16.340.481 | 1.665.716 | 934.301 | 482.204 | 303.657 | 367.081 | 431.834 | 272.502 | 1.730.846 | 3.507.180 |
| 2002 | 19.600.248 | 2.075.277 | 679.349 | 595.065 | 245.312 | 659.221 | 468.933 | 948.755 | 1.071.308 | 3.768.718 |
| 2003 | 16.674.613 | 1.793.250 | 714.081 | 480.417 | 489.116 | 297.001 | 215.232 | 573.503 | 1.456.610 | 3.423.228 |
| 2002 Ene | 1.360.195 | 127.491 | 55.502 | 10.422 | 20.150 | 5.569 | 4.560 | 33.297 | 151.303 | 337.971 |
| Feb | 686.393 | 52.114 | 4.814 | 11.159 | 11.731 | 36.093 | 1.698 | 9.881 | 12.919 | 236.151 |
| Mar | 1.240.442 | 62.369 | 17.184 | 15.723 | 31.556 | 26.299 | 6.794 | 5.613 | 19.025 | 233.870 |
| Abr | 1.065.074 | 87.467 | 16.942 | 21.590 | 7.797 | 20.400 | 7.193 | 5.077 | 66.414 | 186.867 |
| May | 987.133 | 54.223 | 34.935 | 7.715 | 15.751 | 11.832 | 8.552 | 8.128 | 24.877 | 176.274 |
| Jun | 1.430.360 | 72.074 | 89.291 | 13.898 | 18.532 | 38.623 | 35.910 | 172.074 | 67.249 | 95.711 |
| Jul | 3.575.761 | 683.325 | 200.522 | 166.951 | 18.443 | 90.582 | 103.586 | 128.000 | 254.077 | 301.629 |
| Ago | 1.340.525 | 244.685 | 26.680 | 42.315 | 16.619 | 49.802 | 12.337 | 36.624 | 75.160 | 405.696 |
| Sep | 760.094 | 53.006 | 100.875 | 12.776 | 35.735 | 22.556 | 17.776 | 19.585 | 71.790 | 61.006 |
| Oct | 1.974.704 | 177.690 | 18.120 | 60.130 | 16.633 | 39.820 | 71.463 | 348.640 | 97.335 | 170.982 |
| Nov | 2.461.142 | 327.550 | 98.390 | 16.224 | 34.730 | 268.253 | 37.156 | 119.233 | 211.031 | 231.251 |
| Dic | 2.718.424 | 133.281 | 16.094 | 216.162 | 17.635 | 49.392 | 161.908 | 62.604 | 20.127 | 1.331.308 |
| 2003 Ene | 1.376.512 | 163.210 | 88.066 | 24.449 | 28.766 | 14.095 | 38.030 | 10.751 | 31.869 | 524.066 |
| Feb | 848.054 | 153.439 | 32.870 | 4.162 | 7.285 | 40.758 | 4.026 | 25.741 | 27.356 | 91.388 |
| Mar | 2.636.524 | 177.806 | 31.498 | 45.635 | 266.643 | 24.332 | 11.153 | 58.295 | 57.812 | 104.036 |
| Abr | 1.261.959 | 195.130 | 35.384 | 25.467 | 30.154 | 19.688 | 21.144 | 21.498 | 121.501 | 172.733 |
| May | 2.389.343 | 162.267 | 120.424 | 103.576 | 27.060 | 29.758 | 18.629 | 115.710 | 241.295 | 412.939 |
| Jun | 1.534.467 | 98.510 | 41.095 | 22.789 | 5.513 | 25.373 | 4.393 | 108.897 | 331.900 | 441.721 |
| Jul | 1.365.896 | 328.927 | 61.001 | 22.760 | 3.672 | 19.767 | 5.244 | 72.378 | 111.488 | 381.690 |
| Ago | 934.297 | 153.524 | 37.844 | 36.611 | 19.393 | 7.983 | 44.652 | 45.113 | 51.350 | 254.164 |
| Sep | 971.505 | 70.877 | 24.953 | 37.315 | 4.835 | 13.047 | 21.440 | 29.590 | 253.848 | 129.185 |
| Oct | 1.299.123 | 92.337 | 34.285 | 12.227 | 13.161 | 73.420 | 35.145 | 48.468 | 59.883 | 434.786 |
| Nov | 888.577 | 90.164 | 200.054 | 3.396 | 47.254 | 18.445 | 7.172 | 16.349 | 81.288 | 167.542 |
| Dic | 1.168.354 | 107.058 | 6.607 | 142.029 | 35.380 | 10.335 | 4.204 | 20.712 | 87.020 | 308.979 |
| V.ul.mes : | -57,02 | -19,67 | -58,95 | -34,30 | 100,62 | -79,08 | -97,40 | -66,92 | 332,35 | -76,79 |
| V.acumul.: | -14,93 | -13,59 | 5,11 | -19,27 | 99,39 | -54,95 | -54,10 | -39,55 | 35,97 | -9,17 |
| V.intera.: | -14,93 | -13,59 | 5,11 | -19,27 | 99,39 | -54,95 | -54,10 | -39,55 | 35,97 | -9,17 |

7.2. (CONT).- LICITACION OFICIAL POR COMUNIDADES AUTONOMAS, ADMINISTRACIONES PUBLICAS

INGENIERIA CIVIL / MILES DE EUROS

| AÑO MES | COMUNIDAD VALENCIANA | EXTREMADURA | GALICIA | MADRID COMUNIDAD DE | MURCIA REGION DE | NAVARRA COMUNIDAD FORAL DE | PAÍS VASCO | LA RIOJA | CEUTA Y MELILLA | NO REGIONAL |
|-------------------|----------------------|----------------|------------------|---------------------|------------------|----------------------------|----------------|----------------|------------------|------------------|
| 1999 | 979.836 | 370.949 | 424.409 | 2.156.795 | 227.073 | 170.649 | 724.305 | 115.823 | 28.919 | 273.792 |
| 2000 | 991.816 | 307.392 | 508.170 | 1.650.379 | 303.711 | 114.113 | 861.963 | 96.291 | 20.381 | 492.427 |
| 2001 | 1.280.037 | 418.775 | 686.054 | 1.553.027 | 294.096 | 200.450 | 751.141 | 117.163 | 84.028 | 1.260.390 |
| 2002 | 1.282.923 | 719.409 | 785.393 | 1.265.663 | 238.368 | 500.346 | 892.882 | 130.376 | 21.643 | 3.251.306 |
| 2003 | 1.379.816 | 330.648 | 1.156.020 | 1.178.880 | 400.886 | 363.175 | 575.825 | 105.516 | 32.672 | 1.708.737 |
| 2002 Ene | 211.235 | 51.587 | 19.908 | 105.412 | 6.447 | 11.019 | 155.413 | 2.052 | 285 | 50.571 |
| Feb | 69.877 | 477 | 8.812 | 113.831 | 7.283 | 2.182 | 26.202 | 2.716 | 827 | 77.627 |
| Mar | 35.718 | 32.564 | 7.854 | 99.081 | 3.814 | 305.089 | 140.816 | 12.539 | 6.928 | 177.606 |
| Abr | 32.044 | 29.348 | 88.002 | 60.062 | 15.060 | 40.236 | 51.007 | 28.952 | 569 | 300.047 |
| May | 61.304 | 283.315 | 37.579 | 42.600 | 25.922 | 22.858 | 25.748 | 5.396 | 1.338 | 138.789 |
| Jun | 64.440 | 2.833 | 174.728 | 39.721 | 30.089 | 16.254 | 27.935 | 9.591 | 38 | 461.370 |
| Jul | 285.423 | 130.681 | 147.123 | 57.136 | 47.292 | 24.860 | 38.822 | 20.919 | 1.740 | 874.649 |
| Ago | 71.813 | 15.668 | 63.109 | 62.368 | 31.995 | 11.384 | 49.762 | 22.539 | 525 | 101.444 |
| Sep | 51.150 | 13.521 | 78.452 | 48.692 | 14.276 | 20.571 | 58.750 | 6.538 | 825 | 72.214 |
| Oct | 56.533 | 19.894 | 117.137 | 211.753 | 29.469 | 31.441 | 109.779 | 1.425 | 708 | 395.751 |
| Nov | 104.802 | 114.332 | 17.116 | 144.867 | 16.892 | 11.636 | 168.784 | 11.641 | 7.825 | 519.430 |
| Dic | 238.585 | 25.191 | 25.573 | 280.142 | 9.828 | 2.816 | 39.865 | 6.068 | 36 | 81.809 |
| 2003 Ene | 150.492 | 3.108 | 36.132 | 150.136 | 30.090 | 15.532 | 48.812 | 11.802 | 618 | 6.491 |
| Feb | 205.891 | 8.045 | 50.669 | 68.685 | 49.077 | 25.549 | 45.182 | 1.352 | 4.033 | 2.545 |
| Mar | 95.634 | 19.190 | 66.410 | 122.837 | 63.495 | 3.695 | 51.874 | 24.575 | 524 | 1.411.079 |
| Abr | 156.571 | 27.528 | 73.020 | 99.881 | 76.642 | 70.689 | 100.038 | 3.656 | 2.445 | 8.790 |
| May | 126.720 | 88.643 | 224.748 | 477.234 | 34.142 | 127.428 | 44.508 | 19.741 | 2.769 | 11.750 |
| Jun | 42.172 | 52.354 | 166.038 | 37.843 | 23.713 | 24.204 | 43.356 | 4.408 | 1.988 | 58.200 |
| Jul | 69.332 | 4.710 | 103.927 | 37.177 | 38.748 | 5.260 | 20.941 | 10.715 | 20 | 68.137 |
| Ago | 49.485 | 83.857 | 59.341 | 14.420 | 13.554 | 15.485 | 25.622 | 2.911 | 3.986 | 15.002 |
| Sep | 148.325 | 8.353 | 19.739 | 13.528 | 7.659 | 36.535 | 48.371 | 1.279 | 258 | 102.368 |
| Oct | 151.436 | 13.769 | 95.664 | 115.058 | 20.487 | 20.137 | 62.594 | 6.773 | 2.576 | 6.917 |
| Nov | 110.851 | 3.599 | 20.872 | 12.702 | 33.731 | 14.981 | 43.892 | 7.282 | 5.887 | 3.115 |
| Dic | 72.907 | 17.491 | 239.459 | 29.377 | 9.548 | 3.679 | 40.635 | 11.024 | 7.568 | 14.342 |
| V.ul.mes : | -69,44 | -30,57 | 836,37 | -89,51 | -2,85 | 30,65 | 1,93 | 81,67 | 20.922,22 | -82,47 |
| V.acumul.: | 7,55 | -54,04 | 47,19 | -6,86 | 68,18 | -27,42 | -35,51 | -19,07 | 50,96 | -47,44 |
| V.intera.: | 7,55 | -54,04 | 47,19 | -6,86 | 68,18 | -27,42 | -35,51 | -19,07 | 50,96 | -47,44 |

8.- LICITACION OFICIAL POR COMUNIDADES AUTONOMAS. ESTADO Y SEGURIDAD SOCIAL

TOTAL CONSTRUCCION / MILES DE EUROS

| MES | TOTAL | ANDALUCIA | ARAGON | ASTURIAS PRINCIPADO DE | BALEARS ILLES | CANARIAS | CANTABRIA | CASTILLA LA MANCHA | CASTILLA Y LEON | CATALUÑA |
|-------------------|-------------------|------------------|----------------|---------------------------|------------------|----------------|----------------|-----------------------|--------------------|------------------|
| 1999 | 5.870.852 | 716.673 | 685.049 | 227.889 | 145.399 | 123.315 | 140.011 | 267.708 | 549.129 | 707.693 |
| 2000 | 6.432.359 | 717.200 | 434.261 | 326.466 | 95.273 | 181.073 | 204.587 | 424.932 | 254.828 | 826.441 |
| 2001 | 9.246.580 | 1.148.497 | 836.173 | 336.546 | 129.875 | 133.395 | 265.465 | 135.589 | 987.979 | 1.098.843 |
| 2002 | 9.481.900 | 1.076.327 | 508.289 | 432.966 | 61.126 | 382.531 | 301.423 | 523.811 | 566.011 | 384.907 |
| 2003 | 10.719.115 | 1.130.467 | 331.538 | 276.060 | 360.433 | 136.572 | 107.588 | 452.404 | 927.812 | 1.858.065 |
| 2002 Ene | 477.074 | 102.698 | 49.139 | 258 | 4.169 | 743 | 369 | 17.695 | 97.670 | 56.646 |
| Feb | 220.215 | 16.687 | 190 | 1.842 | 1.517 | 31.712 | 198 | 8.508 | 16.217 | 15.554 |
| Mar | 388.756 | 15.877 | 7.983 | 2.440 | 6.095 | 28.970 | 1.385 | 898 | 3.980 | 64.191 |
| Abr | 499.128 | 12.102 | 2.656 | 1.050 | 1.201 | 2.617 | 292 | 4.550 | 29.612 | 17.139 |
| May | 269.170 | 11.690 | 7.129 | 8.013 | 999 | 841 | 4.357 | 5.580 | 6.451 | 4.187 |
| Jun | 769.429 | 12.972 | 73.287 | 4.263 | 7.659 | 2.354 | 1.215 | 20.661 | 2.513 | 11.169 |
| Jul | 2.412.747 | 270.799 | 173.180 | 156.260 | 887 | 44.489 | 92.615 | 120.956 | 205.245 | 76.979 |
| Ago | 383.167 | 156.934 | 3.293 | 6.905 | 2.808 | 8.033 | 196 | 1.874 | 32.116 | 10.079 |
| Sep | 265.143 | 23.661 | 90.833 | 1.988 | 17.290 | 4.780 | 1.900 | 3.716 | 2.163 | 4.210 |
| Oct | 1.060.648 | 123.297 | 4.360 | 31.422 | - | 6.135 | 10.180 | 202.871 | 7.068 | 11.022 |
| Nov | 1.743.090 | 283.772 | 90.960 | 4.926 | 8.435 | 246.141 | 32.925 | 116.579 | 140.576 | 15.372 |
| Dic | 993.333 | 45.838 | 5.279 | 213.599 | 10.065 | 5.717 | 155.793 | 19.921 | 22.400 | 98.359 |
| 2003 Ene | 319.674 | 76.660 | 16.793 | 6.475 | 1.207 | 3.895 | 3.026 | 9.703 | 4.481 | 31.920 |
| Feb | 389.056 | 23.301 | 25.355 | 1.472 | 4.308 | 3.978 | 2.567 | 21.356 | 7.970 | 13.081 |
| Mar | 2.029.142 | 155.777 | 11.712 | 19.303 | 211.490 | 5.641 | 1.323 | 27.694 | 19.075 | 14.023 |
| Abr | 752.660 | 168.581 | 12.181 | 8.895 | 1.505 | 3.718 | 17.920 | 9.948 | 76.977 | 42.990 |
| May | 1.504.562 | 77.592 | 91.626 | 39.774 | 42.900 | 18.249 | 14.495 | 108.859 | 171.206 | 84.657 |
| Jun | 1.112.252 | 60.485 | 8.970 | 6.276 | 419 | 3.050 | 343 | 103.054 | 261.104 | 377.526 |
| Jul | 1.459.673 | 206.012 | 45.896 | 17.667 | 456 | 13.616 | 5.570 | 49.539 | 80.331 | 727.134 |
| Ago | 643.642 | 55.654 | 26.569 | 27.672 | 9.550 | 3.749 | 30.312 | 45.308 | 34.506 | 184.003 |
| Sep | 614.852 | 40.043 | 13.672 | 37.407 | 1.282 | 6.115 | 2.406 | 14.696 | 171.728 | 69.443 |
| Oct | 666.473 | 51.060 | 7.927 | 6.585 | 5.697 | 67.978 | 21.570 | 42.862 | 15.769 | 165.062 |
| Nov | 319.088 | 40.305 | 69.479 | 1.600 | 3.095 | 2.775 | 527 | 4.080 | 32.427 | 24.150 |
| Dic | 908.039 | 174.997 | 1.358 | 102.932 | 78.524 | 3.808 | 7.527 | 15.306 | 52.239 | 124.075 |
| V.ul.mes : | -8,59 | 281,77 | -74,28 | -51,81 | 680,17 | -33,39 | -95,17 | -23,17 | 133,21 | 26,15 |
| V.acumul.: | 13,05 | 5,03 | -34,77 | -36,24 | 489,66 | -64,30 | -64,31 | -13,63 | 63,92 | 382,73 |
| V.intera.: | 13,05 | 5,03 | -34,77 | -36,24 | 489,66 | -64,30 | -64,31 | -13,63 | 63,92 | 382,73 |

8 (CONT).- LICITACION OFICIAL POR COMUNIDADES AUTONOMAS. ESTADO Y SEGURIDAD SOCIAL

TOTAL CONSTRUCCION / MILES DE EUROS

| AÑO MES | COMUNIDAD VALENCIANA | EXTREMADURA | GALICIA | MADRID COMUNIDAD DE | MURCIA REGION DE | NAVARRA COMUNIDAD FORAL DE | PAÍS VASCO | LA RIOJA | CEUTA Y MELILLA | NO REGIONAL |
|-------------------|-------------------------|----------------|-----------------|------------------------|---------------------|----------------------------------|----------------|---------------|--------------------|------------------|
| 1999 | 315.917 | 265.089 | 273.640 | 774.764 | 147.983 | 5.894 | 125.307 | 55.555 | 37.707 | 306.131 |
| 2000 | 356.381 | 225.954 | 300.123 | 1.147.317 | 213.202 | 10.828 | 137.602 | 34.728 | 30.111 | 511.053 |
| 2001 | 344.253 | 331.010 | 435.446 | 1.435.107 | 122.652 | 15.591 | 126.187 | 55.755 | 41.241 | 1.266.975 |
| 2002 | 241.001 | 288.706 | 424.502 | 714.023 | 57.798 | 10.418 | 95.138 | 28.779 | 19.665 | 3.364.481 |
| 2003 | 818.040 | 267.478 | 837.544 | 895.493 | 222.973 | 136.794 | 89.898 | 67.177 | 92.537 | 1.710.241 |
| 2002 Ene | 6.337 | 41.791 | 9.089 | 30.265 | 1.054 | 322 | 297 | 304 | 171 | 58.056 |
| Feb | 2.934 | 1.402 | 6.835 | 27.752 | 1.568 | - | 50 | - | 975 | 86.274 |
| Mar | 4.774 | 936 | 2.796 | 48.485 | 2.209 | 1.629 | 1.292 | 3.128 | 5.528 | 186.160 |
| Abr | 8.429 | 7.927 | 73.253 | 15.544 | 1.539 | 1.498 | 1.854 | - | 1.151 | 316.716 |
| May | 12.490 | 461 | 27.518 | 12.569 | 8.533 | 1.549 | 115 | 2.982 | 520 | 153.186 |
| Jun | 6.247 | 1.113 | 137.277 | 12.879 | 13.913 | - | 45 | 352 | 14 | 461.496 |
| Jul | 121.107 | 98.040 | 127.433 | 9.807 | 7.110 | 112 | 6.512 | 17.073 | 1.187 | 882.958 |
| Ago | 14.028 | 662 | 7.724 | 34.361 | 1.763 | - | 496 | - | 449 | 101.444 |
| Sep | 3.443 | 516 | 3.242 | 27.242 | 1.274 | 1.939 | 2.290 | 1.631 | 812 | 72.214 |
| Oct | 2.972 | 10.982 | 12.424 | 203.534 | 3.520 | 1.620 | 12.078 | 448 | 575 | 416.139 |
| Nov | 4.837 | 107.962 | 8.458 | 78.162 | 3.275 | 194 | 68.579 | 520 | 8.281 | 523.135 |
| Dic | 53.402 | 16.914 | 8.453 | 213.424 | 12.042 | 1.553 | 1.530 | 2.341 | - | 106.703 |
| 2003 Ene | 46.125 | 3.784 | 19.797 | 18.289 | 24.684 | 4.171 | 32.908 | 9.264 | - | 6.491 |
| Feb | 160.224 | 2.381 | 33.526 | 42.770 | 30.765 | - | 11.180 | 215 | 2.063 | 2.545 |
| Mar | 8.162 | 21.835 | 10.187 | 56.106 | 13.106 | 731 | 15.240 | 24.972 | 1.657 | 1.411.107 |
| Abr | 117.424 | 3.483 | 51.037 | 96.455 | 70.465 | 1.207 | 2.462 | - | 58.176 | 9.238 |
| May | 24.191 | 84.960 | 184.047 | 414.202 | 5.586 | 104.940 | 8.566 | 15.556 | 650 | 12.506 |
| Jun | 25.665 | 45.375 | 114.395 | 20.603 | 20.386 | 706 | 2.147 | 613 | 2.885 | 58.250 |
| Jul | 78.171 | 2.125 | 87.438 | 60.080 | 7.806 | 3.236 | 6.029 | 149 | 282 | 68.137 |
| Ago | 10.081 | 84.173 | 71.942 | 21.081 | 6.422 | 882 | 3.664 | 2.562 | 10.510 | 15.002 |
| Sep | 123.952 | 4.666 | 3.971 | 17.205 | 3.901 | 438 | 1.425 | - | 133 | 102.368 |
| Oct | 92.218 | 3.909 | 53.251 | 102.400 | 9.703 | 6.017 | 2.777 | 57 | 4.605 | 7.028 |
| Nov | 64.534 | 2.439 | 7.509 | 8.599 | 27.561 | 13.952 | 1.556 | 5.290 | 5.986 | 3.226 |
| Dic | 67.292 | 8.349 | 200.445 | 37.705 | 2.589 | 513 | 1.944 | 8.502 | 5.590 | 14.342 |
| V.ul.mes : | 26,01 | -50,64 | 2.271,29 | -82,33 | -78,50 | -66,97 | 27,06 | 263,18 | - | -86,56 |
| V.acumul.: | 239,43 | -7,35 | 97,30 | 25,42 | 285,78 | 1.213,05 | -5,51 | 133,42 | 370,57 | -49,17 |
| V.intera.: | 239,43 | -7,35 | 97,30 | 25,42 | 285,78 | 1.213,05 | -5,51 | 133,42 | 370,57 | -49,17 |

8.1.- LICITACION OFICIAL POR COMUNIDADES AUTONOMAS. ESTADO Y SEGURIDAD SOCIAL

EDIFICACION / MILES DE EUROS

| MES | TOTAL | ANDALUCIA | ARAGON | ASTURIAS PRINCIPADO DE | BALEARS ILLES | CANARIAS | CANTABRIA | CASTILLA LA MANCHA | CASTILLA Y LEON | CATALUÑA |
|-------------------|------------------|-----------------|----------------|---------------------------|------------------|---------------|----------------|-----------------------|--------------------|-----------------|
| 1999 | 1.440.014 | 91.612 | 82.986 | 28.783 | 90.902 | 33.309 | 9.051 | 139.103 | 350.466 | 48.870 |
| 2000 | 1.050.377 | 95.435 | 30.716 | 58.364 | 8.328 | 40.150 | 38.777 | 48.525 | 52.427 | 61.210 |
| 2001 | 1.696.047 | 95.592 | 122.341 | 19.761 | 57.552 | 39.489 | 100.412 | 38.081 | 82.388 | 108.241 |
| 2002 | 732.147 | 69.829 | 22.500 | 13.442 | 14.055 | 26.876 | 7.861 | 50.462 | 74.639 | 37.927 |
| 2003 | 1.778.088 | 219.096 | 38.660 | 16.221 | 131.857 | 43.542 | 14.659 | 60.218 | 69.468 | 629.488 |
| 2002 Ene | 38.522 | 3.548 | 357 | 258 | 317 | 567 | 21 | 2.428 | 6.137 | 143 |
| Feb | 51.839 | 2.037 | 180 | 922 | 1.290 | 392 | - | 1.405 | 15.847 | 9.401 |
| Mar | 66.671 | 3.022 | 6.485 | 671 | 1.017 | 6.117 | 568 | 258 | 3.860 | 1.838 |
| Abr | 76.004 | 3.192 | 2.053 | - | 804 | 2.429 | 292 | 4.348 | 13.204 | 7.167 |
| May | 41.112 | 2.129 | 2.592 | 3.823 | 999 | 239 | 4.113 | 969 | 289 | 416 |
| Jun | 70.637 | 7.569 | 2.987 | 4.263 | 1.930 | 594 | 1.215 | 17.977 | 341 | 1.783 |
| Jul | 64.405 | 6.413 | 4.621 | 930 | - | 3.093 | 171 | 7.826 | 12.401 | 2.507 |
| Ago | 40.836 | 6.455 | 1.047 | 367 | 2.334 | 4.678 | - | 1.360 | 1.198 | 112 |
| Sep | 50.640 | 12.728 | 1.043 | 1.142 | 945 | 3.576 | - | 1.340 | 592 | 3.352 |
| Oct | 109.899 | 16.655 | 481 | 675 | - | 3.980 | 965 | 821 | 2.299 | - |
| Nov | 30.996 | 4.153 | 240 | 391 | 299 | 508 | 517 | 1.340 | 1.019 | 2.182 |
| Dic | 90.586 | 1.927 | 415 | - | 4.120 | 702 | - | 10.389 | 17.453 | 9.026 |
| 2003 Ene | 69.398 | 21.131 | - | 169 | 1.207 | 2.064 | - | 3.001 | 88 | 17.175 |
| Feb | 68.111 | 3.000 | 559 | 368 | 1.756 | 3.234 | 728 | 12.569 | 4.897 | 3.348 |
| Mar | 77.974 | 11.850 | 2.602 | 540 | 11.349 | 1.449 | 123 | 6.165 | 13.239 | 4.494 |
| Abr | 118.561 | 6.257 | 1.809 | 4.468 | 323 | 2.326 | 1.577 | 4.343 | 415 | 6.317 |
| May | 105.266 | 8.058 | 1.495 | 749 | 32.364 | 13.335 | 1.321 | 2.347 | 1.753 | 8.456 |
| Jun | 90.801 | 6.284 | 2.178 | 1.941 | 93 | 1.734 | - | 11.257 | 1.504 | 22.262 |
| Jul | 653.296 | 10.547 | 2.514 | 705 | 240 | 10.260 | 4.247 | 4.433 | 4.071 | 549.660 |
| Ago | 132.572 | 4.265 | 3.763 | 1.153 | 1.552 | 3.673 | 54 | 3.814 | 26.765 | 157 |
| Sep | 39.753 | 1.578 | 3.133 | 3.698 | 1.027 | 829 | 262 | 4.706 | 2.024 | 8.917 |
| Oct | 67.732 | 11.237 | 869 | 1.449 | 675 | 1.588 | 555 | 1.589 | 4.334 | 1.653 |
| Nov | 66.050 | 4.085 | 19.535 | 782 | 2.746 | 2.140 | - | 1.911 | 9.194 | 2.947 |
| Dic | 288.575 | 130.804 | 204 | 201 | 78.524 | 912 | 5.794 | 4.081 | 1.185 | 4.103 |
| V.ul.mes : | 218,56 | 6.687,96 | -50,84 | - | 1.805,92 | 29,91 | - | -60,72 | -93,21 | -54,54 |
| V.acumul.: | 142,86 | 213,76 | 71,82 | 20,67 | 838,15 | 62,01 | 86,48 | 19,33 | -6,93 | 1.559,74 |
| V.intera.: | 142,86 | 213,76 | 71,82 | 20,67 | 838,15 | 62,01 | 86,48 | 19,33 | -6,93 | 1.559,74 |

8.1. (CONT).- LICITACION OFICIAL POR COMUNIDADES AUTONOMAS. ESTADO Y SEGURIDAD SOCIAL

EDIFICACION / MILES DE EUROS

| AÑO MES | COMUNIDAD VALENCIANA | EXTREMADURA | GALICIA | MADRID COMUNIDAD DE | MURCIA REGION DE | NAVARRA COMUNIDAD FORAL DE | PAÍS VASCO | LA RIOJA | CEUTA Y MELILLA | NO REGIONAL |
|-------------------|----------------------|---------------|---------------|---------------------|------------------|----------------------------|---------------|---------------|-----------------|----------------|
| 1999 | 31.333 | 51.760 | 42.916 | 335.028 | 35.023 | 1.090 | 11.781 | 10.266 | 13.398 | 32.339 |
| 2000 | 30.306 | 35.695 | 42.995 | 358.252 | 50.588 | 4.584 | 27.219 | 25.913 | 20.638 | 20.255 |
| 2001 | 47.079 | 47.315 | 38.018 | 787.951 | 30.671 | 2.202 | 32.640 | 11.271 | 13.918 | 21.124 |
| 2002 | 13.832 | 8.747 | 20.088 | 201.534 | 30.948 | 4.537 | 5.364 | 5.639 | 10.692 | 113.175 |
| 2003 | 87.673 | 23.367 | 97.738 | 197.430 | 35.145 | 8.168 | 17.733 | 10.120 | 75.999 | 1.504 |
| 2002 Ene | 1.024 | 55 | 370 | 15.307 | 182 | 322 | - | - | - | 7.485 |
| Feb | 1.516 | 1.402 | 2.876 | 3.446 | 1.473 | - | 50 | - | 954 | 8.648 |
| Mar | 407 | - | 1.936 | 22.186 | 799 | 1.229 | - | 2.556 | 5.170 | 8.554 |
| Abr | 4.075 | 2.842 | 552 | 13.060 | 1.539 | 885 | 1.854 | - | 1.039 | 16.668 |
| May | 163 | - | 2.922 | 6.731 | 149 | 648 | 109 | - | 423 | 14.397 |
| Jun | 3.738 | 963 | 1.334 | 12.579 | 13.239 | - | - | - | - | 127 |
| Jul | 659 | - | 4.987 | 7.878 | 1.613 | 112 | 638 | 1.175 | 1.073 | 8.309 |
| Ago | 771 | 662 | 1.175 | 18.211 | 1.710 | - | 305 | - | 449 | - |
| Sep | 154 | - | 1.127 | 19.665 | 1.274 | 221 | 1.038 | 1.631 | 812 | - |
| Oct | 291 | 400 | 848 | 61.069 | 459 | - | 401 | - | 167 | 20.388 |
| Nov | 898 | 106 | 1.064 | 12.206 | 575 | 194 | 715 | 277 | 604 | 3.706 |
| Dic | 135 | 2.317 | 897 | 9.196 | 7.937 | 925 | 253 | - | - | 24.894 |
| 2003 Ene | 963 | 3.000 | 226 | 11.673 | 310 | - | 5.747 | 2.643 | - | - |
| Feb | 5.335 | - | 8.366 | 20.473 | 1.380 | - | 1.145 | - | 954 | - |
| Mar | 2.093 | 13.296 | 248 | 7.120 | 594 | 104 | 786 | 527 | 1.366 | 28 |
| Abr | 4.440 | 417 | 6.970 | 12.443 | 5.933 | 544 | 2.256 | - | 57.275 | 448 |
| May | 4.483 | 1.553 | 4.522 | 13.870 | 724 | 6.616 | 888 | 1.327 | 650 | 756 |
| Jun | 1.324 | 1.782 | 6.423 | 14.933 | 16.431 | 16 | 467 | 333 | 1.788 | 51 |
| Jul | 23.328 | 1.356 | 3.134 | 34.479 | 918 | - | 3.124 | - | 282 | - |
| Ago | 292 | 580 | 62.885 | 16.956 | 139 | - | - | - | 6.524 | - |
| Sep | 1.109 | 205 | 1.607 | 8.039 | 1.162 | 348 | 1.109 | - | - | - |
| Oct | 1.390 | 633 | 1.538 | 27.489 | 7.433 | 355 | 229 | - | 4.605 | 111 |
| Nov | 8.615 | 198 | 180 | 5.880 | 120 | 185 | 933 | 5.290 | 1.200 | 111 |
| Dic | 34.301 | 346 | 1.639 | 24.077 | - | - | 1.050 | - | 1.354 | - |
| V.ul.mes : | 25.308,15 | -85,07 | 82,72 | 161,82 | - | - | 315,02 | - | - | - |
| V.acumul.: | 533,84 | 167,14 | 386,55 | -2,04 | 13,56 | 80,03 | 230,59 | 79,46 | 610,80 | -98,67 |
| V.intera.: | 533,84 | 167,14 | 386,55 | -2,04 | 13,56 | 80,03 | 230,59 | 79,46 | 610,80 | -98,67 |

8.2.- LICITACION OFICIAL POR COMUNIDADES AUTONOMAS. ESTADO Y SEGURIDAD SOCIAL

INGENIERIA CIVIL / MILES DE EUROS

| MES | TOTAL | ANDALUCIA | ARAGON | ASTURIAS PRINCIPADO DE | BALEARS ILLES | CANARIAS | CANTABRIA | CASTILLA LA MANCHA | CASTILLA Y LEON | CATALUÑA |
|-------------------|------------------|------------------|----------------|---------------------------|------------------|----------------|----------------|-----------------------|--------------------|------------------|
| 1999 | 4.430.838 | 625.061 | 602.063 | 199.106 | 54.498 | 90.006 | 130.960 | 128.605 | 198.663 | 658.824 |
| 2000 | 5.381.981 | 621.765 | 403.545 | 268.102 | 86.945 | 140.923 | 165.810 | 376.407 | 202.401 | 765.231 |
| 2001 | 7.550.533 | 1.052.905 | 713.832 | 316.785 | 72.322 | 93.905 | 165.053 | 97.508 | 905.591 | 990.602 |
| 2002 | 8.749.753 | 1.006.498 | 485.789 | 419.524 | 47.070 | 355.655 | 293.562 | 473.349 | 491.372 | 346.980 |
| 2003 | 8.941.027 | 911.372 | 292.878 | 259.839 | 228.576 | 93.030 | 92.929 | 392.186 | 858.343 | 1.228.577 |
| 2002 Ene | 438.552 | 99.150 | 48.782 | - | 3.852 | 177 | 348 | 15.266 | 91.534 | 56.504 |
| Feb | 168.376 | 14.651 | 10 | 920 | 227 | 31.320 | 198 | 7.103 | 370 | 6.152 |
| Mar | 322.085 | 12.855 | 1.498 | 1.770 | 5.078 | 22.854 | 817 | 640 | 120 | 62.353 |
| Abr | 423.124 | 8.910 | 603 | 1.050 | 397 | 188 | - | 202 | 16.408 | 9.972 |
| May | 228.058 | 9.561 | 4.537 | 4.190 | - | 602 | 244 | 4.611 | 6.162 | 3.771 |
| Jun | 698.792 | 5.403 | 70.301 | - | 5.729 | 1.759 | - | 2.684 | 2.172 | 9.386 |
| Jul | 2.348.343 | 264.385 | 168.559 | 155.330 | 887 | 41.396 | 92.444 | 113.130 | 192.844 | 74.472 |
| Ago | 342.331 | 150.479 | 2.246 | 6.538 | 474 | 3.354 | 196 | 514 | 30.918 | 9.967 |
| Sep | 214.503 | 10.933 | 89.790 | 846 | 16.345 | 1.204 | 1.900 | 2.376 | 1.570 | 858 |
| Oct | 950.749 | 106.643 | 3.879 | 30.747 | - | 2.155 | 9.215 | 202.050 | 4.769 | 11.022 |
| Nov | 1.712.094 | 279.619 | 90.720 | 4.535 | 8.136 | 245.633 | 32.408 | 115.239 | 139.557 | 13.190 |
| Dic | 902.746 | 43.910 | 4.864 | 213.599 | 5.945 | 5.015 | 155.793 | 9.532 | 4.947 | 89.333 |
| 2003 Ene | 250.276 | 55.530 | 16.793 | 6.307 | - | 1.831 | 3.026 | 6.702 | 4.394 | 14.745 |
| Feb | 320.945 | 20.301 | 24.796 | 1.105 | 2.553 | 744 | 1.839 | 8.786 | 3.073 | 9.733 |
| Mar | 1.951.168 | 143.928 | 9.110 | 18.763 | 200.141 | 4.193 | 1.200 | 21.529 | 5.836 | 9.530 |
| Abr | 634.099 | 162.324 | 10.372 | 4.427 | 1.183 | 1.392 | 16.343 | 5.604 | 76.562 | 36.673 |
| May | 1.399.297 | 69.535 | 90.131 | 39.025 | 10.536 | 4.914 | 13.174 | 106.511 | 169.453 | 76.201 |
| Jun | 1.021.451 | 54.201 | 6.792 | 4.335 | 326 | 1.316 | 343 | 91.797 | 259.601 | 355.264 |
| Jul | 806.377 | 195.465 | 43.383 | 16.962 | 216 | 3.357 | 1.323 | 45.106 | 76.260 | 177.474 |
| Ago | 511.070 | 51.389 | 22.806 | 26.519 | 7.998 | 76 | 30.259 | 41.494 | 7.741 | 183.846 |
| Sep | 575.100 | 38.465 | 10.539 | 33.709 | 254 | 5.286 | 2.145 | 9.990 | 169.704 | 60.526 |
| Oct | 598.741 | 39.823 | 7.058 | 5.137 | 5.022 | 66.390 | 21.015 | 41.273 | 11.435 | 163.409 |
| Nov | 253.039 | 36.220 | 49.945 | 818 | 348 | 635 | 527 | 2.168 | 23.234 | 21.203 |
| Dic | 619.464 | 44.193 | 1.154 | 102.731 | - | 2.896 | 1.734 | 11.225 | 51.053 | 119.972 |
| V.ul.mes : | -31,38 | 0,64 | -76,27 | -51,90 | - | -42,25 | -98,89 | 17,76 | 932,00 | 34,30 |
| V.acumul.: | 2,19 | -9,45 | -39,71 | -38,06 | 385,61 | -73,84 | -68,34 | -17,15 | 74,68 | 254,08 |
| V.intera.: | 2,19 | -9,45 | -39,71 | -38,06 | 385,61 | -73,84 | -68,34 | -17,15 | 74,68 | 254,08 |

8.2. (CONT).- LICITACION OFICIAL POR COMUNIDADES AUTONOMAS. ESTADO Y SEGURIDAD SOCIAL

INGENIERIA CIVIL / MILES DE EUROS

| AÑO MES | COMUNIDAD VALENCIANA | EXTREMADURA | GALICIA | MADRID COMUNIDAD DE | MURCIA REGION DE | NAVARRA COMUNIDAD FORAL DE | PAÍS VASCO | LA RIOJA | CEUTA Y MELILLA | NO REGIONAL |
|-------------------|----------------------|----------------|-----------------|---------------------|------------------|----------------------------|----------------|---------------|-----------------|------------------|
| 1999 | 284.584 | 213.329 | 230.724 | 439.736 | 112.960 | 4.804 | 113.525 | 45.289 | 24.309 | 273.792 |
| 2000 | 326.075 | 190.259 | 257.128 | 789.065 | 162.614 | 6.244 | 110.383 | 8.814 | 9.473 | 490.798 |
| 2001 | 297.174 | 283.695 | 397.428 | 647.157 | 91.981 | 13.389 | 93.548 | 44.485 | 27.323 | 1.245.851 |
| 2002 | 227.169 | 279.959 | 404.414 | 512.488 | 26.850 | 5.881 | 89.775 | 23.141 | 8.972 | 3.251.306 |
| 2003 | 730.366 | 244.111 | 739.806 | 698.063 | 187.828 | 128.626 | 72.166 | 57.057 | 16.538 | 1.708.737 |
| 2002 Ene | 5.313 | 41.736 | 8.719 | 14.957 | 871 | - | 297 | 304 | 171 | 50.571 |
| Feb | 1.418 | - | 3.958 | 24.306 | 95 | - | - | - | 21 | 77.627 |
| Mar | 4.367 | 936 | 860 | 26.299 | 1.410 | 400 | 1.292 | 573 | 358 | 177.606 |
| Abr | 4.353 | 5.084 | 72.701 | 2.484 | - | 613 | - | - | 112 | 300.047 |
| May | 12.327 | 461 | 24.596 | 5.838 | 8.384 | 901 | 6 | 2.982 | 97 | 138.789 |
| Jun | 2.509 | 150 | 135.944 | 299 | 674 | - | 45 | 352 | 14 | 461.370 |
| Jul | 120.448 | 98.040 | 122.447 | 1.929 | 5.497 | - | 5.873 | 15.897 | 113 | 874.649 |
| Ago | 13.258 | - | 6.549 | 16.150 | 54 | - | 191 | - | - | 101.444 |
| Sep | 3.289 | 516 | 2.115 | 7.577 | - | 1.718 | 1.252 | - | - | 72.214 |
| Oct | 2.681 | 10.582 | 11.576 | 142.465 | 3.060 | 1.620 | 11.677 | 448 | 408 | 395.751 |
| Nov | 3.939 | 107.856 | 7.393 | 65.956 | 2.700 | - | 67.864 | 244 | 7.676 | 519.430 |
| Dic | 53.267 | 14.597 | 7.556 | 204.228 | 4.106 | 629 | 1.277 | 2.341 | - | 81.809 |
| 2003 Ene | 45.162 | 784 | 19.571 | 6.616 | 24.374 | 4.171 | 27.161 | 6.620 | - | 6.491 |
| Feb | 154.889 | 2.381 | 25.160 | 22.297 | 29.385 | - | 10.035 | 215 | 1.108 | 2.545 |
| Mar | 6.069 | 8.539 | 9.939 | 48.986 | 12.512 | 627 | 14.453 | 24.444 | 291 | 1.411.079 |
| Abr | 112.984 | 3.066 | 44.066 | 84.012 | 64.531 | 663 | 206 | - | 901 | 8.790 |
| May | 19.708 | 83.408 | 179.525 | 400.332 | 4.862 | 98.324 | 7.678 | 14.229 | - | 11.750 |
| Jun | 24.341 | 43.593 | 107.972 | 5.670 | 3.954 | 690 | 1.680 | 280 | 1.098 | 58.200 |
| Jul | 54.843 | 768 | 84.304 | 25.600 | 6.888 | 3.236 | 2.905 | 149 | - | 68.137 |
| Ago | 9.789 | 83.593 | 9.057 | 4.125 | 6.283 | 882 | 3.664 | 2.562 | 3.986 | 15.002 |
| Sep | 122.843 | 4.460 | 2.364 | 9.167 | 2.739 | 90 | 316 | - | 133 | 102.368 |
| Oct | 90.828 | 3.275 | 51.714 | 74.911 | 2.270 | 5.662 | 2.548 | 57 | - | 6.917 |
| Nov | 55.919 | 2.241 | 7.329 | 2.718 | 27.441 | 13.767 | 624 | - | 4.786 | 3.115 |
| Dic | 32.991 | 8.003 | 198.806 | 13.629 | 2.589 | 513 | 894 | 8.502 | 4.236 | 14.342 |
| V.ul.mes : | -38,06 | -45,17 | 2.531,10 | -93,33 | -36,95 | -18,44 | -29,99 | 263,18 | - | -82,47 |
| V.acumul.: | 221,51 | -12,80 | 82,93 | 36,21 | 599,55 | 2.087,15 | -19,61 | 146,56 | 84,33 | -47,44 |
| V.intera.: | 221,51 | -12,80 | 82,93 | 36,21 | 599,55 | 2.087,15 | -19,61 | 146,56 | 84,33 | -47,44 |

9.- LICITACION OFICIAL POR COMUNIDADES AUTONOMAS,ENTES TERRITORIALES

TOTAL CONSTRUCCION / MILES DE EUROS

| MES | TOTAL | ANDALUCIA | ARAGON | ASTURIAS PRINCIPADO DE | BALEARS ILLES | CANARIAS | CANTABRIA | CASTILLA LA MANCHA | CASTILLA Y LEON | CATALUÑA |
|-------------------|-------------------|------------------|----------------|---------------------------|------------------|----------------|----------------|-----------------------|--------------------|------------------|
| 1999 | 10.087.778 | 1.018.339 | 316.595 | 86.052 | 172.515 | 422.671 | 189.968 | 365.235 | 732.959 | 1.730.214 |
| 2000 | 9.883.853 | 977.211 | 238.602 | 179.398 | 207.456 | 299.165 | 98.296 | 231.797 | 792.155 | 2.183.083 |
| 2001 | 14.482.852 | 1.171.454 | 367.117 | 314.914 | 429.278 | 439.416 | 311.811 | 282.529 | 1.082.093 | 3.616.788 |
| 2002 | 17.341.905 | 1.877.455 | 389.300 | 259.307 | 361.168 | 586.494 | 220.227 | 645.712 | 1.085.043 | 4.768.887 |
| 2003 | 13.159.449 | 1.473.968 | 539.303 | 309.970 | 315.780 | 341.550 | 160.814 | 347.055 | 858.176 | 3.586.331 |
| 2002 Ene | 1.454.004 | 138.902 | 26.069 | 12.083 | 20.225 | 7.623 | 7.886 | 18.936 | 71.603 | 379.313 |
| Feb | 927.435 | 56.137 | 15.700 | 12.197 | 27.383 | 7.904 | 9.953 | 10.691 | 31.058 | 376.422 |
| Mar | 1.265.777 | 83.033 | 25.732 | 24.261 | 42.957 | 18.417 | 10.836 | 10.258 | 39.111 | 264.413 |
| Abr | 1.231.510 | 128.710 | 31.746 | 33.640 | 11.856 | 35.497 | 10.469 | 11.396 | 76.503 | 335.616 |
| May | 1.379.677 | 143.347 | 42.591 | 10.277 | 20.788 | 85.254 | 9.622 | 12.696 | 31.690 | 307.143 |
| Jun | 1.222.730 | 136.893 | 32.080 | 18.680 | 27.048 | 38.910 | 38.983 | 213.432 | 85.766 | 214.509 |
| Jul | 2.164.191 | 577.997 | 60.712 | 15.186 | 29.801 | 82.920 | 18.950 | 31.790 | 81.355 | 330.472 |
| Ago | 1.497.303 | 156.474 | 55.977 | 55.563 | 29.176 | 76.102 | 13.153 | 41.718 | 64.958 | 492.167 |
| Sep | 949.150 | 151.274 | 28.924 | 18.342 | 27.692 | 27.648 | 22.279 | 29.287 | 112.183 | 131.782 |
| Oct | 1.815.695 | 99.957 | 22.598 | 36.379 | 35.359 | 99.349 | 63.193 | 190.636 | 308.113 | 295.795 |
| Nov | 1.182.935 | 70.090 | 32.660 | 17.469 | 35.407 | 48.144 | 6.313 | 11.542 | 109.587 | 332.484 |
| Dic | 2.251.499 | 134.641 | 14.511 | 5.229 | 53.475 | 58.727 | 8.590 | 63.331 | 73.115 | 1.308.770 |
| 2003 Ene | 1.858.047 | 142.944 | 76.295 | 19.129 | 31.523 | 26.539 | 47.705 | 61.470 | 39.392 | 909.261 |
| Feb | 986.375 | 205.477 | 30.617 | 7.688 | 13.317 | 46.561 | 3.634 | 30.401 | 37.437 | 243.394 |
| Mar | 1.817.728 | 79.036 | 33.835 | 42.020 | 74.721 | 33.593 | 11.873 | 52.301 | 71.128 | 142.859 |
| Abr | 1.061.614 | 71.420 | 40.795 | 32.666 | 34.442 | 30.890 | 7.076 | 26.226 | 69.924 | 214.320 |
| May | 1.516.006 | 139.925 | 36.438 | 71.817 | 22.618 | 38.243 | 8.332 | 24.542 | 104.321 | 537.159 |
| Jun | 779.631 | 83.638 | 40.856 | 19.228 | 11.035 | 31.799 | 4.348 | 41.396 | 93.996 | 153.352 |
| Jul | 938.241 | 250.822 | 21.382 | 9.214 | 5.713 | 18.377 | 8.182 | 48.662 | 43.415 | 330.706 |
| Ago | 906.618 | 195.802 | 20.974 | 17.329 | 13.637 | 25.249 | 15.226 | 6.798 | 118.778 | 126.103 |
| Sep | 692.282 | 52.359 | 20.612 | 8.133 | 10.684 | 14.342 | 22.520 | 22.302 | 104.785 | 189.383 |
| Oct | 1.022.851 | 81.379 | 34.264 | 17.879 | 13.284 | 31.658 | 22.359 | 8.147 | 70.278 | 316.611 |
| Nov | 853.491 | 88.127 | 170.648 | 5.197 | 48.813 | 32.717 | 6.645 | 15.079 | 63.596 | 188.145 |
| Dic | 726.567 | 83.039 | 12.586 | 59.670 | 35.991 | 11.583 | 2.915 | 9.730 | 41.125 | 235.037 |
| V.ul.mes : | -67,73 | -38,33 | -13,27 | 1.041,14 | -32,70 | -80,28 | -66,07 | -84,64 | -43,75 | -82,04 |
| V.acumul.: | -24,12 | -21,49 | 38,53 | 19,54 | -12,57 | -41,76 | -26,98 | -46,25 | -20,91 | -24,80 |
| V.intera.: | -24,12 | -21,49 | 38,53 | 19,54 | -12,57 | -41,76 | -26,98 | -46,25 | -20,91 | -24,80 |

9 (CONT).- LICITACION OFICIAL POR COMUNIDADES AUTONOMAS,ENTES TERRITORIALES

TOTAL CONSTRUCCION / MILES DE EUROS

| AÑO MES | COMUNIDAD VALENCIANA | EXTREMADURA | GALICIA | MADRID COMUNIDAD DE | MURCIA REGION DE | NAVARRA COMUNIDAD FORAL DE | PAÍS VASCO | LA RIOJA | CEUTA Y MELILLA | NO REGIONAL |
|-------------------|----------------------|----------------|----------------|---------------------|------------------|----------------------------|------------------|----------------|-----------------|---------------|
| 1999 | 1.096.150 | 233.496 | 346.519 | 2.082.422 | 179.585 | 220.344 | 797.449 | 84.735 | 10.877 | 1.653 |
| 2000 | 1.060.738 | 178.944 | 343.632 | 1.518.423 | 303.656 | 141.215 | 997.388 | 112.998 | 16.231 | 3.465 |
| 2001 | 1.685.536 | 187.136 | 555.633 | 2.170.632 | 304.185 | 259.068 | 1.072.904 | 109.123 | 106.808 | 16.425 |
| 2002 | 1.761.396 | 527.562 | 764.600 | 1.421.736 | 347.665 | 601.862 | 1.351.009 | 343.743 | 28.740 | - |
| 2003 | 1.109.245 | 228.266 | 625.959 | 1.604.847 | 304.101 | 307.638 | 907.090 | 60.922 | 78.234 | 200 |
| 2002 Ene | 233.185 | 15.121 | 13.803 | 167.508 | 32.480 | 30.371 | 175.133 | 103.478 | 282 | - |
| Feb | 89.242 | 8.242 | 6.675 | 106.035 | 14.550 | 7.340 | 48.607 | 97.762 | 1.537 | - |
| Mar | 38.661 | 35.093 | 7.531 | 166.394 | 18.284 | 310.563 | 148.256 | 15.335 | 6.642 | - |
| Abr | 134.046 | 28.169 | 22.728 | 152.459 | 24.121 | 47.339 | 104.584 | 41.906 | 726 | - |
| May | 72.860 | 288.979 | 19.952 | 73.558 | 33.685 | 32.710 | 186.947 | 3.412 | 4.166 | - |
| Jun | 109.620 | 7.390 | 43.870 | 110.329 | 39.750 | 21.839 | 63.951 | 19.387 | 292 | - |
| Jul | 293.232 | 56.760 | 293.131 | 110.588 | 49.500 | 29.227 | 87.107 | 12.205 | 3.257 | - |
| Ago | 101.321 | 25.846 | 80.593 | 106.418 | 39.585 | 26.611 | 102.478 | 24.234 | 4.929 | - |
| Sep | 73.079 | 17.798 | 84.130 | 75.172 | 16.215 | 27.259 | 97.150 | 7.847 | 1.089 | - |
| Oct | 164.919 | 14.641 | 147.190 | 131.316 | 37.095 | 34.143 | 128.935 | 1.505 | 4.572 | - |
| Nov | 159.877 | 15.315 | 20.517 | 115.670 | 22.864 | 18.822 | 152.715 | 12.550 | 910 | - |
| Dic | 291.353 | 14.210 | 24.480 | 106.289 | 19.536 | 15.637 | 55.146 | 4.123 | 336 | - |
| 2003 Ene | 148.514 | 13.479 | 39.917 | 162.624 | 11.814 | 20.032 | 58.834 | 6.139 | 42.436 | - |
| Feb | 69.170 | 51.088 | 31.893 | 69.892 | 26.575 | 35.025 | 63.239 | 4.569 | 16.399 | - |
| Mar | 106.291 | 27.782 | 72.774 | 896.574 | 64.858 | 8.634 | 97.755 | 1.278 | 416 | - |
| Abr | 110.722 | 25.139 | 78.808 | 66.873 | 15.102 | 71.721 | 160.289 | 3.656 | 1.545 | - |
| May | 172.495 | 12.004 | 60.196 | 103.686 | 53.525 | 36.681 | 84.924 | 6.332 | 2.769 | - |
| Jun | 33.357 | 12.599 | 62.709 | 52.236 | 24.883 | 36.684 | 71.762 | 4.863 | 890 | - |
| Jul | 23.255 | 7.334 | 28.150 | 27.430 | 36.356 | 11.722 | 55.849 | 11.651 | 20 | - |
| Ago | 144.326 | 4.537 | 89.976 | 39.152 | 16.092 | 20.110 | 51.225 | 1.061 | 43 | 200 |
| Sep | 51.621 | 14.886 | 30.303 | 29.654 | 11.856 | 37.529 | 69.766 | 1.310 | 237 | - |
| Oct | 109.759 | 17.673 | 65.112 | 103.464 | 25.114 | 17.843 | 70.931 | 8.663 | 8.434 | - |
| Nov | 75.806 | 24.427 | 17.409 | 19.243 | 9.391 | 3.083 | 74.958 | 8.676 | 1.532 | - |
| Dic | 63.930 | 17.318 | 48.712 | 34.021 | 8.536 | 8.575 | 47.559 | 2.726 | 3.514 | - |
| V.ul.mes : | -78,06 | 21,87 | 98,99 | -67,99 | -56,31 | -45,16 | -13,76 | -33,88 | 945,83 | - |
| V.acumul.: | -37,02 | -56,73 | -18,13 | 12,88 | -12,53 | -48,89 | -32,86 | -82,28 | 172,21 | - |
| V.intera.: | -37,02 | -56,73 | -18,13 | 12,88 | -12,53 | -48,89 | -32,86 | -82,28 | 172,21 | - |

9.1.- LICITACION OFICIAL POR COMUNIDADES AUTONOMAS,ENTES TERRITORIALES
EDIFICACION / MILES DE EUROS

| MES | TOTAL | ANDALUCIA | ARAGON | ASTURIAS PRINCIPADO DE | BALEARS ILLES | CANARIAS | CANTABRIA | CASTILLA LA MANCHA | CASTILLA Y LEON | CATALUÑA |
|-------------------|------------------|----------------|----------------|---------------------------|------------------|----------------|---------------|-----------------------|--------------------|------------------|
| 1999 | 3.058.166 | 388.581 | 119.604 | 51.273 | 59.912 | 148.107 | 39.674 | 134.794 | 205.550 | 586.938 |
| 2000 | 3.526.024 | 409.541 | 70.388 | 73.337 | 97.977 | 121.325 | 27.222 | 94.507 | 221.317 | 729.509 |
| 2001 | 5.692.904 | 558.644 | 146.648 | 149.496 | 197.943 | 166.241 | 45.030 | 107.534 | 256.838 | 1.100.210 |
| 2002 | 6.491.411 | 808.676 | 195.740 | 83.765 | 162.925 | 282.928 | 44.856 | 170.306 | 505.106 | 1.347.150 |
| 2003 | 5.425.864 | 592.090 | 118.099 | 89.392 | 55.240 | 137.578 | 38.511 | 165.738 | 259.910 | 1.391.681 |
| 2002 Ene | 532.361 | 110.561 | 19.349 | 1.661 | 3.926 | 2.231 | 3.675 | 905 | 11.833 | 97.846 |
| Feb | 409.418 | 18.674 | 10.896 | 1.958 | 15.879 | 3.131 | 8.453 | 7.913 | 18.509 | 146.423 |
| Mar | 347.420 | 33.519 | 10.046 | 10.308 | 16.479 | 14.971 | 4.858 | 5.285 | 20.206 | 92.896 |
| Abr | 589.560 | 50.152 | 15.407 | 13.099 | 4.456 | 15.285 | 3.276 | 6.520 | 26.497 | 158.721 |
| May | 620.601 | 98.684 | 12.194 | 6.752 | 5.037 | 74.024 | 1.313 | 9.179 | 12.976 | 134.641 |
| Jun | 491.162 | 70.222 | 13.089 | 4.782 | 14.246 | 2.046 | 3.073 | 44.042 | 20.689 | 128.184 |
| Jul | 936.773 | 159.057 | 28.749 | 3.565 | 12.245 | 33.734 | 7.807 | 16.921 | 20.123 | 103.315 |
| Ago | 499.108 | 62.267 | 31.542 | 19.786 | 13.031 | 29.655 | 1.011 | 5.608 | 20.717 | 96.437 |
| Sep | 403.560 | 109.201 | 17.839 | 6.412 | 8.302 | 6.296 | 6.403 | 12.079 | 41.963 | 71.634 |
| Oct | 791.740 | 28.909 | 8.357 | 6.995 | 18.726 | 61.683 | 946 | 44.046 | 215.547 | 135.835 |
| Nov | 433.887 | 22.159 | 24.990 | 5.781 | 8.813 | 25.524 | 1.564 | 7.549 | 38.112 | 114.423 |
| Dic | 435.821 | 45.270 | 3.281 | 2.666 | 41.785 | 14.349 | 2.475 | 10.259 | 57.935 | 66.794 |
| 2003 Ene | 731.811 | 35.264 | 5.021 | 987 | 2.757 | 14.275 | 12.702 | 57.420 | 11.917 | 399.940 |
| Feb | 459.266 | 72.338 | 22.543 | 4.631 | 8.585 | 6.547 | 1.447 | 13.446 | 13.154 | 161.740 |
| Mar | 1.132.372 | 45.158 | 11.447 | 15.148 | 8.220 | 13.454 | 1.920 | 15.535 | 19.152 | 48.352 |
| Abr | 433.753 | 38.614 | 15.783 | 11.626 | 5.471 | 12.594 | 2.275 | 10.332 | 24.985 | 78.261 |
| May | 525.959 | 47.193 | 6.144 | 7.266 | 6.093 | 13.398 | 2.877 | 15.343 | 32.479 | 200.421 |
| Jun | 266.615 | 39.329 | 6.552 | 775 | 5.848 | 7.742 | 298 | 24.296 | 21.697 | 66.895 |
| Jul | 378.722 | 117.360 | 3.763 | 3.417 | 2.257 | 1.966 | 4.262 | 21.389 | 8.187 | 126.490 |
| Ago | 483.391 | 93.668 | 5.936 | 7.237 | 2.241 | 17.342 | 833 | 3.180 | 75.168 | 55.786 |
| Sep | 295.877 | 19.947 | 6.198 | 4.527 | 6.104 | 6.581 | 3.224 | 2.702 | 20.641 | 120.725 |
| Oct | 322.469 | 28.865 | 7.038 | 10.788 | 5.144 | 24.628 | 8.229 | 952 | 21.829 | 45.234 |
| Nov | 217.952 | 34.182 | 20.540 | 2.618 | 1.908 | 14.908 | - | 898 | 5.542 | 41.806 |
| Dic | 177.677 | 20.173 | 7.134 | 20.372 | 611 | 4.144 | 445 | 243 | 5.158 | 46.031 |
| V.ul.mes : | -59,23 | -55,44 | 117,43 | 664,14 | -98,54 | -71,12 | -82,02 | -97,63 | -91,10 | -31,09 |
| V.acumul.: | -16,41 | -26,78 | -39,67 | 6,72 | -66,09 | -51,37 | -14,15 | -2,68 | -48,54 | 3,31 |
| V.intera.: | -16,41 | -26,78 | -39,67 | 6,72 | -66,09 | -51,37 | -14,15 | -2,68 | -48,54 | 3,31 |

9.1. (CONT).- LICITACION OFICIAL POR COMUNIDADES AUTONOMAS,ENTES TERRITORIALES

EDIFICACION / MILES DE EUROS

| AÑO MES | COMUNIDAD VALENCIANA | EXTREMADURA | GALICIA | MADRID COMUNIDAD DE | MURCIA REGION DE | NAVARRA COMUNIDAD FORAL DE | PAÍS VASCO | LA RIOJA | CEUTA Y MELILLA | NO REGIONAL |
|-------------------|----------------------|----------------|----------------|---------------------|------------------|----------------------------|----------------|----------------|-----------------|--------------|
| 1999 | 400.898 | 75.875 | 152.834 | 365.364 | 65.472 | 54.499 | 186.669 | 14.202 | 6.268 | 1.653 |
| 2000 | 394.997 | 61.810 | 92.590 | 657.109 | 162.559 | 33.346 | 245.808 | 25.521 | 5.323 | 1.837 |
| 2001 | 702.674 | 52.056 | 267.007 | 1.264.761 | 102.070 | 72.007 | 415.310 | 36.445 | 50.103 | 1.885 |
| 2002 | 705.643 | 88.111 | 383.621 | 668.561 | 136.147 | 107.398 | 547.901 | 236.507 | 16.069 | - |
| 2003 | 459.796 | 141.729 | 209.745 | 1.124.030 | 91.043 | 73.089 | 403.430 | 12.463 | 62.100 | 200 |
| 2002 Ene | 27.263 | 5.271 | 2.615 | 77.054 | 26.904 | 19.352 | 20.017 | 101.730 | 168 | - |
| Feb | 20.784 | 7.765 | 1.821 | 16.510 | 7.363 | 5.158 | 22.406 | 95.046 | 732 | - |
| Mar | 7.310 | 3.465 | 537 | 93.612 | 15.880 | 5.875 | 8.732 | 3.369 | 73 | - |
| Abr | 106.356 | 3.905 | 7.427 | 94.881 | 9.060 | 7.716 | 53.577 | 12.954 | 269 | - |
| May | 23.883 | 6.125 | 6.969 | 36.796 | 16.146 | 10.753 | 161.205 | 998 | 2.926 | - |
| Jun | 47.690 | 4.707 | 5.087 | 70.907 | 10.334 | 5.586 | 36.061 | 10.148 | 269 | - |
| Jul | 128.258 | 24.118 | 268.454 | 55.381 | 7.705 | 4.368 | 54.159 | 7.183 | 1.631 | - |
| Ago | 42.766 | 10.179 | 24.033 | 60.200 | 7.644 | 15.227 | 52.907 | 1.695 | 4.404 | - |
| Sep | 25.218 | 4.793 | 7.792 | 34.057 | 1.938 | 8.406 | 39.653 | 1.309 | 264 | - |
| Oct | 111.066 | 5.329 | 41.629 | 62.028 | 10.686 | 4.322 | 30.833 | 528 | 4.273 | - |
| Nov | 59.014 | 8.839 | 10.794 | 36.758 | 8.671 | 7.185 | 51.795 | 1.152 | 761 | - |
| Dic | 106.035 | 3.616 | 6.463 | 30.376 | 13.814 | 13.449 | 16.557 | 395 | 300 | - |
| 2003 Ene | 43.185 | 11.155 | 23.355 | 19.104 | 6.098 | 8.670 | 37.184 | 957 | 41.818 | - |
| Feb | 18.168 | 45.424 | 6.384 | 23.503 | 6.883 | 9.476 | 28.091 | 3.431 | 13.475 | - |
| Mar | 16.726 | 17.131 | 16.303 | 822.723 | 13.875 | 5.566 | 60.334 | 1.147 | 183 | - |
| Abr | 67.135 | 677 | 49.854 | 51.003 | 2.991 | 1.694 | 60.458 | - | - | - |
| May | 65.483 | 6.768 | 14.973 | 26.784 | 24.246 | 7.577 | 48.094 | 820 | - | - |
| Jun | 15.525 | 3.838 | 4.643 | 20.063 | 5.124 | 13.170 | 30.086 | 735 | - | - |
| Jul | 8.767 | 3.393 | 8.527 | 15.853 | 4.496 | 9.698 | 37.813 | 1.085 | - | - |
| Ago | 104.629 | 4.272 | 39.691 | 28.857 | 8.820 | 5.507 | 29.267 | 712 | 43 | 200 |
| Sep | 26.140 | 10.993 | 12.929 | 25.293 | 6.936 | 1.085 | 21.711 | 31 | 112 | - |
| Oct | 49.150 | 7.179 | 21.162 | 63.316 | 6.897 | 3.368 | 10.885 | 1.947 | 5.858 | - |
| Nov | 20.874 | 23.069 | 3.866 | 9.259 | 3.100 | 1.869 | 31.690 | 1.395 | 430 | - |
| Dic | 24.014 | 7.830 | 8.058 | 18.272 | 1.577 | 5.409 | 7.818 | 204 | 182 | - |
| V.ul.mes : | -77,35 | 116,54 | 24,68 | -39,85 | -88,58 | -59,78 | -52,78 | -48,35 | -39,33 | - |
| V.acumul.: | -34,84 | 60,85 | -45,32 | 68,13 | -33,13 | -31,95 | -26,37 | -94,73 | 286,46 | - |
| V.intera.: | -34,84 | 60,85 | -45,32 | 68,13 | -33,13 | -31,95 | -26,37 | -94,73 | 286,46 | - |

9.2.- LICITACION OFICIAL POR COMUNIDADES AUTONOMAS,ENTES TERRITORIALES

INGENIERIA CIVIL / MILES DE EUROS

| MES | TOTAL | ANDALUCIA | ARAGON | ASTURIAS PRINCIPADO DE | BALEARS ILLES | CANARIAS | CANTABRIA | CASTILLA LA MANCHA | CASTILLA Y LEON | CATALUÑA |
|-------------------|-------------------|------------------|----------------|---------------------------|------------------|----------------|----------------|-----------------------|--------------------|------------------|
| 1999 | 7.029.612 | 629.758 | 196.991 | 34.780 | 112.602 | 274.564 | 150.294 | 230.440 | 527.409 | 1.143.276 |
| 2000 | 6.357.829 | 567.670 | 168.213 | 106.060 | 109.479 | 177.840 | 71.075 | 137.291 | 570.838 | 1.453.574 |
| 2001 | 8.789.948 | 612.811 | 220.469 | 165.419 | 231.335 | 273.176 | 266.781 | 174.995 | 825.255 | 2.516.578 |
| 2002 | 10.850.495 | 1.068.778 | 193.560 | 175.542 | 198.242 | 303.566 | 175.371 | 475.407 | 579.936 | 3.421.738 |
| 2003 | 7.733.586 | 881.878 | 421.203 | 220.578 | 260.540 | 203.971 | 122.303 | 181.317 | 598.266 | 2.194.651 |
| 2002 Ene | 921.643 | 28.341 | 6.720 | 10.422 | 16.298 | 5.392 | 4.211 | 18.031 | 59.770 | 281.468 |
| Feb | 518.017 | 37.463 | 4.804 | 10.239 | 11.504 | 4.774 | 1.500 | 2.778 | 12.549 | 229.999 |
| Mar | 918.357 | 49.514 | 15.686 | 13.953 | 26.479 | 3.446 | 5.978 | 4.973 | 18.905 | 171.516 |
| Abr | 641.950 | 78.557 | 16.339 | 20.540 | 7.400 | 20.212 | 7.193 | 4.876 | 50.006 | 176.895 |
| May | 759.075 | 44.663 | 30.397 | 3.525 | 15.751 | 11.230 | 8.308 | 3.517 | 18.715 | 172.503 |
| Jun | 731.568 | 66.671 | 18.990 | 13.898 | 12.803 | 36.864 | 35.910 | 169.389 | 65.077 | 86.325 |
| Jul | 1.227.419 | 418.940 | 31.963 | 11.620 | 17.556 | 49.186 | 11.142 | 14.870 | 61.233 | 227.157 |
| Ago | 998.194 | 94.207 | 24.434 | 35.777 | 16.145 | 46.447 | 12.141 | 36.110 | 44.242 | 395.730 |
| Sep | 545.591 | 42.073 | 11.085 | 11.930 | 19.390 | 21.352 | 15.876 | 17.209 | 70.220 | 60.148 |
| Oct | 1.023.955 | 71.047 | 14.241 | 29.384 | 16.633 | 37.665 | 62.247 | 146.590 | 92.566 | 159.960 |
| Nov | 749.048 | 47.930 | 7.670 | 11.688 | 26.594 | 22.621 | 4.749 | 3.993 | 71.475 | 218.061 |
| Dic | 1.815.678 | 89.371 | 11.230 | 2.563 | 11.690 | 44.378 | 6.115 | 53.071 | 15.180 | 1.241.976 |
| 2003 Ene | 1.126.236 | 107.680 | 71.274 | 18.142 | 28.766 | 12.264 | 35.003 | 4.049 | 27.475 | 509.321 |
| Feb | 527.109 | 133.139 | 8.074 | 3.057 | 4.732 | 40.014 | 2.187 | 16.954 | 24.283 | 81.655 |
| Mar | 685.356 | 33.878 | 22.388 | 26.872 | 66.502 | 20.139 | 9.953 | 36.766 | 51.976 | 94.507 |
| Abr | 627.860 | 32.806 | 25.013 | 21.040 | 28.971 | 18.296 | 4.801 | 15.894 | 44.939 | 136.060 |
| May | 990.047 | 92.732 | 30.293 | 64.551 | 16.525 | 24.845 | 5.455 | 9.199 | 71.842 | 336.738 |
| Jun | 513.016 | 44.309 | 34.304 | 18.454 | 5.187 | 24.057 | 4.050 | 17.100 | 72.299 | 86.457 |
| Jul | 559.519 | 133.462 | 17.618 | 5.798 | 3.456 | 16.411 | 3.920 | 27.272 | 35.229 | 204.216 |
| Ago | 423.227 | 102.134 | 15.038 | 10.092 | 11.396 | 7.907 | 14.393 | 3.618 | 43.609 | 70.317 |
| Sep | 396.405 | 32.412 | 14.414 | 3.606 | 4.581 | 7.761 | 19.296 | 19.600 | 84.144 | 68.658 |
| Oct | 700.383 | 52.514 | 27.227 | 7.090 | 8.140 | 7.030 | 14.129 | 7.196 | 48.449 | 271.377 |
| Nov | 635.538 | 53.945 | 150.109 | 2.579 | 46.905 | 17.809 | 6.645 | 14.181 | 58.055 | 146.339 |
| Dic | 548.890 | 62.866 | 5.452 | 39.298 | 35.380 | 7.439 | 2.470 | 9.487 | 35.966 | 189.007 |
| V.ul.mes : | -69,77 | -29,66 | -51,45 | 1.433,28 | 202,65 | -83,24 | -59,61 | -82,12 | 136,93 | -84,78 |
| V.acumul.: | -28,73 | -17,49 | 117,61 | 25,66 | 31,43 | -32,81 | -30,26 | -61,86 | 3,16 | -35,86 |
| V.intera.: | -28,73 | -17,49 | 117,61 | 25,66 | 31,43 | -32,81 | -30,26 | -61,86 | 3,16 | -35,86 |

9.2. (CONT).- LICITACION OFICIAL POR COMUNIDADES AUTONOMAS,ENTES TERRITORIALES

INGENIERIA CIVIL / MILES DE EUROS

| AÑO MES | COMUNIDAD VALENCIANA | EXTREMADURA | GALICIA | MADRID COMUNIDAD DE | MURCIA REGION DE | NAVARRA COMUNIDAD FORAL DE | PAÍS VASCO | LA RIOJA | CEUTA Y MELILLA | NO REGIONAL |
|-------------------|----------------------|----------------|----------------|---------------------|------------------|----------------------------|----------------|----------------|-----------------|---------------|
| 1999 | 695.252 | 157.620 | 193.684 | 1.717.059 | 114.113 | 165.845 | 610.780 | 70.533 | 4.609 | - |
| 2000 | 665.741 | 117.134 | 251.042 | 861.314 | 141.097 | 107.869 | 751.580 | 87.477 | 10.908 | 1.629 |
| 2001 | 982.863 | 135.080 | 288.626 | 905.870 | 202.115 | 187.061 | 657.594 | 72.678 | 56.705 | 14.539 |
| 2002 | 1.055.754 | 439.451 | 380.979 | 753.175 | 211.518 | 494.465 | 803.108 | 107.235 | 12.671 | - |
| 2003 | 649.449 | 86.537 | 416.214 | 480.817 | 213.059 | 234.550 | 503.660 | 48.459 | 16.134 | - |
| 2002 Ene | 205.922 | 9.851 | 11.188 | 90.455 | 5.576 | 11.019 | 155.116 | 1.748 | 114 | - |
| Feb | 68.458 | 477 | 4.854 | 89.525 | 7.188 | 2.182 | 26.202 | 2.716 | 806 | - |
| Mar | 31.351 | 31.628 | 6.994 | 72.782 | 2.404 | 304.689 | 139.524 | 11.966 | 6.570 | - |
| Abr | 27.691 | 24.263 | 15.302 | 57.578 | 15.060 | 39.623 | 51.007 | 28.952 | 457 | - |
| May | 48.977 | 282.854 | 12.983 | 36.761 | 17.538 | 21.957 | 25.742 | 2.414 | 1.241 | - |
| Jun | 61.931 | 2.683 | 38.784 | 39.422 | 29.415 | 16.254 | 27.890 | 9.239 | 23 | - |
| Jul | 164.975 | 32.641 | 24.677 | 55.207 | 41.795 | 24.860 | 32.948 | 5.022 | 1.626 | - |
| Ago | 58.555 | 15.668 | 56.560 | 46.218 | 31.941 | 11.384 | 49.571 | 22.539 | 525 | - |
| Sep | 47.861 | 13.005 | 76.337 | 41.114 | 14.276 | 18.853 | 57.498 | 6.538 | 825 | - |
| Oct | 53.852 | 9.312 | 105.561 | 69.288 | 26.409 | 29.821 | 98.102 | 977 | 299 | - |
| Nov | 100.863 | 6.475 | 9.723 | 78.911 | 14.192 | 11.636 | 100.920 | 11.398 | 149 | - |
| Dic | 185.318 | 10.594 | 18.017 | 75.914 | 5.722 | 2.188 | 38.588 | 3.727 | 36 | - |
| 2003 Ene | 105.329 | 2.324 | 16.562 | 143.520 | 5.716 | 11.362 | 21.651 | 5.181 | 618 | - |
| Feb | 51.002 | 5.664 | 25.509 | 46.389 | 19.692 | 25.549 | 35.147 | 1.137 | 2.924 | - |
| Mar | 89.565 | 10.651 | 56.471 | 73.851 | 50.983 | 3.068 | 37.421 | 131 | 233 | - |
| Abr | 43.587 | 24.462 | 28.954 | 15.870 | 12.111 | 70.026 | 99.831 | 3.656 | 1.545 | - |
| May | 107.012 | 5.235 | 45.223 | 76.902 | 29.279 | 29.104 | 36.830 | 5.512 | 2.769 | - |
| Jun | 17.831 | 8.762 | 58.066 | 32.173 | 19.759 | 23.514 | 41.676 | 4.128 | 890 | - |
| Jul | 14.489 | 3.942 | 19.623 | 11.577 | 31.860 | 2.024 | 18.036 | 10.566 | 20 | - |
| Ago | 39.696 | 264 | 50.284 | 10.295 | 7.271 | 14.603 | 21.958 | 349 | - | - |
| Sep | 25.482 | 3.893 | 17.375 | 4.361 | 4.920 | 36.445 | 48.055 | 1.279 | 125 | - |
| Oct | 60.609 | 10.494 | 43.951 | 40.148 | 18.217 | 14.475 | 60.046 | 6.716 | 2.576 | - |
| Nov | 54.932 | 1.358 | 13.543 | 9.984 | 6.291 | 1.214 | 43.268 | 7.282 | 1.101 | - |
| Dic | 39.916 | 9.488 | 40.654 | 15.749 | 6.959 | 3.166 | 39.741 | 2.522 | 3.332 | - |
| V.ul.mes : | -78,46 | -10,44 | 125,64 | -79,25 | 21,62 | 44,70 | 2,99 | -32,33 | 9.155,56 | - |
| V.acumul.: | -38,48 | -80,31 | 9,25 | -36,16 | 0,73 | -52,56 | -37,29 | -54,81 | 27,33 | - |
| V.intera.: | -38,48 | -80,31 | 9,25 | -36,16 | 0,73 | -52,56 | -37,29 | -54,81 | 27,33 | - |

10.- LICITACION OFICIAL DEL GRUPO FOMENTO: MINISTERIO, OO.AA Y ENTIDADES PUBLICAS ESTATALES

TOTAL CONSTRUCCION / MILES DE EUROS

| AÑO MES | TOTAL | MINISTERIO | OO.AA. | ENTIDADES PUBLICAS ESTATALES | | | | | | | | |
|-------------------|------------------|------------------|---------------|------------------------------|------------------|---------------|------------------|----------------|----------------|----------------------|----------------|---------------|
| | | | | TOTAL | AENA | FEVE | GIF | PUERTOS | RENFE | CORREOS Y TELEGRAFOS | SEPESES | ENAUASA |
| 1999 | 3.540.630 | 1.960.548 | 249 | 1.579.834 | 73.046 | 57.899 | 627.341 | 419.212 | 306.814 | 43.676 | 50.764 | 1.082 |
| 2000 | 4.881.023 | 1.873.926 | 2.807 | 3.004.289 | 1.030.863 | 31.056 | 1.063.245 | 443.377 | 250.400 | 79.998 | 44.116 | 61.235 |
| 2001 | 7.394.617 | 2.771.347 | 755 | 4.622.516 | 1.052.439 | 48.823 | 2.141.776 | 792.804 | 290.752 | 94.839 | 45.491 | 64.733 |
| 2002 | 7.994.352 | 3.642.981 | 2.062 | 4.349.309 | 1.790.590 | 46.510 | 1.237.295 | 416.141 | 579.646 | 65.085 | 207.420 | 6.622 |
| 2003 | 8.329.942 | 2.473.862 | 156 | 5.855.925 | 1.445.788 | 56.599 | 3.288.873 | 492.022 | 438.935 | 58.979 | 72.671 | 2.060 |
| 2002 Ene | 370.380 | 203.574 | - | 166.806 | 35.868 | 1.071 | 95.088 | 4.239 | 15.422 | 6.787 | 8.331 | - |
| Feb | 196.958 | 11.616 | - | 185.342 | 49.751 | 168 | 37.705 | 36.686 | 44.869 | 2.297 | 13.866 | - |
| Mar | 282.811 | 12.023 | - | 270.788 | 96.729 | 811 | 134.099 | 26.048 | 9.767 | - | 3.333 | - |
| Abr | 411.826 | 95.696 | 326 | 315.803 | 94.469 | 4.106 | 171.728 | 2.580 | 28.764 | 14.156 | - | - |
| May | 216.864 | 37.659 | - | 179.206 | 47.685 | 252 | 41.636 | 9.840 | 52.160 | 14.185 | 13.447 | - |
| Jun | 686.119 | 203.789 | - | 482.330 | 354.650 | 264 | 63.293 | 10.153 | 50.258 | - | - | 3.714 |
| Jul | 2.298.573 | 1.405.530 | - | 893.042 | 677.336 | 12.862 | 37.460 | 43.610 | 92.538 | 8.061 | 18.266 | 2.909 |
| Ago | 310.004 | 171.068 | 1.736 | 137.201 | 22.983 | 404 | 87.359 | 9.242 | 17.213 | - | - | - |
| Sep | 188.913 | 94.200 | - | 94.713 | 23.458 | 2.291 | 3.541 | 3.865 | 49.981 | - | 11.578 | - |
| Oct | 632.198 | 116.439 | - | 515.759 | 202.734 | 6.086 | 191.799 | 33.154 | 73.077 | 8.909 | - | - |
| Nov | 1.546.434 | 718.695 | - | 827.739 | 53.088 | 10.988 | 373.587 | 196.036 | 97.853 | 3.271 | 92.915 | - |
| Dic | 853.273 | 572.692 | - | 280.581 | 131.840 | 7.207 | - | 40.688 | 47.745 | 7.419 | 45.683 | - |
| 2003 Ene | 119.916 | 36.803 | - | 83.113 | 40.938 | 3.540 | - | 523 | 31.798 | 6.315 | - | - |
| Feb | 285.814 | 8.626 | - | 277.188 | 32.448 | 7.629 | 151.214 | 22.005 | 37.531 | 6.468 | 19.892 | - |
| Mar | 1.678.211 | 43.165 | - | 1.635.046 | 11.989 | 10.471 | 1.420.743 | 128.344 | 34.001 | 16.515 | 12.981 | - |
| Abr | 521.125 | 301.008 | - | 220.117 | 13.715 | 1.557 | 133.562 | 57.176 | 10.417 | 3.170 | - | 520 |
| May | 1.191.014 | 714.622 | - | 476.391 | 106.444 | 12.225 | 317.721 | 5.639 | 22.165 | 1.449 | 9.208 | 1.540 |
| Jun | 822.969 | 39.562 | - | 783.407 | 17.480 | 246 | 645.479 | 5.191 | 100.263 | 1.035 | 13.713 | - |
| Jul | 1.329.603 | 405.708 | - | 923.895 | 559.135 | 8.914 | 293.057 | 23.744 | 37.582 | 1.462 | - | - |
| Ago | 419.505 | 207.762 | - | 211.743 | 151.339 | 7.109 | - | 16.546 | 33.123 | 1.397 | 2.228 | - |
| Sep | 494.391 | 343.625 | - | 150.767 | 35.778 | 57 | 78.915 | 2.251 | 30.654 | 3.111 | - | - |
| Oct | 564.739 | 112.143 | - | 452.596 | 167.614 | 3.796 | 62.726 | 165.748 | 36.587 | 10.614 | 5.511 | - |
| Nov | 160.907 | 11.912 | 156 | 148.839 | 105.915 | 717 | - | 8.761 | 29.973 | 3.473 | - | - |
| Dic | 741.748 | 248.925 | - | 492.823 | 202.992 | 339 | 185.455 | 56.092 | 34.840 | 3.967 | 9.138 | - |
| V.ul.mes : | -13,07 | -56,53 | - | 75,64 | 53,97 | -95,30 | - | 37,86 | -27,03 | -46,53 | -80,00 | - |
| V.acumul.: | 4,20 | -32,09 | -92,43 | 34,64 | -19,26 | 21,69 | 165,81 | 18,23 | -24,28 | -9,38 | -64,96 | -68,89 |
| V.intera.: | 4,20 | -32,09 | -92,43 | 34,64 | -19,26 | 21,69 | 165,81 | 18,23 | -24,28 | -9,38 | -64,96 | -68,89 |

10.1.- LICITACION OFICIAL DEL GRUPO FOMENTO: MINISTERIO, OO.AA Y ENTIDADES PUBLICAS ESTATALES

EDIFICACION / MILES DE EUROS

| AÑO MES | TOTAL | MINISTERIO | OO.AA. | ENTIDADES PUBLICAS ESTATALES | | | | | | | | |
|-------------------|------------------|---------------|---------------|------------------------------|-----------------|--------------|---------------|---------------|---------------|----------------------|---------------|---------|
| | | | | TOTAL | AENA | FEVE | GIF | PUERTOS | RENFE | CORREOS Y TELEGRAFOS | SEPESES | ENAUASA |
| 1999 | 234.638 | 72.047 | 249 | 162.342 | 17.430 | 1.884 | - | 14.988 | 50.743 | 43.627 | 33.670 | - |
| 2000 | 436.656 | 65.612 | 2.563 | 368.481 | 208.559 | 2.818 | - | 14.639 | 43.544 | 79.998 | 18.924 | - |
| 2001 | 632.792 | 65.072 | 535 | 567.186 | 406.268 | 2.295 | - | 23.766 | 38.248 | 94.839 | 1.770 | - |
| 2002 | 180.651 | 31.481 | 1.736 | 147.434 | 47.496 | 1.010 | - | 5.395 | 28.448 | 65.085 | - | - |
| 2003 | 1.116.051 | 83.251 | 156 | 1.032.644 | 888.128 | 1.536 | 25.374 | 8.939 | 43.966 | 58.979 | 5.723 | - |
| 2002 Ene | 13.837 | 252 | - | 13.584 | 3.230 | 21 | - | 2.646 | 900 | 6.787 | - | - |
| Feb | 32.738 | 1.707 | - | 31.030 | 1.395 | - | - | 1.468 | 25.870 | 2.297 | - | - |
| Mar | 15.486 | 7.966 | - | 7.520 | 5.310 | 109 | - | 424 | 1.678 | - | - | - |
| Abr | 14.764 | 560 | - | 14.204 | - | - | - | 47 | - | 14.156 | - | - |
| May | 19.467 | 912 | - | 18.556 | 4.326 | - | - | 45 | - | 14.185 | - | - |
| Jun | 4.200 | - | - | 4.200 | 4.059 | 142 | - | - | - | - | - | - |
| Jul | 16.411 | 1.792 | - | 14.618 | 6.557 | - | - | - | - | 8.061 | - | - |
| Ago | 9.618 | 3.710 | 1.736 | 4.171 | 4.040 | 131 | - | - | - | - | - | - |
| Sep | 16.878 | 3.470 | - | 13.408 | 13.408 | - | - | - | - | - | - | - |
| Oct | 11.006 | 177 | - | 10.829 | 1.920 | - | - | - | - | 8.909 | - | - |
| Nov | 5.207 | 425 | - | 4.782 | 139 | 607 | - | 765 | - | 3.271 | - | - |
| Dic | 21.039 | 10.509 | - | 10.531 | 3.112 | - | - | - | - | 7.419 | - | - |
| 2003 Ene | 62.772 | 21.689 | - | 41.082 | 25.994 | - | - | 278 | 8.495 | 6.315 | - | - |
| Feb | 33.818 | 6.679 | - | 27.138 | 16.235 | 104 | - | 1.799 | 2.532 | 6.468 | - | - |
| Mar | 42.961 | 406 | - | 42.555 | 2.594 | 49 | 12.020 | 145 | 8.434 | 16.515 | 2.798 | - |
| Abr | 15.313 | 629 | - | 14.684 | 8.620 | 85 | - | 1.982 | 827 | 3.170 | - | - |
| May | 27.455 | 7.274 | - | 20.181 | 10.417 | 502 | - | 3.594 | 1.294 | 1.449 | 2.925 | - |
| Jun | 28.145 | 7.976 | - | 20.169 | 14.257 | 107 | - | 224 | 4.545 | 1.035 | - | - |
| Jul | 576.518 | 10.526 | - | 565.992 | 545.652 | 398 | 13.354 | - | 5.127 | 1.462 | - | - |
| Ago | 3.772 | 1.125 | - | 2.648 | 514 | 54 | - | - | 683 | 1.397 | - | - |
| Sep | 21.962 | 2.810 | - | 19.152 | 10.616 | - | - | 917 | 4.509 | 3.111 | - | - |
| Oct | 41.222 | 4.255 | - | 36.967 | 22.950 | 174 | - | - | 3.228 | 10.614 | - | - |
| Nov | 42.096 | 5.466 | 156 | 36.473 | 31.133 | - | - | - | 1.867 | 3.473 | - | - |
| Dic | 220.016 | 14.415 | - | 205.601 | 199.147 | 64 | - | - | 2.424 | 3.967 | - | - |
| V.ul.mes : | 945,75 | 37,17 | - | 1.852,34 | 6.299,33 | - | - | - | - | -46,53 | - | - |
| V.acumul.: | 517,79 | 164,45 | -91,01 | 600,41 | 1.769,90 | 52,08 | - | 65,69 | 54,55 | -9,38 | - | - |
| V.intera.: | 517,79 | 164,45 | -91,01 | 600,41 | 1.769,90 | 52,08 | - | 65,69 | 54,55 | -9,38 | - | - |

10.2.- LICITACION OFICIAL DEL GRUPO FOMENTO: MINISTERIO, OO.AA Y ENTIDADES PUBLICAS ESTATALES

INGENIERIA CIVIL / MILES DE EUROS

| AÑO MES | TOTAL | MINISTERIO | OO.AA. | ENTIDADES PUBLICAS ESTATALES | | | | | | | | |
|-------------------|------------------|------------------|----------------|------------------------------|------------------|---------------|------------------|----------------|----------------|----------------------|----------------|---------------|
| | | | | TOTAL | AENA | FEVE | GIF | PUERTOS | RENFE | CORREOS Y TELEGRAFOS | SEPESES | ENAUASA |
| 1999 | 3.305.993 | 1.888.501 | - | 1.417.492 | 55.616 | 56.015 | 627.341 | 404.223 | 256.071 | 49 | 17.095 | 1.082 |
| 2000 | 4.444.367 | 1.808.314 | 244 | 2.635.808 | 822.304 | 28.238 | 1.063.245 | 428.738 | 206.856 | - | 25.192 | 61.235 |
| 2001 | 6.761.825 | 2.706.275 | 220 | 4.055.330 | 646.171 | 46.527 | 2.141.776 | 769.038 | 252.504 | - | 43.721 | 64.733 |
| 2002 | 7.813.702 | 3.611.500 | 326 | 4.201.876 | 1.743.094 | 45.500 | 1.237.295 | 410.746 | 551.198 | - | 207.420 | 6.622 |
| 2003 | 7.213.891 | 2.390.610 | - | 4.823.281 | 557.660 | 55.063 | 3.263.499 | 483.083 | 394.969 | - | 66.948 | 2.060 |
| 2002 Ene | 356.543 | 203.321 | - | 153.222 | 32.637 | 1.050 | 95.088 | 1.593 | 14.522 | - | 8.331 | - |
| Feb | 164.220 | 9.909 | - | 154.312 | 48.355 | 168 | 37.705 | 35.219 | 18.999 | - | 13.866 | - |
| Mar | 267.325 | 4.057 | - | 263.268 | 91.419 | 703 | 134.099 | 25.624 | 8.089 | - | 3.333 | - |
| Abr | 397.062 | 95.136 | 326 | 301.599 | 94.469 | 4.106 | 171.728 | 2.532 | 28.764 | - | - | - |
| May | 197.397 | 36.747 | - | 160.650 | 43.360 | 252 | 41.636 | 9.795 | 52.160 | - | 13.447 | - |
| Jun | 681.918 | 203.789 | - | 478.130 | 350.591 | 122 | 63.293 | 10.153 | 50.258 | - | - | 3.714 |
| Jul | 2.282.162 | 1.403.738 | - | 878.424 | 670.779 | 12.862 | 37.460 | 43.610 | 92.538 | - | 18.266 | 2.909 |
| Ago | 300.387 | 167.357 | - | 133.029 | 18.943 | 273 | 87.359 | 9.242 | 17.213 | - | - | - |
| Sep | 172.036 | 90.730 | - | 81.305 | 10.050 | 2.291 | 3.541 | 3.865 | 49.981 | - | 11.578 | - |
| Oct | 621.192 | 116.262 | - | 504.930 | 200.815 | 6.086 | 191.799 | 33.154 | 73.077 | - | - | - |
| Nov | 1.541.226 | 718.270 | - | 822.956 | 52.949 | 10.381 | 373.587 | 195.272 | 97.853 | - | 92.915 | - |
| Dic | 832.234 | 562.184 | - | 270.050 | 128.728 | 7.207 | - | 40.688 | 47.745 | - | 45.683 | - |
| 2003 Ene | 57.144 | 15.113 | - | 42.031 | 14.943 | 3.540 | - | 245 | 23.303 | - | - | - |
| Feb | 251.996 | 1.947 | - | 250.049 | 16.213 | 7.525 | 151.214 | 20.206 | 35.000 | - | 19.892 | - |
| Mar | 1.635.250 | 42.759 | - | 1.592.490 | 9.396 | 10.422 | 1.408.723 | 128.199 | 25.567 | - | 10.183 | - |
| Abr | 505.812 | 300.379 | - | 205.433 | 5.095 | 1.472 | 133.562 | 55.194 | 9.590 | - | - | 520 |
| May | 1.163.558 | 707.348 | - | 456.210 | 96.027 | 11.723 | 317.721 | 2.045 | 20.871 | - | 6.283 | 1.540 |
| Jun | 794.825 | 31.586 | - | 763.239 | 3.223 | 139 | 645.479 | 4.967 | 95.718 | - | 13.713 | - |
| Jul | 753.085 | 395.182 | - | 357.903 | 13.483 | 8.516 | 279.704 | 23.744 | 32.455 | - | - | - |
| Ago | 415.733 | 206.637 | - | 209.096 | 150.826 | 7.055 | - | 16.546 | 32.440 | - | 2.228 | - |
| Sep | 472.429 | 340.815 | - | 131.614 | 25.163 | 57 | 78.915 | 1.335 | 26.145 | - | - | - |
| Oct | 523.517 | 107.888 | - | 415.629 | 144.663 | 3.622 | 62.726 | 165.748 | 33.359 | - | 5.511 | - |
| Nov | 118.812 | 6.446 | - | 112.366 | 74.782 | 717 | - | 8.761 | 28.106 | - | - | - |
| Dic | 521.731 | 234.510 | - | 287.221 | 3.846 | 275 | 185.455 | 56.092 | 32.416 | - | 9.138 | - |
| V.ul.mes : | -37,31 | -58,29 | - | 6,36 | -97,01 | -96,18 | - | 37,86 | -32,11 | - | -80,00 | - |
| V.acumul.: | -7,68 | -33,81 | -100,00 | 14,79 | -68,01 | 21,02 | 163,76 | 17,61 | -28,34 | - | -67,72 | -68,89 |
| V.intera.: | -7,68 | -33,81 | -100,00 | 14,79 | -68,01 | 21,02 | 163,76 | 17,61 | -28,34 | - | -67,72 | -68,89 |

11.- LICITACION OFICIAL DEL GRUPO FOMENTO POR TIPOLOGIA DE OBRA: MINISTERIO, OO.AA. Y ENTIDADES PUBLICAS ESTATALES

TOTAL CONSTRUCCION / MILES DE EUROS

| AÑO MES | TOTAL | EDIFICACION | INGENIERIA CIVIL | | | | | | | |
|-------------------|------------------|------------------|------------------|--------------------------|---------------------------------|----------------------------------|---------------------------------------|--------------------------------------|---------------------|---------------------------------|
| | | | TOTAL | INFRAEST. FERROVIARIA | CARRETERAS Y VIAS URBANAS | INFRAESTRUCTURA AEROPORTUARIA | PUERTOS Y CANALES DE NAVEGACION | INSTALAC. TELECOMU- NICACIONES | URBANIZA- CIONES | OTRAS OBRAS DE ING. CIVIL |
| 1999 | 3.540.630 | 234.638 | 3.305.993 | 1.406.811 | 1.416.252 | - | 396.689 | 75.318 | 10.923 | - |
| 2000 | 4.881.023 | 436.656 | 4.444.367 | 1.599.220 | 2.330.345 | - | 419.243 | 68.364 | 25.286 | 1.909 |
| 2001 | 7.394.617 | 632.792 | 6.761.825 | 2.975.094 | 2.808.715 | - | 746.080 | 155.755 | 69.930 | 6.251 |
| 2002 | 7.994.352 | 180.651 | 7.813.702 | 2.601.058 | 4.502.100 | - | 380.424 | 61.616 | 235.853 | 32.651 |
| 2003 | 8.329.942 | 1.116.051 | 7.213.891 | 3.324.159 | 2.120.619 | 466.957 | 458.877 | 743.911 | 67.028 | 32.342 |
| 2002 Ene | 370.380 | 13.837 | 356.543 | 112.148 | 233.029 | - | 414 | 4.648 | 6.304 | - |
| Feb | 196.958 | 32.738 | 164.220 | 60.655 | 49.955 | - | 35.219 | 8.980 | 9.246 | 166 |
| Mar | 282.811 | 15.486 | 267.325 | 142.130 | 41.236 | - | 25.579 | 4.094 | 54.287 | - |
| Abr | 411.826 | 14.764 | 397.062 | 268.559 | 125.556 | - | 2.532 | - | 88 | 326 |
| May | 216.864 | 19.467 | 197.397 | 94.048 | 80.107 | - | 9.775 | 2.867 | 10.600 | - |
| Jun | 686.119 | 4.200 | 681.918 | 316.062 | 355.032 | - | 10.153 | 532 | - | 139 |
| Jul | 2.298.573 | 16.411 | 2.282.162 | 152.972 | 2.064.831 | - | 27.229 | 18.484 | 191 | 18.456 |
| Ago | 310.004 | 9.618 | 300.387 | 104.845 | 186.300 | - | 9.242 | - | - | - |
| Sep | 188.913 | 16.878 | 172.036 | 141.281 | 14.831 | - | 3.865 | 11.578 | - | 481 |
| Oct | 632.198 | 11.006 | 621.192 | 375.366 | 210.245 | - | 33.154 | 2.336 | - | 91 |
| Nov | 1.546.434 | 5.207 | 1.541.226 | 484.811 | 768.212 | - | 195.272 | 5.744 | 87.188 | - |
| Dic | 853.273 | 21.039 | 832.234 | 348.182 | 372.767 | - | 27.992 | 2.352 | 67.949 | 12.992 |
| 2003 Ene | 119.916 | 62.772 | 57.144 | 34.681 | 7.275 | 14.561 | 193 | - | 382 | 52 |
| Feb | 285.814 | 33.818 | 251.996 | 192.965 | 1.893 | 13.819 | 20.393 | 2.811 | 19.892 | 223 |
| Mar | 1.678.211 | 42.961 | 1.635.250 | 1.443.259 | 45.454 | 9.017 | 125.418 | 1.454 | 10.266 | 382 |
| Abr | 521.125 | 15.313 | 505.812 | 230.673 | 214.752 | 3.635 | 51.899 | 795 | 584 | 3.474 |
| May | 1.191.014 | 27.455 | 1.163.558 | 496.231 | 590.279 | 51.571 | 2.045 | 9.038 | 5.260 | 9.134 |
| Jun | 822.969 | 28.145 | 794.825 | 142.814 | 5.902 | 1.386 | 2.147 | 624.895 | 14.454 | 3.227 |
| Jul | 1.329.603 | 576.518 | 753.085 | 267.406 | 370.142 | 3.246 | 21.261 | 83.989 | 575 | 6.466 |
| Ago | 419.505 | 3.772 | 415.733 | 61.210 | 188.637 | 145.123 | 8.297 | 1.790 | 6.557 | 4.119 |
| Sep | 494.391 | 21.962 | 472.429 | 105.816 | 341.203 | 19.247 | 635 | 4.695 | 480 | 353 |
| Oct | 564.739 | 41.222 | 523.517 | 101.766 | 107.888 | 129.434 | 163.171 | 14.327 | 6.430 | 502 |
| Nov | 160.907 | 42.096 | 118.812 | 28.706 | 6.446 | 73.612 | 7.326 | 117 | 348 | 2.257 |
| Dic | 741.748 | 220.016 | 521.731 | 218.633 | 240.748 | 2.307 | 56.092 | - | 1.798 | 2.154 |
| V.ul.mes : | -13,07 | 945,75 | -37,31 | -37,21 | -35,42 | - | 100,39 | - | -97,35 | -83,42 |
| V.acumul.: | 4,20 | 517,79 | -7,68 | 27,80 | -52,90 | - | 20,62 | 1.107,33 | -71,58 | -0,95 |
| V.intera.: | 4,20 | 517,79 | -7,68 | 27,80 | -52,90 | - | 20,62 | 1.107,33 | -71,58 | -0,95 |

(*) Hasta el año 2003, las tipologías Carreteras y Vías Urbanas e Infraestructura Aeroportuaria no se encuentran desglosadas.

12.- LICITACION OFICIAL DEL GRUPO FOMENTO POR COMUNIDADES AUTONOMAS:MINISTERIO, OO.AA Y ENTIDADES PUBLICAS ESTATALES
TOTAL CONSTRUCCION / MILES DE EUROS

| MES | TOTAL | ANDALUCIA | ARAGON | ASTURIAS PRINCIPADO DE | BALEARS ILLES | CANARIAS | CANTABRIA | CASTILLA LA MANCHA | CASTILLA Y LEON | CATALUÑA |
|-------------------|------------------|----------------|----------------|---------------------------|------------------|----------------|----------------|-----------------------|--------------------|------------------|
| 1999 | 3.540.630 | 436.056 | 551.956 | 135.374 | 57.131 | 80.755 | 103.237 | 106.462 | 149.385 | 649.589 |
| 2000 | 4.881.023 | 448.601 | 232.509 | 269.114 | 81.010 | 135.381 | 170.094 | 345.637 | 198.897 | 718.604 |
| 2001 | 7.394.617 | 961.466 | 692.950 | 302.349 | 54.396 | 109.533 | 160.960 | 65.797 | 839.412 | 1.060.954 |
| 2002 | 7.994.352 | 874.768 | 430.262 | 398.824 | 18.056 | 343.146 | 250.346 | 258.039 | 458.590 | 340.281 |
| 2003 | 8.329.942 | 778.820 | 235.842 | 241.580 | 114.023 | 102.585 | 74.125 | 357.784 | 750.988 | 1.795.497 |
| 2002 Ene | 370.380 | 99.066 | 16.521 | 140 | 4.169 | 177 | 369 | 15.276 | 89.252 | 55.283 |
| Feb | 196.958 | 14.181 | 190 | 1.842 | 809 | 31.712 | 198 | 7.103 | 16.120 | 14.953 |
| Mar | 282.811 | 4.830 | 4.693 | 97 | - | 28.163 | 274 | 270 | 1.074 | 57.741 |
| Abr | 411.826 | 5.294 | 326 | 53 | - | 188 | - | 3 | 1.032 | 9.972 |
| May | 216.864 | 4.592 | 5.449 | 749 | - | 602 | 611 | 4.611 | 5.924 | 863 |
| Jun | 686.119 | 4.049 | 70.203 | - | 3.818 | 1.759 | - | 25 | 970 | 10.151 |
| Jul | 2.298.573 | 250.494 | 168.210 | 155.188 | 267 | 42.799 | 89.806 | 101.161 | 179.260 | 71.898 |
| Ago | 310.004 | 148.403 | 585 | 1.416 | 1.036 | 3.505 | - | 15 | 13.578 | 9.967 |
| Sep | 188.913 | 7.115 | 82.495 | 846 | 2.531 | 4.014 | 1.900 | - | 969 | 3.261 |
| Oct | 632.198 | 56.569 | 2.812 | 25.269 | - | 287 | 244 | 3.957 | 4.769 | 10.813 |
| Nov | 1.546.434 | 255.357 | 78.164 | 3.424 | - | 224.427 | 1.150 | 114.798 | 139.557 | 10.314 |
| Dic | 853.273 | 24.818 | 613 | 209.800 | 5.426 | 5.514 | 155.793 | 10.819 | 6.085 | 85.064 |
| 2003 Ene | 119.916 | 25.852 | 1.825 | 3.041 | 869 | 3.200 | 1.807 | 4.978 | 4.394 | 31.799 |
| Feb | 285.814 | 12.894 | 1.173 | 1.472 | 3.378 | 3.879 | 2.265 | 14.261 | 6.843 | 12.934 |
| Mar | 1.678.211 | 140.652 | 1.725 | 3.804 | 1.593 | 945 | 919 | 18.433 | 16.103 | 9.432 |
| Abr | 521.125 | 120.199 | 8.516 | 2.916 | 1.281 | 1.690 | 17.920 | 5.643 | 72.022 | 20.871 |
| May | 1.191.014 | 39.203 | 90.189 | 38.733 | 14.117 | 10.796 | 5.699 | 99.019 | 169.070 | 67.659 |
| Jun | 822.969 | 18.611 | 1.134 | 4.160 | 326 | 1.852 | 343 | 83.502 | 248.788 | 376.350 |
| Jul | 1.329.603 | 191.637 | 43.582 | 17.667 | 320 | 7.279 | 4.329 | 25.549 | 77.897 | 725.381 |
| Ago | 419.505 | 13.980 | 5.644 | 27.672 | 4.540 | 91 | 30.312 | 41.603 | 5.179 | 177.969 |
| Sep | 494.391 | 25.880 | 10.349 | 32.618 | 752 | 1.478 | 1.430 | 10.733 | 101.864 | 66.056 |
| Oct | 564.739 | 29.356 | 1.081 | 5.843 | 5.697 | 67.489 | 7.696 | 41.127 | 9.482 | 164.447 |
| Nov | 160.907 | 11.636 | 69.425 | 820 | 2.796 | 1.132 | 348 | 1.652 | 8.762 | 18.524 |
| Dic | 741.748 | 148.921 | 1.198 | 102.834 | 78.352 | 2.756 | 1.057 | 11.284 | 30.585 | 124.075 |
| V.ul.mes : | -13,07 | 500,05 | 95,43 | -50,98 | 1.344,01 | -50,02 | -99,32 | 4,30 | 402,63 | 45,86 |
| V.acumul.: | 4,20 | -10,97 | -45,19 | -39,43 | 531,50 | -70,10 | -70,39 | 38,66 | 63,76 | 427,65 |
| V.intera.: | 4,20 | -10,97 | -45,19 | -39,43 | 531,50 | -70,10 | -70,39 | 38,66 | 63,76 | 427,65 |

12 (CONT).- LICITACION OFICIAL DEL GRUPO FOMENTO POR COMUNIDADES AUTONOMAS:MINISTERIO, OO.AA Y ENTIDADES PUBLICAS ESTATALES

TOTAL CONSTRUCCION / MILES DE EUROS

| AÑO MES | COMUNIDAD VALENCIANA | EXTREMADURA | GALICIA | MADRID COMUNIDAD DE | MURCIA REGION DE | NAVARRA COMUNIDAD FORAL DE | PAÍS VASCO | LA RIOJA | CEUTA Y MELILLA | NO REGIONAL |
|-------------------|----------------------|-----------------|-----------------|---------------------|------------------|----------------------------|----------------|---------------|-----------------|------------------|
| 1999 | 244.433 | 188.153 | 166.730 | 374.479 | 85.107 | 3.447 | 101.154 | 46.711 | 22.949 | 37.520 |
| 2000 | 290.465 | 102.576 | 258.202 | 954.397 | 117.307 | 4.954 | 101.771 | 28.491 | 4.915 | 418.099 |
| 2001 | 260.527 | 143.212 | 360.579 | 954.584 | 24.082 | 11.065 | 109.242 | 43.462 | 2.086 | 1.237.960 |
| 2002 | 204.730 | 245.762 | 363.962 | 390.620 | 20.915 | 3.779 | 79.308 | 23.398 | 8.482 | 3.281.086 |
| 2003 | 586.019 | 200.914 | 570.204 | 640.149 | 137.150 | 21.502 | 44.861 | 15.128 | 966 | 1.661.805 |
| 2002 Ene | 1.564 | 32.076 | 8.719 | 13.702 | 411 | - | 70 | - | 171 | 33.413 |
| Feb | 1.778 | - | 2.251 | 24.777 | 1.134 | - | 50 | - | 21 | 79.838 |
| Mar | 2.723 | 40 | 1.394 | 667 | 410 | 1.629 | 1.292 | 573 | 56 | 176.885 |
| Abr | 4.249 | 5.026 | 69.515 | 1.955 | - | - | - | - | 160 | 314.053 |
| May | 11.052 | - | 10.107 | 9.797 | 6.704 | - | 6 | 2.982 | 142 | 152.674 |
| Jun | 667 | - | 132.782 | 136 | - | - | 45 | 278 | 14 | 461.219 |
| Jul | 114.407 | 97.740 | 120.169 | 1.451 | 2.842 | - | 3.421 | 16.532 | 113 | 882.813 |
| Ago | 12.275 | - | 2.061 | 15.398 | - | - | 322 | - | - | 101.444 |
| Sep | 3.289 | - | 415 | 7.396 | - | 1.521 | 1.252 | - | - | 71.909 |
| Oct | 1.780 | 6.835 | 3.381 | 105.929 | 610 | - | 3.708 | 448 | 128 | 404.660 |
| Nov | 4.198 | 103.898 | 8.158 | 4.503 | - | - | 67.864 | 244 | 7.676 | 522.701 |
| Dic | 46.748 | 148 | 5.010 | 204.908 | 8.804 | 629 | 1.277 | 2.341 | - | 79.475 |
| 2003 Ene | 2.169 | 3.334 | 4.867 | 10.016 | 347 | 4.171 | 4.542 | 6.215 | - | 6.491 |
| Feb | 160.046 | 1.952 | 20.057 | 10.388 | 20.298 | - | 11.180 | 215 | 33 | 2.545 |
| Mar | 4.718 | 14.594 | 6.911 | 24.984 | 10.493 | 731 | 8.300 | 2.475 | 291 | 1.411.107 |
| Abr | 100.749 | 1.538 | 38.112 | 62.708 | 64.583 | - | 1.053 | - | - | 1.326 |
| May | 23.971 | 81.934 | 127.434 | 398.492 | 813 | 6.568 | 5.206 | 448 | - | 11.660 |
| Jun | 12.854 | 1.334 | 35.719 | 5.934 | 3.839 | 16 | 2.147 | 280 | - | 25.780 |
| Jul | 55.666 | 1.670 | 84.165 | 12.106 | 5.703 | 2.336 | 6.029 | 149 | - | 68.137 |
| Ago | 8.474 | 83.178 | 1.723 | 4.788 | 1.178 | 327 | 395 | - | 509 | 11.943 |
| Sep | 123.952 | 82 | 3.670 | 8.416 | 3.300 | 438 | 952 | - | 133 | 102.288 |
| Oct | 64.897 | 781 | 49.845 | 94.988 | 8.346 | 6.017 | 2.584 | 57 | - | 5.004 |
| Nov | 9.402 | 2.439 | 2.287 | 3.285 | 18.250 | 385 | 1.556 | 5.290 | - | 2.919 |
| Dic | 19.120 | 8.077 | 195.414 | 4.042 | - | 513 | 915 | - | - | 12.603 |
| V.ul.mes : | -59,10 | 5.357,43 | 3.800,48 | -98,03 | - | -18,44 | -28,35 | - | - | -84,14 |
| V.acumul.: | 186,24 | -18,25 | 56,67 | 63,88 | 555,75 | 468,99 | -43,43 | -35,34 | -88,61 | -49,35 |
| V.intera.: | 186,24 | -18,25 | 56,67 | 63,88 | 555,75 | 468,99 | -43,43 | -35,34 | -88,61 | -49,35 |

12.1.- LICITACION OFICIAL DEL GRUPO FOMENTO POR COMUNIDADES AUTONOMAS:MINISTERIO, OO.AA Y ENTIDADES PUBLICAS ESTATALES

EDIFICACION / MILES DE EUROS

| MES | TOTAL | ANDALUCIA | ARAGON | ASTURIAS PRINCIPADO DE | BALEARS ILLES | CANARIAS | CANTABRIA | CASTILLA LA MANCHA | CASTILLA Y LEON | CATALUÑA |
|-------------------|------------------|------------------|---------------|---------------------------|------------------|---------------|---------------|-----------------------|--------------------|------------------|
| 1999 | 234.638 | 39.566 | 845 | 17.292 | 7.721 | 16.876 | 3.492 | 16.768 | 7.620 | 31.138 |
| 2000 | 436.656 | 37.859 | 3.967 | 6.948 | 572 | 22.202 | 8.641 | 11.797 | 15.267 | 42.582 |
| 2001 | 632.792 | 42.015 | 12.875 | 4.259 | 12.255 | 23.923 | 2.234 | 2.509 | 3.973 | 90.394 |
| 2002 | 180.651 | 15.995 | 6.161 | 1.546 | 4.374 | 14.024 | 961 | 1.297 | 18.628 | 16.499 |
| 2003 | 1.116.051 | 161.807 | 22.702 | 4.773 | 89.218 | 20.156 | 6.333 | 27.787 | 31.825 | 612.280 |
| 2002 Ene | 13.837 | 2.666 | - | 140 | 317 | - | 21 | 10 | - | 143 |
| Feb | 32.738 | 81 | 180 | 922 | 581 | 392 | - | - | 15.750 | 8.801 |
| Mar | 15.486 | 670 | 4.493 | - | - | 5.310 | 56 | - | 954 | 1.651 |
| Abr | 14.764 | 192 | - | - | - | - | - | - | - | - |
| May | 19.467 | - | 912 | - | - | - | 367 | - | - | - |
| Jun | 4.200 | 1.390 | - | - | 1.458 | - | - | - | - | 859 |
| Jul | 16.411 | 3.076 | 577 | - | - | 1.403 | - | - | - | 2.079 |
| Ago | 9.618 | 395 | - | - | 1.036 | 3.407 | - | - | - | - |
| Sep | 16.878 | 6.603 | - | - | 333 | 2.810 | - | - | - | 2.931 |
| Oct | 11.006 | 177 | - | 394 | - | - | - | - | - | - |
| Nov | 5.207 | 305 | - | 90 | - | - | 517 | - | - | - |
| Dic | 21.039 | 438 | - | - | 649 | 702 | - | 1.287 | 1.924 | 36 |
| 2003 Ene | 62.772 | 20.680 | - | 169 | 869 | 1.370 | - | 3.001 | - | 17.054 |
| Feb | 33.818 | 1.429 | 191 | 368 | 962 | 3.134 | 426 | 11.604 | 4.053 | 3.201 |
| Mar | 42.961 | 7.466 | 537 | - | 1.130 | 817 | - | 4.830 | 12.222 | 1.740 |
| Abr | 15.313 | 3.087 | 53 | 214 | 98 | 845 | 1.577 | 39 | 99 | 3.411 |
| May | 27.455 | 1.414 | 58 | - | 3.582 | 7.077 | 443 | 43 | 953 | 1.904 |
| Jun | 28.145 | 144 | - | - | - | 536 | - | 3.228 | 260 | 21.085 |
| Jul | 576.518 | 3.199 | 1.701 | 705 | 105 | 3.923 | 3.279 | 2.966 | 2.011 | 547.907 |
| Ago | 3.772 | 234 | - | 1.153 | 499 | 15 | 54 | 109 | 45 | 106 |
| Sep | 21.962 | 271 | 569 | 917 | 498 | 416 | - | 742 | 1.225 | 8.270 |
| Oct | 41.222 | 3.841 | 68 | 707 | 675 | 1.099 | 555 | 987 | 2.879 | 1.038 |
| Nov | 42.096 | 717 | 19.480 | 439 | 2.448 | 658 | - | 51 | 7.425 | 2.460 |
| Dic | 220.016 | 119.326 | 44 | 102 | 78.352 | 267 | - | 186 | 654 | 4.103 |
| V.ul.mes : | 945,75 | 27.143,38 | - | - | 11.972,73 | -61,97 | - | -85,55 | -66,01 | 11.297,22 |
| V.acumul.: | 517,79 | 911,61 | 268,48 | 208,73 | 1.939,73 | 43,73 | 559,00 | 2.042,41 | 70,84 | 3.611,01 |
| V.intera.: | 517,79 | 911,61 | 268,48 | 208,73 | 1.939,73 | 43,73 | 559,00 | 2.042,41 | 70,84 | 3.611,01 |

12.1. (CONT).- LICITACION OFICIAL DEL GRUPO FOMENTO POR COMUNIDADES AUTONOMAS:MINISTERIO, OO.AA Y ENTIDADES PUBLICAS ESTATALES

EDIFICACION / MILES DE EUROS

| AÑO MES | COMUNIDAD VALENCIANA | EXTREMADURA | GALICIA | MADRID COMUNIDAD DE | MURCIA REGION DE | NAVARRA COMUNIDAD FORAL DE | PAÍS VASCO | LA RIOJA | CEUTA Y MELILLA | NO REGIONAL |
|-------------------|----------------------|---------------|---------------|---------------------|------------------|----------------------------|-----------------|---------------|-----------------|---------------|
| 1999 | 14.362 | 12.402 | 9.593 | 34.140 | 10.501 | 25 | 5.733 | 3.900 | 2.102 | 563 |
| 2000 | 19.830 | 11.663 | 11.834 | 207.624 | 4.741 | 346 | 4.882 | 20.309 | 597 | 4.997 |
| 2001 | 35.396 | 2.484 | 28.341 | 335.075 | 4.128 | 430 | 23.092 | 4.505 | 823 | 4.080 |
| 2002 | 1.080 | - | 3.179 | 20.834 | 8.453 | 1.229 | 181 | 786 | 92 | 65.332 |
| 2003 | 30.736 | 17.494 | 6.333 | 47.788 | 9.376 | 7.268 | 12.301 | 7.684 | - | 189 |
| 2002 Ene | 84 | - | - | 3.669 | - | - | - | - | - | 6.787 |
| Feb | 360 | - | 1.584 | 700 | 1.039 | - | 50 | - | - | 2.297 |
| Mar | 180 | - | 534 | 410 | - | 1.229 | - | - | - | - |
| Abr | - | - | - | 368 | - | - | - | - | 47 | 14.156 |
| May | - | - | - | 3.959 | - | - | - | - | 45 | 14.185 |
| Jun | 197 | - | 296 | - | - | - | - | - | - | - |
| Jul | - | - | - | 182 | - | - | - | 786 | - | 8.309 |
| Ago | - | - | - | 4.649 | - | - | 131 | - | - | - |
| Sep | - | - | - | 4.200 | - | - | - | - | - | - |
| Oct | - | - | - | 1.525 | - | - | - | - | - | 8.909 |
| Nov | 259 | - | 765 | - | - | - | - | - | - | 3.271 |
| Dic | - | - | - | 1.172 | 7.413 | - | - | - | - | 7.419 |
| 2003 Ene | 963 | 3.000 | 226 | 8.371 | 310 | - | 4.364 | 2.395 | - | - |
| Feb | 5.157 | - | - | 1.099 | 1.049 | - | 1.145 | - | - | - |
| Mar | 156 | 12.495 | - | 1.388 | - | 104 | 49 | - | - | 28 |
| Abr | 1.025 | 40 | 2.088 | 1.633 | 51 | - | 1.053 | - | - | - |
| May | 4.483 | 233 | 229 | 118 | - | 6.445 | 473 | - | - | - |
| Jun | 309 | 25 | 1.297 | 484 | 243 | 16 | 467 | - | - | 51 |
| Jul | 1.725 | 1.202 | 309 | 4.364 | - | - | 3.124 | - | - | - |
| Ago | - | 186 | 19 | 1.354 | - | - | - | - | - | - |
| Sep | 1.109 | 18 | 1.607 | 4.776 | 561 | 348 | 636 | - | - | - |
| Oct | 713 | 23 | 348 | 20.626 | 7.162 | 355 | 36 | - | - | 111 |
| Nov | 550 | 198 | 180 | 1.267 | - | - | 933 | 5.290 | - | - |
| Dic | 14.547 | 74 | 31 | 2.309 | - | - | 21 | - | - | - |
| V.ul.mes : | - | - | - | 97,01 | - | - | - | - | - | - |
| V.acumul.: | 2.745,93 | - | 99,21 | 129,38 | 10,92 | 491,38 | 6.696,13 | 877,61 | -100,00 | -99,71 |
| V.intera.: | 2.745,93 | - | 99,21 | 129,38 | 10,92 | 491,38 | 6.696,13 | 877,61 | -100,00 | -99,71 |

12.2.- LICITACION OFICIAL DEL GRUPO FOMENTO POR COMUNIDADES AUTONOMAS:MINISTERIO, OO.AA Y ENTIDADES PUBLICAS ESTATALES

INGENIERIA CIVIL / MILES DE EUROS

| MES | TOTAL | ANDALUCIA | ARAGON | ASTURIAS PRINCIPADO DE | BALEARS ILLES | CANARIAS | CANTABRIA | CASTILLA LA MANCHA | CASTILLA Y LEON | CATALUÑA |
|-------------------|------------------|----------------|----------------|---------------------------|------------------|----------------|----------------|-----------------------|--------------------|------------------|
| 1999 | 3.305.993 | 396.491 | 551.111 | 118.082 | 49.410 | 63.880 | 99.746 | 89.694 | 141.766 | 618.452 |
| 2000 | 4.444.367 | 410.742 | 228.542 | 262.167 | 80.438 | 113.178 | 161.453 | 333.840 | 183.630 | 676.022 |
| 2001 | 6.761.825 | 919.451 | 680.075 | 298.090 | 42.141 | 85.610 | 158.725 | 63.288 | 835.439 | 970.560 |
| 2002 | 7.813.702 | 858.773 | 424.101 | 397.278 | 13.681 | 329.122 | 249.384 | 256.742 | 439.962 | 323.782 |
| 2003 | 7.213.891 | 617.013 | 213.140 | 236.807 | 24.805 | 82.429 | 67.792 | 329.996 | 719.163 | 1.183.217 |
| 2002 Ene | 356.543 | 96.400 | 16.521 | - | 3.852 | 177 | 348 | 15.266 | 89.252 | 55.141 |
| Feb | 164.220 | 14.100 | 10 | 920 | 227 | 31.320 | 198 | 7.103 | 370 | 6.152 |
| Mar | 267.325 | 4.159 | 200 | 97 | - | 22.854 | 218 | 270 | 120 | 56.090 |
| Abr | 397.062 | 5.101 | 326 | 53 | - | 188 | - | 3 | 1.032 | 9.972 |
| May | 197.397 | 4.592 | 4.537 | 749 | - | 602 | 244 | 4.611 | 5.924 | 863 |
| Jun | 681.918 | 2.659 | 70.203 | - | 2.360 | 1.759 | - | 25 | 970 | 9.292 |
| Jul | 2.282.162 | 247.419 | 167.633 | 155.188 | 267 | 41.396 | 89.806 | 101.161 | 179.260 | 69.820 |
| Ago | 300.387 | 148.008 | 585 | 1.416 | - | 98 | - | 15 | 13.578 | 9.967 |
| Sep | 172.036 | 511 | 82.495 | 846 | 2.198 | 1.204 | 1.900 | - | 969 | 330 |
| Oct | 621.192 | 56.392 | 2.812 | 24.874 | - | 287 | 244 | 3.957 | 4.769 | 10.813 |
| Nov | 1.541.226 | 255.051 | 78.164 | 3.334 | - | 224.427 | 633 | 114.798 | 139.557 | 10.314 |
| Dic | 832.234 | 24.380 | 613 | 209.800 | 4.777 | 4.812 | 155.793 | 9.532 | 4.161 | 85.028 |
| 2003 Ene | 57.144 | 5.172 | 1.825 | 2.872 | - | 1.831 | 1.807 | 1.976 | 4.394 | 14.745 |
| Feb | 251.996 | 11.465 | 983 | 1.105 | 2.416 | 744 | 1.839 | 2.657 | 2.790 | 9.733 |
| Mar | 1.635.250 | 133.186 | 1.188 | 3.804 | 463 | 128 | 919 | 13.603 | 3.881 | 7.692 |
| Abr | 505.812 | 117.112 | 8.463 | 2.702 | 1.183 | 845 | 16.343 | 5.604 | 71.922 | 17.459 |
| May | 1.163.558 | 37.789 | 90.131 | 38.733 | 10.536 | 3.719 | 5.256 | 98.976 | 168.117 | 65.755 |
| Jun | 794.825 | 18.467 | 1.134 | 4.160 | 326 | 1.316 | 343 | 80.274 | 248.528 | 355.264 |
| Jul | 753.085 | 188.438 | 41.881 | 16.962 | 216 | 3.357 | 1.050 | 22.583 | 75.886 | 177.474 |
| Ago | 415.733 | 13.746 | 5.644 | 26.519 | 4.041 | 76 | 30.259 | 41.494 | 5.134 | 177.863 |
| Sep | 472.429 | 25.609 | 9.780 | 31.701 | 254 | 1.062 | 1.430 | 9.990 | 100.639 | 57.787 |
| Oct | 523.517 | 25.515 | 1.012 | 5.137 | 5.022 | 66.390 | 7.141 | 40.140 | 6.603 | 163.409 |
| Nov | 118.812 | 10.919 | 49.945 | 381 | 348 | 473 | 348 | 1.601 | 1.337 | 16.064 |
| Dic | 521.731 | 29.596 | 1.154 | 102.731 | - | 2.489 | 1.057 | 11.098 | 29.931 | 119.972 |
| V.ul.mes : | -37,31 | 21,39 | 88,25 | -51,03 | - | -48,28 | -99,32 | 16,43 | 619,32 | 41,10 |
| V.acumul.: | -7,68 | -28,15 | -49,74 | -40,39 | 81,31 | -74,95 | -72,82 | 28,53 | 63,46 | 265,44 |
| V.intera.: | -7,68 | -28,15 | -49,74 | -40,39 | 81,31 | -74,95 | -72,82 | 28,53 | 63,46 | 265,44 |

12.2 (CONT).- LICITACION OFICIAL DEL GRUPO FOMENTO POR COMUNIDADES AUTONOMAS:MINISTERIO, OO.AA Y ENTIDADES PUBLICAS ESTATALES

INGENIERIA CIVIL / MILES DE EUROS

| AÑO MES | COMUNIDAD VALENCIANA | EXTREMADURA | GALICIA | MADRID COMUNIDAD DE | MURCIA REGION DE | NAVARRA COMUNIDAD FORAL DE | PAÍS VASCO | LA RIOJA | CEUTA Y MELILLA | NO REGIONAL |
|-------------------|----------------------|-----------------|-----------------|---------------------|------------------|----------------------------|---------------|---------------|-----------------|------------------|
| 1999 | 230.071 | 175.751 | 157.137 | 340.339 | 74.606 | 3.422 | 95.421 | 42.811 | 20.847 | 36.957 |
| 2000 | 270.635 | 90.913 | 246.368 | 746.773 | 112.566 | 4.608 | 96.889 | 8.182 | 4.319 | 413.102 |
| 2001 | 225.131 | 140.729 | 332.239 | 619.510 | 19.954 | 10.635 | 86.150 | 38.956 | 1.263 | 1.233.880 |
| 2002 | 203.650 | 245.762 | 360.783 | 369.786 | 12.463 | 2.550 | 79.126 | 22.612 | 8.390 | 3.215.753 |
| 2003 | 555.282 | 183.420 | 563.871 | 592.361 | 127.775 | 14.234 | 32.560 | 7.444 | 966 | 1.661.615 |
| 2002 Ene | 1.480 | 32.076 | 8.719 | 10.033 | 411 | - | 70 | - | 171 | 26.627 |
| Feb | 1.418 | - | 667 | 24.077 | 95 | - | - | - | 21 | 77.541 |
| Mar | 2.543 | 40 | 860 | 258 | 410 | 400 | 1.292 | 573 | 56 | 176.885 |
| Abr | 4.249 | 5.026 | 69.515 | 1.588 | - | - | - | - | 112 | 299.897 |
| May | 11.052 | - | 10.107 | 5.838 | 6.704 | - | 6 | 2.982 | 97 | 138.489 |
| Jun | 470 | - | 132.486 | 136 | - | - | 45 | 278 | 14 | 461.219 |
| Jul | 114.407 | 97.740 | 120.169 | 1.269 | 2.842 | - | 3.421 | 15.746 | 113 | 874.505 |
| Ago | 12.275 | - | 2.061 | 10.748 | - | - | 191 | - | - | 101.444 |
| Sep | 3.289 | - | 415 | 3.196 | - | 1.521 | 1.252 | - | - | 71.909 |
| Oct | 1.780 | 6.835 | 3.381 | 104.404 | 610 | - | 3.708 | 448 | 128 | 395.751 |
| Nov | 3.939 | 103.898 | 7.393 | 4.503 | - | - | 67.864 | 244 | 7.676 | 519.430 |
| Dic | 46.748 | 148 | 5.010 | 203.737 | 1.391 | 629 | 1.277 | 2.341 | - | 72.056 |
| 2003 Ene | 1.206 | 334 | 4.640 | 1.645 | 37 | 4.171 | 179 | 3.820 | - | 6.491 |
| Feb | 154.889 | 1.952 | 20.057 | 9.289 | 19.250 | - | 10.035 | 215 | 33 | 2.545 |
| Mar | 4.562 | 2.100 | 6.911 | 23.596 | 10.493 | 627 | 8.251 | 2.475 | 291 | 1.411.079 |
| Abr | 99.724 | 1.499 | 36.024 | 61.076 | 64.531 | - | - | - | - | 1.326 |
| May | 19.488 | 81.701 | 127.205 | 398.374 | 813 | 123 | 4.733 | 448 | - | 11.660 |
| Jun | 12.545 | 1.309 | 34.422 | 5.450 | 3.596 | - | 1.680 | 280 | - | 25.729 |
| Jul | 53.942 | 468 | 83.856 | 7.743 | 5.703 | 2.336 | 2.905 | 149 | - | 68.137 |
| Ago | 8.474 | 82.992 | 1.705 | 3.434 | 1.178 | 327 | 395 | - | 509 | 11.943 |
| Sep | 122.843 | 64 | 2.064 | 3.640 | 2.739 | 90 | 316 | - | 133 | 102.288 |
| Oct | 64.184 | 758 | 49.497 | 74.363 | 1.184 | 5.662 | 2.548 | 57 | - | 4.894 |
| Nov | 8.853 | 2.241 | 2.107 | 2.019 | 18.250 | 385 | 624 | - | - | 2.919 |
| Dic | 4.573 | 8.003 | 195.384 | 1.734 | - | 513 | 894 | - | - | 12.603 |
| V.ul.mes : | -90,22 | 5.307,43 | 3.799,88 | -99,15 | - | -18,44 | -29,99 | - | - | -82,51 |
| V.acumul.: | 172,66 | -25,37 | 56,29 | 60,19 | 925,23 | 458,20 | -58,85 | -67,08 | -88,49 | -48,33 |
| V.intera.: | 172,66 | -25,37 | 56,29 | 60,19 | 925,23 | 458,20 | -58,85 | -67,08 | -88,49 | -48,33 |

13.- LICITACION OFICIAL DEL GRUPO FOMENTO POR COMUNIDADES AUTONOMAS:MINISTERIO Y OO.AA

TOTAL CONSTRUCCION / MILES DE EUROS

| MES | TOTAL | ANDALUCIA | ARAGON | ASTURIAS PRINCIPADO DE | BALEARS ILLES | CANARIAS | CANTABRIA | CASTILLA LA MANCHA | CASTILLA Y LEON | CATALUÑA |
|-------------------|------------------|----------------|----------------|---------------------------|------------------|----------------|----------------|-----------------------|--------------------|----------------|
| 1999 | 1.960.797 | 296.143 | 161.299 | 61.362 | 10.858 | 17.117 | 80.666 | 65.320 | 101.300 | 525.004 |
| 2000 | 1.876.733 | 356.107 | 66.132 | 197.865 | 2.237 | 4.090 | 138.759 | 318.607 | 151.225 | 31.425 |
| 2001 | 2.772.101 | 351.830 | 478.072 | 277.502 | 16.474 | 52.505 | 143.846 | 36.606 | 521.098 | 211.703 |
| 2002 | 3.645.043 | 649.483 | 412.842 | 356.870 | 1.130 | 176.134 | 244.320 | 210.189 | 415.667 | 83.705 |
| 2003 | 2.474.017 | 366.594 | 134.922 | 200.509 | 10.536 | 575 | 27.656 | 195.591 | 419.511 | 249.209 |
| 2002 Ene | 203.574 | 54.655 | 4.219 | - | - | - | - | 2.569 | 88.142 | 17.496 |
| Feb | 11.616 | 6.303 | - | 912 | - | - | - | - | - | - |
| Mar | 12.023 | 3.991 | 4.493 | - | - | - | - | - | 902 | 543 |
| Abr | 96.023 | 5.264 | 326 | - | - | - | - | - | 1.032 | 8.624 |
| May | 37.659 | 2.969 | 5.449 | - | - | - | - | 4.611 | 5.924 | 828 |
| Jun | 203.789 | - | 70.203 | - | - | - | - | - | 970 | - |
| Jul | 1.405.530 | 246.707 | 168.184 | 154.705 | - | 39.863 | 89.563 | 101.161 | 179.260 | 46.356 |
| Ago | 172.804 | 129.410 | - | 1.377 | 797 | - | - | - | 13.163 | - |
| Sep | 94.200 | 205 | 82.332 | - | 333 | - | 1.900 | - | 543 | 2.931 |
| Oct | 116.439 | 9.777 | - | - | - | - | - | 692 | 300 | - |
| Nov | 718.695 | 170.075 | 77.635 | 2.672 | - | 136.271 | - | 101.157 | 120.234 | 859 |
| Dic | 572.692 | 20.127 | - | 197.204 | - | - | 152.857 | - | 5.197 | 6.067 |
| 2003 Ene | 36.803 | 13.527 | - | - | - | - | - | 3.001 | 2.844 | - |
| Feb | 8.626 | 1.947 | - | - | - | - | - | 2.025 | - | - |
| Mar | 43.165 | 6.533 | - | 3.212 | - | 406 | - | 1.203 | - | 1.996 |
| Abr | 301.008 | 114.667 | 7.016 | 150 | - | - | - | 5.161 | 70.472 | 12.217 |
| May | 714.622 | 28.767 | 88.431 | 32.617 | 10.536 | - | 1.135 | 97.557 | 158.595 | 64.817 |
| Jun | 39.562 | - | - | 3.334 | - | 169 | - | - | 681 | 6.852 |
| Jul | 405.708 | 152.971 | 39.115 | 1.614 | - | - | - | 6.812 | 69.925 | 729 |
| Ago | 207.762 | - | - | 24.738 | - | - | 25.290 | 40.551 | 3.000 | 30.296 |
| Sep | 343.625 | 10.665 | 361 | 31.701 | - | - | - | 643 | 82.707 | 53.972 |
| Oct | 112.143 | 5.869 | - | 585 | - | - | 555 | 38.637 | 4.659 | 19.164 |
| Nov | 12.068 | 3.461 | - | - | - | - | - | - | 137 | 3.025 |
| Dic | 248.925 | 28.188 | - | 102.557 | - | - | 675 | - | 26.489 | 56.140 |
| V.ul.mes : | -56,53 | 40,05 | - | -47,99 | - | - | -99,56 | - | 409,70 | 825,33 |
| V.acumul.: | -32,13 | -43,56 | -67,32 | -43,81 | 832,39 | -99,67 | -88,68 | -6,95 | 0,92 | 197,72 |
| V.intera.: | -32,13 | -43,56 | -67,32 | -43,81 | 832,39 | -99,67 | -88,68 | -6,95 | 0,92 | 197,72 |

13 (CONT).- LICITACION OFICIAL DEL GRUPO FOMENTO POR COMUNIDADES AUTONOMAS:MINISTERIO Y OO.AA

TOTAL CONSTRUCCION / MILES DE EUROS

| AÑO MES | COMUNIDAD VALENCIANA | EXTREMADURA | GALICIA | MADRID COMUNIDAD DE | MURCIA REGION DE | NAVARRA COMUNIDAD FORAL DE | PAÍS VASCO | LA RIOJA | CEUTA Y MELILLA | NO REGIONAL |
|-------------------|-------------------------|----------------|----------------|------------------------|---------------------|----------------------------------|---------------|---------------|--------------------|----------------|
| 1999 | 167.027 | 169.663 | 61.611 | 118.233 | 63.164 | 2.650 | 3.051 | 45.681 | 3.870 | 6.777 |
| 2000 | 221.178 | 87.992 | 132.890 | 48.353 | 2.545 | - | 70.427 | 13.756 | 1.560 | 31.584 |
| 2001 | 161.598 | 139.454 | 71.989 | 15.684 | 15.263 | 5.395 | 8.556 | 42.967 | 443 | 221.116 |
| 2002 | 124.854 | 238.999 | 337.109 | 308.078 | 11.051 | 1.229 | - | 22.706 | - | 50.676 |
| 2003 | 184.677 | 175.487 | 327.061 | 44.728 | 5.323 | 9.972 | 6.619 | 13.958 | 291 | 100.798 |
| 2002 Ene | - | 32.036 | 4.205 | 252 | - | - | - | - | - | - |
| Feb | - | - | - | - | 796 | - | - | - | - | 3.606 |
| Mar | 164 | - | - | 130 | - | 1.229 | - | 573 | - | - |
| Abr | 4.116 | 5.026 | 68.751 | 1.955 | - | - | - | - | - | 928 |
| May | - | - | 9.846 | 5.049 | - | - | - | 2.982 | - | - |
| Jun | - | - | 132.338 | - | - | - | - | 278 | - | - |
| Jul | 97.870 | 97.740 | 117.372 | 1.233 | 2.842 | - | - | 16.532 | - | 46.142 |
| Ago | 11.964 | - | 1.096 | 14.995 | - | - | - | - | - | - |
| Sep | 3.136 | - | 300 | 2.518 | - | - | - | - | - | - |
| Oct | - | 300 | 966 | 104.404 | - | - | - | - | - | - |
| Nov | 3.249 | 103.898 | - | 2.645 | - | - | - | - | - | - |
| Dic | 4.354 | - | 2.235 | 174.896 | 7.413 | - | - | 2.341 | - | - |
| 2003 Ene | - | 612 | 4.263 | - | - | 3.527 | 3.667 | 5.362 | - | - |
| Feb | 4.654 | - | - | - | - | - | - | - | - | - |
| Mar | 2.753 | - | 3.243 | 16.253 | 4.800 | - | - | 2.475 | 291 | - |
| Abr | 37.173 | 1.037 | 34.248 | 18.867 | - | - | - | - | - | - |
| May | 13.736 | 81.701 | 126.993 | 2.844 | - | 6.445 | - | 448 | - | - |
| Jun | - | 570 | 27.721 | - | - | - | - | 234 | - | - |
| Jul | 47.839 | 1.202 | 79.754 | 2.646 | - | - | 2.952 | 149 | - | - |
| Ago | - | 82.299 | - | 1.287 | 300 | - | - | - | - | - |
| Sep | 60.166 | 64 | 1.541 | 2.001 | 223 | - | - | - | - | 99.582 |
| Oct | - | - | 41.999 | 675 | - | - | - | - | - | - |
| Nov | - | - | - | 156 | - | - | - | 5.290 | - | - |
| Dic | 18.357 | 8.003 | 7.298 | - | - | - | - | - | - | 1.216 |
| V.ul.mes : | 321,61 | - | 226,53 | - | - | - | - | - | - | - |
| V.acumul.: | 47,91 | -26,57 | -2,98 | -85,48 | -51,83 | 711,39 | - | -38,53 | - | 98,91 |
| V.intera.: | 47,91 | -26,57 | -2,98 | -85,48 | -51,83 | 711,39 | - | -38,53 | - | 98,91 |

13.1.- LICITACION OFICIAL DEL GRUPO FOMENTO POR COMUNIDADES AUTONOMAS:MINISTERIO Y OO.AA

EDIFICACION / MILES DE EUROS

| MES | TOTAL | ANDALUCIA | ARAGON | ASTURIAS PRINCIPADO DE | BALEARS ILLES | CANARIAS | CANTABRIA | CASTILLA LA MANCHA | CASTILLA Y LEON | CATALUÑA |
|-------------------|---------------|-----------------|---------------|---------------------------|------------------|--------------|--------------|-----------------------|--------------------|---------------|
| 1999 | 72.296 | 11.342 | - | 2.970 | 610 | - | - | 14.882 | 1.402 | 11.871 |
| 2000 | 68.175 | 10.368 | 2.575 | 598 | 434 | 4.090 | 4.931 | 8.999 | 9.705 | - |
| 2001 | 65.606 | 1.721 | 11.564 | - | 30 | 8.148 | 373 | 1.106 | - | 11.587 |
| 2002 | 33.217 | 1.411 | 5.981 | 912 | 1.130 | - | - | - | 2.825 | 3.474 |
| 2003 | 83.407 | 16.313 | 361 | 2.063 | - | 575 | 555 | 6.999 | 6.475 | 7.581 |
| 2002 Ene | 252 | - | - | - | - | - | - | - | - | - |
| Feb | 1.707 | - | - | 912 | - | - | - | - | - | - |
| Mar | 7.966 | 670 | 4.493 | - | - | - | - | - | 902 | 543 |
| Abr | 560 | 192 | - | - | - | - | - | - | - | - |
| May | 912 | - | 912 | - | - | - | - | - | - | - |
| Jun | - | - | - | - | - | - | - | - | - | - |
| Jul | 1.792 | - | 577 | - | - | - | - | - | - | - |
| Ago | 5.446 | - | - | - | 797 | - | - | - | - | - |
| Sep | 3.470 | 205 | - | - | 333 | - | - | - | - | 2.931 |
| Oct | 177 | 177 | - | - | - | - | - | - | - | - |
| Nov | 425 | 166 | - | - | - | - | - | - | - | - |
| Dic | 10.509 | - | - | - | - | - | - | - | 1.924 | - |
| 2003 Ene | 21.689 | 12.015 | - | - | - | - | - | 3.001 | - | - |
| Feb | 6.679 | - | - | - | - | - | - | 2.025 | - | - |
| Mar | 406 | - | - | - | - | 406 | - | - | - | - |
| Abr | 629 | 522 | - | - | - | - | - | - | - | - |
| May | 7.274 | - | - | - | - | - | - | - | 829 | - |
| Jun | 7.976 | - | - | - | - | 169 | - | - | - | 6.852 |
| Jul | 10.526 | 3.000 | - | 353 | - | - | - | 1.329 | 1.803 | 729 |
| Ago | 1.125 | - | - | 1.125 | - | - | - | - | - | - |
| Sep | 2.810 | - | 361 | - | - | - | - | 643 | 1.008 | - |
| Oct | 4.255 | - | - | 585 | - | - | 555 | - | 2.834 | - |
| Nov | 5.622 | 177 | - | - | - | - | - | - | - | - |
| Dic | 14.415 | 600 | - | - | - | - | - | - | - | - |
| V.ul.mes : | 37,17 | - | - | - | - | - | - | - | - | - |
| V.acumul.: | 151,10 | 1.056,13 | -93,96 | 126,21 | -100,00 | - | - | - | 129,20 | 118,22 |
| V.intera.: | 151,10 | 1.056,13 | -93,96 | 126,21 | -100,00 | - | - | - | 129,20 | 118,22 |

13.1. (CONT).- LICITACION OFICIAL DEL GRUPO FOMENTO POR COMUNIDADES AUTONOMAS:MINISTERIO Y OO.AA

EDIFICACION / MILES DE EUROS

| AÑO MES | COMUNIDAD VALENCIANA | EXTREMADURA | GALICIA | MADRID COMUNIDAD DE | MURCIA REGION DE | NAVARRA COMUNIDAD FORAL DE | PAÍS VASCO | LA RIOJA | CEUTA Y MELILLA | NO REGIONAL |
|-------------------|----------------------|--------------|--------------|---------------------|------------------|----------------------------|--------------|---------------|-----------------|----------------|
| 1999 | 4.655 | - | - | 10.169 | 7.083 | - | 2.511 | 3.776 | 1.022 | - |
| 2000 | 4.877 | - | 4.230 | 4.405 | 773 | - | - | 12.112 | - | 78 |
| 2001 | 4.906 | 74 | 8.385 | 2.800 | 1.870 | - | 8.556 | 4.485 | - | - |
| 2002 | 259 | - | - | 6.753 | 8.209 | 1.229 | - | 786 | - | 248 |
| 2003 | 18.469 | 1.814 | 1.366 | 1.188 | 223 | 6.445 | 5.297 | 7.684 | - | - |
| 2002 Ene | - | - | - | 252 | - | - | - | - | - | - |
| Feb | - | - | - | - | 796 | - | - | - | - | - |
| Mar | - | - | - | 130 | - | 1.229 | - | - | - | - |
| Abr | - | - | - | 368 | - | - | - | - | - | - |
| May | - | - | - | - | - | - | - | - | - | - |
| Jun | - | - | - | - | - | - | - | - | - | - |
| Jul | - | - | - | 182 | - | - | - | 786 | - | 248 |
| Ago | - | - | - | 4.649 | - | - | - | - | - | - |
| Sep | - | - | - | - | - | - | - | - | - | - |
| Oct | - | - | - | - | - | - | - | - | - | - |
| Nov | 259 | - | - | - | - | - | - | - | - | - |
| Dic | - | - | - | 1.172 | 7.413 | - | - | - | - | - |
| 2003 Ene | - | 612 | - | - | - | - | 3.667 | 2.395 | - | - |
| Feb | 4.654 | - | - | - | - | - | - | - | - | - |
| Mar | - | - | - | - | - | - | - | - | - | - |
| Abr | - | - | - | 108 | - | - | - | - | - | - |
| May | - | - | - | - | - | 6.445 | - | - | - | - |
| Jun | - | - | 954 | - | - | - | - | - | - | - |
| Jul | - | 1.202 | - | 480 | - | - | 1.630 | - | - | - |
| Ago | - | - | - | - | - | - | - | - | - | - |
| Sep | - | - | 412 | 163 | 223 | - | - | - | - | - |
| Oct | - | - | - | 281 | - | - | - | - | - | - |
| Nov | - | - | - | 156 | - | - | - | 5.290 | - | - |
| Dic | 13.815 | - | - | - | - | - | - | - | - | - |
| V.ul.mes : | - | - | - | - | - | - | - | - | - | - |
| V.acumul.: | 7.030,89 | - | - | -82,41 | -97,28 | 424,41 | - | 877,61 | - | -100,00 |
| V.intera.: | 7.030,89 | - | - | -82,41 | -97,28 | 424,41 | - | 877,61 | - | -100,00 |

13.2.- LICITACION OFICIAL DEL GRUPO FOMENTO POR COMUNIDADES AUTONOMAS:MINISTERIO Y OO.AA

INGENIERIA CIVIL / MILES DE EUROS

| MES | TOTAL | ANDALUCIA | ARAGON | ASTURIAS PRINCIPADO DE | BALEARS ILLES | CANARIAS | CANTABRIA | CASTILLA LA MANCHA | CASTILLA Y LEON | CATALUÑA |
|-------------------|------------------|----------------|----------------|---------------------------|------------------|----------------|----------------|-----------------------|--------------------|----------------|
| 1999 | 1.888.501 | 284.801 | 161.299 | 58.391 | 10.248 | 17.117 | 80.666 | 50.437 | 99.898 | 513.132 |
| 2000 | 1.808.559 | 345.739 | 63.557 | 197.267 | 1.803 | - | 133.828 | 309.608 | 141.520 | 31.425 |
| 2001 | 2.706.495 | 350.108 | 466.508 | 277.502 | 16.444 | 44.357 | 143.473 | 35.500 | 521.098 | 200.115 |
| 2002 | 3.611.826 | 648.073 | 406.860 | 355.958 | - | 176.134 | 244.320 | 210.189 | 412.842 | 80.231 |
| 2003 | 2.390.610 | 350.281 | 134.562 | 198.447 | 10.536 | - | 27.101 | 188.592 | 413.036 | 241.628 |
| 2002 Ene | 203.321 | 54.655 | 4.219 | - | - | - | - | 2.569 | 88.142 | 17.496 |
| Feb | 9.909 | 6.303 | - | - | - | - | - | - | - | - |
| Mar | 4.057 | 3.321 | - | - | - | - | - | - | - | - |
| Abr | 95.462 | 5.071 | 326 | - | - | - | - | - | 1.032 | 8.624 |
| May | 36.747 | 2.969 | 4.537 | - | - | - | - | 4.611 | 5.924 | 828 |
| Jun | 203.789 | - | 70.203 | - | - | - | - | - | 970 | - |
| Jul | 1.403.738 | 246.707 | 167.608 | 154.705 | - | 39.863 | 89.563 | 101.161 | 179.260 | 46.356 |
| Ago | 167.357 | 129.410 | - | 1.377 | - | - | - | - | 13.163 | - |
| Sep | 90.730 | - | 82.332 | - | - | - | 1.900 | - | 543 | - |
| Oct | 116.262 | 9.600 | - | - | - | - | - | 692 | 300 | - |
| Nov | 718.270 | 169.909 | 77.635 | 2.672 | - | 136.271 | - | 101.157 | 120.234 | 859 |
| Dic | 562.184 | 20.127 | - | 197.204 | - | - | 152.857 | - | 3.274 | 6.067 |
| 2003 Ene | 15.113 | 1.512 | - | - | - | - | - | - | 2.844 | - |
| Feb | 1.947 | 1.947 | - | - | - | - | - | - | - | - |
| Mar | 42.759 | 6.533 | - | 3.212 | - | - | - | 1.203 | - | 1.996 |
| Abr | 300.379 | 114.145 | 7.016 | 150 | - | - | - | 5.161 | 70.472 | 12.217 |
| May | 707.348 | 28.767 | 88.431 | 32.617 | 10.536 | - | 1.135 | 97.557 | 157.766 | 64.817 |
| Jun | 31.586 | - | - | 3.334 | - | - | - | - | 681 | - |
| Jul | 395.182 | 149.971 | 39.115 | 1.262 | - | - | - | 5.483 | 68.122 | - |
| Ago | 206.637 | - | - | 23.613 | - | - | 25.290 | 40.551 | 3.000 | 30.296 |
| Sep | 340.815 | 10.665 | - | 31.701 | - | - | - | - | 81.699 | 53.972 |
| Oct | 107.888 | 5.869 | - | - | - | - | - | 38.637 | 1.825 | 19.164 |
| Nov | 6.446 | 3.284 | - | - | - | - | - | - | 137 | 3.025 |
| Dic | 234.510 | 27.588 | - | 102.557 | - | - | 675 | - | 26.489 | 56.140 |
| V.ul.mes : | -58,29 | 37,07 | - | -47,99 | - | - | -99,56 | - | 709,07 | 825,33 |
| V.acumul.: | -33,81 | -45,95 | -66,93 | -44,25 | - | -100,00 | -88,91 | -10,28 | 0,05 | 201,17 |
| V.intera.: | -33,81 | -45,95 | -66,93 | -44,25 | - | -100,00 | -88,91 | -10,28 | 0,05 | 201,17 |

13.2. (CONT).- LICITACION OFICIAL DEL GRUPO FOMENTO POR COMUNIDADES AUTONOMAS:MINISTERIO Y OO.AA

INGENIERIA CIVIL / MILES DE EUROS

| AÑO MES | COMUNIDAD VALENCIANA | EXTREMADURA | GALICIA | MADRID COMUNIDAD DE | MURCIA REGION DE | NAVARRA COMUNIDAD FORAL DE | PAÍS VASCO | LA RIOJA | CEUTA Y MELILLA | NO REGIONAL |
|-------------------|-------------------------|----------------|----------------|------------------------|---------------------|----------------------------------|---------------|---------------|--------------------|----------------|
| 1999 | 162.372 | 169.663 | 61.611 | 108.063 | 56.081 | 2.650 | 539 | 41.905 | 2.848 | 6.777 |
| 2000 | 216.302 | 87.992 | 128.661 | 43.948 | 1.773 | - | 70.427 | 1.643 | 1.560 | 31.506 |
| 2001 | 156.692 | 139.380 | 63.604 | 12.884 | 13.393 | 5.395 | - | 38.482 | 443 | 221.116 |
| 2002 | 124.595 | 238.999 | 337.109 | 301.325 | 2.842 | - | - | 21.921 | - | 50.428 |
| 2003 | 166.208 | 173.673 | 325.695 | 43.540 | 5.100 | 3.527 | 1.322 | 6.274 | 291 | 100.798 |
| 2002 Ene | - | 32.036 | 4.205 | - | - | - | - | - | - | - |
| Feb | - | - | - | - | - | - | - | - | - | 3.606 |
| Mar | 164 | - | - | - | - | - | - | 573 | - | - |
| Abr | 4.116 | 5.026 | 68.751 | 1.588 | - | - | - | - | - | 928 |
| May | - | - | 9.846 | 5.049 | - | - | - | 2.982 | - | - |
| Jun | - | - | 132.338 | - | - | - | - | 278 | - | - |
| Jul | 97.870 | 97.740 | 117.372 | 1.051 | 2.842 | - | - | 15.746 | - | 45.894 |
| Ago | 11.964 | - | 1.096 | 10.346 | - | - | - | - | - | - |
| Sep | 3.136 | - | 300 | 2.518 | - | - | - | - | - | - |
| Oct | - | 300 | 966 | 104.404 | - | - | - | - | - | - |
| Nov | 2.990 | 103.898 | - | 2.645 | - | - | - | - | - | - |
| Dic | 4.354 | - | 2.235 | 173.725 | - | - | - | 2.341 | - | - |
| 2003 Ene | - | - | 4.263 | - | - | 3.527 | - | 2.967 | - | - |
| Feb | - | - | - | - | - | - | - | - | - | - |
| Mar | 2.753 | - | 3.243 | 16.253 | 4.800 | - | - | 2.475 | 291 | - |
| Abr | 37.173 | 1.037 | 34.248 | 18.759 | - | - | - | - | - | - |
| May | 13.736 | 81.701 | 126.993 | 2.844 | - | - | - | 448 | - | - |
| Jun | - | 570 | 26.767 | - | - | - | - | 234 | - | - |
| Jul | 47.839 | - | 79.754 | 2.166 | - | - | 1.322 | 149 | - | - |
| Ago | - | 82.299 | - | 1.287 | 300 | - | - | - | - | - |
| Sep | 60.166 | 64 | 1.129 | 1.837 | - | - | - | - | - | 99.582 |
| Oct | - | - | 41.999 | 394 | - | - | - | - | - | - |
| Nov | - | - | - | - | - | - | - | - | - | - |
| Dic | 4.542 | 8.003 | 7.298 | - | - | - | - | - | - | 1.216 |
| V.ul.mes : | 4,32 | - | 226,53 | - | - | - | - | - | - | - |
| V.acumul.: | 33,40 | -27,33 | -3,39 | -85,55 | 79,45 | - | - | -71,38 | - | 99,88 |
| V.intera.: | 33,40 | -27,33 | -3,39 | -85,55 | 79,45 | - | - | -71,38 | - | 99,88 |

14.- LICITACION OFICIAL DEL GRUPO FOMENTO POR COMUNIDADES AUTONOMAS: ENTIDADES PUBLICAS ESTATALES

TOTAL CONSTRUCCION / MILES DE EUROS

| MES | TOTAL | ANDALUCIA | ARAGON | ASTURIAS PRINCIPADO DE | BALEARS ILLES | CANARIAS | CANTABRIA | CASTILLA LA MANCHA | CASTILLA Y LEON | CATALUÑA |
|-------------------|------------------|-----------------|----------------|---------------------------|------------------|----------------|---------------|-----------------------|--------------------|------------------|
| 1999 | 1.579.834 | 139.913 | 390.657 | 74.012 | 46.273 | 63.638 | 22.571 | 41.142 | 48.085 | 124.586 |
| 2000 | 3.004.289 | 92.494 | 166.377 | 71.249 | 78.773 | 131.291 | 31.334 | 27.029 | 47.672 | 687.179 |
| 2001 | 4.622.516 | 609.636 | 214.878 | 24.847 | 37.921 | 57.028 | 17.114 | 29.191 | 318.314 | 849.252 |
| 2002 | 4.349.309 | 225.284 | 17.420 | 41.954 | 16.925 | 167.012 | 6.025 | 47.850 | 42.923 | 256.576 |
| 2003 | 5.855.925 | 412.226 | 100.919 | 41.070 | 103.487 | 102.010 | 46.469 | 162.193 | 331.478 | 1.546.288 |
| 2002 Ene | 166.806 | 44.411 | 12.302 | 140 | 4.169 | 177 | 369 | 12.707 | 1.110 | 37.788 |
| Feb | 185.342 | 7.879 | 190 | 930 | 809 | 31.712 | 198 | 7.103 | 16.120 | 14.953 |
| Mar | 270.788 | 838 | 200 | 97 | - | 28.163 | 274 | 270 | 172 | 57.198 |
| Abr | 315.803 | 30 | - | 53 | - | 188 | - | 3 | - | 1.348 |
| May | 179.206 | 1.622 | - | 749 | - | 602 | 611 | - | - | 35 |
| Jun | 482.330 | 4.049 | - | - | 3.818 | 1.759 | - | 25 | - | 10.151 |
| Jul | 893.042 | 3.787 | 26 | 483 | 267 | 2.936 | 244 | - | - | 25.542 |
| Ago | 137.201 | 18.992 | 585 | 39 | 238 | 3.505 | - | 15 | 414 | 9.967 |
| Sep | 94.713 | 6.909 | 163 | 846 | 2.198 | 4.014 | - | - | 426 | 330 |
| Oct | 515.759 | 46.792 | 2.812 | 25.269 | - | 287 | 244 | 3.264 | 4.469 | 10.813 |
| Nov | 827.739 | 85.282 | 529 | 752 | - | 88.156 | 1.150 | 13.642 | 19.323 | 9.455 |
| Dic | 280.581 | 4.691 | 613 | 12.597 | 5.426 | 5.514 | 2.936 | 10.819 | 887 | 78.997 |
| 2003 Ene | 83.113 | 12.325 | 1.825 | 3.041 | 869 | 3.200 | 1.807 | 1.976 | 1.550 | 31.799 |
| Feb | 277.188 | 10.947 | 1.173 | 1.472 | 3.378 | 3.879 | 2.265 | 12.236 | 6.843 | 12.934 |
| Mar | 1.635.046 | 134.119 | 1.725 | 591 | 1.593 | 539 | 919 | 17.230 | 16.103 | 7.436 |
| Abr | 220.117 | 5.532 | 1.500 | 2.766 | 1.281 | 1.690 | 17.920 | 483 | 1.549 | 8.653 |
| May | 476.391 | 10.436 | 1.758 | 6.115 | 3.582 | 10.796 | 4.564 | 1.462 | 10.475 | 2.842 |
| Jun | 783.407 | 18.611 | 1.134 | 826 | 326 | 1.683 | 343 | 83.502 | 248.107 | 369.497 |
| Jul | 923.895 | 38.665 | 4.467 | 16.053 | 320 | 7.279 | 4.329 | 18.737 | 7.972 | 724.652 |
| Ago | 211.743 | 13.980 | 5.644 | 2.934 | 4.540 | 91 | 5.022 | 1.052 | 2.179 | 147.672 |
| Sep | 150.767 | 15.216 | 9.988 | 917 | 752 | 1.478 | 1.430 | 10.089 | 19.157 | 12.084 |
| Oct | 452.596 | 23.488 | 1.081 | 5.258 | 5.697 | 67.489 | 7.141 | 2.490 | 4.823 | 145.283 |
| Nov | 148.839 | 8.175 | 69.425 | 820 | 2.796 | 1.132 | 348 | 1.652 | 8.625 | 15.499 |
| Dic | 492.823 | 120.733 | 1.198 | 276 | 78.352 | 2.756 | 381 | 11.284 | 4.095 | 67.935 |
| V.ul.mes : | 75,64 | 2.473,72 | 95,43 | -97,81 | 1.344,01 | -50,02 | -87,02 | 4,30 | 361,67 | -14,00 |
| V.acumul.: | 34,64 | 82,98 | 479,33 | -2,11 | 511,44 | -38,92 | 671,27 | 238,96 | 672,26 | 502,66 |
| V.intera.: | 34,64 | 82,98 | 479,33 | -2,11 | 511,44 | -38,92 | 671,27 | 238,96 | 672,26 | 502,66 |

14 (CONT).- LICITACION OFICIAL DEL GRUPO FOMENTO POR COMUNIDADES AUTONOMAS: ENTIDADES PUBLICAS ESTATALES

TOTAL CONSTRUCCION / MILES DE EUROS

| AÑO MES | COMUNIDAD VALENCIANA | EXTREMADURA | GALICIA | MADRID COMUNIDAD DE | MURCIA REGION DE | NAVARRA COMUNIDAD FORAL DE | PAÍS VASCO | LA RIOJA | CEUTA Y MELILLA | NO REGIONAL |
|-------------------|-------------------------|---------------|-----------------|------------------------|---------------------|----------------------------------|----------------|---------------|--------------------|------------------|
| 1999 | 77.406 | 18.490 | 105.119 | 256.247 | 21.943 | 797 | 98.103 | 1.030 | 19.079 | 30.743 |
| 2000 | 69.287 | 14.584 | 125.312 | 906.044 | 114.761 | 4.954 | 31.345 | 14.735 | 3.355 | 386.515 |
| 2001 | 98.929 | 3.758 | 288.590 | 938.901 | 8.819 | 5.670 | 100.686 | 494 | 1.643 | 1.016.844 |
| 2002 | 79.877 | 6.763 | 26.853 | 82.542 | 9.864 | 2.550 | 79.308 | 692 | 8.482 | 3.230.410 |
| 2003 | 401.342 | 25.426 | 243.143 | 595.421 | 131.828 | 11.531 | 38.242 | 1.170 | 675 | 1.561.007 |
| 2002 Ene | 1.564 | 40 | 4.514 | 13.450 | 411 | - | 70 | - | 171 | 33.413 |
| Feb | 1.778 | - | 2.251 | 24.777 | 339 | - | 50 | - | 21 | 76.232 |
| Mar | 2.560 | 40 | 1.394 | 538 | 410 | 400 | 1.292 | - | 56 | 176.885 |
| Abr | 132 | - | 764 | - | - | - | - | - | 160 | 313.125 |
| May | 11.052 | - | 261 | 4.748 | 6.704 | - | 6 | - | 142 | 152.674 |
| Jun | 667 | - | 445 | 136 | - | - | 45 | - | 14 | 461.219 |
| Jul | 16.537 | - | 2.797 | 218 | - | - | 3.421 | - | 113 | 836.671 |
| Ago | 311 | - | 965 | 402 | - | - | 322 | - | - | 101.444 |
| Sep | 153 | - | 115 | 4.877 | - | 1.521 | 1.252 | - | - | 71.909 |
| Oct | 1.780 | 6.535 | 2.415 | 1.525 | 610 | - | 3.708 | 448 | 128 | 404.660 |
| Nov | 949 | - | 8.158 | 1.858 | - | - | 67.864 | 244 | 7.676 | 522.701 |
| Dic | 42.394 | 148 | 2.775 | 30.012 | 1.391 | 629 | 1.277 | - | - | 79.475 |
| 2003 Ene | 2.169 | 2.722 | 603 | 10.016 | 347 | 644 | 876 | 853 | - | 6.491 |
| Feb | 155.392 | 1.952 | 20.057 | 10.388 | 20.298 | - | 11.180 | 215 | 33 | 2.545 |
| Mar | 1.965 | 14.594 | 3.668 | 8.732 | 5.693 | 731 | 8.300 | - | - | 1.411.107 |
| Abr | 63.576 | 501 | 3.864 | 43.841 | 64.583 | - | 1.053 | - | - | 1.326 |
| May | 10.235 | 233 | 441 | 395.648 | 813 | 123 | 5.206 | - | - | 11.660 |
| Jun | 12.854 | 764 | 7.998 | 5.934 | 3.839 | 16 | 2.147 | 46 | - | 25.780 |
| Jul | 7.827 | 468 | 4.411 | 9.461 | 5.703 | 2.336 | 3.077 | - | - | 68.137 |
| Ago | 8.474 | 879 | 1.723 | 3.500 | 878 | 327 | 395 | - | 509 | 11.943 |
| Sep | 63.786 | 18 | 2.129 | 6.415 | 3.077 | 438 | 952 | - | 133 | 2.707 |
| Oct | 64.897 | 781 | 7.846 | 94.314 | 8.346 | 6.017 | 2.584 | 57 | - | 5.004 |
| Nov | 9.402 | 2.439 | 2.287 | 3.130 | 18.250 | 385 | 1.556 | - | - | 2.919 |
| Dic | 763 | 74 | 188.116 | 4.042 | - | 513 | 915 | - | - | 11.387 |
| V.ul.mes : | -98,20 | -50,00 | 6.678,95 | -86,53 | - | -18,44 | -28,35 | - | - | -85,67 |
| V.acumul.: | 402,45 | 275,96 | 805,46 | 621,36 | 1.236,46 | 352,20 | -51,78 | 69,08 | -92,04 | -51,68 |
| V.intera.: | 402,45 | 275,96 | 805,46 | 621,36 | 1.236,46 | 352,20 | -51,78 | 69,08 | -92,04 | -51,68 |

14.1.- LICITACION OFICIAL DEL GRUPO FOMENTO POR COMUNIDADES AUTONOMAS: ENTIDADES PUBLICAS ESTATALES

EDIFICACION / MILES DE EUROS

| MES | TOTAL | ANDALUCIA | ARAGON | ASTURIAS PRINCIPADO DE | BALEARS ILLES | CANARIAS | CANTABRIA | CASTILLA LA MANCHA | CASTILLA Y LEON | CATALUÑA |
|-------------------|------------------|------------------|------------------|---------------------------|------------------|---------------|---------------|-----------------------|--------------------|------------------|
| 1999 | 162.342 | 28.223 | 845 | 14.322 | 7.111 | 16.876 | 3.492 | 1.885 | 6.217 | 19.266 |
| 2000 | 368.481 | 27.491 | 1.391 | 6.350 | 137 | 18.112 | 3.710 | 2.797 | 5.562 | 42.582 |
| 2001 | 567.186 | 40.294 | 1.311 | 4.259 | 12.225 | 15.775 | 1.862 | 1.403 | 3.973 | 78.807 |
| 2002 | 147.434 | 14.584 | 180 | 634 | 3.244 | 14.024 | 961 | 1.297 | 15.802 | 13.025 |
| 2003 | 1.032.644 | 145.494 | 22.341 | 2.710 | 89.218 | 19.581 | 5.778 | 20.789 | 25.351 | 604.699 |
| 2002 Ene | 13.584 | 2.666 | - | 140 | 317 | - | 21 | 10 | - | 143 |
| Feb | 31.030 | 81 | 180 | 10 | 581 | 392 | - | - | 15.750 | 8.801 |
| Mar | 7.520 | - | - | - | - | 5.310 | 56 | - | 52 | 1.108 |
| Abr | 14.204 | - | - | - | - | - | - | - | - | - |
| May | 18.556 | - | - | - | - | - | 367 | - | - | - |
| Jun | 4.200 | 1.390 | - | - | 1.458 | - | - | - | - | 859 |
| Jul | 14.618 | 3.076 | - | - | - | 1.403 | - | - | - | 2.079 |
| Ago | 4.171 | 395 | - | - | 238 | 3.407 | - | - | - | - |
| Sep | 13.408 | 6.398 | - | - | - | 2.810 | - | - | - | - |
| Oct | 10.829 | - | - | 394 | - | - | - | - | - | - |
| Nov | 4.782 | 139 | - | 90 | - | - | 517 | - | - | - |
| Dic | 10.531 | 438 | - | - | 649 | 702 | - | 1.287 | - | 36 |
| 2003 Ene | 41.082 | 8.665 | - | 169 | 869 | 1.370 | - | - | - | 17.054 |
| Feb | 27.138 | 1.429 | 191 | 368 | 962 | 3.134 | 426 | 9.579 | 4.053 | 3.201 |
| Mar | 42.555 | 7.466 | 537 | - | 1.130 | 411 | - | 4.830 | 12.222 | 1.740 |
| Abr | 14.684 | 2.565 | 53 | 214 | 98 | 845 | 1.577 | 39 | 99 | 3.411 |
| May | 20.181 | 1.414 | 58 | - | 3.582 | 7.077 | 443 | 43 | 124 | 1.904 |
| Jun | 20.169 | 144 | - | - | - | 367 | - | 3.228 | 260 | 14.233 |
| Jul | 565.992 | 199 | 1.701 | 352 | 105 | 3.923 | 3.279 | 1.637 | 208 | 547.178 |
| Ago | 2.648 | 234 | - | 28 | 499 | 15 | 54 | 109 | 45 | 106 |
| Sep | 19.152 | 271 | 208 | 917 | 498 | 416 | - | 99 | 217 | 8.270 |
| Oct | 36.967 | 3.841 | 68 | 121 | 675 | 1.099 | - | 987 | 44 | 1.038 |
| Nov | 36.473 | 540 | 19.480 | 439 | 2.448 | 658 | - | 51 | 7.425 | 2.460 |
| Dic | 205.601 | 118.726 | 44 | 102 | 78.352 | 267 | - | 186 | 654 | 4.103 |
| V.ul.mes : | 1.852,34 | 27.006,39 | - | - | 11.972,73 | -61,97 | - | -85,55 | - | 11.297,22 |
| V.acumul.: | 600,41 | 897,63 | 12.311,67 | 327,44 | 2.650,25 | 39,62 | 501,25 | 1.502,85 | 60,43 | 4.542,60 |
| V.intera.: | 600,41 | 897,63 | 12.311,67 | 327,44 | 2.650,25 | 39,62 | 501,25 | 1.502,85 | 60,43 | 4.542,60 |

14.1. (CONT).- LICITACION OFICIAL DEL GRUPO FOMENTO POR COMUNIDADES AUTONOMAS: ENTIDADES PUBLICAS ESTATALES

EDIFICACION / MILES DE EUROS

| AÑO MES | COMUNIDAD VALENCIANA | EXTREMADURA | GALICIA | MADRID COMUNIDAD DE | MURCIA REGION DE | NAVARRA COMUNIDAD FORAL DE | PAÍS VASCO | LA RIOJA | CEUTA Y MELILLA | NO REGIONAL |
|-------------------|----------------------|---------------|---------------|---------------------|------------------|----------------------------|-----------------|--------------|-----------------|---------------|
| 1999 | 9.707 | 12.402 | 9.593 | 23.971 | 3.418 | 25 | 3.221 | 124 | 1.080 | 563 |
| 2000 | 14.954 | 11.663 | 7.604 | 203.219 | 3.968 | 346 | 4.882 | 8.197 | 597 | 4.919 |
| 2001 | 30.490 | 2.410 | 19.956 | 332.275 | 2.258 | 430 | 14.536 | 20 | 823 | 4.080 |
| 2002 | 821 | - | 3.179 | 14.081 | 244 | - | 181 | - | 92 | 65.085 |
| 2003 | 12.267 | 15.680 | 4.967 | 46.600 | 9.153 | 824 | 7.004 | - | - | 189 |
| 2002 Ene | 84 | - | - | 3.417 | - | - | - | - | - | 6.787 |
| Feb | 360 | - | 1.584 | 700 | 244 | - | 50 | - | - | 2.297 |
| Mar | 180 | - | 534 | 280 | - | - | - | - | - | - |
| Abr | - | - | - | - | - | - | - | - | 47 | 14.156 |
| May | - | - | - | 3.959 | - | - | - | - | 45 | 14.185 |
| Jun | 197 | - | 296 | - | - | - | - | - | - | - |
| Jul | - | - | - | - | - | - | - | - | - | 8.061 |
| Ago | - | - | - | - | - | - | 131 | - | - | - |
| Sep | - | - | - | 4.200 | - | - | - | - | - | - |
| Oct | - | - | - | 1.525 | - | - | - | - | - | 8.909 |
| Nov | - | - | 765 | - | - | - | - | - | - | 3.271 |
| Dic | - | - | - | - | - | - | - | - | - | 7.419 |
| 2003 Ene | 963 | 2.388 | 226 | 8.371 | 310 | - | 697 | - | - | - |
| Feb | 503 | - | - | 1.099 | 1.049 | - | 1.145 | - | - | - |
| Mar | 156 | 12.495 | - | 1.388 | - | 104 | 49 | - | - | 28 |
| Abr | 1.025 | 40 | 2.088 | 1.525 | 51 | - | 1.053 | - | - | - |
| May | 4.483 | 233 | 229 | 118 | - | - | 473 | - | - | - |
| Jun | 309 | 25 | 343 | 484 | 243 | 16 | 467 | - | - | 51 |
| Jul | 1.725 | - | 309 | 3.884 | - | - | 1.494 | - | - | - |
| Ago | - | 186 | 19 | 1.354 | - | - | - | - | - | - |
| Sep | 1.109 | 18 | 1.195 | 4.613 | 338 | 348 | 636 | - | - | - |
| Oct | 713 | 23 | 348 | 20.345 | 7.162 | 355 | 36 | - | - | 111 |
| Nov | 550 | 198 | 180 | 1.111 | - | - | 933 | - | - | - |
| Dic | 732 | 74 | 31 | 2.309 | - | - | 21 | - | - | - |
| V.ul.mes : | - | - | - | - | - | - | - | - | - | - |
| V.acumul.: | 1.394,15 | - | 56,24 | 230,94 | 3.651,23 | - | 3.769,61 | - | -100,00 | -99,71 |
| V.intera.: | 1.394,15 | - | 56,24 | 230,94 | 3.651,23 | - | 3.769,61 | - | -100,00 | -99,71 |

14.2.- LICITACION OFICIAL DEL GRUPO FOMENTO POR COMUNIDADES AUTONOMAS: ENTIDADES PUBLICAS ESTATALES

INGENIERIA CIVIL / MILES DE EUROS

| MES | TOTAL | ANDALUCIA | ARAGON | ASTURIAS PRINCIPADO DE | BALEARS ILLES | CANARIAS | CANTABRIA | CASTILLA LA MANCHA | CASTILLA Y LEON | CATALUÑA |
|-------------------|------------------|----------------|----------------|---------------------------|------------------|----------------|---------------|-----------------------|--------------------|----------------|
| 1999 | 1.417.492 | 111.690 | 389.812 | 59.691 | 39.162 | 46.762 | 19.080 | 39.257 | 41.868 | 105.319 |
| 2000 | 2.635.808 | 65.003 | 164.985 | 64.899 | 78.635 | 113.178 | 27.624 | 24.232 | 42.110 | 644.597 |
| 2001 | 4.055.330 | 569.343 | 213.567 | 20.588 | 25.697 | 41.253 | 15.252 | 27.788 | 314.341 | 770.445 |
| 2002 | 4.201.876 | 210.700 | 17.240 | 41.320 | 13.681 | 152.988 | 5.064 | 46.553 | 27.120 | 243.552 |
| 2003 | 4.823.281 | 266.732 | 78.578 | 38.360 | 14.269 | 82.429 | 40.691 | 141.404 | 306.127 | 941.589 |
| 2002 Ene | 153.222 | 41.745 | 12.302 | - | 3.852 | 177 | 348 | 12.697 | 1.110 | 37.645 |
| Feb | 154.312 | 7.798 | 10 | 920 | 227 | 31.320 | 198 | 7.103 | 370 | 6.152 |
| Mar | 263.268 | 838 | 200 | 97 | - | 22.854 | 218 | 270 | 120 | 56.090 |
| Abr | 301.599 | 30 | - | 53 | - | 188 | - | 3 | - | 1.348 |
| May | 160.650 | 1.622 | - | 749 | - | 602 | 244 | - | - | 35 |
| Jun | 478.130 | 2.659 | - | - | 2.360 | 1.759 | - | 25 | - | 9.292 |
| Jul | 878.424 | 711 | 26 | 483 | 267 | 1.533 | 244 | - | - | 23.464 |
| Ago | 133.029 | 18.598 | 585 | 39 | - | 98 | - | 15 | 414 | 9.967 |
| Sep | 81.305 | 511 | 163 | 846 | 2.198 | 1.204 | - | - | 426 | 330 |
| Oct | 504.930 | 46.792 | 2.812 | 24.874 | - | 287 | 244 | 3.264 | 4.469 | 10.813 |
| Nov | 822.956 | 85.143 | 529 | 662 | - | 88.156 | 633 | 13.642 | 19.323 | 9.455 |
| Dic | 270.050 | 4.253 | 613 | 12.597 | 4.777 | 4.812 | 2.936 | 9.532 | 887 | 78.961 |
| 2003 Ene | 42.031 | 3.660 | 1.825 | 2.872 | - | 1.831 | 1.807 | 1.976 | 1.550 | 14.745 |
| Feb | 250.049 | 9.518 | 983 | 1.105 | 2.416 | 744 | 1.839 | 2.657 | 2.790 | 9.733 |
| Mar | 1.592.490 | 126.653 | 1.188 | 591 | 463 | 128 | 919 | 12.400 | 3.881 | 5.696 |
| Abr | 205.433 | 2.967 | 1.447 | 2.552 | 1.183 | 845 | 16.343 | 443 | 1.450 | 5.242 |
| May | 456.210 | 9.022 | 1.699 | 6.115 | - | 3.719 | 4.121 | 1.419 | 10.351 | 938 |
| Jun | 763.239 | 18.467 | 1.134 | 826 | 326 | 1.316 | 343 | 80.274 | 247.847 | 355.264 |
| Jul | 357.903 | 38.467 | 2.766 | 15.701 | 216 | 3.357 | 1.050 | 17.100 | 7.764 | 177.474 |
| Ago | 209.096 | 13.746 | 5.644 | 2.906 | 4.041 | 76 | 4.968 | 943 | 2.134 | 147.566 |
| Sep | 131.614 | 14.944 | 9.780 | - | 254 | 1.062 | 1.430 | 9.990 | 18.940 | 3.815 |
| Oct | 415.629 | 19.646 | 1.012 | 5.137 | 5.022 | 66.390 | 7.141 | 1.503 | 4.779 | 144.245 |
| Nov | 112.366 | 7.635 | 49.945 | 381 | 348 | 473 | 348 | 1.601 | 1.200 | 13.039 |
| Dic | 287.221 | 2.007 | 1.154 | 174 | - | 2.489 | 381 | 11.098 | 3.442 | 63.832 |
| V.ul.mes : | 6,36 | -52,81 | 88,25 | -98,62 | - | -48,28 | -87,02 | 16,43 | 288,05 | -19,16 |
| V.acumul.: | 14,79 | 26,59 | 355,79 | -7,16 | 4,30 | -46,12 | 703,53 | 203,75 | 1.028,79 | 286,61 |
| V.intera.: | 14,79 | 26,59 | 355,79 | -7,16 | 4,30 | -46,12 | 703,53 | 203,75 | 1.028,79 | 286,61 |

14.2. (CONT).- LICITACION OFICIAL DEL GRUPO FOMENTO POR COMUNIDADES AUTONOMAS: ENTIDADES PUBLICAS ESTATALES

INGENIERIA CIVIL / MILES DE EUROS

| AÑO MES | COMUNIDAD VALENCIANA | EXTREMADURA | GALICIA | MADRID COMUNIDAD DE | MURCIA REGION DE | NAVARRA COMUNIDAD FORAL DE | PAÍS VASCO | LA RIOJA | CEUTA Y MELILLA | NO REGIONAL |
|-------------------|----------------------|--------------|-----------------|---------------------|------------------|----------------------------|---------------|--------------|-----------------|------------------|
| 1999 | 67.699 | 6.088 | 95.526 | 232.276 | 18.525 | 772 | 94.882 | 905 | 17.999 | 30.180 |
| 2000 | 54.333 | 2.922 | 117.707 | 702.825 | 110.793 | 4.608 | 26.463 | 6.538 | 2.758 | 381.596 |
| 2001 | 68.439 | 1.348 | 268.634 | 606.626 | 6.561 | 5.240 | 86.150 | 474 | 820 | 1.012.763 |
| 2002 | 79.055 | 6.763 | 23.674 | 68.461 | 9.620 | 2.550 | 79.126 | 692 | 8.390 | 3.165.325 |
| 2003 | 389.074 | 9.747 | 238.176 | 548.821 | 122.674 | 10.707 | 31.239 | 1.170 | 675 | 1.560.817 |
| 2002 Ene | 1.480 | 40 | 4.514 | 10.033 | 411 | - | 70 | - | 171 | 26.627 |
| Feb | 1.418 | - | 667 | 24.077 | 95 | - | - | - | 21 | 73.935 |
| Mar | 2.380 | 40 | 860 | 258 | 410 | 400 | 1.292 | - | 56 | 176.885 |
| Abr | 132 | - | 764 | - | - | - | - | - | 112 | 298.969 |
| May | 11.052 | - | 261 | 789 | 6.704 | - | 6 | - | 97 | 138.489 |
| Jun | 470 | - | 149 | 136 | - | - | 45 | - | 14 | 461.219 |
| Jul | 16.537 | - | 2.797 | 218 | - | - | 3.421 | - | 113 | 828.610 |
| Ago | 311 | - | 965 | 402 | - | - | 191 | - | - | 101.444 |
| Sep | 153 | - | 115 | 678 | - | 1.521 | 1.252 | - | - | 71.909 |
| Oct | 1.780 | 6.535 | 2.415 | - | 610 | - | 3.708 | 448 | 128 | 395.751 |
| Nov | 949 | - | 7.393 | 1.858 | - | - | 67.864 | 244 | 7.676 | 519.430 |
| Dic | 42.394 | 148 | 2.775 | 30.012 | 1.391 | 629 | 1.277 | - | - | 72.056 |
| 2003 Ene | 1.206 | 334 | 377 | 1.645 | 37 | 644 | 179 | 853 | - | 6.491 |
| Feb | 154.889 | 1.952 | 20.057 | 9.289 | 19.250 | - | 10.035 | 215 | 33 | 2.545 |
| Mar | 1.809 | 2.100 | 3.668 | 7.344 | 5.693 | 627 | 8.251 | - | - | 1.411.079 |
| Abr | 62.551 | 462 | 1.775 | 42.316 | 64.531 | - | - | - | - | 1.326 |
| May | 5.752 | - | 212 | 395.530 | 813 | 123 | 4.733 | - | - | 11.660 |
| Jun | 12.545 | 739 | 7.656 | 5.450 | 3.596 | - | 1.680 | 46 | - | 25.729 |
| Jul | 6.103 | 468 | 4.102 | 5.577 | 5.703 | 2.336 | 1.584 | - | - | 68.137 |
| Ago | 8.474 | 693 | 1.705 | 2.146 | 878 | 327 | 395 | - | 509 | 11.943 |
| Sep | 62.678 | - | 935 | 1.802 | 2.739 | 90 | 316 | - | 133 | 2.707 |
| Oct | 64.184 | 758 | 7.498 | 73.969 | 1.184 | 5.662 | 2.548 | 57 | - | 4.894 |
| Nov | 8.853 | 2.241 | 2.107 | 2.019 | 18.250 | 385 | 624 | - | - | 2.919 |
| Dic | 31 | - | 188.085 | 1.734 | - | 513 | 894 | - | - | 11.387 |
| V.ul.mes : | -99,93 | - | 6.677,84 | -94,22 | - | -18,44 | -29,99 | - | - | -84,20 |
| V.acumul.: | 392,16 | 44,12 | 906,07 | 701,65 | 1.175,20 | 319,88 | -60,52 | 69,08 | -91,95 | -50,69 |
| V.intera.: | 392,16 | 44,12 | 906,07 | 701,65 | 1.175,20 | 319,88 | -60,52 | 69,08 | -91,95 | -50,69 |

1.- LICITACION OFICIAL POR AGENTE CONTRATANTE. TOTAL CONSTRUCCION

ANDALUCIA / MILES DE EUROS

| AÑO/MES | ADMINISTRACIONES PUBLICAS | | | | | | GRUPO FOMENTO | | | | PLAZO MEDIO (MESES) | PRESUPUESTO MEDIO (MESES) |
|-------------------|---------------------------|------------------|--------------------------|------------------|---------------------|------------------|----------------|----------------------|------------------------------|----------------------|---------------------|---------------------------|
| | TOTAL | ESTADO | | SEGURIDAD SOCIAL | ENTES TERRITORIALES | TOTAL | MINISTERIO | ORGANISMOS AUTONOMOS | ENTIDADES PUBLICAS ESTATALES | | | |
| | | TOTAL | ADMN. GENERAL DEL ESTADO | | | | | | | ORGANISMOS AUTONOMOS | | |
| 1999 | 1.735.012 | 713.239 | 675.929 | 37.309 | 3.435 | 1.018.339 | 436.056 | 296.143 | - | 139.913 | 6 | 795 |
| 2000 | 1.694.410 | 699.280 | 658.743 | 40.537 | 17.920 | 977.211 | 448.601 | 356.107 | - | 92.494 | 6 | 789 |
| 2001 | 2.319.951 | 1.144.833 | 1.095.611 | 49.221 | 3.665 | 1.171.454 | 961.466 | 351.830 | - | 609.636 | 6 | 984 |
| 2002 | 2.953.782 | 1.053.200 | 949.824 | 103.376 | 23.127 | 1.877.455 | 874.768 | 649.483 | - | 225.284 | 7 | 1.159 |
| 2003 | 2.604.436 | 1.113.990 | 960.580 | 153.410 | 16.478 | 1.473.968 | 778.820 | 366.594 | - | 412.226 | 7 | 1.180 |
| 2002 Ene | 241.600 | 102.698 | 102.193 | 505 | - | 138.902 | 99.066 | 54.655 | - | 44.411 | 6 | 1.713 |
| Feb | 72.824 | 16.023 | 14.631 | 1.392 | 664 | 56.137 | 14.181 | 6.303 | - | 7.879 | 5 | 450 |
| Mar | 98.910 | 14.185 | 11.016 | 3.169 | 1.692 | 83.033 | 4.830 | 3.991 | - | 838 | 8 | 761 |
| Abr | 140.812 | 10.184 | 5.294 | 4.890 | 1.918 | 128.710 | 5.294 | 5.264 | - | 30 | 7 | 637 |
| May | 155.036 | 11.516 | 11.152 | 364 | 174 | 143.347 | 4.592 | 2.969 | - | 1.622 | 8 | 866 |
| Jun | 149.865 | 12.972 | 7.853 | 5.119 | - | 136.893 | 4.049 | - | - | 4.049 | 7 | 738 |
| Jul | 848.796 | 270.799 | 268.191 | 2.608 | - | 577.997 | 250.494 | 246.707 | - | 3.787 | 8 | 3.382 |
| Ago | 313.408 | 151.722 | 148.539 | 3.183 | 5.212 | 156.474 | 148.403 | 129.410 | - | 18.992 | 6 | 797 |
| Sep | 174.935 | 23.661 | 9.631 | 14.030 | - | 151.274 | 7.115 | 205 | - | 6.909 | 6 | 879 |
| Oct | 223.254 | 110.489 | 70.595 | 39.894 | 12.809 | 99.957 | 56.569 | 9.777 | - | 46.792 | 7 | 803 |
| Nov | 353.862 | 283.772 | 264.939 | 18.833 | - | 70.090 | 255.357 | 170.075 | - | 85.282 | 8 | 1.761 |
| Dic | 180.479 | 45.180 | 35.790 | 9.390 | 658 | 134.641 | 24.818 | 20.127 | - | 4.691 | 8 | 950 |
| 2003 Ene | 219.605 | 76.660 | 72.800 | 3.860 | - | 142.944 | 25.852 | 13.527 | - | 12.325 | 7 | 1.474 |
| Feb | 228.778 | 23.217 | 14.551 | 8.665 | 84 | 205.477 | 12.894 | 1.947 | - | 10.947 | 7 | 1.074 |
| Mar | 234.813 | 154.652 | 142.441 | 12.210 | 1.126 | 79.036 | 140.652 | 6.533 | - | 134.119 | 7 | 1.210 |
| Abr | 240.001 | 167.964 | 146.861 | 21.103 | 617 | 71.420 | 120.199 | 114.667 | - | 5.532 | 7 | 1.297 |
| May | 217.518 | 77.592 | 58.787 | 18.805 | - | 139.925 | 39.203 | 28.767 | - | 10.436 | 8 | 1.041 |
| Jun | 144.123 | 57.462 | 32.876 | 24.586 | 3.024 | 83.638 | 18.611 | - | - | 18.611 | 9 | 810 |
| Jul | 456.834 | 200.599 | 196.753 | 3.846 | 5.413 | 250.822 | 191.637 | 152.971 | - | 38.665 | 9 | 1.903 |
| Ago | 251.456 | 55.654 | 34.372 | 21.282 | - | 195.802 | 13.980 | - | - | 13.980 | 8 | 1.352 |
| Sep | 92.402 | 39.952 | 38.736 | 1.216 | 91 | 52.359 | 25.880 | 10.665 | - | 15.216 | 5 | 684 |
| Oct | 132.439 | 46.900 | 37.045 | 9.856 | 4.159 | 81.379 | 29.356 | 5.869 | - | 23.488 | 7 | 712 |
| Nov | 128.431 | 38.340 | 13.591 | 24.750 | 1.964 | 88.127 | 11.636 | 3.461 | - | 8.175 | 7 | 738 |
| Dic | 258.036 | 174.997 | 171.765 | 3.232 | - | 83.039 | 148.921 | 28.188 | - | 120.733 | 7 | 1.720 |
| V.ul.mes : | 42,97 | 287,33 | 379,92 | -65,58 | - | -38,33 | 500,05 | 40,05 | - | 2.473,72 | - | - |
| V.acumul.: | -11,83 | 5,77 | 1,13 | 48,40 | -28,75 | -21,49 | -10,97 | -43,56 | - | 82,98 | - | - |
| V.intera.: | -11,83 | 5,77 | 1,13 | 48,40 | -28,75 | -21,49 | -10,97 | -43,56 | - | 82,98 | - | - |

1.1.- LICITACION OFICIAL POR AGENTE CONTRATANTE. EDIFICACION

ANDALUCIA / MILES DE EUROS

| AÑO/MES | ADMINISTRACIONES PUBLICAS | | | | | | GRUPO FOMENTO | | | | PLAZO MEDIO (MESES) | PRESUPUESTO MEDIO (MESES) |
|-------------------|---------------------------|------------------|--------------------------|----------------------|------------------|---------------------|------------------|-----------------|----------------------|------------------------------|---------------------|---------------------------|
| | TOTAL | ESTADO | | | SEGURIDAD SOCIAL | ENTES TERRITORIALES | TOTAL | MINISTERIO | ORGANISMOS AUTONOMOS | ENTIDADES PUBLICAS ESTATALES | | |
| | | TOTAL | ADMN. GENERAL DEL ESTADO | ORGANISMOS AUTONOMOS | | | | | | | | |
| 1999 | 480.193 | 88.177 | 65.117 | 23.060 | 3.435 | 388.581 | 39.566 | 11.342 | - | 28.223 | 6 | 565 |
| 2000 | 504.976 | 77.622 | 64.491 | 13.131 | 17.813 | 409.541 | 37.859 | 10.368 | - | 27.491 | 6 | 617 |
| 2001 | 654.236 | 91.928 | 67.024 | 24.903 | 3.665 | 558.644 | 42.015 | 1.721 | - | 40.294 | 7 | 822 |
| 2002 | 878.505 | 46.701 | 30.435 | 16.266 | 23.127 | 808.676 | 15.995 | 1.411 | - | 14.584 | 8 | 1.053 |
| 2003 | 811.186 | 202.618 | 192.079 | 10.539 | 16.478 | 592.090 | 161.807 | 16.313 | - | 145.494 | 8 | 990 |
| 2002 Ene | 114.109 | 3.548 | 3.044 | 505 | - | 110.561 | 2.666 | - | - | 2.666 | 7 | 2.194 |
| Feb | 20.710 | 1.373 | 127 | 1.246 | 664 | 18.674 | 81 | - | - | 81 | 5 | 351 |
| Mar | 36.541 | 1.330 | 1.330 | - | 1.692 | 33.519 | 670 | 670 | - | - | 10 | 731 |
| Abr | 53.344 | 1.274 | 192 | 1.081 | 1.918 | 50.152 | 192 | 192 | - | - | 9 | 721 |
| May | 100.813 | 1.955 | 1.708 | 247 | 174 | 98.684 | - | - | - | - | 8 | 1.551 |
| Jun | 77.791 | 7.569 | 4.854 | 2.715 | - | 70.222 | 1.390 | - | - | 1.390 | 8 | 802 |
| Jul | 165.470 | 6.413 | 4.271 | 2.142 | - | 159.057 | 3.076 | - | - | 3.076 | 9 | 1.638 |
| Ago | 68.723 | 1.243 | 530 | 713 | 5.212 | 62.267 | 395 | - | - | 395 | 7 | 537 |
| Sep | 121.929 | 12.728 | 8.798 | 3.930 | - | 109.201 | 6.603 | 205 | - | 6.398 | 8 | 2.345 |
| Oct | 45.564 | 3.846 | 874 | 2.972 | 12.809 | 28.909 | 177 | 177 | - | - | 7 | 844 |
| Nov | 26.312 | 4.153 | 3.650 | 503 | - | 22.159 | 305 | 166 | - | 139 | 5 | 516 |
| Dic | 47.198 | 1.269 | 1.057 | 213 | 658 | 45.270 | 438 | - | - | 438 | 9 | 925 |
| 2003 Ene | 56.395 | 21.131 | 21.131 | - | - | 35.264 | 20.680 | 12.015 | - | 8.665 | 8 | 1.025 |
| Feb | 75.338 | 2.916 | 1.608 | 1.308 | 84 | 72.338 | 1.429 | - | - | 1.429 | 8 | 1.018 |
| Mar | 57.007 | 10.724 | 9.136 | 1.588 | 1.126 | 45.158 | 7.466 | - | - | 7.466 | 8 | 687 |
| Abr | 44.871 | 5.640 | 4.439 | 1.201 | 617 | 38.614 | 3.087 | 522 | - | 2.565 | 8 | 632 |
| May | 55.251 | 8.058 | 6.990 | 1.067 | - | 47.193 | 1.414 | - | - | 1.414 | 9 | 658 |
| Jun | 45.613 | 3.261 | 915 | 2.346 | 3.024 | 39.329 | 144 | - | - | 144 | 8 | 661 |
| Jul | 127.906 | 5.134 | 5.056 | 79 | 5.413 | 117.360 | 3.199 | 3.000 | - | 199 | 8 | 1.406 |
| Ago | 97.933 | 4.265 | 4.163 | 102 | - | 93.668 | 234 | - | - | 234 | 10 | 1.718 |
| Sep | 21.525 | 1.487 | 271 | 1.216 | 91 | 19.947 | 271 | - | - | 271 | 7 | 513 |
| Oct | 40.102 | 7.078 | 6.566 | 511 | 4.159 | 28.865 | 3.841 | - | - | 3.841 | 7 | 549 |
| Nov | 38.267 | 2.121 | 1.802 | 319 | 1.964 | 34.182 | 717 | 177 | - | 540 | 7 | 617 |
| Dic | 150.978 | 130.804 | 130.003 | 802 | - | 20.173 | 119.326 | 600 | - | 118.726 | 6 | 2.796 |
| V.ul.mes : | 219,88 | 10.207,64 | 12.199,24 | 276,53 | - | -55,44 | 27.143,38 | - | - | 27.006,39 | - | - |
| V.acumul.: | -7,66 | 333,86 | 531,11 | -35,21 | -28,75 | -26,78 | 911,61 | 1.056,13 | - | 897,63 | - | - |
| V.intera.: | -7,66 | 333,86 | 531,11 | -35,21 | -28,75 | -26,78 | 911,61 | 1.056,13 | - | 897,63 | - | - |

1.2.- LICITACION OFICIAL POR AGENTE CONTRATANTE. INGENIERIA CIVIL

ANDALUCIA / MILES DE EUROS

| AÑO/MES | ADMINISTRACIONES PUBLICAS | | | | | | GRUPO FOMENTO | | | | PLAZO MEDIO (MESES) | PRESUPUESTO MEDIO (MESES) |
|-------------------|---------------------------|------------------|--------------------------|----------------------|------------------|---------------------|----------------|----------------|----------------------|------------------------------|---------------------|---------------------------|
| | TOTAL | ESTADO | | | SEGURIDAD SOCIAL | ENTES TERRITORIALES | TOTAL | MINISTERIO | ORGANISMOS AUTONOMOS | ENTIDADES PUBLICAS ESTATALES | | |
| | | TOTAL | ADMN. GENERAL DEL ESTADO | ORGANISMOS AUTONOMOS | | | | | | | | |
| 1999 | 1.254.819 | 625.061 | 610.812 | 14.249 | - | 629.758 | 396.491 | 284.801 | - | 111.690 | 5 | 941 |
| 2000 | 1.189.435 | 621.658 | 594.251 | 27.406 | 107 | 567.670 | 410.742 | 345.739 | - | 65.003 | 5 | 895 |
| 2001 | 1.665.716 | 1.052.905 | 1.028.587 | 24.318 | - | 612.811 | 919.451 | 350.108 | - | 569.343 | 5 | 1.066 |
| 2002 | 2.075.277 | 1.006.498 | 919.389 | 87.109 | - | 1.068.778 | 858.773 | 648.073 | - | 210.700 | 6 | 1.211 |
| 2003 | 1.793.250 | 911.372 | 768.501 | 142.871 | - | 881.878 | 617.013 | 350.281 | - | 266.732 | 7 | 1.292 |
| 2002 Ene | 127.491 | 99.150 | 99.150 | - | - | 28.341 | 96.400 | 54.655 | - | 41.745 | 6 | 1.432 |
| Feb | 52.114 | 14.651 | 14.504 | 146 | - | 37.463 | 14.100 | 6.303 | - | 7.798 | 5 | 506 |
| Mar | 62.369 | 12.855 | 9.686 | 3.169 | - | 49.514 | 4.159 | 3.321 | - | 838 | 6 | 780 |
| Abr | 87.467 | 8.910 | 5.101 | 3.809 | - | 78.557 | 5.101 | 5.071 | - | 30 | 6 | 595 |
| May | 54.223 | 9.561 | 9.444 | 117 | - | 44.663 | 4.592 | 2.969 | - | 1.622 | 7 | 476 |
| Jun | 72.074 | 5.403 | 2.999 | 2.404 | - | 66.671 | 2.659 | - | - | 2.659 | 6 | 680 |
| Jul | 683.325 | 264.385 | 263.920 | 466 | - | 418.940 | 247.419 | 246.707 | - | 711 | 8 | 4.556 |
| Ago | 244.685 | 150.479 | 148.008 | 2.471 | - | 94.207 | 148.008 | 129.410 | - | 18.598 | 6 | 923 |
| Sep | 53.006 | 10.933 | 833 | 10.099 | - | 42.073 | 511 | - | - | 511 | 6 | 361 |
| Oct | 177.690 | 106.643 | 69.721 | 36.922 | - | 71.047 | 56.392 | 9.600 | - | 46.792 | 6 | 793 |
| Nov | 327.550 | 279.619 | 261.289 | 18.330 | - | 47.930 | 255.051 | 169.909 | - | 85.143 | 8 | 2.184 |
| Dic | 133.281 | 43.910 | 34.733 | 9.177 | - | 89.371 | 24.380 | 20.127 | - | 4.253 | 7 | 959 |
| 2003 Ene | 163.210 | 55.530 | 51.670 | 3.860 | - | 107.680 | 5.172 | 1.512 | - | 3.660 | 7 | 1.736 |
| Feb | 153.439 | 20.301 | 12.943 | 7.358 | - | 133.139 | 11.465 | 1.947 | - | 9.518 | 6 | 1.104 |
| Mar | 177.806 | 143.928 | 133.306 | 10.622 | - | 33.878 | 133.186 | 6.533 | - | 126.653 | 6 | 1.602 |
| Abr | 195.130 | 162.324 | 142.423 | 19.901 | - | 32.806 | 117.112 | 114.145 | - | 2.967 | 7 | 1.712 |
| May | 162.267 | 69.535 | 51.797 | 17.737 | - | 92.732 | 37.789 | 28.767 | - | 9.022 | 8 | 1.298 |
| Jun | 98.510 | 54.201 | 31.961 | 22.240 | - | 44.309 | 18.467 | - | - | 18.467 | 10 | 904 |
| Jul | 328.927 | 195.465 | 191.697 | 3.768 | - | 133.462 | 188.438 | 149.971 | - | 38.467 | 10 | 2.208 |
| Ago | 153.524 | 51.389 | 30.210 | 21.179 | - | 102.134 | 13.746 | - | - | 13.746 | 7 | 1.190 |
| Sep | 70.877 | 38.465 | 38.465 | - | - | 32.412 | 25.609 | 10.665 | - | 14.944 | 5 | 762 |
| Oct | 92.337 | 39.823 | 30.478 | 9.344 | - | 52.514 | 25.515 | 5.869 | - | 19.646 | 6 | 817 |
| Nov | 90.164 | 36.220 | 11.789 | 24.431 | - | 53.945 | 10.919 | 3.284 | - | 7.635 | 6 | 805 |
| Dic | 107.058 | 44.193 | 41.763 | 2.430 | - | 62.866 | 29.596 | 27.588 | - | 2.007 | 7 | 1.115 |
| V.ul.mes : | -19,67 | 0,64 | 20,24 | -73,52 | - | -29,66 | 21,39 | 37,07 | - | -52,81 | - | - |
| V.acumul.: | -13,59 | -9,45 | -16,41 | 64,01 | - | -17,49 | -28,15 | -45,95 | - | 26,59 | - | - |
| V.intera.: | -13,59 | -9,45 | -16,41 | 64,01 | - | -17,49 | -28,15 | -45,95 | - | 26,59 | - | - |

2.- LICITACIÓN OFICIAL POR FORMAS DE CONTRATACIÓN. TOTAL CONSTRUCCIÓN

ANDALUCIA / MILES DE EUROS

| AÑO MES | TOTAL | | | CONCURSO | | | SUBASTA | | | PROCEDIMIENTO NEGOCIADO | | |
|-------------------|----------------|----------------------|-------------------|----------------|----------------------|-------------------|----------------|----------------------|-------------------|-------------------------|----------------------|-------------------|
| | PLAZO MEDIO | PRESUPUESTO MEDIO | PRESUPUESTO EN | PLAZO MEDIO | PRESUPUESTO MEDIO | PRESUPUESTO EN | PLAZO MEDIO | PRESUPUESTO MEDIO | PRESUPUESTO EN | PLAZO MEDIO | PRESUPUESTO MEDIO | PRESUPUESTO EN |
| | EN MESES | EN MILES | MILES | EN MESES | EN MILES | MILES | EN MESES | EN MILES | MILES | EN MESES | EN MILES | MILES |
| 1999 | 6 | 795 | 1.735.012 | 7 | 1.329 | 1.389.234 | 6 | 298 | 259.110 | 3 | 322 | 86.668 |
| 2000 | 6 | 789 | 1.694.410 | 7 | 1.277 | 1.292.503 | 6 | 325 | 264.940 | 4 | 430 | 136.967 |
| 2001 | 6 | 984 | 2.319.951 | 7 | 1.609 | 1.890.604 | 7 | 418 | 352.004 | 3 | 227 | 77.343 |
| 2002 | 7 | 1.159 | 2.953.782 | 9 | 1.689 | 2.456.821 | 6 | 447 | 437.506 | 2 | 522 | 59.455 |
| 2003 | 8 | 1.184 | 2.604.436 | 9 | 1.656 | 2.228.777 | 7 | 465 | 335.991 | 2 | 303 | 39.668 |
| 2002 Ene | 6 | 1.713 | 241.600 | 7 | 2.605 | 224.001 | 7 | 297 | 10.972 | 3 | 368 | 6.628 |
| Feb | 5 | 450 | 72.824 | 6 | 600 | 48.580 | 7 | 501 | 18.524 | 1 | 130 | 5.720 |
| Mar | 8 | 761 | 98.910 | 11 | 1.151 | 84.000 | 5 | 254 | 13.948 | - | 481 | 962 |
| Abr | 7 | 637 | 140.812 | 8 | 757 | 101.421 | 7 | 472 | 38.695 | - | 139 | 696 |
| May | 8 | 866 | 155.036 | 10 | 1.066 | 130.050 | 6 | 447 | 24.590 | - | 198 | 395 |
| Jun | 8 | 738 | 149.865 | 9 | 977 | 129.962 | 5 | 291 | 19.818 | 3 | 42 | 85 |
| Jul | 9 | 3.382 | 848.796 | 10 | 5.282 | 781.748 | 7 | 575 | 56.353 | 2 | 2.139 | 10.694 |
| Ago | 7 | 797 | 313.408 | 8 | 1.356 | 244.086 | 6 | 330 | 68.611 | - | 142 | 711 |
| Sep | 7 | 879 | 174.935 | 8 | 1.300 | 149.552 | 6 | 223 | 18.311 | 4 | 3.536 | 7.072 |
| Oct | 7 | 803 | 223.254 | 8 | 966 | 165.155 | 6 | 457 | 45.220 | - | 1.610 | 12.879 |
| Nov | 8 | 1.761 | 353.862 | 10 | 2.750 | 258.533 | 7 | 934 | 89.686 | 2 | 513 | 5.643 |
| Dic | 8 | 950 | 180.479 | 10 | 1.184 | 139.732 | 6 | 529 | 32.778 | 1 | 797 | 7.969 |
| 2003 Ene | 8 | 1.474 | 219.605 | 9 | 1.885 | 190.402 | 7 | 486 | 19.922 | 1 | 1.326 | 9.281 |
| Feb | 7 | 1.074 | 228.778 | 8 | 1.605 | 200.643 | 7 | 350 | 26.230 | 1 | 146 | 1.904 |
| Mar | 7 | 1.210 | 234.813 | 8 | 1.571 | 199.476 | 6 | 593 | 33.794 | 2 | 154 | 1.543 |
| Abr | 8 | 1.297 | 240.001 | 8 | 1.751 | 213.662 | 8 | 485 | 25.201 | 1 | 103 | 1.138 |
| May | 9 | 1.041 | 217.518 | 10 | 1.498 | 169.310 | 8 | 573 | 45.253 | 3 | 174 | 2.954 |
| Jun | 10 | 810 | 144.123 | 12 | 975 | 103.348 | 8 | 509 | 30.514 | 1 | 855 | 10.261 |
| Jul | 10 | 1.903 | 456.834 | 11 | 2.534 | 420.598 | 7 | 513 | 35.430 | 1 | 161 | 805 |
| Ago | 9 | 1.352 | 251.456 | 11 | 1.967 | 222.312 | 6 | 352 | 24.310 | 1 | 1.209 | 4.835 |
| Sep | 6 | 684 | 92.402 | 7 | 995 | 82.572 | 5 | 252 | 8.575 | 3 | 70 | 1.255 |
| Oct | 7 | 712 | 132.439 | 7 | 1.054 | 84.322 | 8 | 464 | 44.514 | 4 | 360 | 3.603 |
| Nov | 7 | 738 | 128.431 | 8 | 959 | 106.417 | 7 | 402 | 21.682 | 2 | 37 | 332 |
| Dic | 7 | 1.720 | 258.036 | 8 | 2.381 | 235.714 | 7 | 571 | 20.565 | 1 | 117 | 1.756 |
| V.ul.mes : | - | - | 42,97 | - | - | 68,69 | - | - | -37,26 | - | - | -77,96 |
| V.acumul.: | - | - | -11,83 | - | - | -9,28 | - | - | -23,20 | - | - | -33,28 |
| V.intera.: | - | - | -11,83 | - | - | -9,28 | - | - | -23,20 | - | - | -33,28 |

3.- LICITACION OFICIAL POR TIPOLOGIA DE OBRA. ADMINISTRACIONES PUBLICAS

ANDALUCIA / MILES DE EUROS

| AÑO MES | TOTAL | EDIFICACION | | | | |
|-------------------|------------------|----------------|----------------|----------------------|----------------------------|----------------|
| | | TOTAL | RESIDENCIAL | | | NO RESIDENCIAL |
| | | | TOTAL | VIVIENDAS FAMILIARES | ESTABLECIMIENT. COLECTIVOS | |
| 1999 | 1.735.012 | 480.193 | 59.934 | 43.627 | 16.308 | 420.259 |
| 2000 | 1.694.410 | 504.976 | 80.716 | 45.144 | 35.572 | 424.260 |
| 2001 | 2.319.951 | 654.236 | 278.521 | 204.595 | 73.926 | 375.715 |
| 2002 | 2.953.782 | 878.505 | 169.251 | 114.273 | 54.978 | 709.254 |
| 2003 | 2.604.436 | 811.186 | 193.537 | 146.466 | 47.070 | 617.649 |
| 2002 Ene | 241.600 | 114.109 | 13.206 | 11.295 | 1.911 | 100.903 |
| Feb | 72.824 | 20.710 | 6.106 | 5.159 | 947 | 14.604 |
| Mar | 98.910 | 36.541 | 9.781 | 9.781 | - | 26.760 |
| Abr | 140.812 | 53.344 | 12.355 | 10.928 | 1.427 | 40.989 |
| May | 155.036 | 100.813 | 14.441 | 14.194 | 247 | 86.372 |
| Jun | 149.865 | 77.791 | 21.350 | 17.471 | 3.878 | 56.442 |
| Jul | 848.796 | 165.470 | 20.831 | 5.110 | 15.720 | 144.640 |
| Ago | 313.408 | 68.723 | 28.771 | 14.510 | 14.261 | 39.952 |
| Sep | 174.935 | 121.929 | 3.503 | 825 | 2.678 | 118.426 |
| Oct | 223.254 | 45.564 | 3.718 | 1.942 | 1.776 | 41.846 |
| Nov | 353.862 | 26.312 | 8.084 | 6.141 | 1.942 | 18.229 |
| Dic | 180.479 | 47.198 | 27.105 | 16.916 | 10.189 | 20.093 |
| 2003 Ene | 219.605 | 56.395 | 10.299 | 6.868 | 3.431 | 46.096 |
| Feb | 228.778 | 75.338 | 26.580 | 24.111 | 2.469 | 48.758 |
| Mar | 234.813 | 57.007 | 4.851 | 2.759 | 2.092 | 52.156 |
| Abr | 240.001 | 44.871 | 5.123 | 3.525 | 1.598 | 39.749 |
| May | 217.518 | 55.251 | 17.012 | 11.009 | 6.004 | 38.238 |
| Jun | 144.123 | 45.613 | 17.246 | 15.710 | 1.536 | 28.367 |
| Jul | 456.834 | 127.906 | 19.865 | 16.868 | 2.997 | 108.041 |
| Ago | 251.456 | 97.933 | 53.592 | 49.561 | 4.031 | 44.341 |
| Sep | 92.402 | 21.525 | 2.418 | 1.202 | 1.216 | 19.107 |
| Oct | 132.439 | 40.102 | 15.326 | 758 | 14.568 | 24.776 |
| Nov | 128.431 | 38.267 | 3.813 | 2.465 | 1.348 | 34.454 |
| Dic | 258.036 | 150.978 | 17.412 | 11.631 | 5.780 | 133.566 |
| V.ul.mes : | 42,97 | 219,88 | -35,76 | -31,24 | -43,27 | 564,74 |
| V.acumul.: | -11,83 | -7,66 | 14,35 | 28,17 | -14,38 | -12,92 |
| V.intera.: | -11,83 | -7,66 | 14,35 | 28,17 | -14,38 | -12,92 |

3 (CONT).- LICITACION OFICIAL POR TIPOLOGIA DE OBRA. ADMINISTRACIONES PUBLICAS

ANDALUCIA / MILES DE EUROS

| AÑO MES | INGENIERIA CIVIL | | | | | | |
|-------------------|------------------|-------------------------------------|---------------------------------|----------------------------------|---------------------------------------|----------------------------------|---------------------|
| | TOTAL | INFRAES- TRUCTURA FERROVIARIA | CARRETERAS Y VIAS URBANAS | INFRAESTRUCTURA AEROPORTUARIA | PUERTOS Y CANALES DE NAVEGACION | ENCAUZA- MIENTO Y DEFENSAS | OBRAS DE REGADIO |
| 1999 | 1.254.819 | 182.277 | 544.037 | - | 84.054 | 125.913 | 33.819 |
| 2000 | 1.189.435 | 69.974 | 694.801 | - | 51.849 | 61.798 | 55.236 |
| 2001 | 1.665.716 | 521.987 | 592.989 | - | 63.320 | 35.916 | 7.899 |
| 2002 | 2.075.277 | 422.187 | 942.137 | - | 47.378 | 94.968 | 1.427 |
| 2003 | 1.793.250 | 201.129 | 746.570 | 2.778 | 195.323 | 146.639 | 69.383 |
| 2002 Ene | 127.491 | 41.595 | 68.999 | - | 2.750 | - | - |
| Feb | 52.114 | 9.947 | 14.579 | - | 307 | 595 | - |
| Mar | 62.369 | 692 | 36.752 | - | 261 | 2.449 | 720 |
| Abr | 87.467 | - | 35.702 | - | 30 | 2.917 | - |
| May | 54.223 | 34 | 8.487 | - | 1.588 | 1.260 | - |
| Jun | 72.074 | 452 | 8.247 | - | 2.427 | 351 | - |
| Jul | 683.325 | 364.132 | 256.008 | - | 711 | 807 | - |
| Ago | 244.685 | 612 | 170.029 | - | 4.541 | 9.824 | - |
| Sep | 53.006 | 808 | 7.854 | - | 183 | 9.568 | - |
| Oct | 177.690 | 1.085 | 71.629 | - | 4.369 | 40.798 | - |
| Nov | 327.550 | 1.041 | 198.339 | - | 29.776 | 13.519 | 707 |
| Dic | 133.281 | 1.790 | 65.511 | - | 434 | 12.881 | - |
| 2003 Ene | 163.210 | 5.004 | 81.564 | - | 22.667 | 26.103 | 688 |
| Feb | 153.439 | 10.720 | 76.271 | - | 188 | 7.358 | - |
| Mar | 177.806 | 1.549 | 21.782 | 42 | 125.009 | 9.299 | - |
| Abr | 195.130 | 83.997 | 53.365 | 790 | 333 | 21.304 | 13.719 |
| May | 162.267 | 1.895 | 95.504 | 1.580 | 1.947 | 11.734 | - |
| Jun | 98.510 | 11.929 | 10.152 | 154 | 721 | 17.720 | 13.918 |
| Jul | 328.927 | 51.506 | 207.278 | - | 11.720 | 3.310 | 20.515 |
| Ago | 153.524 | 8.923 | 37.362 | - | 1.347 | 20.782 | 20.544 |
| Sep | 70.877 | 12.209 | 32.944 | 107 | 3.867 | 1.481 | - |
| Oct | 92.337 | 5.080 | 27.968 | 105 | 23.274 | 1.360 | - |
| Nov | 90.164 | 7.449 | 35.360 | - | - | 23.899 | - |
| Dic | 107.058 | 869 | 67.020 | - | 4.251 | 2.290 | - |
| V.ul.mes : | -19,67 | -51,45 | 2,30 | - | 879,49 | -82,22 | - |
| V.acumul.: | -13,59 | -52,36 | -20,76 | - | 312,27 | 54,41 | 4.762,16 |
| V.intera.: | -13,59 | -52,36 | -20,76 | - | 312,27 | 54,41 | 4.762,16 |

(*) Hasta el año 2003, las tipologías Carreteras y Vías Urbanas e Infraestructura Aeroportuaria no se encuentran desglosadas.

3.- (CONT) LICITACION OFICIAL POR TIPOLOGIA DE OBRA. ADMINISTRACIONES PUBLICAS

ANDALUCIA / MILES DE EUROS

| AÑO MES | INGENIERIA CIVIL | | | | | | |
|-------------------|--|----------------------------------|----------------|-----------------------------|----------------------------------|---------------------------------|--|
| | CENTRALES PRODUCCION Y TRANS. EN ENERG. ELECT | ABASTECIMI DE AGUA POTABLE | SANEAMIENTOS | ACIONES DE TELECOMUN. | INSTALA- CIONES DEPORTIVAS | INSTALA- URBANI- ZACIONES | OTRAS OBRAS DE INGENIERIA CIVIL |
| 1999 | - | 55.040 | 89.923 | 10.718 | 25.788 | 71.324 | 31.926 |
| 2000 | - | 37.457 | 74.465 | 10.953 | 35.717 | 76.897 | 20.289 |
| 2001 | 514 | 97.783 | 65.172 | 13.550 | 38.861 | 168.469 | 59.256 |
| 2002 | 1.428 | 94.652 | 115.485 | 4.096 | 50.145 | 246.332 | 55.041 |
| 2003 | 5.132 | 77.988 | 43.980 | 7.687 | 66.790 | 133.960 | 95.891 |
| 2002 Ene | - | 217 | 5.035 | 150 | 2.186 | 4.146 | 2.413 |
| Feb | - | 4.354 | 11.230 | 40 | 382 | 10.115 | 566 |
| Mar | 101 | 207 | 1.034 | 126 | 10.268 | 3.532 | 6.228 |
| Abr | 91 | 2.133 | 1.415 | 452 | 2.380 | 41.603 | 744 |
| May | - | 404 | 7.474 | - | 7.119 | 21.136 | 6.720 |
| Jun | - | 44.863 | 1.042 | - | 1.179 | 9.668 | 3.845 |
| Jul | 188 | 11.376 | 18.861 | 400 | 4.670 | 22.132 | 4.039 |
| Ago | 67 | 15.237 | 5.583 | - | 6.167 | 25.910 | 6.714 |
| Sep | 315 | 3.405 | 15.059 | 576 | 4.418 | 9.382 | 1.437 |
| Oct | - | 2.263 | 12.012 | 2.336 | 1.741 | 26.837 | 14.618 |
| Nov | - | 2.294 | 14.113 | 16 | 1.726 | 61.407 | 4.612 |
| Dic | 667 | 7.898 | 22.625 | - | 7.907 | 10.464 | 3.105 |
| 2003 Ene | 900 | 601 | - | 930 | 2.999 | 18.328 | 3.426 |
| Feb | - | 18.422 | 9.698 | 60 | 5.953 | 13.215 | 11.556 |
| Mar | - | 3.022 | 3.202 | 57 | 4.559 | 7.424 | 1.860 |
| Abr | - | 90 | 5.044 | - | 6.116 | 6.276 | 4.097 |
| May | 3.140 | 18.695 | 646 | 203 | 10.260 | 6.913 | 9.751 |
| Jun | 167 | 8.654 | 2.393 | - | 7.118 | 12.844 | 12.742 |
| Jul | - | 1.239 | 1.733 | 3.012 | 4.398 | 10.358 | 13.858 |
| Ago | - | 633 | 14.463 | 107 | 13.795 | 24.338 | 11.232 |
| Sep | - | 1.679 | 3.239 | 2.450 | 6.680 | 4.786 | 1.433 |
| Oct | - | 12.008 | 961 | 833 | 2.649 | 2.005 | 16.094 |
| Nov | - | 1.993 | 709 | 36 | 1.198 | 15.527 | 3.992 |
| Dic | 925 | 10.950 | 1.893 | - | 1.066 | 11.946 | 5.849 |
| V.ul.mes : | 38,68 | 38,64 | -91,63 | - | -86,52 | 14,16 | 88,37 |
| V.acumul.: | 259,38 | -17,61 | -61,92 | 87,67 | 33,19 | -45,62 | 74,22 |
| V.intera.: | 259,38 | -17,61 | -61,92 | 87,67 | 33,19 | -45,62 | 74,22 |

3.1.- LICITACION OFICIAL POR TIPOLOGIA DE OBRA. GRUPO FOMENTO

ANDALUCIA / MILES DE EUROS

| AÑO MES | TOTAL | EDIFICACION | | | | |
|-------------------|----------------|------------------|-----------------|-------------------------|----------------------------|-------------------|
| | | TOTAL | RESIDENCIAL | | | NO RESIDENCIAL |
| | | | TOTAL | VIVIENDAS FAMILIARES | ESTABLECIEM. COLECTIVOS | |
| 1999 | 436.056 | 39.566 | - | - | - | 39.566 |
| 2000 | 448.601 | 37.859 | - | - | - | 37.859 |
| 2001 | 961.466 | 42.015 | - | - | - | 42.015 |
| 2002 | 874.768 | 15.995 | 166 | - | 166 | 15.829 |
| 2003 | 778.820 | 161.807 | 2.424 | - | 2.424 | 159.383 |
| 2002 Ene | 99.066 | 2.666 | - | - | - | 2.666 |
| Feb | 14.181 | 81 | - | - | - | 81 |
| Mar | 4.830 | 670 | - | - | - | 670 |
| Abr | 5.294 | 192 | - | - | - | 192 |
| May | 4.592 | - | - | - | - | - |
| Jun | 4.049 | 1.390 | - | - | - | 1.390 |
| Jul | 250.494 | 3.076 | - | - | - | 3.076 |
| Ago | 148.403 | 395 | - | - | - | 395 |
| Sep | 7.115 | 6.603 | - | - | - | 6.603 |
| Oct | 56.569 | 177 | - | - | - | 177 |
| Nov | 255.357 | 305 | 166 | - | 166 | 139 |
| Dic | 24.818 | 438 | - | - | - | 438 |
| 2003 Ene | 25.852 | 20.680 | 272 | - | 272 | 20.408 |
| Feb | 12.894 | 1.429 | - | - | - | 1.429 |
| Mar | 140.652 | 7.466 | 70 | - | 70 | 7.396 |
| Abr | 120.199 | 3.087 | - | - | - | 3.087 |
| May | 39.203 | 1.414 | - | - | - | 1.414 |
| Jun | 18.611 | 144 | - | - | - | 144 |
| Jul | 191.637 | 3.199 | 1.905 | - | 1.905 | 1.293 |
| Ago | 13.980 | 234 | - | - | - | 234 |
| Sep | 25.880 | 271 | - | - | - | 271 |
| Oct | 29.356 | 3.841 | - | - | - | 3.841 |
| Nov | 11.636 | 717 | 177 | - | 177 | 540 |
| Dic | 148.921 | 119.326 | - | - | - | 119.326 |
| V.ul.mes : | 500,05 | 27.143,38 | - | - | - | 27.143,38 |
| V.acumul.: | -10,97 | 911,61 | 1.360,24 | - | 1.360,24 | 906,91 |
| V.intera.: | -10,97 | 911,61 | 1.360,24 | - | 1.360,24 | 906,91 |

3.1. (CONT).- LICITACION OFICIAL POR TIPOLOGIA DE OBRA. GRUPO FOMENTO

ANDALUCIA / MILES DE EUROS

| AÑO MES | INGENIERIA CIVIL | | | | | | |
|-------------------|------------------|-------------------------------------|---------------------------------|----------------------------------|---------------------------------------|----------------------------------|---------------------|
| | TOTAL | INFRAES- TRUCTURA FERROVIARIA | CARRETERAS Y VIAS URBANAS | INFRAESTRUCTURA AEROPORTUARIA | PUERTOS Y CANALES DE NAVEGACION | ENCAUZA- MIENTO Y DEFENSAS | OBRAS DE REGADIO |
| 1999 | 396.491 | 161.242 | 141.426 | - | 83.846 | - | - |
| 2000 | 410.742 | 67.410 | 308.638 | - | 28.977 | - | - |
| 2001 | 919.451 | 517.300 | 316.222 | - | 58.691 | - | - |
| 2002 | 858.773 | 61.261 | 693.194 | - | 42.020 | 1.591 | - |
| 2003 | 617.013 | 199.722 | 243.018 | 2.778 | 152.392 | - | - |
| 2002 Ene | 96.400 | 41.595 | 54.655 | - | - | - | - |
| Feb | 14.100 | 9.543 | - | - | 307 | - | - |
| Mar | 4.159 | 680 | 3.321 | - | 158 | - | - |
| Abr | 5.101 | - | 5.071 | - | 30 | - | - |
| May | 4.592 | 34 | 2.969 | - | 1.588 | - | - |
| Jun | 2.659 | 452 | 50 | - | 2.018 | - | - |
| Jul | 247.419 | 4.161 | 242.546 | - | 711 | - | - |
| Ago | 148.008 | 612 | 142.855 | - | 4.541 | - | - |
| Sep | 511 | 328 | - | - | 183 | - | - |
| Oct | 56.392 | 1.085 | 50.482 | - | 2.488 | - | - |
| Nov | 255.051 | 981 | 170.975 | - | 29.561 | - | - |
| Dic | 24.380 | 1.790 | 20.269 | - | 434 | 1.591 | - |
| 2003 Ene | 5.172 | 5.004 | 167 | - | - | - | - |
| Feb | 11.465 | 9.518 | 1.759 | - | 188 | - | - |
| Mar | 133.186 | 1.549 | 6.533 | 42 | 124.848 | - | - |
| Abr | 117.112 | 83.997 | 31.464 | 790 | - | - | - |
| May | 37.789 | 1.895 | 28.999 | 1.580 | 1.832 | - | - |
| Jun | 18.467 | 11.724 | 96 | 154 | - | - | - |
| Jul | 188.438 | 51.506 | 126.264 | - | 9.991 | - | - |
| Ago | 13.746 | 8.923 | 330 | - | 1.347 | - | - |
| Sep | 25.609 | 12.209 | 10.665 | 107 | 320 | - | - |
| Oct | 25.515 | 5.080 | 5.869 | 105 | 13.653 | - | - |
| Nov | 10.919 | 7.449 | 3.284 | - | - | - | - |
| Dic | 29.596 | 869 | 27.588 | - | 213 | - | - |
| V.ul.mes : | 21,39 | -51,45 | 36,11 | - | -50,92 | - | - |
| V.acumul.: | -28,15 | 226,02 | -64,94 | - | 262,67 | -100,00 | - |
| V.intera.: | -28,15 | 226,02 | -64,94 | - | 262,67 | -100,00 | - |

3.1.- (CONT) LICITACION OFICIAL POR TIPOLOGIA DE OBRA. GRUPO FOMENTO

ANDALUCIA / MILES DE EUROS

| AÑO MES | INGENIERIA CIVIL | | | | | | |
|-------------------|--|----------------------------------|--------------|--------------------------------|-----------------------------|--------------------------------------|--|
| | CENTRALES PRODUCCION Y TRANS. EN ENERG. ELECT | ABASTECIMI DE AGUA POTABLE | SANEAMIENTOS | CONEXIONES DE TELECOMUN. | INSTALACIONES DEPORTIVAS | INSTALACIONES URBANO- ZACIONES | OTRAS OBRAS DE INGENIERIA CIVIL |
| 1999 | - | - | - | 8.038 | - | 1.939 | - |
| 2000 | - | - | - | 2.844 | - | 2.873 | - |
| 2001 | - | - | - | 5.606 | - | 21.579 | 54 |
| 2002 | - | 435 | - | 2.543 | - | 57.729 | - |
| 2003 | 4.065 | 334 | 2.699 | 3.216 | - | 4.967 | 3.823 |
| 2002 Ene | - | - | - | 150 | - | - | - |
| Feb | - | - | - | 40 | - | 4.211 | - |
| Mar | - | - | - | - | - | - | - |
| Abr | - | - | - | - | - | - | - |
| May | - | - | - | - | - | - | - |
| Jun | - | 139 | - | - | - | - | - |
| Jul | - | - | - | - | - | - | - |
| Ago | - | - | - | - | - | - | - |
| Sep | - | - | - | - | - | - | - |
| Oct | - | - | - | 2.336 | - | - | - |
| Nov | - | - | - | 16 | - | 53.518 | - |
| Dic | - | 296 | - | - | - | - | - |
| 2003 Ene | - | - | - | - | - | - | - |
| Feb | - | - | - | - | - | - | - |
| Mar | - | 131 | - | - | - | 83 | - |
| Abr | - | - | 862 | - | - | - | - |
| May | 3.140 | 99 | - | 203 | - | 41 | - |
| Jun | - | - | 1.652 | - | - | 4.843 | - |
| Jul | - | - | - | - | - | - | 677 |
| Ago | - | - | - | - | - | - | 3.146 |
| Sep | - | 104 | - | 2.204 | - | - | - |
| Oct | - | - | - | 809 | - | - | - |
| Nov | - | - | 186 | - | - | - | - |
| Dic | 925 | - | - | - | - | - | - |
| V.ul.mes : | - | - | - | - | - | - | - |
| V.acumul.: | - | -23,22 | - | 26,46 | - | -91,40 | - |
| V.intera.: | - | -23,22 | - | 26,46 | - | -91,40 | - |

3.2.- LICITACION OFICIAL POR TIPOLOGIA DE OBRA. ENTES TERRITORIALES

ANDALUCIA / MILES DE EUROS

| AÑO MES | TOTAL | EDIFICACION | | | | | NO RESIDENCIAL |
|-------------------|------------------|----------------|----------------|----------------------|----------------------------|----------------|----------------|
| | | TOTAL | RESIDENCIAL | | | NO RESIDENCIAL | |
| | | | TOTAL | VIVIENDAS FAMILIARES | ESTABLECIMIENT. COLECTIVOS | | |
| 1999 | 1.018.339 | 388.581 | 47.022 | 41.879 | 5.143 | 341.559 | |
| 2000 | 977.211 | 409.541 | 59.743 | 44.784 | 14.959 | 349.798 | |
| 2001 | 1.171.454 | 558.644 | 251.575 | 203.935 | 47.639 | 307.069 | |
| 2002 | 1.877.455 | 808.676 | 155.094 | 112.622 | 42.472 | 653.583 | |
| 2003 | 1.473.968 | 592.090 | 167.809 | 144.146 | 23.664 | 424.281 | |
| 2002 Ene | 138.902 | 110.561 | 12.441 | 10.917 | 1.523 | 98.120 | |
| Feb | 56.137 | 18.674 | 5.159 | 5.159 | - | 13.515 | |
| Mar | 83.033 | 33.519 | 9.420 | 9.420 | - | 24.099 | |
| Abr | 128.710 | 50.152 | 12.116 | 10.928 | 1.188 | 38.036 | |
| May | 143.347 | 98.684 | 14.194 | 14.194 | - | 84.490 | |
| Jun | 136.893 | 70.222 | 17.111 | 17.111 | - | 53.111 | |
| Jul | 577.997 | 159.057 | 18.319 | 5.060 | 13.258 | 140.738 | |
| Ago | 156.474 | 62.267 | 28.562 | 14.510 | 14.052 | 33.705 | |
| Sep | 151.274 | 109.201 | 1.309 | 825 | 483 | 107.892 | |
| Oct | 99.957 | 28.909 | 3.297 | 1.942 | 1.355 | 25.612 | |
| Nov | 70.090 | 22.159 | 6.892 | 5.638 | 1.253 | 15.268 | |
| Dic | 134.641 | 45.270 | 26.274 | 16.916 | 9.358 | 18.997 | |
| 2003 Ene | 142.944 | 35.264 | 10.027 | 6.868 | 3.160 | 25.237 | |
| Feb | 205.477 | 72.338 | 25.273 | 23.044 | 2.229 | 47.065 | |
| Mar | 79.036 | 45.158 | 3.964 | 2.461 | 1.503 | 41.193 | |
| Abr | 71.420 | 38.614 | 2.569 | 2.569 | - | 36.045 | |
| May | 139.925 | 47.193 | 11.009 | 11.009 | - | 36.184 | |
| Jun | 83.638 | 39.329 | 15.710 | 15.710 | - | 23.618 | |
| Jul | 250.822 | 117.360 | 16.868 | 16.868 | - | 100.492 | |
| Ago | 195.802 | 93.668 | 49.561 | 49.561 | - | 44.107 | |
| Sep | 52.359 | 19.947 | 1.202 | 1.202 | - | 18.745 | |
| Oct | 81.379 | 28.865 | 14.774 | 758 | 14.016 | 14.091 | |
| Nov | 88.127 | 34.182 | 2.954 | 2.465 | 489 | 31.228 | |
| Dic | 83.039 | 20.173 | 13.897 | 11.631 | 2.266 | 6.276 | |
| V.ul.mes : | -38,33 | -55,44 | -47,11 | -31,24 | -75,79 | -66,96 | |
| V.acumul.: | -21,49 | -26,78 | 8,20 | 27,99 | -44,28 | -35,08 | |
| V.intera.: | -21,49 | -26,78 | 8,20 | 27,99 | -44,28 | -35,08 | |

3.2. (CONT)- LICITACION OFICIAL POR TIPOLOGIA DE OBRA. ENTES TERRITORIALES

ANDALUCIA / MILES DE EUROS

| AÑO MES | INGENIERIA CIVIL | | | | | | |
|-------------------|------------------|-------------------------------------|---------------------------------|----------------------------------|---------------------------------------|----------------------------------|---------------------|
| | TOTAL | INFRAES- TRUCTURA FERROVIARIA | CARRETERAS Y VIAS URBANAS | INFRAESTRUCTURA AEROPORTUARIA | PUERTOS Y CANALES DE NAVEGACION | ENCAUZA- MIENTO Y DEFENSAS | OBRAS DE REGADIO |
| 1999 | 629.758 | 21.035 | 386.374 | - | 208 | 24.816 | 38 |
| 2000 | 567.670 | 1.652 | 370.618 | - | 390 | 2.079 | 375 |
| 2001 | 612.811 | 4.687 | 231.262 | - | 2.522 | 5.871 | 2.119 |
| 2002 | 1.068.778 | 360.522 | 242.596 | - | 728 | 16.140 | - |
| 2003 | 881.878 | 1.407 | 472.173 | - | 19.932 | 5.037 | 27.959 |
| 2002 Ene | 28.341 | - | 14.344 | - | - | - | - |
| Feb | 37.463 | - | 14.579 | - | - | 448 | - |
| Mar | 49.514 | 12 | 33.431 | - | 103 | - | - |
| Abr | 78.557 | - | 30.631 | - | - | - | - |
| May | 44.663 | - | 5.518 | - | - | 190 | - |
| Jun | 66.671 | - | 5.793 | - | 410 | 351 | - |
| Jul | 418.940 | 359.971 | 13.462 | - | - | 807 | - |
| Ago | 94.207 | - | 27.174 | - | - | 7.354 | - |
| Sep | 42.073 | 479 | 7.854 | - | - | 890 | - |
| Oct | 71.047 | - | 21.148 | - | - | 686 | - |
| Nov | 47.930 | 60 | 23.946 | - | 215 | 508 | - |
| Dic | 89.371 | - | 44.717 | - | - | 4.907 | - |
| 2003 Ene | 107.680 | - | 81.397 | - | - | - | - |
| Feb | 133.139 | 1.201 | 74.511 | - | - | - | - |
| Mar | 33.878 | - | 14.915 | - | 161 | 138 | - |
| Abr | 32.806 | - | 14.094 | - | - | - | - |
| May | 92.732 | - | 66.505 | - | 114 | - | - |
| Jun | 44.309 | 205 | 9.155 | - | 721 | - | - |
| Jul | 133.462 | - | 79.512 | - | 1.729 | - | 19.766 |
| Ago | 102.134 | - | 37.032 | - | - | 1.886 | 8.194 |
| Sep | 32.412 | - | 10.288 | - | 3.547 | 1.481 | - |
| Oct | 52.514 | - | 21.973 | - | 9.621 | 1.360 | - |
| Nov | 53.945 | - | 32.077 | - | - | - | - |
| Dic | 62.866 | - | 30.714 | - | 4.038 | 172 | - |
| V.ul.mes : | -29,66 | - | -31,31 | - | - | -96,49 | - |
| V.acumul.: | -17,49 | -99,61 | 94,63 | - | 2.637,91 | -68,79 | - |
| V.intera.: | -17,49 | -99,61 | 94,63 | - | 2.637,91 | -68,79 | - |

3.2.- (CONT) LICITACION OFICIAL POR TIPOLOGIA DE OBRA. ENTES TERRITORIALES

ANDALUCIA / MILES DE EUROS

| AÑO MES | INGENIERIA CIVIL | | | | | | |
|-------------------|--|----------------------------------|---------------|----------------------------|----------------------------------|---------------------------------|--|
| | CENTRALES PRODUCCION Y TRANS. EN ENERG. ELECT | ABASTECIMI DE AGUA POTABLE | SANEAMIENTOS | CIONES DE TELECOMUN. | INSTALA- CIONES DEPORTIVAS | INSTALA- URBANI- ZACIONES | OTRAS OBRAS DE INGENIERIA CIVIL |
| 1999 | - | 39.513 | 48.402 | 2.470 | 24.722 | 60.699 | 21.480 |
| 2000 | - | 33.026 | 38.668 | 7.460 | 35.588 | 73.343 | 4.470 |
| 2001 | 195 | 94.234 | 58.867 | 6.107 | 38.795 | 146.125 | 22.027 |
| 2002 | 870 | 88.455 | 97.361 | 978 | 47.782 | 184.916 | 28.432 |
| 2003 | 167 | 56.391 | 39.705 | 4.472 | 65.990 | 122.232 | 66.414 |
| 2002 Ene | - | 217 | 5.035 | - | 2.186 | 4.146 | 2.413 |
| Feb | - | 4.354 | 11.230 | - | 382 | 5.904 | 566 |
| Mar | 101 | 207 | 1.034 | 126 | 10.268 | 3.532 | 702 |
| Abr | 91 | 1.241 | 1.415 | 452 | 2.380 | 41.603 | 744 |
| May | - | 404 | 7.474 | - | 7.119 | 18.915 | 5.043 |
| Jun | - | 44.723 | 1.042 | - | 1.179 | 9.596 | 3.577 |
| Jul | 188 | 11.376 | 8.546 | 400 | 2.307 | 20.738 | 1.145 |
| Ago | 67 | 15.237 | 5.583 | - | 6.167 | 25.910 | 6.714 |
| Sep | 315 | 3.405 | 15.059 | - | 4.418 | 9.382 | 270 |
| Oct | - | 2.263 | 11.114 | - | 1.741 | 26.837 | 7.259 |
| Nov | - | 1.973 | 11.614 | - | 1.726 | 7.888 | - |
| Dic | 108 | 3.054 | 18.215 | - | 7.907 | 10.464 | - |
| 2003 Ene | - | 601 | - | 930 | 2.999 | 18.328 | 3.426 |
| Feb | - | 18.422 | 9.698 | 60 | 5.953 | 11.737 | 11.556 |
| Mar | - | 2.892 | 3.082 | 57 | 4.319 | 7.341 | 973 |
| Abr | - | 90 | 4.182 | - | 6.116 | 6.276 | 2.048 |
| May | - | 859 | 71 | - | 10.260 | 5.172 | 9.751 |
| Jun | 167 | 5.719 | 741 | - | 6.858 | 8.001 | 12.742 |
| Jul | - | 1.239 | 1.733 | 3.012 | 4.398 | 8.893 | 13.182 |
| Ago | - | 633 | 14.463 | 107 | 13.795 | 24.338 | 1.689 |
| Sep | - | 1.575 | 3.239 | 246 | 6.680 | 3.922 | 1.433 |
| Oct | - | 12.008 | 80 | 24 | 2.349 | 2.005 | 3.093 |
| Nov | - | 1.404 | 523 | 36 | 1.198 | 15.527 | 3.180 |
| Dic | - | 10.950 | 1.893 | - | 1.066 | 10.692 | 3.341 |
| V.ul.mes : | - | 258,55 | -89,61 | - | -86,52 | 2,18 | - |
| V.acumul.: | -80,80 | -36,25 | -59,22 | 357,26 | 38,11 | -33,90 | 133,59 |
| V.intera.: | -80,80 | -36,25 | -59,22 | 357,26 | 38,11 | -33,90 | 133,59 |

1.1.- LICITACION OFICIAL POR AGENTE CONTRATANTE. EDIFICACION

ARAGON / MILES DE EUROS

| AÑO/MES | ADMINISTRACIONES PUBLICAS | | | | | | GRUPO FOMENTO | | | | PLAZO MEDIO (MESES) | PRESUPUESTO MEDIO (MESES) |
|-------------------|---------------------------|----------------|--------------------------|----------------------|------------------|---------------------|---------------|---------------|----------------------|------------------------------|---------------------|---------------------------|
| | TOTAL | ESTADO | | | SEGURIDAD SOCIAL | ENTES TERRITORIALES | TOTAL | MINISTERIO | ORGANISMOS AUTONOMOS | ENTIDADES PUBLICAS ESTATALES | | |
| | | TOTAL | ADMN. GENERAL DEL ESTADO | ORGANISMOS AUTONOMOS | | | | | | | | |
| 1999 | 202.590 | 11.838 | 9.915 | 1.923 | 71.148 | 119.604 | 845 | - | - | 845 | 5 | 412 |
| 2000 | 101.105 | 24.660 | 18.191 | 6.470 | 6.056 | 70.388 | 3.967 | 2.575 | - | 1.391 | 5 | 262 |
| 2001 | 268.989 | 116.266 | 104.989 | 11.276 | 6.076 | 146.648 | 12.875 | 11.564 | - | 1.311 | 6 | 594 |
| 2002 | 218.240 | 22.435 | 12.693 | 9.742 | 65 | 195.740 | 6.161 | 5.981 | - | 180 | 6 | 483 |
| 2003 | 156.759 | 37.640 | 34.402 | 3.238 | 1.020 | 118.099 | 22.702 | 361 | - | 22.341 | 6 | 483 |
| 2002 Ene | 19.706 | 357 | 357 | - | - | 19.349 | - | - | - | - | 10 | 704 |
| Feb | 11.076 | 180 | 180 | - | - | 10.896 | 180 | - | - | 180 | 7 | 652 |
| Mar | 16.531 | 6.485 | 5.058 | 1.426 | - | 10.046 | 4.493 | 4.493 | - | - | 7 | 570 |
| Abr | 17.461 | 2.053 | - | 2.053 | - | 15.407 | - | - | - | - | 6 | 380 |
| May | 14.785 | 2.592 | 912 | 1.680 | - | 12.194 | 912 | 912 | - | - | 6 | 370 |
| Jun | 16.076 | 2.987 | 2.987 | - | - | 13.089 | - | - | - | - | 5 | 447 |
| Jul | 33.370 | 4.621 | 1.209 | 3.412 | - | 28.749 | 577 | 577 | - | - | 6 | 498 |
| Ago | 32.589 | 1.047 | 393 | 654 | - | 31.542 | - | - | - | - | 7 | 708 |
| Sep | 18.882 | 1.043 | 1.043 | - | - | 17.839 | - | - | - | - | 8 | 356 |
| Oct | 8.838 | 416 | - | 416 | 65 | 8.357 | - | - | - | - | 5 | 260 |
| Nov | 25.230 | 240 | 240 | - | - | 24.990 | - | - | - | - | 5 | 788 |
| Dic | 3.696 | 415 | 315 | 100 | - | 3.281 | - | - | - | - | 3 | 154 |
| 2003 Ene | 5.021 | - | - | - | - | 5.021 | - | - | - | - | 5 | 264 |
| Feb | 23.102 | 191 | 191 | - | 368 | 22.543 | 191 | - | - | 191 | 6 | 825 |
| Mar | 14.049 | 2.429 | 2.429 | - | 173 | 11.447 | 537 | - | - | 537 | 5 | 380 |
| Abr | 17.592 | 1.809 | 1.146 | 663 | - | 15.783 | 53 | - | - | 53 | 7 | 409 |
| May | 7.639 | 1.495 | 1.495 | - | - | 6.144 | 58 | - | - | 58 | 7 | 246 |
| Jun | 8.730 | 2.068 | 1.053 | 1.015 | 110 | 6.552 | - | - | - | - | 5 | 312 |
| Jul | 6.277 | 2.199 | 2.199 | - | 314 | 3.763 | 1.701 | - | - | 1.701 | 6 | 262 |
| Ago | 9.698 | 3.763 | 3.763 | - | - | 5.936 | - | - | - | - | 4 | 255 |
| Sep | 9.331 | 3.133 | 2.233 | 900 | - | 6.198 | 569 | 361 | - | 208 | 5 | 333 |
| Oct | 7.906 | 869 | 368 | 500 | - | 7.038 | 68 | - | - | 68 | 4 | 395 |
| Nov | 40.074 | 19.480 | 19.480 | - | 54 | 20.540 | 19.480 | - | - | 19.480 | 12 | 2.672 |
| Dic | 7.338 | 204 | 44 | 160 | - | 7.134 | 44 | - | - | 44 | 6 | 612 |
| V.ul.mes : | 98,54 | -50,84 | -86,03 | 60,00 | - | 117,43 | - | - | - | - | - | - |
| V.acumul.: | -28,17 | 67,77 | 171,03 | -66,76 | 1.469,23 | -39,67 | 268,48 | -93,96 | - | 12.311,67 | - | - |
| V.intera.: | -28,17 | 67,77 | 171,03 | -66,76 | 1.469,23 | -39,67 | 268,48 | -93,96 | - | 12.311,67 | - | - |

1.2.- LICITACION OFICIAL POR AGENTE CONTRATANTE. INGENIERIA CIVIL

ARAGON / MILES DE EUROS

| AÑO/MES | ADMINISTRACIONES PUBLICAS | | | | | | GRUPO FOMENTO | | | | PLAZO MEDIO (MESES) | PRESUPUESTO MEDIO (MESES) |
|-------------------|---------------------------|----------------|--------------------------|----------------------|------------------|---------------------|----------------|----------------|----------------------|------------------------------|---------------------|---------------------------|
| | TOTAL | ESTADO | | | SEGURIDAD SOCIAL | ENTES TERRITORIALES | TOTAL | MINISTERIO | ORGANISMOS AUTONOMOS | ENTIDADES PUBLICAS ESTATALES | | |
| | | TOTAL | ADMN. GENERAL DEL ESTADO | ORGANISMOS AUTONOMOS | | | | | | | | |
| 1999 | 799.054 | 602.063 | 599.473 | 2.590 | - | 196.991 | 551.111 | 161.299 | - | 389.812 | 4 | 937 |
| 2000 | 571.758 | 403.505 | 399.863 | 3.642 | 40 | 168.213 | 228.542 | 63.557 | - | 164.985 | 5 | 873 |
| 2001 | 934.301 | 713.832 | 711.690 | 2.141 | - | 220.469 | 680.075 | 466.508 | - | 213.567 | 5 | 1.322 |
| 2002 | 679.349 | 485.789 | 482.520 | 3.269 | - | 193.560 | 424.101 | 406.534 | 326 | 17.240 | 4 | 1.006 |
| 2003 | 714.081 | 292.878 | 283.410 | 9.468 | - | 421.203 | 213.140 | 134.562 | - | 78.578 | 5 | 953 |
| 2002 Ene | 55.502 | 48.782 | 48.782 | - | - | 6.720 | 16.521 | 4.219 | - | 12.302 | 5 | 1.423 |
| Feb | 4.814 | 10 | 10 | - | - | 4.804 | 10 | - | - | 10 | 5 | 155 |
| Mar | 17.184 | 1.498 | 200 | 1.298 | - | 15.686 | 200 | - | - | 200 | 5 | 291 |
| Abr | 16.942 | 603 | - | 603 | - | 16.339 | 326 | - | 326 | - | 4 | 326 |
| May | 34.935 | 4.537 | 4.537 | - | - | 30.397 | 4.537 | 4.537 | - | - | 4 | 466 |
| Jun | 89.291 | 70.301 | 70.203 | 98 | - | 18.990 | 70.203 | 70.203 | - | - | 4 | 1.333 |
| Jul | 200.522 | 168.559 | 168.139 | 420 | - | 31.963 | 167.633 | 167.608 | - | 26 | 6 | 2.180 |
| Ago | 26.680 | 2.246 | 2.246 | - | - | 24.434 | 585 | - | - | 585 | 4 | 325 |
| Sep | 100.875 | 89.790 | 89.790 | - | - | 11.085 | 82.495 | 82.332 | - | 163 | 5 | 2.102 |
| Oct | 18.120 | 3.879 | 3.879 | - | - | 14.241 | 2.812 | - | - | 2.812 | 3 | 342 |
| Nov | 98.390 | 90.720 | 89.870 | 850 | - | 7.670 | 78.164 | 77.635 | - | 529 | 4 | 2.288 |
| Dic | 16.094 | 4.864 | 4.864 | - | - | 11.230 | 613 | - | - | 613 | 4 | 473 |
| 2003 Ene | 88.066 | 16.793 | 13.344 | 3.448 | - | 71.274 | 1.825 | - | - | 1.825 | 6 | 2.202 |
| Feb | 32.870 | 24.796 | 24.796 | - | - | 8.074 | 983 | - | - | 983 | 5 | 632 |
| Mar | 31.498 | 9.110 | 4.971 | 4.139 | - | 22.388 | 1.188 | - | - | 1.188 | 5 | 409 |
| Abr | 35.384 | 10.372 | 9.360 | 1.012 | - | 25.013 | 8.463 | 7.016 | - | 1.447 | 5 | 454 |
| May | 120.424 | 90.131 | 90.131 | - | - | 30.293 | 90.131 | 88.431 | - | 1.699 | 6 | 1.487 |
| Jun | 41.095 | 6.792 | 6.671 | 120 | - | 34.304 | 1.134 | - | - | 1.134 | 5 | 747 |
| Jul | 61.001 | 43.383 | 43.383 | - | - | 17.618 | 41.881 | 39.115 | - | 2.766 | 5 | 782 |
| Ago | 37.844 | 22.806 | 22.686 | 120 | - | 15.038 | 5.644 | - | - | 5.644 | 4 | 456 |
| Sep | 24.953 | 10.539 | 10.428 | 111 | - | 14.414 | 9.780 | - | - | 9.780 | 4 | 362 |
| Oct | 34.285 | 7.058 | 6.541 | 517 | - | 27.227 | 1.012 | - | - | 1.012 | 5 | 512 |
| Nov | 200.054 | 49.945 | 49.945 | - | - | 150.109 | 49.945 | - | - | 49.945 | 6 | 4.349 |
| Dic | 6.607 | 1.154 | 1.154 | - | - | 5.452 | 1.154 | - | - | 1.154 | 4 | 315 |
| V.ul.mes : | -58,95 | -76,27 | -76,27 | - | - | -51,45 | 88,25 | - | - | 88,25 | - | - |
| V.acumul.: | 5,11 | -39,71 | -41,26 | 189,63 | - | 117,61 | -49,74 | -66,90 | -100,00 | 355,79 | - | - |
| V.intera.: | 5,11 | -39,71 | -41,26 | 189,63 | - | 117,61 | -49,74 | -66,90 | -100,00 | 355,79 | - | - |

2.- LICITACION OFICIAL POR FORMAS DE CONTRATACION. TOTAL CONSTRUCCION

ARAGON / MILES DE EUROS

| AÑO MES | TOTAL | | | CONCURSO | | | SUBASTA | | | PROCEDIMIENTO NEGOCIADO | | |
|-------------------|-------------------|-------------------|------------------|-------------------|-------------------|------------------|-------------------|-------------------|----------------|-------------------------|-------------------|---------------|
| | PLAZO | PRESUPUESTO | PRESUPUESTO | PLAZO | PRESUPUESTO | PRESUPUESTO | PLAZO | PRESUPUESTO | PRESUPUESTO | PLAZO | PRESUPUESTO | PRESUPUESTO |
| | MEDIO EN MESES | MEDIO EN MILES | EN MILES | MEDIO EN MESES | MEDIO EN MILES | EN MILES | MEDIO EN MESES | MEDIO EN MILES | EN MILES | MEDIO EN MESES | MEDIO EN MILES | EN MILES |
| 1999 | 5 | 745 | 1.001.644 | 6 | 1.105 | 863.146 | 5 | 251 | 110.320 | 3 | 225 | 28.178 |
| 2000 | 6 | 646 | 672.863 | 6 | 940 | 546.846 | 5 | 266 | 99.457 | 4 | 313 | 26.560 |
| 2001 | 6 | 1.037 | 1.203.290 | 7 | 1.602 | 1.082.902 | 4 | 281 | 102.568 | 2 | 150 | 17.820 |
| 2002 | 6 | 796 | 897.589 | 6 | 1.073 | 794.805 | 5 | 267 | 90.870 | - | 259 | 11.914 |
| 2003 | 6 | 814 | 870.840 | 6 | 1.106 | 770.528 | 5 | 245 | 82.472 | 1 | 482 | 17.840 |
| 2002 Ene | 8 | 1.123 | 75.208 | 8 | 1.452 | 68.226 | 7 | 419 | 6.704 | 1 | 69 | 278 |
| Feb | 6 | 331 | 15.890 | 6 | 402 | 14.861 | 4 | 102 | 1.019 | - | 10 | 10 |
| Mar | 6 | 383 | 33.715 | 7 | 392 | 22.744 | 5 | 366 | 10.972 | - | - | - |
| Abr | 5 | 351 | 34.402 | 6 | 443 | 27.907 | 5 | 228 | 5.917 | - | 64 | 578 |
| May | 5 | 432 | 49.720 | 6 | 579 | 41.121 | 5 | 206 | 8.454 | - | 49 | 146 |
| Jun | 5 | 1.023 | 105.367 | 5 | 1.348 | 101.124 | 4 | 152 | 4.243 | - | - | - |
| Jul | 6 | 1.471 | 233.892 | 7 | 2.123 | 222.927 | 4 | 216 | 10.795 | - | 42 | 169 |
| Ago | 6 | 463 | 59.269 | 5 | 543 | 43.401 | 7 | 295 | 12.405 | - | 577 | 3.464 |
| Sep | 7 | 1.186 | 119.757 | 8 | 1.440 | 105.116 | 5 | 518 | 12.938 | - | 568 | 1.703 |
| Oct | 5 | 310 | 26.958 | 5 | 376 | 18.801 | 5 | 208 | 6.442 | - | 286 | 1.715 |
| Nov | 5 | 1.648 | 123.620 | 6 | 2.571 | 118.284 | 4 | 177 | 4.078 | - | 210 | 1.257 |
| Dic | 4 | 341 | 19.790 | 4 | 286 | 10.295 | 6 | 383 | 6.901 | - | 649 | 2.595 |
| 2003 Ene | 6 | 1.578 | 93.087 | 7 | 2.358 | 87.251 | 4 | 265 | 5.836 | - | - | - |
| Feb | 5 | 700 | 55.972 | 6 | 842 | 53.023 | 5 | 173 | 2.594 | 1 | 177 | 355 |
| Mar | 6 | 400 | 45.547 | 6 | 458 | 35.273 | 6 | 288 | 10.070 | - | 102 | 204 |
| Abr | 6 | 438 | 52.977 | 7 | 438 | 35.900 | 6 | 433 | 15.604 | - | 491 | 1.472 |
| May | 7 | 1.143 | 128.063 | 7 | 1.485 | 117.310 | 6 | 331 | 10.254 | - | 250 | 499 |
| Jun | 5 | 600 | 49.826 | 6 | 774 | 43.323 | 4 | 248 | 6.461 | - | 42 | 42 |
| Jul | 5 | 660 | 67.278 | 6 | 1.011 | 61.696 | 4 | 139 | 5.415 | - | 83 | 166 |
| Ago | 5 | 393 | 47.543 | 5 | 513 | 34.855 | 4 | 196 | 9.612 | - | 769 | 3.077 |
| Sep | 5 | 353 | 34.284 | 6 | 412 | 19.363 | 5 | 142 | 5.660 | 2 | 926 | 9.261 |
| Oct | 5 | 485 | 42.191 | 6 | 578 | 37.595 | 4 | 235 | 4.233 | 1 | 91 | 363 |
| Nov | 8 | 3.937 | 240.128 | 9 | 5.360 | 235.828 | 6 | 238 | 3.096 | - | 301 | 1.203 |
| Dic | 5 | 423 | 13.945 | 8 | 506 | 9.110 | 4 | 303 | 3.636 | - | 399 | 1.198 |
| V.ul.mes : | - | - | -29,54 | - | - | -11,51 | - | - | -47,31 | - | - | -53,83 |
| V.acumul.: | - | - | -2,98 | - | - | -3,05 | - | - | -9,24 | - | - | 49,74 |
| V.intera.: | - | - | -2,98 | - | - | -3,05 | - | - | -9,24 | - | - | 49,74 |

3.- LICITACION OFICIAL POR TIPOLOGIA DE OBRA. ADMINISTRACIONES PUBLICAS

ARAGON / MILES DE EUROS

| AÑO MES | TOTAL | EDIFICACION | | | | |
|-------------------|------------------|----------------|----------------|-------------------------|-------------------------------|-------------------|
| | | TOTAL | RESIDENCIAL | | | NO RESIDENCIAL |
| | | | TOTAL | VIVIENDAS FAMILIARES | ESTABLECIMIENT. COLECTIVOS | |
| 1999 | 1.001.644 | 202.590 | 88.474 | 1.323 | 87.152 | 114.115 |
| 2000 | 672.863 | 101.105 | 36.603 | 5.885 | 30.718 | 64.502 |
| 2001 | 1.203.290 | 268.989 | 108.220 | 3.196 | 105.024 | 160.769 |
| 2002 | 897.589 | 218.240 | 39.523 | 4.816 | 34.707 | 178.717 |
| 2003 | 870.840 | 156.759 | 57.819 | 28.835 | 28.984 | 98.940 |
| 2002 Ene | 75.208 | 19.706 | 1.913 | - | 1.913 | 17.793 |
| Feb | 15.890 | 11.076 | 2.532 | - | 2.532 | 8.545 |
| Mar | 33.715 | 16.531 | 2.412 | 301 | 2.111 | 14.120 |
| Abr | 34.402 | 17.461 | 3.878 | - | 3.878 | 13.583 |
| May | 49.720 | 14.785 | 4.602 | 1.122 | 3.480 | 10.183 |
| Jun | 105.367 | 16.076 | 7.811 | 989 | 6.822 | 8.265 |
| Jul | 233.892 | 33.370 | 8.318 | 176 | 8.142 | 25.051 |
| Ago | 59.269 | 32.589 | 4.126 | 418 | 3.708 | 28.463 |
| Sep | 119.757 | 18.882 | 1.428 | 125 | 1.303 | 17.454 |
| Oct | 26.958 | 8.838 | 1.889 | 1.466 | 423 | 6.948 |
| Nov | 123.620 | 25.230 | 515 | 219 | 296 | 24.715 |
| Dic | 19.790 | 3.696 | 100 | - | 100 | 3.596 |
| 2003 Ene | 93.087 | 5.021 | 146 | - | 146 | 4.875 |
| Feb | 55.972 | 23.102 | 18.998 | 18.392 | 605 | 4.104 |
| Mar | 45.547 | 14.049 | 7.837 | 6.066 | 1.771 | 6.212 |
| Abr | 52.977 | 17.592 | 2.272 | 1.008 | 1.264 | 15.320 |
| May | 128.063 | 7.639 | 2.361 | 194 | 2.167 | 5.278 |
| Jun | 49.826 | 8.730 | 1.684 | - | 1.684 | 7.046 |
| Jul | 67.278 | 6.277 | 1.560 | - | 1.560 | 4.717 |
| Ago | 47.543 | 9.698 | 3.853 | - | 3.853 | 5.846 |
| Sep | 34.284 | 9.331 | 2.598 | 34 | 2.564 | 6.733 |
| Oct | 42.191 | 7.906 | 3.242 | - | 3.242 | 4.664 |
| Nov | 240.128 | 40.074 | 13.107 | 3.140 | 9.966 | 26.967 |
| Dic | 13.945 | 7.338 | 160 | - | 160 | 7.178 |
| V.ul.mes : | -29,54 | 98,54 | 60,00 | - | 60,00 | 99,61 |
| V.acumul.: | -2,98 | -28,17 | 46,29 | 498,73 | -16,49 | -44,64 |
| V.intera.: | -2,98 | -28,17 | 46,29 | 498,73 | -16,49 | -44,64 |

3 (CONT).- LICITACION OFICIAL POR TIPOLOGIA DE OBRA. ADMINISTRACIONES PUBLICAS

ARAGON / MILES DE EUROS

| AÑO MES | INGENIERIA CIVIL | | | | | | |
|-------------------|------------------|-------------------------------------|---------------------------------|----------------------------------|---------------------------------------|----------------------------------|---------------------|
| | TOTAL | INFRAES- TRUCTURA FERROVIARIA | CARRETERAS Y VIAS URBANAS | INFRAESTRUCTURA AEROPORTUARIA | PUERTOS Y CANALES DE NAVEGACION | ENCAUZA- MIENTO Y DEFENSAS | OBRAS DE REGADIO |
| 1999 | 799.054 | 382.734 | 271.653 | - | - | 27.952 | 36.057 |
| 2000 | 571.758 | 166.720 | 117.226 | - | 150 | 133.596 | 46.242 |
| 2001 | 934.301 | 360.180 | 425.818 | - | 1.799 | 27.181 | 3.204 |
| 2002 | 679.349 | 172.707 | 318.989 | - | 1.889 | 54.056 | 9.002 |
| 2003 | 714.081 | 63.702 | 187.625 | 47.971 | 14.454 | 18.523 | 60.690 |
| 2002 Ene | 55.502 | 14.430 | 5.756 | - | - | 32.261 | 122 |
| Feb | 4.814 | - | 1.952 | - | - | 120 | - |
| Mar | 17.184 | - | 8.843 | - | - | 1.298 | 1.505 |
| Abr | 16.942 | - | 11.213 | - | - | - | 631 |
| May | 34.935 | 139 | 8.164 | - | - | - | 869 |
| Jun | 89.291 | 70.203 | 5.617 | - | - | 188 | - |
| Jul | 200.522 | 26 | 175.639 | - | 90 | 287 | 740 |
| Ago | 26.680 | 585 | 7.714 | - | - | 120 | 1.660 |
| Sep | 100.875 | 82.495 | 5.936 | - | - | 5.904 | 578 |
| Oct | 18.120 | 2.812 | 5.220 | - | - | 919 | 1.700 |
| Nov | 98.390 | 529 | 81.638 | - | - | 11.705 | - |
| Dic | 16.094 | 1.488 | 1.299 | - | 1.799 | 1.254 | 1.198 |
| 2003 Ene | 88.066 | 1.825 | 12.412 | - | 7.527 | 3.448 | - |
| Feb | 32.870 | 983 | 1.631 | - | - | 1.121 | 23.336 |
| Mar | 31.498 | 1.188 | 8.116 | - | 2.821 | 361 | 1.541 |
| Abr | 35.384 | 1.447 | 15.157 | - | - | - | 897 |
| May | 120.424 | 33.907 | 70.323 | - | - | 2.153 | 1.476 |
| Jun | 41.095 | 4.250 | 7.358 | - | - | 2.617 | 3.194 |
| Jul | 61.001 | 2.766 | 46.271 | - | - | 1.632 | 4.987 |
| Ago | 37.844 | 3.416 | 2.312 | - | 3.800 | 180 | 18.020 |
| Sep | 24.953 | 9.780 | 2.686 | - | - | 618 | 226 |
| Oct | 34.285 | 1.012 | 14.432 | - | 307 | 6.394 | 5.911 |
| Nov | 200.054 | 1.973 | 6.265 | 47.971 | - | - | 866 |
| Dic | 6.607 | 1.154 | 662 | - | - | - | 235 |
| V.ul.mes : | -58,95 | -22,45 | -49,04 | - | - | - | -80,38 |
| V.acumul.: | 5,11 | -63,12 | -41,18 | - | 665,17 | -65,73 | 574,18 |
| V.intera.: | 5,11 | -63,12 | -41,18 | - | 665,17 | -65,73 | 574,18 |

(*) Hasta el año 2003, las tipologías Carreteras y Vías Urbanas e Infraestructura Aeroportuaria no se encuentran desglosadas.

3.- (CONT) LICITACION OFICIAL POR TIPOLOGIA DE OBRA. ADMINISTRACIONES PUBLICAS

ARAGON / MILES DE EUROS

| AÑO MES | INGENIERIA CIVIL | | | | | | |
|-------------------|--|----------------------------------|---------------|-----------------------------|----------------------------------|---------------------------------|--|
| | CENTRALES PRODUCCION Y TRANS. EN ENERG. ELECT | ABASTECIMI DE AGUA POTABLE | SANEAMIENTOS | ACIONES DE TELECOMUN. | INSTALA- CIONES DEPORTIVAS | INSTALA- URBANI- ZACIONES | OTRAS OBRAS DE INGENIERIA CIVIL |
| 1999 | - | 16.768 | 18.926 | 3.107 | 5.524 | 33.224 | 3.108 |
| 2000 | - | 18.586 | 8.091 | 544 | 8.003 | 52.476 | 20.125 |
| 2001 | 31 | 18.538 | 12.070 | 1.089 | 9.745 | 29.694 | 44.952 |
| 2002 | 42 | 12.467 | 18.077 | 1.250 | 28.515 | 48.603 | 13.752 |
| 2003 | - | 57.512 | 19.562 | 493 | 27.222 | 212.493 | 3.834 |
| 2002 Ene | - | - | 70 | 197 | 293 | 2.165 | 208 |
| Feb | - | 1.073 | 940 | 10 | 219 | 396 | 104 |
| Mar | - | 38 | 1.274 | 200 | 655 | 3.008 | 364 |
| Abr | - | 217 | - | - | 913 | 3.358 | 611 |
| May | - | 630 | 69 | - | 16.639 | 7.174 | 1.251 |
| Jun | - | 4.771 | - | 102 | 867 | 1.540 | 6.005 |
| Jul | 42 | 914 | 14.731 | - | 1.116 | 6.726 | 211 |
| Ago | - | 1.245 | 124 | - | 4.986 | 6.719 | 3.526 |
| Sep | - | 76 | 601 | 138 | 301 | 4.677 | 169 |
| Oct | - | 225 | 122 | 252 | 719 | 5.723 | 430 |
| Nov | - | 716 | 145 | - | 1.429 | 2.023 | 205 |
| Dic | - | 2.563 | - | 352 | 378 | 5.096 | 668 |
| 2003 Ene | - | 180 | 3.992 | 181 | 539 | 57.961 | - |
| Feb | - | 2.949 | 1.047 | - | 190 | 1.613 | - |
| Mar | - | 8.465 | 218 | - | 408 | 8.140 | 240 |
| Abr | - | 5.216 | 9.078 | - | 1.386 | 1.464 | 739 |
| May | - | 8.888 | 1.270 | - | 431 | 1.388 | 588 |
| Jun | - | 2.591 | 556 | 244 | 19.606 | 600 | 80 |
| Jul | - | 4.127 | 418 | - | 108 | 576 | 116 |
| Ago | - | 3.324 | 1.707 | - | 329 | 4.676 | 80 |
| Sep | - | 10.621 | 88 | - | 311 | 469 | 154 |
| Oct | - | 4.479 | - | - | 193 | 1.322 | 235 |
| Nov | - | 4.742 | 882 | 67 | 1.606 | 134.078 | 1.601 |
| Dic | - | 1.931 | 305 | - | 2.115 | 205 | - |
| V.ul.mes : | - | -24,66 | - | - | 459,52 | -95,98 | - |
| V.acumul.: | -100,00 | 361,31 | 8,21 | -60,56 | -4,53 | 337,20 | -72,12 |
| V.intera.: | -100,00 | 361,31 | 8,21 | -60,56 | -4,53 | 337,20 | -72,12 |

3.1.- LICITACION OFICIAL POR TIPOLOGIA DE OBRA. GRUPO FOMENTO

ARAGON / MILES DE EUROS

| AÑO MES | TOTAL | EDIFICACION | | | | |
|-------------------|----------------|---------------|-------------|----------------------|----------------|----------------------------|
| | | TOTAL | RESIDENCIAL | | NO RESIDENCIAL | |
| | | | TOTAL | VIVIENDAS FAMILIARES | | ESTABLECIMIENT. COLECTIVOS |
| 1999 | 551.956 | 845 | - | - | - | 845 |
| 2000 | 232.509 | 3.967 | - | - | - | 3.967 |
| 2001 | 692.950 | 12.875 | - | - | - | 12.875 |
| 2002 | 430.262 | 6.161 | - | - | - | 6.161 |
| 2003 | 235.842 | 22.702 | - | - | - | 22.702 |
| 2002 Ene | 16.521 | - | - | - | - | - |
| Feb | 190 | 180 | - | - | - | 180 |
| Mar | 4.693 | 4.493 | - | - | - | 4.493 |
| Abr | 326 | - | - | - | - | - |
| May | 5.449 | 912 | - | - | - | 912 |
| Jun | 70.203 | - | - | - | - | - |
| Jul | 168.210 | 577 | - | - | - | 577 |
| Ago | 585 | - | - | - | - | - |
| Sep | 82.495 | - | - | - | - | - |
| Oct | 2.812 | - | - | - | - | - |
| Nov | 78.164 | - | - | - | - | - |
| Dic | 613 | - | - | - | - | - |
| 2003 Ene | 1.825 | - | - | - | - | - |
| Feb | 1.173 | 191 | - | - | - | 191 |
| Mar | 1.725 | 537 | - | - | - | 537 |
| Abr | 8.516 | 53 | - | - | - | 53 |
| May | 90.189 | 58 | - | - | - | 58 |
| Jun | 1.134 | - | - | - | - | - |
| Jul | 43.582 | 1.701 | - | - | - | 1.701 |
| Ago | 5.644 | - | - | - | - | - |
| Sep | 10.349 | 569 | - | - | - | 569 |
| Oct | 1.081 | 68 | - | - | - | 68 |
| Nov | 69.425 | 19.480 | - | - | - | 19.480 |
| Dic | 1.198 | 44 | - | - | - | 44 |
| V.ul.mes : | 95,43 | - | - | - | - | - |
| V.acumul.: | -45,19 | 268,48 | - | - | - | 268,48 |
| V.intera.: | -45,19 | 268,48 | - | - | - | 268,48 |

3.1. (CONT).- LICITACION OFICIAL POR TIPOLOGIA DE OBRA. GRUPO FOMENTO

ARAGON / MILES DE EUROS

| AÑO MES | INGENIERIA CIVIL | | | | | | |
|-------------------|------------------|-------------------------------------|---------------------------------|----------------------------------|---------------------------------------|----------------------------------|---------------------|
| | TOTAL | INFRAES- TRUCTURA FERROVIARIA | CARRETERAS Y VIAS URBANAS | INFRAESTRUCTURA AEROPORTUARIA | PUERTOS Y CANALES DE NAVEGACION | ENCAUZA- MIENTO Y DEFENSAS | OBRAS DE REGADIO |
| 1999 | 551.111 | 382.734 | 166.078 | - | - | - | - |
| 2000 | 228.542 | 166.720 | 61.683 | - | - | - | - |
| 2001 | 680.075 | 360.180 | 315.232 | - | - | - | - |
| 2002 | 424.101 | 171.693 | 251.731 | - | - | - | - |
| 2003 | 213.140 | 60.587 | 101.766 | 47.971 | - | - | - |
| 2002 Ene | 16.521 | 14.430 | 1.951 | - | - | - | - |
| Feb | 10 | - | - | - | - | - | - |
| Mar | 200 | - | - | - | - | - | - |
| Abr | 326 | - | - | - | - | - | - |
| May | 4.537 | - | 4.537 | - | - | - | - |
| Jun | 70.203 | 70.203 | - | - | - | - | - |
| Jul | 167.633 | 26 | 167.608 | - | - | - | - |
| Ago | 585 | 585 | - | - | - | - | - |
| Sep | 82.495 | 82.495 | - | - | - | - | - |
| Oct | 2.812 | 2.812 | - | - | - | - | - |
| Nov | 78.164 | 529 | 77.635 | - | - | - | - |
| Dic | 613 | 613 | - | - | - | - | - |
| 2003 Ene | 1.825 | 1.825 | - | - | - | - | - |
| Feb | 983 | 983 | - | - | - | - | - |
| Mar | 1.188 | 1.188 | - | - | - | - | - |
| Abr | 8.463 | 1.447 | 7.016 | - | - | - | - |
| May | 90.131 | 33.907 | 55.636 | - | - | - | - |
| Jun | 1.134 | 1.134 | - | - | - | - | - |
| Jul | 41.881 | 2.766 | 39.115 | - | - | - | - |
| Ago | 5.644 | 3.416 | - | - | - | - | - |
| Sep | 9.780 | 9.780 | - | - | - | - | - |
| Oct | 1.012 | 1.012 | - | - | - | - | - |
| Nov | 49.945 | 1.973 | - | 47.971 | - | - | - |
| Dic | 1.154 | 1.154 | - | - | - | - | - |
| V.ul.mes : | 88,25 | 88,25 | - | - | - | - | - |
| V.acumul.: | -49,74 | -64,71 | -59,57 | - | - | - | - |
| V.intera.: | -49,74 | -64,71 | -59,57 | - | - | - | - |

3.1.- (CONT) LICITACION OFICIAL POR TIPOLOGIA DE OBRA. GRUPO FOMENTO

ARAGON / MILES DE EUROS

| AÑO MES | INGENIERIA CIVIL | | | | | | |
|-------------------|--|----------------------------------|--------------|--------------------------------|-----------------------------|--------------------------------------|--|
| | CENTRALES PRODUCCION Y TRANS. EN ENERG. ELECT | ABASTECIMI DE AGUA POTABLE | SANEAMIENTOS | CONEXIONES DE TELECOMUN. | INSTALACIONES DEPORTIVAS | INSTALACIONES URBANO- ZACIONES | OTRAS OBRAS DE INGENIERIA CIVIL |
| 1999 | - | - | - | 2.298 | - | - | - |
| 2000 | - | - | - | 35 | - | 104 | - |
| 2001 | - | - | - | 117 | - | 4.546 | - |
| 2002 | - | - | - | 350 | - | - | 326 |
| 2003 | - | - | - | - | - | 2.228 | 588 |
| 2002 Ene | - | - | - | 140 | - | - | - |
| Feb | - | - | - | 10 | - | - | - |
| Mar | - | - | - | 200 | - | - | - |
| Abr | - | - | - | - | - | - | 326 |
| May | - | - | - | - | - | - | - |
| Jun | - | - | - | - | - | - | - |
| Jul | - | - | - | - | - | - | - |
| Ago | - | - | - | - | - | - | - |
| Sep | - | - | - | - | - | - | - |
| Oct | - | - | - | - | - | - | - |
| Nov | - | - | - | - | - | - | - |
| Dic | - | - | - | - | - | - | - |
| 2003 Ene | - | - | - | - | - | - | - |
| Feb | - | - | - | - | - | - | - |
| Mar | - | - | - | - | - | - | - |
| Abr | - | - | - | - | - | - | - |
| May | - | - | - | - | - | - | 588 |
| Jun | - | - | - | - | - | - | - |
| Jul | - | - | - | - | - | - | - |
| Ago | - | - | - | - | - | 2.228 | - |
| Sep | - | - | - | - | - | - | - |
| Oct | - | - | - | - | - | - | - |
| Nov | - | - | - | - | - | - | - |
| Dic | - | - | - | - | - | - | - |
| V.ul.mes : | - | - | - | - | - | - | - |
| V.acumul.: | - | - | - | -100,00 | - | - | 80,37 |
| V.intera.: | - | - | - | -100,00 | - | - | 80,37 |

3.2.- LICITACION OFICIAL POR TIPOLOGIA DE OBRA. ENTES TERRITORIALES

ARAGON / MILES DE EUROS

| AÑO MES | TOTAL | EDIFICACION | | | | |
|-------------------|----------------|----------------|---------------|----------------------|----------------------------|----------------|
| | | TOTAL | RESIDENCIAL | | | NO RESIDENCIAL |
| | | | TOTAL | VIVIENDAS FAMILIARES | ESTABLECIMIENT. COLECTIVOS | |
| 1999 | 316.595 | 119.604 | 13.887 | 804 | 13.083 | 105.717 |
| 2000 | 238.602 | 70.388 | 16.676 | 5.825 | 10.852 | 53.712 |
| 2001 | 367.117 | 146.648 | 14.290 | 2.836 | 11.455 | 132.358 |
| 2002 | 389.300 | 195.740 | 31.006 | 3.748 | 27.259 | 164.734 |
| 2003 | 539.303 | 118.099 | 45.660 | 28.534 | 17.125 | 72.440 |
| 2002 Ene | 26.069 | 19.349 | 1.913 | - | 1.913 | 17.437 |
| Feb | 15.700 | 10.896 | 2.532 | - | 2.532 | 8.365 |
| Mar | 25.732 | 10.046 | 1.846 | - | 1.846 | 8.200 |
| Abr | 31.746 | 15.407 | 2.095 | - | 2.095 | 13.313 |
| May | 42.591 | 12.194 | 2.922 | 1.122 | 1.800 | 9.272 |
| Jun | 32.080 | 13.089 | 7.811 | 989 | 6.822 | 5.278 |
| Jul | 60.712 | 28.749 | 6.436 | 176 | 6.261 | 22.313 |
| Ago | 55.977 | 31.542 | 3.079 | 65 | 3.013 | 28.463 |
| Sep | 28.924 | 17.839 | 385 | 125 | 260 | 17.454 |
| Oct | 22.598 | 8.357 | 1.473 | 1.050 | 423 | 6.884 |
| Nov | 32.660 | 24.990 | 515 | 219 | 296 | 24.475 |
| Dic | 14.511 | 3.281 | - | - | - | 3.281 |
| 2003 Ene | 76.295 | 5.021 | 146 | - | 146 | 4.875 |
| Feb | 30.617 | 22.543 | 18.998 | 18.392 | 605 | 3.545 |
| Mar | 33.835 | 11.447 | 7.760 | 6.066 | 1.694 | 3.687 |
| Abr | 40.795 | 15.783 | 849 | 707 | 141 | 14.934 |
| May | 36.438 | 6.144 | 925 | 194 | 730 | 5.220 |
| Jun | 40.856 | 6.552 | 122 | - | 122 | 6.430 |
| Jul | 21.382 | 3.763 | 1.062 | - | 1.062 | 2.702 |
| Ago | 20.974 | 5.936 | 90 | - | 90 | 5.846 |
| Sep | 20.612 | 6.198 | 34 | 34 | - | 6.164 |
| Oct | 34.264 | 7.038 | 2.567 | - | 2.567 | 4.470 |
| Nov | 170.648 | 20.540 | 13.107 | 3.140 | 9.966 | 7.433 |
| Dic | 12.586 | 7.134 | - | - | - | 7.134 |
| V.ul.mes : | -13,27 | 117,43 | - | - | - | 117,43 |
| V.acumul.: | 38,53 | -39,67 | 47,26 | 661,31 | -37,18 | -56,03 |
| V.intera.: | 38,53 | -39,67 | 47,26 | 661,31 | -37,18 | -56,03 |

3.2. (CONT)- LICITACION OFICIAL POR TIPOLOGIA DE OBRA. ENTES TERRITORIALES

ARAGON / MILES DE EUROS

| AÑO MES | INGENIERIA CIVIL | | | | | | |
|-------------------|------------------|-------------------------------------|---------------------------------|----------------------------------|---------------------------------------|----------------------------------|---------------------|
| | TOTAL | INFRAES- TRUCTURA FERROVIARIA | CARRETERAS Y VIAS URBANAS | INFRAESTRUCTURA AEROPORTUARIA | PUERTOS Y CANALES DE NAVEGACION | ENCAUZA- MIENTO Y DEFENSAS | OBRAS DE REGADIO |
| 1999 | 196.991 | - | 100.681 | - | - | 2.783 | 16.196 |
| 2000 | 168.213 | - | 54.527 | - | - | 330 | 16.713 |
| 2001 | 220.469 | - | 107.978 | - | - | 790 | 2.296 |
| 2002 | 193.560 | 1.013 | 66.237 | - | - | 1.505 | 4.408 |
| 2003 | 421.203 | 3.116 | 83.584 | - | 3.800 | 5.320 | 16.053 |
| 2002 Ene | 6.720 | - | 3.805 | - | - | - | 122 |
| Feb | 4.804 | - | 1.952 | - | - | 120 | - |
| Mar | 15.686 | - | 8.843 | - | - | - | 1.505 |
| Abr | 16.339 | - | 11.213 | - | - | - | 631 |
| May | 30.397 | 139 | 3.627 | - | - | - | 869 |
| Jun | 18.990 | - | 5.617 | - | - | 90 | - |
| Jul | 31.963 | - | 7.911 | - | - | 167 | 650 |
| Ago | 24.434 | - | 7.714 | - | - | 120 | - |
| Sep | 11.085 | - | 5.034 | - | - | 89 | - |
| Oct | 14.241 | - | 5.220 | - | - | 919 | 632 |
| Nov | 7.670 | - | 4.002 | - | - | - | - |
| Dic | 11.230 | 875 | 1.299 | - | - | - | - |
| 2003 Ene | 71.274 | - | 12.412 | - | - | - | - |
| Feb | 8.074 | - | 1.631 | - | - | 1.121 | 494 |
| Mar | 22.388 | - | 8.116 | - | - | - | 584 |
| Abr | 25.013 | - | 7.350 | - | - | - | - |
| May | 30.293 | - | 14.687 | - | - | 2.153 | 1.476 |
| Jun | 34.304 | 3.116 | 7.096 | - | - | - | 415 |
| Jul | 17.618 | - | 6.556 | - | - | 731 | 4.987 |
| Ago | 15.038 | - | 2.312 | - | 3.800 | 180 | 858 |
| Sep | 14.414 | - | 2.274 | - | - | 270 | 226 |
| Oct | 27.227 | - | 14.222 | - | - | 865 | 5.911 |
| Nov | 150.109 | - | 6.265 | - | - | - | 866 |
| Dic | 5.452 | - | 662 | - | - | - | 235 |
| V.ul.mes : | -51,45 | - | -49,04 | - | - | - | - |
| V.acumul.: | 117,61 | 207,60 | 26,19 | - | - | 253,49 | 264,18 |
| V.intera.: | 117,61 | 207,60 | 26,19 | - | - | 253,49 | 264,18 |

3.2.-(CONT) LICITACION OFICIAL POR TIPOLOGIA DE OBRA. ENTES TERRITORIALES

ARAGON / MILES DE EUROS

| AÑO MES | INGENIERIA CIVIL | | | | | | |
|-------------------|--|----------------------------------|---------------|----------------------------|----------------------------------|---------------------------------|--|
| | CENTRALES PRODUCCION Y TRANS. EN ENERG. ELECT | ABASTECIMI DE AGUA POTABLE | SANEAMIENTOS | SIONES DE TELECOMUN. | INSTALA- CIONES DEPORTIVAS | INSTALA- URBANI- ZACIONES | OTRAS OBRAS DE INGENIERIA CIVIL |
| 1999 | - | 16.710 | 18.665 | 809 | 5.524 | 32.923 | 2.701 |
| 2000 | - | 17.182 | 7.174 | 508 | 8.003 | 52.135 | 11.642 |
| 2001 | 31 | 17.576 | 11.789 | 728 | 9.745 | 24.805 | 44.730 |
| 2002 | 42 | 12.467 | 18.018 | 900 | 27.791 | 47.753 | 13.426 |
| 2003 | - | 53.729 | 14.598 | 493 | 27.222 | 210.265 | 3.025 |
| 2002 Ene | - | - | 70 | 57 | 293 | 2.165 | 208 |
| Feb | - | 1.073 | 940 | - | 219 | 396 | 104 |
| Mar | - | 38 | 1.274 | - | 655 | 3.008 | 364 |
| Abr | - | 217 | - | - | 637 | 3.358 | 284 |
| May | - | 630 | 69 | - | 16.639 | 7.174 | 1.251 |
| Jun | - | 4.771 | - | 102 | 867 | 1.540 | 6.005 |
| Jul | 42 | 914 | 14.673 | - | 669 | 6.726 | 211 |
| Ago | - | 1.245 | 124 | - | 4.986 | 6.719 | 3.526 |
| Sep | - | 76 | 601 | 138 | 301 | 4.677 | 169 |
| Oct | - | 225 | 122 | 252 | 719 | 5.723 | 430 |
| Nov | - | 716 | 145 | - | 1.429 | 1.173 | 205 |
| Dic | - | 2.563 | - | 352 | 378 | 5.096 | 668 |
| 2003 Ene | - | 180 | - | 181 | 539 | 57.961 | - |
| Feb | - | 2.949 | 75 | - | 190 | 1.613 | - |
| Mar | - | 4.682 | 218 | - | 408 | 8.140 | 240 |
| Abr | - | 5.216 | 9.078 | - | 1.386 | 1.464 | 519 |
| May | - | 8.888 | 1.270 | - | 431 | 1.388 | - |
| Jun | - | 2.591 | 556 | 244 | 19.606 | 600 | 80 |
| Jul | - | 4.127 | 418 | - | 108 | 576 | 116 |
| Ago | - | 3.324 | 1.707 | - | 329 | 2.448 | 80 |
| Sep | - | 10.621 | 88 | - | 311 | 469 | 154 |
| Oct | - | 4.479 | - | - | 193 | 1.322 | 235 |
| Nov | - | 4.742 | 882 | 67 | 1.606 | 134.078 | 1.601 |
| Dic | - | 1.931 | 305 | - | 2.115 | 205 | - |
| V.ul.mes : | - | -24,66 | - | - | 459,52 | -95,98 | - |
| V.acumul.: | -100,00 | 330,97 | -18,98 | -45,22 | -2,05 | 340,32 | -77,47 |
| V.intera.: | -100,00 | 330,97 | -18,98 | -45,22 | -2,05 | 340,32 | -77,47 |

1.- LICITACION OFICIAL POR AGENTE CONTRATANTE. TOTAL CONSTRUCCION

ARAGON / MILES DE EUROS

| AÑO/MES | ADMINISTRACIONES PUBLICAS | | | | | | GRUPO FOMENTO | | | | PLAZO MEDIO (MESES) | PRESUPUESTO MEDIO (MESES) |
|-------------------|---------------------------|----------------|--------------------------|----------------------|------------------|---------------------|----------------|----------------|----------------------|------------------------------|---------------------|---------------------------|
| | TOTAL | ESTADO | | | SEGURIDAD SOCIAL | ENTES TERRITORIALES | TOTAL | MINISTERIO | ORGANISMOS AUTONOMOS | ENTIDADES PUBLICAS ESTATALES | | |
| | | TOTAL | ADMN. GENERAL DEL ESTADO | ORGANISMOS AUTONOMOS | | | | | | | | |
| 1999 | 1.001.644 | 613.901 | 609.388 | 4.513 | 71.148 | 316.595 | 551.956 | 161.299 | - | 390.657 | 4 | 745 |
| 2000 | 672.863 | 428.166 | 418.053 | 10.112 | 6.095 | 238.602 | 232.509 | 66.132 | - | 166.377 | 5 | 646 |
| 2001 | 1.203.290 | 830.097 | 816.679 | 13.418 | 6.076 | 367.117 | 692.950 | 478.072 | - | 214.878 | 6 | 1.037 |
| 2002 | 897.589 | 508.224 | 495.213 | 13.011 | 65 | 389.300 | 430.262 | 412.515 | 326 | 17.420 | 5 | 796 |
| 2003 | 870.840 | 330.518 | 317.813 | 12.705 | 1.020 | 539.303 | 235.842 | 134.922 | - | 100.919 | 5 | 808 |
| 2002 Ene | 75.208 | 49.139 | 49.139 | - | - | 26.069 | 16.521 | 4.219 | - | 12.302 | 7 | 1.123 |
| Feb | 15.890 | 190 | 190 | - | - | 15.700 | 190 | - | - | 190 | 5 | 331 |
| Mar | 33.715 | 7.983 | 5.258 | 2.725 | - | 25.732 | 4.693 | 4.493 | - | 200 | 6 | 383 |
| Abr | 34.402 | 2.656 | - | 2.656 | - | 31.746 | 326 | - | 326 | - | 5 | 351 |
| May | 49.720 | 7.129 | 5.449 | 1.680 | - | 42.591 | 5.449 | 5.449 | - | - | 5 | 432 |
| Jun | 105.367 | 73.287 | 73.189 | 98 | - | 32.080 | 70.203 | 70.203 | - | - | 4 | 1.023 |
| Jul | 233.892 | 173.180 | 169.348 | 3.832 | - | 60.712 | 168.210 | 168.184 | - | 26 | 6 | 1.471 |
| Ago | 59.269 | 3.293 | 2.638 | 654 | - | 55.977 | 585 | - | - | 585 | 5 | 463 |
| Sep | 119.757 | 90.833 | 90.833 | - | - | 28.924 | 82.495 | 82.332 | - | 163 | 6 | 1.186 |
| Oct | 26.958 | 4.295 | 3.879 | 416 | 65 | 22.598 | 2.812 | - | - | 2.812 | 4 | 310 |
| Nov | 123.620 | 90.960 | 90.110 | 850 | - | 32.660 | 78.164 | 77.635 | - | 529 | 5 | 1.648 |
| Dic | 19.790 | 5.279 | 5.179 | 100 | - | 14.511 | 613 | - | - | 613 | 4 | 341 |
| 2003 Ene | 93.087 | 16.793 | 13.344 | 3.448 | - | 76.295 | 1.825 | - | - | 1.825 | 6 | 1.578 |
| Feb | 55.972 | 24.987 | 24.987 | - | 368 | 30.617 | 1.173 | - | - | 1.173 | 5 | 700 |
| Mar | 45.547 | 11.539 | 7.400 | 4.139 | 173 | 33.835 | 1.725 | - | - | 1.725 | 5 | 400 |
| Abr | 52.977 | 12.181 | 10.506 | 1.675 | - | 40.795 | 8.516 | 7.016 | - | 1.500 | 6 | 438 |
| May | 128.063 | 91.626 | 91.626 | - | - | 36.438 | 90.189 | 88.431 | - | 1.758 | 6 | 1.143 |
| Jun | 49.826 | 8.859 | 7.724 | 1.135 | 110 | 40.856 | 1.134 | - | - | 1.134 | 5 | 600 |
| Jul | 67.278 | 45.582 | 45.582 | - | 314 | 21.382 | 43.582 | 39.115 | - | 4.467 | 5 | 660 |
| Ago | 47.543 | 26.569 | 26.449 | 120 | - | 20.974 | 5.644 | - | - | 5.644 | 4 | 393 |
| Sep | 34.284 | 13.672 | 12.661 | 1.011 | - | 20.612 | 10.349 | 361 | - | 9.988 | 4 | 353 |
| Oct | 42.191 | 7.927 | 6.909 | 1.017 | - | 34.264 | 1.081 | - | - | 1.081 | 5 | 485 |
| Nov | 240.128 | 69.425 | 69.425 | - | 54 | 170.648 | 69.425 | - | - | 69.425 | 7 | 3.937 |
| Dic | 13.945 | 1.358 | 1.198 | 160 | - | 12.586 | 1.198 | - | - | 1.198 | 5 | 423 |
| V.ul.mes : | -29,54 | -74,28 | -76,87 | 60,00 | - | -13,27 | 95,43 | - | - | 95,43 | - | - |
| V.acumul.: | -2,98 | -34,97 | -35,82 | -2,35 | 1.469,23 | 38,53 | -45,19 | -67,29 | -100,00 | 479,33 | - | - |
| V.intera.: | -2,98 | -34,97 | -35,82 | -2,35 | 1.469,23 | 38,53 | -45,19 | -67,29 | -100,00 | 479,33 | - | - |

1.- LICITACION OFICIAL POR AGENTE CONTRATANTE. TOTAL CONSTRUCCION

ASTURIAS, PRINCIPADO DE / MILES DE EUROS

| AÑO/MES | ADMINISTRACIONES PUBLICAS | | | | | | GRUPO FOMENTO | | | | PLAZO MEDIO (MESES) | PRESUPUESTO MEDIO (MESES) |
|-------------------|---------------------------|----------------|--------------------------|----------------------|------------------|---------------------|----------------|----------------|----------------------|------------------------------|---------------------|---------------------------|
| | TOTAL | ESTADO | | | SEGURIDAD SOCIAL | ENTES TERRITORIALES | TOTAL | MINISTERIO | ORGANISMOS AUTONOMOS | ENTIDADES PUBLICAS ESTATALES | | |
| | | TOTAL | ADMN. GENERAL DEL ESTADO | ORGANISMOS AUTONOMOS | | | | | | | | |
| 1999 | 313.941 | 223.096 | 155.249 | 67.847 | 4.792 | 86.052 | 135.374 | 61.362 | - | 74.012 | 4 | 635 |
| 2000 | 505.864 | 277.593 | 275.948 | 1.645 | 48.873 | 179.398 | 269.114 | 197.865 | - | 71.249 | 5 | 953 |
| 2001 | 651.461 | 325.664 | 323.181 | 2.483 | 10.882 | 314.914 | 302.349 | 277.502 | - | 24.847 | 6 | 1.021 |
| 2002 | 692.273 | 431.463 | 417.950 | 13.514 | 1.502 | 259.307 | 398.824 | 356.870 | - | 41.954 | 7 | 1.239 |
| 2003 | 586.030 | 275.498 | 251.273 | 24.225 | 561 | 309.970 | 241.580 | 200.509 | - | 41.070 | 6 | 1.344 |
| 2002 Ene | 12.341 | 258 | 258 | - | - | 12.083 | 140 | - | - | 140 | 5 | 457 |
| Feb | 14.039 | 1.842 | 1.842 | - | - | 12.197 | 1.842 | 912 | - | 930 | 5 | 540 |
| Mar | 26.702 | 2.291 | 97 | 2.194 | 149 | 24.261 | 97 | - | - | 97 | 5 | 524 |
| Abr | 34.690 | 1.050 | 1.050 | - | - | 33.640 | 53 | - | - | 53 | 5 | 445 |
| May | 18.290 | 7.933 | 7.933 | - | 80 | 10.277 | 749 | - | - | 749 | 9 | 762 |
| Jun | 22.943 | 4.191 | - | 4.191 | 72 | 18.680 | - | - | - | - | 8 | 510 |
| Jul | 171.446 | 156.260 | 156.260 | - | - | 15.186 | 155.188 | 154.705 | - | 483 | 7 | 3.429 |
| Ago | 62.468 | 6.905 | 1.416 | 5.489 | - | 55.563 | 1.416 | 1.377 | - | 39 | 9 | 771 |
| Sep | 20.330 | 1.988 | 1.717 | 271 | - | 18.342 | 846 | - | - | 846 | 5 | 407 |
| Oct | 67.801 | 31.422 | 30.354 | 1.068 | - | 36.379 | 25.269 | - | - | 25.269 | 8 | 1.507 |
| Nov | 22.395 | 3.725 | 3.424 | 301 | 1.202 | 17.469 | 3.424 | 2.672 | - | 752 | 7 | 457 |
| Dic | 218.828 | 213.599 | 213.599 | - | - | 5.229 | 209.800 | 197.204 | - | 12.597 | 9 | 6.631 |
| 2003 Ene | 25.605 | 6.475 | 3.041 | 3.434 | - | 19.129 | 3.041 | - | - | 3.041 | 6 | 914 |
| Feb | 9.160 | 1.472 | 1.472 | - | - | 7.688 | 1.472 | - | - | 1.472 | 4 | 278 |
| Mar | 61.323 | 19.303 | 4.440 | 14.863 | - | 42.020 | 3.804 | 3.212 | - | 591 | 6 | 864 |
| Abr | 41.561 | 8.794 | 7.069 | 1.725 | 101 | 32.666 | 2.916 | 150 | - | 2.766 | 6 | 1.484 |
| May | 111.591 | 39.314 | 38.733 | 581 | 461 | 71.817 | 38.733 | 32.617 | - | 6.115 | 8 | 2.595 |
| Jun | 25.504 | 6.276 | 6.276 | - | - | 19.228 | 4.160 | 3.334 | - | 826 | 5 | 689 |
| Jul | 26.882 | 17.667 | 17.667 | - | - | 9.214 | 17.667 | 1.614 | - | 16.053 | 4 | 517 |
| Ago | 45.001 | 27.672 | 27.672 | - | - | 17.329 | 27.672 | 24.738 | - | 2.934 | 8 | 1.957 |
| Sep | 45.540 | 37.407 | 34.626 | 2.782 | - | 8.133 | 32.618 | 31.701 | - | 917 | 8 | 2.397 |
| Oct | 24.464 | 6.585 | 5.843 | 742 | - | 17.879 | 5.843 | 585 | - | 5.258 | 5 | 556 |
| Nov | 6.797 | 1.600 | 1.600 | - | - | 5.197 | 820 | - | - | 820 | 5 | 243 |
| Dic | 162.602 | 102.932 | 102.834 | 98 | - | 59.670 | 102.834 | 102.557 | - | 276 | 14 | 5.420 |
| V.ul.mes : | -25,69 | -51,81 | -51,86 | - | - | 1.041,14 | -50,98 | -47,99 | - | -97,81 | - | - |
| V.acumul.: | -15,35 | -36,15 | -39,88 | 79,26 | -62,65 | 19,54 | -39,43 | -43,81 | - | -2,11 | - | - |
| V.intera.: | -15,35 | -36,15 | -39,88 | 79,26 | -62,65 | 19,54 | -39,43 | -43,81 | - | -2,11 | - | - |

1.1.- LICITACION OFICIAL POR AGENTE CONTRATANTE. EDIFICACION

ASTURIAS, PRINCIPADO DE / MILES DE EUROS

| AÑO/MES | ADMINISTRACIONES PUBLICAS | | | | | | GRUPO FOMENTO | | | | PLAZO MEDIO (MESES) | PRESUPUESTO MEDIO (MESES) |
|-------------------|---------------------------|---------------|--------------------------|----------------------|------------------|---------------------|---------------|---------------|----------------------|------------------------------|---------------------|---------------------------|
| | TOTAL | ESTADO | | | SEGURIDAD SOCIAL | ENTES TERRITORIALES | TOTAL | MINISTERIO | ORGANISMOS AUTONOMOS | ENTIDADES PUBLICAS ESTATALES | | |
| | | TOTAL | ADMN. GENERAL DEL ESTADO | ORGANISMOS AUTONOMOS | | | | | | | | |
| 1999 | 80.055 | 23.990 | 22.586 | 1.405 | 4.792 | 51.273 | 17.292 | 2.970 | - | 14.322 | 4 | 411 |
| 2000 | 131.701 | 9.491 | 9.221 | 270 | 48.873 | 73.337 | 6.948 | 598 | - | 6.350 | 6 | 757 |
| 2001 | 169.257 | 8.879 | 6.686 | 2.193 | 10.882 | 149.496 | 4.259 | - | - | 4.259 | 7 | 810 |
| 2002 | 97.207 | 13.141 | 7.209 | 5.932 | 301 | 83.765 | 1.546 | 912 | - | 634 | 7 | 540 |
| 2003 | 105.613 | 15.660 | 11.657 | 4.003 | 561 | 89.392 | 4.773 | 2.063 | - | 2.710 | 7 | 866 |
| 2002 Ene | 1.920 | 258 | 258 | - | - | 1.661 | 140 | - | - | 140 | 3 | 240 |
| Feb | 2.879 | 922 | 922 | - | - | 1.958 | 922 | 912 | - | 10 | 5 | 288 |
| Mar | 10.979 | 522 | - | 522 | 149 | 10.308 | - | - | - | - | 7 | 686 |
| Abr | 13.099 | - | - | - | - | 13.099 | - | - | - | - | 7 | 485 |
| May | 10.575 | 3.744 | 3.744 | - | 80 | 6.752 | - | - | - | - | 9 | 1.322 |
| Jun | 9.045 | 4.191 | - | 4.191 | 72 | 4.782 | - | - | - | - | 9 | 905 |
| Jul | 4.495 | 930 | 930 | - | - | 3.565 | - | - | - | - | 3 | 225 |
| Ago | 20.153 | 367 | - | 367 | - | 19.786 | - | - | - | - | 13 | 775 |
| Sep | 7.554 | 1.142 | 871 | 271 | - | 6.412 | - | - | - | - | 5 | 444 |
| Oct | 7.670 | 675 | 394 | 281 | - | 6.995 | 394 | - | - | 394 | 6 | 511 |
| Nov | 6.172 | 391 | 90 | 301 | - | 5.781 | 90 | - | - | 90 | 6 | 343 |
| Dic | 2.666 | - | - | - | - | 2.666 | - | - | - | - | 7 | 533 |
| 2003 Ene | 1.156 | 169 | 169 | - | - | 987 | 169 | - | - | 169 | 3 | 289 |
| Feb | 4.998 | 368 | 368 | - | - | 4.631 | 368 | - | - | 368 | 8 | 625 |
| Mar | 15.688 | 540 | 447 | 93 | - | 15.148 | - | - | - | - | 6 | 826 |
| Abr | 16.094 | 4.367 | 4.367 | - | 101 | 11.626 | 214 | - | - | 214 | 10 | 1.788 |
| May | 8.015 | 288 | - | 288 | 461 | 7.266 | - | - | - | - | 8 | 891 |
| Jun | 2.716 | 1.941 | 1.941 | - | - | 775 | - | - | - | - | 5 | 339 |
| Jul | 4.121 | 705 | 705 | - | - | 3.417 | 705 | 353 | - | 352 | 4 | 242 |
| Ago | 8.390 | 1.153 | 1.153 | - | - | 7.237 | 1.153 | 1.125 | - | 28 | 9 | 932 |
| Sep | 8.225 | 3.698 | 917 | 2.782 | - | 4.527 | 917 | - | - | 917 | 12 | 1.645 |
| Oct | 12.237 | 1.449 | 707 | 742 | - | 10.788 | 707 | 585 | - | 121 | 7 | 1.748 |
| Nov | 3.401 | 782 | 782 | - | - | 2.618 | 439 | - | - | 439 | 6 | 340 |
| Dic | 20.573 | 201 | 102 | 98 | - | 20.372 | 102 | - | - | 102 | 12 | 1.210 |
| V.ul.mes : | 671,68 | - | - | - | - | 664,14 | - | - | - | - | - | - |
| V.acumul.: | 8,65 | 19,17 | 61,70 | -32,52 | 86,38 | 6,72 | 208,73 | 126,21 | - | 327,44 | - | - |
| V.intera.: | 8,65 | 19,17 | 61,70 | -32,52 | 86,38 | 6,72 | 208,73 | 126,21 | - | 327,44 | - | - |

1.2.- LICITACION OFICIAL POR AGENTE CONTRATANTE. INGENIERIA CIVIL

ASTURIAS, PRINCIPADO DE / MILES DE EUROS

| AÑO/MES | ADMINISTRACIONES PUBLICAS | | | | | | GRUPO FOMENTO | | | | PLAZO MEDIO (MESES) | PRESUPUESTO MEDIO (MESES) |
|-------------------|---------------------------|----------------|--------------------------|----------------------|------------------|---------------------|----------------|----------------|----------------------|------------------------------|---------------------|---------------------------|
| | TOTAL | ESTADO | | | SEGURIDAD SOCIAL | ENTES TERRITORIALES | TOTAL | MINISTERIO | ORGANISMOS AUTONOMOS | ENTIDADES PUBLICAS ESTATALES | | |
| | | TOTAL | ADMN. GENERAL DEL ESTADO | ORGANISMOS AUTONOMOS | | | | | | | | |
| 1999 | 233.886 | 199.106 | 132.664 | 66.442 | - | 34.780 | 118.082 | 58.391 | - | 59.691 | 4 | 782 |
| 2000 | 374.162 | 268.102 | 266.727 | 1.375 | - | 106.060 | 262.167 | 197.267 | - | 64.899 | 5 | 1.048 |
| 2001 | 482.204 | 316.785 | 316.495 | 290 | - | 165.419 | 298.090 | 277.502 | - | 20.588 | 5 | 1.124 |
| 2002 | 595.065 | 418.322 | 410.741 | 7.581 | 1.202 | 175.542 | 397.278 | 355.958 | - | 41.320 | 7 | 1.570 |
| 2003 | 480.417 | 259.839 | 239.616 | 20.223 | - | 220.578 | 236.807 | 198.447 | - | 38.360 | 6 | 1.530 |
| 2002 Ene | 10.422 | - | - | - | - | 10.422 | - | - | - | - | 5 | 549 |
| Feb | 11.159 | 920 | 920 | - | - | 10.239 | 920 | - | - | 920 | 5 | 697 |
| Mar | 15.723 | 1.770 | 97 | 1.672 | - | 13.953 | 97 | - | - | 97 | 5 | 449 |
| Abr | 21.590 | 1.050 | 1.050 | - | - | 20.540 | 53 | - | - | 53 | 5 | 423 |
| May | 7.715 | 4.190 | 4.190 | - | - | 3.525 | 749 | - | - | 749 | 9 | 482 |
| Jun | 13.898 | - | - | - | - | 13.898 | - | - | - | - | 7 | 397 |
| Jul | 166.951 | 155.330 | 155.330 | - | - | 11.620 | 155.188 | 154.705 | - | 483 | 9 | 5.565 |
| Ago | 42.315 | 6.538 | 1.416 | 5.122 | - | 35.777 | 1.416 | 1.377 | - | 39 | 7 | 769 |
| Sep | 12.776 | 846 | 846 | - | - | 11.930 | 846 | - | - | 846 | 5 | 387 |
| Oct | 60.130 | 30.747 | 29.959 | 787 | - | 29.384 | 24.874 | - | - | 24.874 | 10 | 2.004 |
| Nov | 16.224 | 3.334 | 3.334 | - | 1.202 | 11.688 | 3.334 | 2.672 | - | 662 | 7 | 523 |
| Dic | 216.162 | 213.599 | 213.599 | - | - | 2.563 | 209.800 | 197.204 | - | 12.597 | 9 | 7.720 |
| 2003 Ene | 24.449 | 6.307 | 2.872 | 3.434 | - | 18.142 | 2.872 | - | - | 2.872 | 7 | 1.019 |
| Feb | 4.162 | 1.105 | 1.105 | - | - | 3.057 | 1.105 | - | - | 1.105 | 3 | 166 |
| Mar | 45.635 | 18.763 | 3.993 | 14.770 | - | 26.872 | 3.804 | 3.212 | - | 591 | 5 | 878 |
| Abr | 25.467 | 4.427 | 2.702 | 1.725 | - | 21.040 | 2.702 | 150 | - | 2.552 | 5 | 1.340 |
| May | 103.576 | 39.025 | 38.733 | 293 | - | 64.551 | 38.733 | 32.617 | - | 6.115 | 8 | 3.046 |
| Jun | 22.789 | 4.335 | 4.335 | - | - | 18.454 | 4.160 | 3.334 | - | 826 | 5 | 786 |
| Jul | 22.760 | 16.962 | 16.962 | - | - | 5.798 | 16.962 | 1.262 | - | 15.701 | 4 | 650 |
| Ago | 36.611 | 26.519 | 26.519 | - | - | 10.092 | 26.519 | 23.613 | - | 2.906 | 7 | 2.615 |
| Sep | 37.315 | 33.709 | 33.709 | - | - | 3.606 | 31.701 | 31.701 | - | - | 7 | 2.665 |
| Oct | 12.227 | 5.137 | 5.137 | - | - | 7.090 | 5.137 | - | - | 5.137 | 5 | 330 |
| Nov | 3.396 | 818 | 818 | - | - | 2.579 | 381 | - | - | 381 | 4 | 189 |
| Dic | 142.029 | 102.731 | 102.731 | - | - | 39.298 | 102.731 | 102.557 | - | 174 | 15 | 10.925 |
| V.ul.mes : | -34,30 | -51,90 | -51,90 | - | - | 1.433,28 | -51,03 | -47,99 | - | -98,62 | - | - |
| V.acumul.: | -19,27 | -37,89 | -41,66 | 166,76 | -100,00 | 25,66 | -40,39 | -44,25 | - | -7,16 | - | - |
| V.intera.: | -19,27 | -37,89 | -41,66 | 166,76 | -100,00 | 25,66 | -40,39 | -44,25 | - | -7,16 | - | - |

2.- LICITACION OFICIAL POR FORMAS DE CONTRATACION. TOTAL CONSTRUCCION

ASTURIAS, PRINCIPADO DE / MILES DE EUROS

| AÑO MES | TOTAL | | | CONCURSO | | | SUBASTA | | | PROCEDIMIENTO NEGOCIADO | | |
|-------------------|----------------------------|----------------------------------|----------------------------|----------------------------|----------------------------------|----------------------------|----------------------------|----------------------------------|----------------------------|----------------------------|----------------------------------|----------------------------|
| | PLAZO MEDIO EN MESES | PRESUPUESTO MEDIO EN MILES | PRESUPUESTO EN MILES | PLAZO MEDIO EN MESES | PRESUPUESTO MEDIO EN MILES | PRESUPUESTO EN MILES | PLAZO MEDIO EN MESES | PRESUPUESTO MEDIO EN MILES | PRESUPUESTO EN MILES | PLAZO MEDIO EN MESES | PRESUPUESTO MEDIO EN MILES | PRESUPUESTO EN MILES |
| | 1999 | 5 | 635 | 313.941 | 5 | 1.049 | 253.830 | 4 | 231 | 50.411 | 3 | 285 |
| 2000 | 6 | 953 | 505.864 | 7 | 1.838 | 419.078 | 4 | 260 | 68.674 | 4 | 465 | 18.112 |
| 2001 | 6 | 1.021 | 651.461 | 7 | 1.449 | 508.595 | 5 | 513 | 127.833 | 4 | 396 | 15.032 |
| 2002 | 7 | 1.239 | 692.273 | 9 | 1.980 | 593.960 | 5 | 386 | 96.127 | 2 | 218 | 2.185 |
| 2003 | 7 | 1.344 | 586.030 | 10 | 2.595 | 495.733 | 5 | 435 | 86.144 | 2 | 89 | 4.154 |
| 2002 Ene | 5 | 457 | 12.341 | 7 | 768 | 8.445 | 4 | 260 | 3.638 | 2 | 129 | 258 |
| Feb | 6 | 540 | 14.039 | 7 | 455 | 5.454 | 5 | 755 | 8.304 | 2 | 93 | 280 |
| Mar | 6 | 524 | 26.702 | 7 | 732 | 21.955 | 4 | 226 | 4.747 | - | - | - |
| Abr | 6 | 445 | 34.690 | 7 | 501 | 25.542 | 5 | 339 | 9.148 | - | - | - |
| May | 9 | 762 | 18.290 | 12 | 1.051 | 16.814 | 4 | 185 | 1.476 | - | - | - |
| Jun | 8 | 510 | 22.943 | 8 | 521 | 6.251 | 8 | 506 | 16.692 | - | - | - |
| Jul | 7 | 3.429 | 171.446 | 14 | 8.930 | 160.734 | 4 | 324 | 9.410 | 1 | 434 | 1.302 |
| Ago | 9 | 771 | 62.468 | 10 | 897 | 53.797 | 5 | 413 | 8.671 | - | - | - |
| Sep | 6 | 407 | 20.330 | 7 | 524 | 11.007 | 5 | 321 | 9.323 | - | - | - |
| Oct | 9 | 1.507 | 67.801 | 9 | 1.916 | 53.643 | 8 | 833 | 14.158 | - | - | - |
| Nov | 7 | 457 | 22.395 | 10 | 563 | 14.064 | 4 | 347 | 8.332 | - | - | - |
| Dic | 9 | 6.631 | 218.828 | 15 | 13.516 | 216.254 | 4 | 149 | 2.229 | - | 173 | 345 |
| 2003 Ene | 7 | 914 | 25.605 | 10 | 1.721 | 22.371 | 4 | 222 | 3.104 | - | 129 | 129 |
| Feb | 5 | 278 | 9.160 | 6 | 406 | 4.868 | 4 | 226 | 3.619 | 4 | 135 | 673 |
| Mar | 6 | 864 | 61.323 | 6 | 1.089 | 22.870 | 7 | 904 | 37.959 | 2 | 62 | 494 |
| Abr | 7 | 1.484 | 41.561 | 11 | 3.126 | 34.385 | 5 | 527 | 6.855 | 2 | 80 | 321 |
| May | 8 | 2.595 | 111.591 | 11 | 4.070 | 105.822 | 5 | 426 | 5.543 | 2 | 57 | 227 |
| Jun | 6 | 689 | 25.504 | 8 | 1.272 | 20.349 | 4 | 230 | 4.598 | - | 558 | 558 |
| Jul | 4 | 517 | 26.882 | 6 | 1.049 | 23.078 | 3 | 156 | 3.439 | 2 | 46 | 365 |
| Ago | 8 | 1.957 | 45.001 | 15 | 4.297 | 42.970 | 3 | 189 | 1.885 | 3 | 49 | 146 |
| Sep | 9 | 2.397 | 45.540 | 10 | 3.703 | 37.033 | 7 | 945 | 8.507 | - | - | - |
| Oct | 6 | 556 | 24.464 | 8 | 1.148 | 19.521 | 6 | 263 | 3.938 | 2 | 84 | 1.005 |
| Nov | 5 | 243 | 6.797 | 5 | 272 | 3.268 | 5 | 220 | 3.293 | 6 | 236 | 236 |
| Dic | 14 | 5.420 | 162.602 | 18 | 7.581 | 159.198 | 6 | 378 | 3.404 | - | - | - |
| V.ul.mes : | - | - | -25,69 | - | - | -26,38 | - | - | 52,71 | - | - | - |
| V.acumul.: | - | - | -15,35 | - | - | -16,54 | - | - | -10,39 | - | - | 90,11 |
| V.intera.: | - | - | -15,35 | - | - | -16,54 | - | - | -10,39 | - | - | 90,11 |

3.- LICITACION OFICIAL POR TIPOLOGIA DE OBRA. ADMINISTRACIONES PUBLICAS

ASTURIAS, PRINCIPADO DE / MILES DE EUROS

| AÑO MES | TOTAL | EDIFICACION | | | | | NO RESIDENCIAL |
|-------------------|----------------|----------------|---------------|----------------------|---------------|----------------------------|----------------|
| | | TOTAL | RESIDENCIAL | | | ESTABLECIMIENT. COLECTIVOS | |
| | | | TOTAL | VIVIENDAS FAMILIARES | | | |
| 1999 | 313.941 | 80.055 | 2.884 | 210 | 2.674 | 77.172 | |
| 2000 | 505.864 | 131.701 | 13.716 | - | 13.716 | 117.986 | |
| 2001 | 651.461 | 169.257 | 40.380 | 19.436 | 20.945 | 128.877 | |
| 2002 | 692.273 | 97.207 | 38.002 | 29.792 | 8.210 | 59.205 | |
| 2003 | 586.030 | 105.613 | 34.561 | 20.541 | 14.020 | 71.052 | |
| 2002 Ene | 12.341 | 1.920 | - | - | - | 1.920 | |
| Feb | 14.039 | 2.879 | 1.174 | - | 1.174 | 1.705 | |
| Mar | 26.702 | 10.979 | 8.342 | 8.342 | - | 2.637 | |
| Abr | 34.690 | 13.099 | 3.617 | 1.269 | 2.348 | 9.482 | |
| May | 18.290 | 10.575 | - | - | - | 10.575 | |
| Jun | 22.943 | 9.045 | 4.891 | 2.942 | 1.949 | 4.154 | |
| Jul | 171.446 | 4.495 | 731 | 432 | 299 | 3.764 | |
| Ago | 62.468 | 20.153 | 17.978 | 15.918 | 2.060 | 2.175 | |
| Sep | 20.330 | 7.554 | - | - | - | 7.554 | |
| Oct | 67.801 | 7.670 | 908 | 528 | 380 | 6.762 | |
| Nov | 22.395 | 6.172 | 361 | 361 | - | 5.811 | |
| Dic | 218.828 | 2.666 | - | - | - | 2.666 | |
| 2003 Ene | 25.605 | 1.156 | - | - | - | 1.156 | |
| Feb | 9.160 | 4.998 | - | - | - | 4.998 | |
| Mar | 61.323 | 15.688 | 2.248 | 545 | 1.704 | 13.439 | |
| Abr | 41.561 | 16.094 | 9.595 | 2.590 | 7.004 | 6.499 | |
| May | 111.591 | 8.015 | 900 | 900 | - | 7.115 | |
| Jun | 25.504 | 2.716 | 1.941 | - | 1.941 | 775 | |
| Jul | 26.882 | 4.121 | - | - | - | 4.121 | |
| Ago | 45.001 | 8.390 | - | - | - | 8.390 | |
| Sep | 45.540 | 8.225 | 2.782 | - | 2.782 | 5.443 | |
| Oct | 24.464 | 12.237 | - | - | - | 12.237 | |
| Nov | 6.797 | 3.401 | 590 | - | 590 | 2.811 | |
| Dic | 162.602 | 20.573 | 16.506 | 16.506 | - | 4.067 | |
| V.ul.mes : | -25,69 | 671,68 | - | - | - | 52,55 | |
| V.acumul.: | -15,35 | 8,65 | -9,05 | -31,05 | 70,77 | 20,01 | |
| V.intera.: | -15,35 | 8,65 | -9,05 | -31,05 | 70,77 | 20,01 | |

3 (CONT).- LICITACION OFICIAL POR TIPOLOGIA DE OBRA. ADMINISTRACIONES PUBLICAS

ASTURIAS, PRINCIPADO DE / MILES DE EUROS

| AÑO MES | INGENIERIA CIVIL | | | | | | |
|-------------------|------------------|-------------------------------------|---------------------------------|----------------------------------|---------------------------------------|----------------------------------|---------------------|
| | TOTAL | INFRAES- TRUCTURA FERROVIARIA | CARRETERAS Y VIAS URBANAS | INFRAESTRUCTURA AEROPORTUARIA | PUERTOS Y CANALES DE NAVEGACION | ENCAUZA- MIENTO Y DEFENSAS | OBRAS DE REGADIO |
| 1999 | 233.886 | 19.392 | 79.852 | - | 27.159 | 9.912 | - |
| 2000 | 374.162 | 27.726 | 268.642 | - | 43.146 | 5.449 | - |
| 2001 | 482.204 | 21.385 | 368.984 | - | 5.444 | 1.697 | 255 |
| 2002 | 595.065 | 123.099 | 311.877 | - | 45.718 | 24.463 | - |
| 2003 | 480.417 | 26.353 | 342.142 | - | 8.608 | 19.073 | - |
| 2002 Ene | 10.422 | 250 | 2.483 | - | - | - | - |
| Feb | 11.159 | 920 | 3.192 | - | - | - | - |
| Mar | 15.723 | 203 | 7.511 | - | 2.371 | 1.432 | - |
| Abr | 21.590 | 164 | 13.426 | - | 150 | - | - |
| May | 7.715 | - | 2.047 | - | 208 | - | - |
| Jun | 13.898 | - | 6.371 | - | - | - | - |
| Jul | 166.951 | - | 155.272 | - | 8.166 | - | - |
| Ago | 42.315 | - | 25.375 | - | 1.744 | 5.122 | - |
| Sep | 12.776 | - | 5.001 | - | 846 | - | - |
| Oct | 60.130 | 1.004 | 3.448 | - | 22.945 | 14.539 | - |
| Nov | 16.224 | 594 | 5.556 | - | 68 | - | - |
| Dic | 216.162 | 119.964 | 82.194 | - | 9.221 | 3.370 | - |
| 2003 Ene | 24.449 | 2.872 | 10.426 | - | - | 3.434 | - |
| Feb | 4.162 | 808 | 2.287 | - | 296 | - | - |
| Mar | 45.635 | 591 | 27.006 | - | - | 14.770 | - |
| Abr | 25.467 | 702 | 19.055 | - | - | 575 | - |
| May | 103.576 | 4.684 | 67.134 | - | - | 293 | - |
| Jun | 22.789 | 826 | 7.547 | - | - | - | - |
| Jul | 22.760 | 9.328 | 4.896 | - | 6.372 | - | - |
| Ago | 36.611 | 2.906 | 24.276 | - | - | - | - |
| Sep | 37.315 | - | 35.126 | - | - | - | - |
| Oct | 12.227 | 3.080 | 3.035 | - | 1.939 | - | - |
| Nov | 3.396 | 381 | 1.406 | - | - | - | - |
| Dic | 142.029 | 174 | 139.948 | - | - | - | - |
| V.ul.mes : | -34,30 | -99,85 | 70,27 | - | - | - | - |
| V.acumul.: | -19,27 | -78,59 | 9,70 | - | -81,17 | -22,03 | - |
| V.intera.: | -19,27 | -78,59 | 9,70 | - | -81,17 | -22,03 | - |

(*) Hasta el año 2003, las tipologías Carreteras y Vías Urbanas e Infraestructura Aeroportuaria no se encuentran desglosadas.

3.- (CONT) LICITACION OFICIAL POR TIPOLOGIA DE OBRA. ADMINISTRACIONES PUBLICAS

ASTURIAS, PRINCIPADO DE / MILES DE EUROS

| AÑO MES | INGENIERIA CIVIL | | | | | | |
|-------------------|--|----------------------------------|---------------|-----------------------------|----------------------------------|---------------------------------|--|
| | CENTRALES PRODUCCION Y TRANS. EN ENERG. ELECT | ABASTECIMI DE AGUA POTABLE | SANEAMIENTOS | ACIONES DE TELECOMUN. | INSTALA- CIONES DEPORTIVAS | INSTALA- URBANI- ZACIONES | OTRAS OBRAS DE INGENIERIA CIVIL |
| 1999 | - | 22.703 | 48.294 | 11.811 | 4.396 | 4.935 | 5.432 |
| 2000 | - | 6.663 | 8.187 | 2.598 | 4.616 | 3.218 | 3.918 |
| 2001 | - | 11.609 | 20.640 | 876 | 10.827 | 22.782 | 17.704 |
| 2002 | 120 | 8.710 | 25.454 | 10 | 5.252 | 48.384 | 1.978 |
| 2003 | - | 4.825 | 47.426 | 390 | 3.361 | 24.930 | 3.310 |
| 2002 Ene | - | 125 | 419 | - | 222 | 6.923 | - |
| Feb | - | - | - | - | 299 | 6.748 | - |
| Mar | - | 1.302 | 433 | 10 | 579 | 1.882 | - |
| Abr | - | 355 | 550 | - | 460 | 5.487 | 997 |
| May | - | - | 494 | - | - | 4.966 | - |
| Jun | - | 586 | 179 | - | 1.919 | 4.842 | - |
| Jul | - | 273 | 1.432 | - | 552 | 1.256 | - |
| Ago | - | 2.422 | 91 | - | - | 7.307 | 253 |
| Sep | - | 2.502 | 582 | - | 318 | 3.528 | - |
| Oct | - | 1.060 | 14.110 | - | 150 | 2.146 | 728 |
| Nov | 120 | - | 6.836 | - | 68 | 2.982 | - |
| Dic | - | 84 | 327 | - | 685 | 317 | - |
| 2003 Ene | - | 3.374 | - | - | 1.088 | 1.623 | 1.631 |
| Feb | - | 78 | 430 | - | 142 | 120 | - |
| Mar | - | 203 | 127 | - | 93 | 2.844 | - |
| Abr | - | 138 | 2.082 | - | - | 1.764 | 1.150 |
| May | - | - | 30.152 | - | 721 | 592 | - |
| Jun | - | 191 | 9.406 | 87 | 166 | 4.566 | - |
| Jul | - | 96 | 1.262 | - | 225 | 580 | - |
| Ago | - | 121 | 1.962 | 184 | 73 | 7.089 | - |
| Sep | - | - | 510 | - | - | 1.151 | 529 |
| Oct | - | - | 593 | 118 | - | 3.462 | - |
| Nov | - | 625 | 173 | - | - | 812 | - |
| Dic | - | - | 730 | - | 851 | 326 | - |
| V.ul.mes : | - | - | 123,24 | - | 24,23 | 2,84 | - |
| V.acumul.: | -100,00 | -44,60 | 86,32 | 3.800,00 | -36,01 | -48,47 | 67,34 |
| V.intera.: | -100,00 | -44,60 | 86,32 | 3.800,00 | -36,01 | -48,47 | 67,34 |

3.1.- LICITACION OFICIAL POR TIPOLOGIA DE OBRA. GRUPO FOMENTO

ASTURIAS, PRINCIPADO DE / MILES DE EUROS

| AÑO MES | TOTAL | EDIFICACION | | | | |
|-------------------|----------------|---------------|-------------|----------------------|----------------------------|----------------|
| | | TOTAL | RESIDENCIAL | | | NO RESIDENCIAL |
| | | | TOTAL | VIVIENDAS FAMILIARES | ESTABLECIMIENT. COLECTIVOS | |
| 1999 | 135.374 | 17.292 | - | - | - | 17.292 |
| 2000 | 269.114 | 6.948 | 309 | - | 309 | 6.639 |
| 2001 | 302.349 | 4.259 | - | - | - | 4.259 |
| 2002 | 398.824 | 1.546 | - | - | - | 1.546 |
| 2003 | 241.580 | 4.773 | - | - | - | 4.773 |
| 2002 Ene | 140 | 140 | - | - | - | 140 |
| Feb | 1.842 | 922 | - | - | - | 922 |
| Mar | 97 | - | - | - | - | - |
| Abr | 53 | - | - | - | - | - |
| May | 749 | - | - | - | - | - |
| Jun | - | - | - | - | - | - |
| Jul | 155.188 | - | - | - | - | - |
| Ago | 1.416 | - | - | - | - | - |
| Sep | 846 | - | - | - | - | - |
| Oct | 25.269 | 394 | - | - | - | 394 |
| Nov | 3.424 | 90 | - | - | - | 90 |
| Dic | 209.800 | - | - | - | - | - |
| 2003 Ene | 3.041 | 169 | - | - | - | 169 |
| Feb | 1.472 | 368 | - | - | - | 368 |
| Mar | 3.804 | - | - | - | - | - |
| Abr | 2.916 | 214 | - | - | - | 214 |
| May | 38.733 | - | - | - | - | - |
| Jun | 4.160 | - | - | - | - | - |
| Jul | 17.667 | 705 | - | - | - | 705 |
| Ago | 27.672 | 1.153 | - | - | - | 1.153 |
| Sep | 32.618 | 917 | - | - | - | 917 |
| Oct | 5.843 | 707 | - | - | - | 707 |
| Nov | 820 | 439 | - | - | - | 439 |
| Dic | 102.834 | 102 | - | - | - | 102 |
| V.ul.mes : | -50,98 | - | - | - | - | - |
| V.acumul.: | -39,43 | 208,73 | - | - | - | 208,73 |
| V.intera.: | -39,43 | 208,73 | - | - | - | 208,73 |

3.1. (CONT).- LICITACION OFICIAL POR TIPOLOGIA DE OBRA. GRUPO FOMENTO

ASTURIAS, PRINCIPADO DE / MILES DE EUROS

| AÑO MES | INGENIERIA CIVIL | | | | | | |
|-------------------|------------------|-------------------------------------|---------------------------------|----------------------------------|---------------------------------------|----------------------------------|---------------------|
| | TOTAL | INFRAES- TRUCTURA FERROVIARIA | CARRETERAS Y VIAS URBANAS | INFRAESTRUCTURA AEROPORTUARIA | PUERTOS Y CANALES DE NAVEGACION | ENCAUZA- MIENTO Y DEFENSAS | OBRAS DE REGADIO |
| 1999 | 118.082 | 19.392 | 59.754 | - | 27.159 | - | - |
| 2000 | 262.167 | 27.726 | 188.780 | - | 42.735 | 1.536 | - |
| 2001 | 298.090 | 20.136 | 275.115 | - | 1.540 | - | - |
| 2002 | 397.278 | 122.569 | 240.836 | - | 33.633 | - | - |
| 2003 | 236.807 | 26.244 | 199.987 | - | 8.608 | - | - |
| 2002 Ene | - | - | - | - | - | - | - |
| Feb | 920 | 920 | - | - | - | - | - |
| Mar | 97 | 87 | - | - | - | - | - |
| Abr | 53 | - | - | - | 53 | - | - |
| May | 749 | - | 541 | - | 208 | - | - |
| Jun | - | - | - | - | - | - | - |
| Jul | 155.188 | - | 154.705 | - | 253 | - | - |
| Ago | 1.416 | - | 1.377 | - | 39 | - | - |
| Sep | 846 | - | - | - | 846 | - | - |
| Oct | 24.874 | 1.004 | 925 | - | 22.945 | - | - |
| Nov | 3.334 | 594 | 2.672 | - | 68 | - | - |
| Dic | 209.800 | 119.964 | 80.615 | - | 9.221 | - | - |
| 2003 Ene | 2.872 | 2.872 | - | - | - | - | - |
| Feb | 1.105 | 808 | - | - | 296 | - | - |
| Mar | 3.804 | 591 | 3.212 | - | - | - | - |
| Abr | 2.702 | 702 | 150 | - | - | - | - |
| May | 38.733 | 4.575 | 34.157 | - | - | - | - |
| Jun | 4.160 | 826 | 3.334 | - | - | - | - |
| Jul | 16.962 | 9.328 | 1.262 | - | 6.372 | - | - |
| Ago | 26.519 | 2.906 | 23.613 | - | - | - | - |
| Sep | 31.701 | - | 31.701 | - | - | - | - |
| Oct | 5.137 | 3.080 | - | - | 1.939 | - | - |
| Nov | 381 | 381 | - | - | - | - | - |
| Dic | 102.731 | 174 | 102.557 | - | - | - | - |
| V.ul.mes : | -51,03 | -99,85 | 27,22 | - | - | - | - |
| V.acumul.: | -40,39 | -78,59 | -16,96 | - | -74,41 | - | - |
| V.intera.: | -40,39 | -78,59 | -16,96 | - | -74,41 | - | - |

3.1.-(CONT) LICITACION OFICIAL POR TIPOLOGIA DE OBRA. GRUPO FOMENTO

ASTURIAS, PRINCIPADO DE / MILES DE EUROS

| AÑO MES | INGENIERIA CIVIL | | | | | | |
|-------------------|--|----------------------------------|---------------|-----------------------------|----------------------------------|---------------------------------|--|
| | CENTRALES PRODUCCION Y TRANS. EN ENERG. ELECT | ABASTECIMI DE AGUA POTABLE | SANEAMIENTOS | ACIONES DE TELECOMUN. | INSTALA- CIONES DEPORTIVAS | INSTALA- URBANI- ZACIONES | OTRAS OBRAS DE INGENIERIA CIVIL |
| 1999 | - | - | - | 11.748 | - | 29 | - |
| 2000 | - | - | - | 1.390 | - | - | - |
| 2001 | - | - | - | 10 | - | 297 | 992 |
| 2002 | - | - | 230 | 10 | - | - | - |
| 2003 | - | - | 1.850 | 118 | - | - | - |
| 2002 Ene | - | - | - | - | - | - | - |
| Feb | - | - | - | - | - | - | - |
| Mar | - | - | - | 10 | - | - | - |
| Abr | - | - | - | - | - | - | - |
| May | - | - | - | - | - | - | - |
| Jun | - | - | - | - | - | - | - |
| Jul | - | - | 230 | - | - | - | - |
| Ago | - | - | - | - | - | - | - |
| Sep | - | - | - | - | - | - | - |
| Oct | - | - | - | - | - | - | - |
| Nov | - | - | - | - | - | - | - |
| Dic | - | - | - | - | - | - | - |
| 2003 Ene | - | - | - | - | - | - | - |
| Feb | - | - | - | - | - | - | - |
| Mar | - | - | - | - | - | - | - |
| Abr | - | - | 1.850 | - | - | - | - |
| May | - | - | - | - | - | - | - |
| Jun | - | - | - | - | - | - | - |
| Jul | - | - | - | - | - | - | - |
| Ago | - | - | - | - | - | - | - |
| Sep | - | - | - | - | - | - | - |
| Oct | - | - | - | 118 | - | - | - |
| Nov | - | - | - | - | - | - | - |
| Dic | - | - | - | - | - | - | - |
| V.ul.mes : | - | - | - | - | - | - | - |
| V.acumul.: | - | - | 704,35 | 1.080,00 | - | - | - |
| V.intera.: | - | - | 704,35 | 1.080,00 | - | - | - |

3.2.- LICITACION OFICIAL POR TIPOLOGIA DE OBRA. ENTES TERRITORIALES

ASTURIAS, PRINCIPADO DE / MILES DE EUROS

| AÑO MES | TOTAL | EDIFICACION | | | | | NO RESIDENCIAL |
|-------------------|-----------------|----------------|---------------|----------------------|--------------|----------------------------|----------------|
| | | TOTAL | RESIDENCIAL | | | ESTABLECIMIENT. COLECTIVOS | |
| | | | TOTAL | VIVIENDAS FAMILIARES | | | |
| 1999 | 86.052 | 51.273 | 259 | 169 | 90 | 51.013 | |
| 2000 | 179.398 | 73.337 | 5.207 | - | 5.207 | 68.130 | |
| 2001 | 314.914 | 149.496 | 28.268 | 19.345 | 8.922 | 121.228 | |
| 2002 | 259.307 | 83.765 | 35.108 | 27.011 | 8.097 | 48.657 | |
| 2003 | 309.970 | 89.392 | 28.717 | 20.443 | 8.275 | 60.675 | |
| 2002 Ene | 12.083 | 1.661 | - | - | - | 1.661 | |
| Feb | 12.197 | 1.958 | 1.174 | - | 1.174 | 783 | |
| Mar | 24.261 | 10.308 | 8.342 | 8.342 | - | 1.966 | |
| Abr | 33.640 | 13.099 | 3.617 | 1.269 | 2.348 | 9.482 | |
| May | 10.277 | 6.752 | - | - | - | 6.752 | |
| Jun | 18.680 | 4.782 | 2.109 | 161 | 1.949 | 2.672 | |
| Jul | 15.186 | 3.565 | 731 | 432 | 299 | 2.834 | |
| Ago | 55.563 | 19.786 | 17.865 | 15.918 | 1.947 | 1.921 | |
| Sep | 18.342 | 6.412 | - | - | - | 6.412 | |
| Oct | 36.379 | 6.995 | 908 | 528 | 380 | 6.087 | |
| Nov | 17.469 | 5.781 | 361 | 361 | - | 5.420 | |
| Dic | 5.229 | 2.666 | - | - | - | 2.666 | |
| 2003 Ene | 19.129 | 987 | - | - | - | 987 | |
| Feb | 7.688 | 4.631 | - | - | - | 4.631 | |
| Mar | 42.020 | 15.148 | 2.248 | 545 | 1.704 | 12.899 | |
| Abr | 32.666 | 11.626 | 8.915 | 2.590 | 6.324 | 2.712 | |
| May | 71.817 | 7.266 | 900 | 900 | - | 6.366 | |
| Jun | 19.228 | 775 | - | - | - | 775 | |
| Jul | 9.214 | 3.417 | - | - | - | 3.417 | |
| Ago | 17.329 | 7.237 | - | - | - | 7.237 | |
| Sep | 8.133 | 4.527 | - | - | - | 4.527 | |
| Oct | 17.879 | 10.788 | - | - | - | 10.788 | |
| Nov | 5.197 | 2.618 | 247 | - | 247 | 2.372 | |
| Dic | 59.670 | 20.372 | 16.408 | 16.408 | - | 3.964 | |
| V.ul.mes : | 1.041,14 | 664,14 | - | - | - | 48,69 | |
| V.acumul.: | 19,54 | 6,72 | -18,20 | -24,32 | 2,20 | 24,70 | |
| V.intera.: | 19,54 | 6,72 | -18,20 | -24,32 | 2,20 | 24,70 | |

3.2. (CONT)- LICITACION OFICIAL POR TIPOLOGIA DE OBRA. ENTES TERRITORIALES

ASTURIAS, PRINCIPADO DE / MILES DE EUROS

| AÑO MES | INGENIERIA CIVIL | | | | | | |
|-------------------|------------------|-------------------------------------|---------------------------------|----------------------------------|---------------------------------------|----------------------------------|---------------------|
| | TOTAL | INFRAES- TRUCTURA FERROVIARIA | CARRETERAS Y VIAS URBANAS | INFRAESTRUCTURA AEROPORTUARIA | PUERTOS Y CANALES DE NAVEGACION | ENCAUZA- MIENTO Y DEFENSAS | OBRAS DE REGADIO |
| 1999 | 34.780 | - | 19.888 | - | - | - | - |
| 2000 | 106.060 | - | 79.547 | - | 411 | 862 | - |
| 2001 | 165.419 | 1.249 | 93.579 | - | 3.904 | 688 | - |
| 2002 | 175.542 | 530 | 69.738 | - | 12.086 | 13.752 | - |
| 2003 | 220.578 | 109 | 141.339 | - | - | - | - |
| 2002 Ene | 10.422 | 250 | 2.483 | - | - | - | - |
| Feb | 10.239 | - | 3.192 | - | - | - | - |
| Mar | 13.953 | 116 | 7.511 | - | 2.371 | - | - |
| Abr | 20.540 | 164 | 13.426 | - | 97 | - | - |
| May | 3.525 | - | 1.505 | - | - | - | - |
| Jun | 13.898 | - | 6.371 | - | - | - | - |
| Jul | 11.620 | - | 567 | - | 7.913 | - | - |
| Ago | 35.777 | - | 23.998 | - | 1.705 | - | - |
| Sep | 11.930 | - | 5.001 | - | - | - | - |
| Oct | 29.384 | - | 2.522 | - | - | 13.752 | - |
| Nov | 11.688 | - | 1.683 | - | - | - | - |
| Dic | 2.563 | - | 1.478 | - | - | - | - |
| 2003 Ene | 18.142 | - | 10.426 | - | - | - | - |
| Feb | 3.057 | - | 2.287 | - | - | - | - |
| Mar | 26.872 | - | 23.604 | - | - | - | - |
| Abr | 21.040 | - | 18.905 | - | - | - | - |
| May | 64.551 | 109 | 32.977 | - | - | - | - |
| Jun | 18.454 | - | 4.038 | - | - | - | - |
| Jul | 5.798 | - | 3.634 | - | - | - | - |
| Ago | 10.092 | - | 663 | - | - | - | - |
| Sep | 3.606 | - | 2.973 | - | - | - | - |
| Oct | 7.090 | - | 3.035 | - | - | - | - |
| Nov | 2.579 | - | 1.406 | - | - | - | - |
| Dic | 39.298 | - | 37.390 | - | - | - | - |
| V.ul.mes : | 1.433,28 | - | 2.429,77 | - | - | - | - |
| V.acumul.: | 25,66 | -79,43 | 102,67 | - | -100,00 | -100,00 | - |
| V.intera.: | 25,66 | -79,43 | 102,67 | - | -100,00 | -100,00 | - |

3.2.- (CONT) LICITACION OFICIAL POR TIPOLOGIA DE OBRA. ENTES TERRITORIALES

ASTURIAS, PRINCIPADO DE / MILES DE EUROS

| AÑO MES | INGENIERIA CIVIL | | | | | | |
|-------------------|--|----------------------------------|---------------|--------------------------------|-----------------------------|--------------------------------------|--|
| | CENTRALES PRODUCCION Y TRANS. EN ENERG. ELECT | ABASTECIMI DE AGUA POTABLE | SANEAMIENTOS | CONEXIONES DE TELECOMUN. | INSTALACIONES DEPORTIVAS | INSTALACIONES URBANO- ZACIONES | OTRAS OBRAS DE INGENIERIA CIVIL |
| 1999 | - | 1.202 | 3.519 | 62 | 4.396 | 4.481 | 1.231 |
| 2000 | - | 6.663 | 7.942 | 375 | 4.616 | 3.218 | 2.427 |
| 2001 | - | 11.609 | 20.640 | 132 | 10.827 | 22.486 | 305 |
| 2002 | 120 | 8.568 | 19.811 | - | 5.012 | 44.944 | 981 |
| 2003 | - | 4.388 | 45.577 | 271 | 3.361 | 23.902 | 1.631 |
| 2002 Ene | - | 125 | 419 | - | 222 | 6.923 | - |
| Feb | - | - | - | - | 299 | 6.748 | - |
| Mar | - | 1.302 | 433 | - | 339 | 1.882 | - |
| Abr | - | 355 | 550 | - | 460 | 5.487 | - |
| May | - | - | 494 | - | - | 1.526 | - |
| Jun | - | 586 | 179 | - | 1.919 | 4.842 | - |
| Jul | - | 131 | 1.202 | - | 552 | 1.256 | - |
| Ago | - | 2.422 | 91 | - | - | 7.307 | 253 |
| Sep | - | 2.502 | 582 | - | 318 | 3.528 | - |
| Oct | - | 1.060 | 9.025 | - | 150 | 2.146 | 728 |
| Nov | 120 | - | 6.836 | - | 68 | 2.982 | - |
| Dic | - | 84 | - | - | 685 | 317 | - |
| 2003 Ene | - | 3.374 | - | - | 1.088 | 1.623 | 1.631 |
| Feb | - | 78 | 430 | - | 142 | 120 | - |
| Mar | - | 203 | 127 | - | 93 | 2.844 | - |
| Abr | - | 138 | 233 | - | - | 1.764 | - |
| May | - | - | 30.152 | - | 721 | 592 | - |
| Jun | - | 191 | 9.406 | 87 | 166 | 4.566 | - |
| Jul | - | 96 | 1.262 | - | 225 | 580 | - |
| Ago | - | 121 | 1.962 | 184 | 73 | 7.089 | - |
| Sep | - | - | 510 | - | - | 123 | - |
| Oct | - | - | 593 | - | - | 3.462 | - |
| Nov | - | 187 | 173 | - | - | 812 | - |
| Dic | - | - | 730 | - | 851 | 326 | - |
| V.ul.mes : | - | - | - | - | 24,23 | 2,84 | - |
| V.acumul.: | -100,00 | -48,79 | 130,06 | - | -32,94 | -46,82 | 66,26 |
| V.intera.: | -100,00 | -48,79 | 130,06 | - | -32,94 | -46,82 | 66,26 |

1.- LICITACION OFICIAL POR AGENTE CONTRATANTE. TOTAL CONSTRUCCION

BALEARS, ILLES / MILES DE EUROS

| AÑO/MES | ADMINISTRACIONES PUBLICAS | | | | | | GRUPO FOMENTO | | | | PLAZO MEDIO (MESES) | PRESUPUESTO MEDIO (MESES) |
|-------------------|---------------------------|----------------|--------------------------|----------------------|------------------|---------------------|-----------------|---------------|----------------------|------------------------------|---------------------|---------------------------|
| | TOTAL | ESTADO | | | SEGURIDAD SOCIAL | ENTES TERRITORIALES | TOTAL | MINISTERIO | ORGANISMOS AUTONOMOS | ENTIDADES PUBLICAS ESTATALES | | |
| | | TOTAL | ADMN. GENERAL DEL ESTADO | ORGANISMOS AUTONOMOS | | | | | | | | |
| 1999 | 317.914 | 73.146 | 66.621 | 6.525 | 72.253 | 172.515 | 57.131 | 10.858 | - | 46.273 | 5 | 541 |
| 2000 | 302.729 | 93.473 | 91.864 | 1.608 | 1.800 | 207.456 | 81.010 | 2.237 | - | 78.773 | 5 | 574 |
| 2001 | 559.153 | 88.262 | 85.951 | 2.311 | 41.613 | 429.278 | 54.396 | 16.474 | - | 37.921 | 5 | 773 |
| 2002 | 422.293 | 60.417 | 58.107 | 2.310 | 709 | 361.168 | 18.056 | 1.130 | - | 16.925 | 6 | 689 |
| 2003 | 676.213 | 359.998 | 348.113 | 11.885 | 435 | 315.780 | 114.023 | 10.536 | - | 103.487 | 6 | 1.707 |
| 2002 Ene | 24.393 | 4.169 | 4.169 | - | - | 20.225 | 4.169 | - | - | 4.169 | 7 | 554 |
| Feb | 28.900 | 809 | 809 | - | 709 | 27.383 | 809 | - | - | 809 | 5 | 723 |
| Mar | 49.052 | 6.095 | 5.317 | 777 | - | 42.957 | - | - | - | - | 6 | 926 |
| Abr | 13.057 | 1.201 | 1.117 | 84 | - | 11.856 | - | - | - | - | 13 | 450 |
| May | 21.787 | 999 | 999 | - | - | 20.788 | - | - | - | - | 7 | 507 |
| Jun | 34.708 | 7.659 | 7.659 | - | - | 27.048 | 3.818 | - | - | 3.818 | 6 | 643 |
| Jul | 30.689 | 887 | 887 | - | - | 29.801 | 267 | - | - | 267 | 6 | 420 |
| Ago | 31.985 | 2.808 | 1.581 | 1.227 | - | 29.176 | 1.036 | 797 | - | 238 | 5 | 571 |
| Sep | 44.982 | 17.290 | 17.068 | 222 | - | 27.692 | 2.531 | 333 | - | 2.198 | 5 | 918 |
| Oct | 35.359 | - | - | - | - | 35.359 | - | - | - | - | 4 | 722 |
| Nov | 43.843 | 8.435 | 8.435 | - | - | 35.407 | - | - | - | - | 5 | 696 |
| Dic | 63.540 | 10.065 | 10.065 | - | - | 53.475 | 5.426 | - | - | 5.426 | 4 | 1.059 |
| 2003 Ene | 32.731 | 1.207 | 1.207 | - | - | 31.523 | 869 | - | - | 869 | 6 | 2.046 |
| Feb | 17.626 | 4.172 | 3.678 | 494 | 136 | 13.317 | 3.378 | - | - | 3.378 | 5 | 430 |
| Mar | 286.212 | 211.490 | 201.574 | 9.917 | - | 74.721 | 1.593 | - | - | 1.593 | 7 | 5.021 |
| Abr | 35.947 | 1.505 | 1.505 | - | - | 34.442 | 1.281 | - | - | 1.281 | 6 | 1.089 |
| May | 65.518 | 42.900 | 41.680 | 1.220 | - | 22.618 | 14.117 | 10.536 | - | 3.582 | 7 | 1.191 |
| Jun | 11.455 | 419 | 326 | 93 | - | 11.035 | 326 | - | - | 326 | 8 | 674 |
| Jul | 6.168 | 456 | 456 | - | - | 5.713 | 320 | - | - | 320 | 5 | 228 |
| Ago | 23.187 | 9.550 | 9.389 | 161 | - | 13.637 | 4.540 | - | - | 4.540 | 5 | 725 |
| Sep | 11.966 | 1.282 | 1.282 | - | - | 10.684 | 752 | - | - | 752 | 5 | 427 |
| Oct | 18.981 | 5.697 | 5.697 | - | - | 13.284 | 5.697 | - | - | 5.697 | 6 | 413 |
| Nov | 51.908 | 2.796 | 2.796 | - | 299 | 48.813 | 2.796 | - | - | 2.796 | 5 | 2.076 |
| Dic | 114.515 | 78.524 | 78.524 | - | - | 35.991 | 78.352 | - | - | 78.352 | 6 | 6.362 |
| V.ul.mes : | 80,23 | 680,17 | 680,17 | - | - | -32,70 | 1.344,01 | - | - | 1.344,01 | - | - |
| V.acumul.: | 60,13 | 495,86 | 499,09 | 414,50 | -38,65 | -12,57 | 531,50 | 832,39 | - | 511,44 | - | - |
| V.intera.: | 60,13 | 495,86 | 499,09 | 414,50 | -38,65 | -12,57 | 531,50 | 832,39 | - | 511,44 | - | - |

1.1.- LICITACION OFICIAL POR AGENTE CONTRATANTE. EDIFICACION

BALEARS, ILLES / MILES DE EUROS

| AÑO/MES | ADMINISTRACIONES PUBLICAS | | | | | | GRUPO FOMENTO | | | | PLAZO MEDIO (MESES) | PRESUPUESTO MEDIO (MESES) |
|-------------------|---------------------------|-----------------|--------------------------|----------------------|------------------|---------------------|------------------|----------------|----------------------|------------------------------|---------------------|---------------------------|
| | TOTAL | ESTADO | | | SEGURIDAD SOCIAL | ENTES TERRITORIALES | TOTAL | MINISTERIO | ORGANISMOS AUTONOMOS | ENTIDADES PUBLICAS ESTATALES | | |
| | | TOTAL | ADMN. GENERAL DEL ESTADO | ORGANISMOS AUTONOMOS | | | | | | | | |
| 1999 | 150.814 | 18.648 | 12.124 | 6.525 | 72.253 | 59.912 | 7.721 | 610 | - | 7.111 | 6 | 781 |
| 2000 | 106.305 | 6.647 | 5.039 | 1.608 | 1.681 | 97.977 | 572 | 434 | - | 137 | 6 | 524 |
| 2001 | 255.496 | 15.940 | 15.021 | 919 | 41.613 | 197.943 | 12.255 | 30 | - | 12.225 | 7 | 950 |
| 2002 | 176.981 | 13.347 | 11.036 | 2.310 | 709 | 162.925 | 4.374 | 1.130 | - | 3.244 | 6 | 804 |
| 2003 | 187.097 | 131.558 | 119.673 | 11.885 | 299 | 55.240 | 89.218 | - | - | 89.218 | 6 | 1.177 |
| 2002 Ene | 4.244 | 317 | 317 | - | - | 3.926 | 317 | - | - | 317 | 4 | 283 |
| Feb | 17.169 | 581 | 581 | - | 709 | 15.879 | 581 | - | - | 581 | 7 | 780 |
| Mar | 17.496 | 1.017 | 240 | 777 | - | 16.479 | - | - | - | - | 6 | 921 |
| Abr | 5.260 | 804 | 720 | 84 | - | 4.456 | - | - | - | - | 3 | 877 |
| May | 6.036 | 999 | 999 | - | - | 5.037 | - | - | - | - | 3 | 431 |
| Jun | 16.176 | 1.930 | 1.930 | - | - | 14.246 | 1.458 | - | - | 1.458 | 8 | 735 |
| Jul | 12.245 | - | - | - | - | 12.245 | - | - | - | - | 6 | 490 |
| Ago | 15.365 | 2.334 | 1.107 | 1.227 | - | 13.031 | 1.036 | 797 | - | 238 | 6 | 640 |
| Sep | 9.247 | 945 | 723 | 222 | - | 8.302 | 333 | 333 | - | - | 5 | 578 |
| Oct | 18.726 | - | - | - | - | 18.726 | - | - | - | - | 8 | 1.440 |
| Nov | 9.113 | 299 | 299 | - | - | 8.813 | - | - | - | - | 4 | 506 |
| Dic | 45.905 | 4.120 | 4.120 | - | - | 41.785 | 649 | - | - | 649 | 5 | 1.766 |
| 2003 Ene | 3.965 | 1.207 | 1.207 | - | - | 2.757 | 869 | - | - | 869 | 4 | 360 |
| Feb | 10.341 | 1.756 | 1.261 | 494 | - | 8.585 | 962 | - | - | 962 | 5 | 470 |
| Mar | 19.569 | 11.349 | 1.432 | 9.917 | - | 8.220 | 1.130 | - | - | 1.130 | 7 | 815 |
| Abr | 5.794 | 323 | 323 | - | - | 5.471 | 98 | - | - | 98 | 6 | 446 |
| May | 38.457 | 32.364 | 31.144 | 1.220 | - | 6.093 | 3.582 | - | - | 3.582 | 8 | 1.831 |
| Jun | 5.942 | 93 | - | 93 | - | 5.848 | - | - | - | - | 12 | 990 |
| Jul | 2.497 | 240 | 240 | - | - | 2.257 | 105 | - | - | 105 | 4 | 250 |
| Ago | 3.793 | 1.552 | 1.391 | 161 | - | 2.241 | 499 | - | - | 499 | 4 | 421 |
| Sep | 7.131 | 1.027 | 1.027 | - | - | 6.104 | 498 | - | - | 498 | 6 | 594 |
| Oct | 5.820 | 675 | 675 | - | - | 5.144 | 675 | - | - | 675 | 6 | 448 |
| Nov | 4.654 | 2.448 | 2.448 | - | 299 | 1.908 | 2.448 | - | - | 2.448 | 4 | 423 |
| Dic | 79.135 | 78.524 | 78.524 | - | - | 611 | 78.352 | - | - | 78.352 | 8 | 11.305 |
| V.ul.mes : | 72,39 | 1.805,92 | 1.805,92 | - | - | -98,54 | 11.972,73 | - | - | 11.972,73 | - | - |
| V.acumul.: | 5,72 | 885,67 | 984,39 | 414,50 | -57,83 | -66,09 | 1.939,73 | -100,00 | - | 2.650,25 | - | - |
| V.intera.: | 5,72 | 885,67 | 984,39 | 414,50 | -57,83 | -66,09 | 1.939,73 | -100,00 | - | 2.650,25 | - | - |

1.2.- LICITACION OFICIAL POR AGENTE CONTRATANTE. INGENIERIA CIVIL

BALEARS, ILLES / MILES DE EUROS

| AÑO/MES | ADMINISTRACIONES PUBLICAS | | | | | | GRUPO FOMENTO | | | | PLAZO MEDIO (MESES) | PRESUPUESTO MEDIO (MESES) |
|-------------------|---------------------------|----------------|--------------------------|------------------|---------------------|----------------|---------------|----------------------|------------------------------|----------------------|---------------------|---------------------------|
| | TOTAL | ESTADO | | SEGURIDAD SOCIAL | ENTES TERRITORIALES | TOTAL | MINISTERIO | ORGANISMOS AUTONOMOS | ENTIDADES PUBLICAS ESTATALES | | | |
| | | TOTAL | ADMN. GENERAL DEL ESTADO | | | | | | | ORGANISMOS AUTONOMOS | | |
| 1999 | 167.100 | 54.498 | 54.498 | - | - | 112.602 | 49.410 | 10.248 | - | 39.162 | 4 | 423 |
| 2000 | 196.424 | 86.826 | 86.826 | - | 119 | 109.479 | 80.438 | 1.803 | - | 78.635 | 5 | 604 |
| 2001 | 303.657 | 72.322 | 70.929 | 1.393 | - | 231.335 | 42.141 | 16.444 | - | 25.697 | 5 | 669 |
| 2002 | 245.312 | 47.070 | 47.070 | - | - | 198.242 | 13.681 | - | - | 13.681 | 6 | 624 |
| 2003 | 489.116 | 228.440 | 228.440 | - | 136 | 260.540 | 24.805 | 10.536 | - | 14.269 | 6 | 2.048 |
| 2002 Ene | 20.150 | 3.852 | 3.852 | - | - | 16.298 | 3.852 | - | - | 3.852 | 9 | 695 |
| Feb | 11.731 | 227 | 227 | - | - | 11.504 | 227 | - | - | 227 | 2 | 652 |
| Mar | 31.556 | 5.078 | 5.078 | - | - | 26.479 | - | - | - | - | 6 | 928 |
| Abr | 7.797 | 397 | 397 | - | - | 7.400 | - | - | - | - | 16 | 339 |
| May | 15.751 | - | - | - | - | 15.751 | - | - | - | - | 9 | 543 |
| Jun | 18.532 | 5.729 | 5.729 | - | - | 12.803 | 2.360 | - | - | 2.360 | 5 | 579 |
| Jul | 18.443 | 887 | 887 | - | - | 17.556 | 267 | - | - | 267 | 6 | 384 |
| Ago | 16.619 | 474 | 474 | - | - | 16.145 | - | - | - | - | 5 | 519 |
| Sep | 35.735 | 16.345 | 16.345 | - | - | 19.390 | 2.198 | - | - | 2.198 | 5 | 1.083 |
| Oct | 16.633 | - | - | - | - | 16.633 | - | - | - | - | 2 | 462 |
| Nov | 34.730 | 8.136 | 8.136 | - | - | 26.594 | - | - | - | - | 5 | 772 |
| Dic | 17.635 | 5.945 | 5.945 | - | - | 11.690 | 4.777 | - | - | 4.777 | 3 | 519 |
| 2003 Ene | 28.766 | - | - | - | - | 28.766 | - | - | - | - | 9 | 5.753 |
| Feb | 7.285 | 2.416 | 2.416 | - | 136 | 4.732 | 2.416 | - | - | 2.416 | 4 | 383 |
| Mar | 266.643 | 200.141 | 200.141 | - | - | 66.502 | 463 | - | - | 463 | 7 | 8.080 |
| Abr | 30.154 | 1.183 | 1.183 | - | - | 28.971 | 1.183 | - | - | 1.183 | 6 | 1.508 |
| May | 27.060 | 10.536 | 10.536 | - | - | 16.525 | 10.536 | 10.536 | - | - | 6 | 796 |
| Jun | 5.513 | 326 | 326 | - | - | 5.187 | 326 | - | - | 326 | 6 | 501 |
| Jul | 3.672 | 216 | 216 | - | - | 3.456 | 216 | - | - | 216 | 6 | 216 |
| Ago | 19.393 | 7.998 | 7.998 | - | - | 11.396 | 4.041 | - | - | 4.041 | 5 | 843 |
| Sep | 4.835 | 254 | 254 | - | - | 4.581 | 254 | - | - | 254 | 4 | 302 |
| Oct | 13.161 | 5.022 | 5.022 | - | - | 8.140 | 5.022 | - | - | 5.022 | 6 | 399 |
| Nov | 47.254 | 348 | 348 | - | - | 46.905 | 348 | - | - | 348 | 7 | 3.375 |
| Dic | 35.380 | - | - | - | - | 35.380 | - | - | - | - | 5 | 3.216 |
| V.ul.mes : | 100,62 | - | - | - | - | 202,65 | - | - | - | - | - | - |
| V.acumul.: | 99,39 | 385,32 | 385,32 | - | - | 31,43 | 81,31 | - | - | 4,30 | - | - |
| V.intera.: | 99,39 | 385,32 | 385,32 | - | - | 31,43 | 81,31 | - | - | 4,30 | - | - |

2.- LICITACION OFICIAL POR FORMAS DE CONTRATACION. TOTAL CONSTRUCCION

BALEARS, ILLES / MILES DE EUROS

| AÑO MES | TOTAL | | | CONCURSO | | | SUBASTA | | | PROCEDIMIENTO NEGOCIADO | | |
|-------------------|----------|--------------|----------------|----------|--------------|----------------|----------|-------------|---------------|-------------------------|--------------|---------------|
| | PLAZO | PRESUPUESTO | PRESUPUESTO | PLAZO | PRESUPUESTO | PRESUPUESTO | PLAZO | PRESUPUESTO | PRESUPUESTO | PLAZO | PRESUPUESTO | PRESUPUESTO |
| | MEDIO | MEDIO | EN | MEDIO | MEDIO | EN | MEDIO | MEDIO | EN | MEDIO | MEDIO | EN |
| EN MESES | EN MILES | MILES | EN MESES | EN MILES | MILES | EN MESES | EN MILES | MILES | EN MESES | EN MILES | MILES | |
| 1999 | 5 | 541 | 317.914 | 6 | 978 | 225.777 | 5 | 277 | 74.052 | 3 | 201 | 18.085 |
| 2000 | 6 | 574 | 302.729 | 7 | 814 | 233.570 | 5 | 256 | 49.693 | 3 | 414 | 19.466 |
| 2001 | 6 | 773 | 559.153 | 7 | 1.062 | 438.600 | 6 | 385 | 88.595 | 3 | 400 | 31.958 |
| 2002 | 6 | 689 | 422.293 | 7 | 846 | 340.998 | 5 | 343 | 53.210 | 1 | 511 | 28.085 |
| 2003 | 6 | 1.712 | 676.213 | 7 | 2.459 | 570.451 | 5 | 351 | 43.462 | 3 | 1.598 | 62.300 |
| 2002 Ene | 8 | 554 | 24.393 | 10 | 541 | 15.683 | 6 | 304 | 2.129 | - | 823 | 6.581 |
| Feb | 5 | 723 | 28.900 | 6 | 1.125 | 23.621 | 5 | 223 | 3.343 | 4 | 484 | 1.936 |
| Mar | 7 | 926 | 49.052 | 8 | 1.117 | 45.788 | 4 | 212 | 2.122 | - | 571 | 1.142 |
| Abr | 14 | 450 | 13.057 | 17 | 364 | 8.374 | 2 | 1.288 | 3.865 | - | 272 | 817 |
| May | 7 | 507 | 21.787 | 9 | 534 | 16.028 | 4 | 443 | 5.759 | - | - | - |
| Jun | 7 | 643 | 34.708 | 8 | 758 | 30.314 | 4 | 248 | 2.483 | 3 | 478 | 1.911 |
| Jul | 6 | 420 | 30.689 | 6 | 552 | 19.862 | 7 | 298 | 9.819 | 1 | 252 | 1.007 |
| Ago | 6 | 571 | 31.985 | 7 | 824 | 23.893 | 5 | 337 | 7.078 | 1 | 169 | 1.014 |
| Sep | 5 | 918 | 44.982 | 6 | 1.025 | 32.807 | 6 | 537 | 7.520 | - | 1.552 | 4.655 |
| Oct | 4 | 722 | 35.359 | 5 | 880 | 31.666 | 3 | 312 | 1.875 | 1 | 260 | 1.818 |
| Nov | 5 | 696 | 43.843 | 5 | 771 | 39.324 | 5 | 428 | 3.427 | 2 | 273 | 1.091 |
| Dic | 4 | 1.059 | 63.540 | 6 | 1.533 | 53.638 | 3 | 253 | 3.790 | - | 611 | 6.112 |
| 2003 Ene | 6 | 2.046 | 32.731 | 7 | 2.672 | 32.065 | 3 | 174 | 521 | 2 | 144 | 144 |
| Feb | 5 | 430 | 17.626 | 6 | 620 | 14.885 | 5 | 124 | 1.366 | 3 | 229 | 1.374 |
| Mar | 7 | 5.021 | 286.212 | 8 | 5.368 | 225.444 | 5 | 348 | 4.529 | 14 | 28.119 | 56.239 |
| Abr | 7 | 1.089 | 35.947 | 8 | 1.611 | 32.228 | 5 | 302 | 3.621 | 3 | 98 | 98 |
| May | 7 | 1.191 | 65.518 | 7 | 1.577 | 58.357 | 8 | 459 | 6.420 | 6 | 185 | 741 |
| Jun | 9 | 674 | 11.455 | 9 | 665 | 6.653 | 9 | 686 | 4.802 | - | - | - |
| Jul | 6 | 228 | 6.168 | 7 | 362 | 4.339 | 5 | 137 | 1.509 | 4 | 80 | 320 |
| Ago | 5 | 725 | 23.187 | 7 | 1.170 | 17.554 | 4 | 348 | 5.562 | - | 71 | 71 |
| Sep | 5 | 427 | 11.966 | 7 | 688 | 7.567 | 4 | 263 | 2.370 | 3 | 254 | 2.029 |
| Oct | 6 | 413 | 18.981 | 6 | 480 | 11.527 | 8 | 565 | 6.217 | 2 | 113 | 1.238 |
| Nov | 6 | 2.076 | 51.908 | 6 | 3.100 | 46.497 | 5 | 541 | 5.410 | - | - | - |
| Dic | 7 | 6.362 | 114.515 | 10 | 11.333 | 113.334 | 3 | 162 | 1.136 | 2 | 45 | 45 |
| V.ul.mes : | - | - | 80,23 | - | - | 111,29 | - | - | -70,03 | - | - | -99,26 |
| V.acumul.: | - | - | 60,13 | - | - | 67,29 | - | - | -18,32 | - | - | 121,83 |
| V.intera.: | - | - | 60,13 | - | - | 67,29 | - | - | -18,32 | - | - | 121,83 |

3.- LICITACION OFICIAL POR TIPOLOGIA DE OBRA. ADMINISTRACIONES PUBLICAS

BALEARS, ILLES / MILES DE EUROS

| AÑO MES | TOTAL | EDIFICACION | | | | | NO RESIDENCIAL |
|-------------------|----------------|----------------|---------------|----------------------|---------------|----------------------------|----------------|
| | | TOTAL | RESIDENCIAL | | | ESTABLECIMIENT. COLECTIVOS | |
| | | | TOTAL | VIVIENDAS FAMILIARES | | | |
| 1999 | 317.914 | 150.814 | 76.690 | - | 76.690 | 74.124 | |
| 2000 | 302.729 | 106.305 | 13.113 | 4.410 | 8.703 | 93.192 | |
| 2001 | 559.153 | 255.496 | 93.826 | 43.291 | 50.535 | 161.670 | |
| 2002 | 422.293 | 176.981 | 95.841 | 35.949 | 59.892 | 81.140 | |
| 2003 | 676.213 | 187.097 | 28.300 | 9.276 | 19.024 | 158.797 | |
| 2002 Ene | 24.393 | 4.244 | 2.713 | - | 2.713 | 1.530 | |
| Feb | 28.900 | 17.169 | 14.351 | 11.618 | 2.733 | 2.818 | |
| Mar | 49.052 | 17.496 | 7.288 | 914 | 6.374 | 10.208 | |
| Abr | 13.057 | 5.260 | 1.020 | - | 1.020 | 4.240 | |
| May | 21.787 | 6.036 | 1.395 | - | 1.395 | 4.640 | |
| Jun | 34.708 | 16.176 | 6.085 | 4.220 | 1.865 | 10.091 | |
| Jul | 30.689 | 12.245 | 3.986 | 2.525 | 1.460 | 8.260 | |
| Ago | 31.985 | 15.365 | 410 | - | 410 | 14.955 | |
| Sep | 44.982 | 9.247 | 5.454 | 4.699 | 756 | 3.793 | |
| Oct | 35.359 | 18.726 | 14.051 | 8.571 | 5.481 | 4.674 | |
| Nov | 43.843 | 9.113 | 4.029 | 2.504 | 1.524 | 5.084 | |
| Dic | 63.540 | 45.905 | 35.058 | 899 | 34.160 | 10.846 | |
| 2003 Ene | 32.731 | 3.965 | 694 | - | 694 | 3.271 | |
| Feb | 17.626 | 10.341 | 1.134 | - | 1.134 | 9.207 | |
| Mar | 286.212 | 19.569 | 11.701 | - | 11.701 | 7.867 | |
| Abr | 35.947 | 5.794 | 1.952 | 1.470 | 482 | 3.842 | |
| May | 65.518 | 38.457 | 4.326 | 1.068 | 3.258 | 34.132 | |
| Jun | 11.455 | 5.942 | 3.748 | 3.670 | 78 | 2.194 | |
| Jul | 6.168 | 2.497 | 135 | - | 135 | 2.362 | |
| Ago | 23.187 | 3.793 | 343 | - | 343 | 3.450 | |
| Sep | 11.966 | 7.131 | 622 | - | 622 | 6.510 | |
| Oct | 18.981 | 5.820 | 3.150 | 2.959 | 191 | 2.670 | |
| Nov | 51.908 | 4.654 | 495 | 109 | 386 | 4.159 | |
| Dic | 114.515 | 79.135 | - | - | - | 79.135 | |
| V.ul.mes : | 80,23 | 72,39 | - | - | - | 629,62 | |
| V.acumul.: | 60,13 | 5,72 | -70,47 | -74,20 | -68,24 | 95,71 | |
| V.intera.: | 60,13 | 5,72 | -70,47 | -74,20 | -68,24 | 95,71 | |

3 (CONT).- LICITACION OFICIAL POR TIPOLOGIA DE OBRA. ADMINISTRACIONES PUBLICAS

BALEARS, ILLES / MILES DE EUROS

| AÑO MES | INGENIERIA CIVIL | | | | | | |
|-------------------|------------------|-------------------------------------|---------------------------------|----------------------------------|---------------------------------------|----------------------------------|---------------------|
| | TOTAL | INFRAES- TRUCTURA FERROVIARIA | CARRETERAS Y VIAS URBANAS | INFRAESTRUCTURA AEROPORTUARIA | PUERTOS Y CANALES DE NAVEGACION | ENCAUZA- MIENTO Y DEFENSAS | OBRAS DE REGADIO |
| 1999 | 167.100 | - | 80.162 | - | 37.368 | 2.760 | - |
| 2000 | 196.424 | 3.578 | 90.391 | - | 38.800 | 781 | - |
| 2001 | 303.657 | 105.903 | 70.805 | - | 14.606 | 9.390 | 5.589 |
| 2002 | 245.312 | 6.327 | 107.848 | - | 2.595 | 1.082 | 3.552 |
| 2003 | 489.116 | 642 | 206.675 | 987 | 8.365 | 788 | - |
| 2002 Ene | 20.150 | - | 16.457 | - | - | 1.082 | - |
| Feb | 11.731 | - | 1.128 | - | - | - | - |
| Mar | 31.556 | - | 13.340 | - | - | - | - |
| Abr | 7.797 | - | 2.505 | - | 397 | - | 3.125 |
| May | 15.751 | - | 8.588 | - | - | - | - |
| Jun | 18.532 | 2.768 | 6.608 | - | - | - | - |
| Jul | 18.443 | - | 8.329 | - | - | - | - |
| Ago | 16.619 | 2.994 | 4.706 | - | - | - | 232 |
| Sep | 35.735 | - | 12.937 | - | 2.198 | - | - |
| Oct | 16.633 | 565 | 10.329 | - | - | - | - |
| Nov | 34.730 | - | 8.683 | - | - | - | 195 |
| Dic | 17.635 | - | 14.236 | - | - | - | - |
| 2003 Ene | 28.766 | - | 27.126 | - | - | - | - |
| Feb | 7.285 | 642 | 2.908 | 348 | - | - | - |
| Mar | 266.643 | - | 58.738 | 463 | - | 208 | - |
| Abr | 30.154 | - | 18.025 | - | 6.430 | - | - |
| May | 27.060 | - | 21.610 | - | 561 | - | - |
| Jun | 5.513 | - | 2.737 | - | - | - | - |
| Jul | 3.672 | - | 2.121 | 175 | - | - | - |
| Ago | 19.393 | - | 4.689 | - | 1.374 | - | - |
| Sep | 4.835 | - | 2.522 | - | - | - | - |
| Oct | 13.161 | - | 4.183 | - | - | - | - |
| Nov | 47.254 | - | 29.397 | - | - | 581 | - |
| Dic | 35.380 | - | 32.619 | - | - | - | - |
| V.ul.mes : | 100,62 | - | 129,13 | - | - | - | - |
| V.acumul.: | 99,39 | -89,85 | 91,64 | - | 222,35 | -27,17 | -100,00 |
| V.intera.: | 99,39 | -89,85 | 91,64 | - | 222,35 | -27,17 | -100,00 |

(*) Hasta el año 2003, las tipologías Carreteras y Vías Urbanas e Infraestructura Aeroportuaria no se encuentran desglosadas.

3.- (CONT) LICITACION OFICIAL POR TIPOLOGIA DE OBRA. ADMINISTRACIONES PUBLICAS

BALEARS, ILLES / MILES DE EUROS

| AÑO MES | INGENIERIA CIVIL | | | | | | |
|-------------------|--|----------------------------------|---------------|-----------------------------|----------------------------------|---------------------------------|--|
| | CENTRALES PRODUCCION Y TRANS. EN ENERG. ELECT | ABASTECIMI DE AGUA POTABLE | SANEAMIENTOS | ACIONES DE TELECOMUN. | INSTALA- CIONES DEPORTIVAS | INSTALA- URBANI- ZACIONES | OTRAS OBRAS DE INGENIERIA CIVIL |
| 1999 | - | 2.538 | 14.129 | 1.441 | 5.643 | 14.362 | 8.698 |
| 2000 | - | 15.535 | 14.034 | 1.725 | 13.838 | 14.000 | 3.742 |
| 2001 | 565 | 19.906 | 15.556 | 8.460 | 12.819 | 30.294 | 9.765 |
| 2002 | 508 | 31.524 | 22.584 | 2.739 | 11.315 | 20.791 | 34.446 |
| 2003 | 1.015 | 207.662 | 19.461 | 8.809 | 7.853 | 24.645 | 2.213 |
| 2002 Ene | - | 449 | 170 | - | 1.702 | 290 | - |
| Feb | - | 7.005 | - | - | 1.042 | 2.486 | 69 |
| Mar | - | 10.594 | 1.722 | - | 445 | 200 | 5.255 |
| Abr | 145 | 72 | - | - | 782 | 300 | 469 |
| May | 72 | 189 | 151 | - | 812 | 4.565 | 1.374 |
| Jun | - | 327 | 2.386 | 710 | 1.230 | 1.152 | 3.350 |
| Jul | 24 | 2.325 | 2.464 | 1.603 | 749 | 1.286 | 1.663 |
| Ago | - | 199 | 6.155 | - | - | 2.333 | - |
| Sep | - | - | 532 | - | 2.083 | 3.837 | 14.147 |
| Oct | - | 23 | 4.136 | - | 909 | 671 | - |
| Nov | 267 | 9.187 | 4.490 | 426 | 906 | 3.626 | 6.950 |
| Dic | - | 1.154 | 378 | - | 656 | 44 | 1.168 |
| 2003 Ene | - | - | - | - | 433 | 1.207 | - |
| Feb | - | 652 | - | 2.167 | 478 | 90 | - |
| Mar | - | 200.783 | 3.432 | - | 817 | 1.337 | 866 |
| Abr | - | 3.050 | 676 | - | 725 | 970 | 279 |
| May | - | 1.757 | 749 | - | 1.341 | 1.042 | - |
| Jun | - | 326 | 152 | - | - | 2.298 | - |
| Jul | - | 153 | 544 | 40 | 420 | 218 | - |
| Ago | - | - | 10.566 | 1.694 | 97 | - | 973 |
| Sep | - | - | 596 | - | 1.015 | 702 | - |
| Oct | - | 941 | 2.120 | 4.908 | 314 | 599 | 96 |
| Nov | 1.015 | - | - | - | 78 | 16.183 | - |
| Dic | - | - | 625 | - | 2.136 | - | - |
| V.ul.mes : | - | - | 65,34 | - | 225,61 | - | - |
| V.acumul.: | 99,80 | 558,74 | -13,83 | 221,61 | -30,60 | 18,54 | -93,58 |
| V.intera.: | 99,80 | 558,74 | -13,83 | 221,61 | -30,60 | 18,54 | -93,58 |

3.1.- LICITACION OFICIAL POR TIPOLOGIA DE OBRA. GRUPO FOMENTO

BALEARS, ILLES / MILES DE EUROS

| AÑO MES | TOTAL | EDIFICACION | | | | |
|-------------------|-----------------|------------------|-------------|----------------------|----------------|----------------------------|
| | | TOTAL | RESIDENCIAL | | NO RESIDENCIAL | |
| | | | TOTAL | VIVIENDAS FAMILIARES | | ESTABLECIMIENT. COLECTIVOS |
| 1999 | 57.131 | 7.721 | - | - | - | 7.721 |
| 2000 | 81.010 | 572 | - | - | - | 572 |
| 2001 | 54.396 | 12.255 | 30 | 30 | - | 12.225 |
| 2002 | 18.056 | 4.374 | - | - | - | 4.374 |
| 2003 | 114.023 | 89.218 | - | - | - | 89.218 |
| 2002 Ene | 4.169 | 317 | - | - | - | 317 |
| Feb | 809 | 581 | - | - | - | 581 |
| Mar | - | - | - | - | - | - |
| Abr | - | - | - | - | - | - |
| May | - | - | - | - | - | - |
| Jun | 3.818 | 1.458 | - | - | - | 1.458 |
| Jul | 267 | - | - | - | - | - |
| Ago | 1.036 | 1.036 | - | - | - | 1.036 |
| Sep | 2.531 | 333 | - | - | - | 333 |
| Oct | - | - | - | - | - | - |
| Nov | - | - | - | - | - | - |
| Dic | 5.426 | 649 | - | - | - | 649 |
| 2003 Ene | 869 | 869 | - | - | - | 869 |
| Feb | 3.378 | 962 | - | - | - | 962 |
| Mar | 1.593 | 1.130 | - | - | - | 1.130 |
| Abr | 1.281 | 98 | - | - | - | 98 |
| May | 14.117 | 3.582 | - | - | - | 3.582 |
| Jun | 326 | - | - | - | - | - |
| Jul | 320 | 105 | - | - | - | 105 |
| Ago | 4.540 | 499 | - | - | - | 499 |
| Sep | 752 | 498 | - | - | - | 498 |
| Oct | 5.697 | 675 | - | - | - | 675 |
| Nov | 2.796 | 2.448 | - | - | - | 2.448 |
| Dic | 78.352 | 78.352 | - | - | - | 78.352 |
| V.ul.mes : | 1.344,01 | 11.972,73 | - | - | - | 11.972,73 |
| V.acumul.: | 531,50 | 1.939,73 | - | - | - | 1.939,73 |
| V.intera.: | 531,50 | 1.939,73 | - | - | - | 1.939,73 |

3.1. (CONT).- LICITACION OFICIAL POR TIPOLOGIA DE OBRA. GRUPO FOMENTO

BALEARS, ILLES / MILES DE EUROS

| AÑO MES | INGENIERIA CIVIL | | | | | | |
|-------------------|------------------|-------------------------------------|---------------------------------|----------------------------------|---------------------------------------|----------------------------------|---------------------|
| | TOTAL | INFRAES- TRUCTURA FERROVIARIA | CARRETERAS Y VIAS URBANAS | INFRAESTRUCTURA AEROPORTUARIA | PUERTOS Y CANALES DE NAVEGACION | ENCAUZA- MIENTO Y DEFENSAS | OBRAS DE REGADIO |
| 1999 | 49.410 | - | 12.599 | - | 36.179 | - | - |
| 2000 | 80.438 | - | 44.185 | - | 35.814 | - | - |
| 2001 | 42.141 | - | 22.445 | - | 12.580 | - | - |
| 2002 | 13.681 | - | 11.147 | - | 2.198 | - | - |
| 2003 | 24.805 | - | 10.670 | 987 | 2.278 | - | - |
| 2002 Ene | 3.852 | - | 3.852 | - | - | - | - |
| Feb | 227 | - | 158 | - | - | - | - |
| Mar | - | - | - | - | - | - | - |
| Abr | - | - | - | - | - | - | - |
| May | - | - | - | - | - | - | - |
| Jun | 2.360 | - | 2.360 | - | - | - | - |
| Jul | 267 | - | - | - | - | - | - |
| Ago | - | - | - | - | - | - | - |
| Sep | 2.198 | - | - | - | 2.198 | - | - |
| Oct | - | - | - | - | - | - | - |
| Nov | - | - | - | - | - | - | - |
| Dic | 4.777 | - | 4.777 | - | - | - | - |
| 2003 Ene | - | - | - | - | - | - | - |
| Feb | 2.416 | - | 134 | 348 | - | - | - |
| Mar | 463 | - | - | 463 | - | - | - |
| Abr | 1.183 | - | - | - | 904 | - | - |
| May | 10.536 | - | 10.536 | - | - | - | - |
| Jun | 326 | - | - | - | - | - | - |
| Jul | 216 | - | - | 175 | - | - | - |
| Ago | 4.041 | - | - | - | 1.374 | - | - |
| Sep | 254 | - | - | - | - | - | - |
| Oct | 5.022 | - | - | - | - | - | - |
| Nov | 348 | - | - | - | - | - | - |
| Dic | - | - | - | - | - | - | - |
| V.ul.mes : | - | - | - | - | - | - | - |
| V.acumul.: | 81,31 | - | -4,28 | - | 3,64 | - | - |
| V.intera.: | 81,31 | - | -4,28 | - | 3,64 | - | - |

3.1.- (CONT) LICITACION OFICIAL POR TIPOLOGIA DE OBRA. GRUPO FOMENTO

BALEARS, ILLES / MILES DE EUROS

| AÑO MES | INGENIERIA CIVIL | | | | | | |
|-------------------|--|----------------------------------|--------------|--------------------------------|-----------------------------|--------------------------------------|--|
| | CENTRALES PRODUCCION Y TRANS. EN ENERG. ELECT | ABASTECIMI DE AGUA POTABLE | SANEAMIENTOS | CONEXIONES DE TELECOMUN. | INSTALACIONES DEPORTIVAS | INSTALACIONES URBANO- ZACIONES | OTRAS OBRAS DE INGENIERIA CIVIL |
| 1999 | - | - | - | - | - | 632 | - |
| 2000 | - | - | - | 440 | - | - | - |
| 2001 | - | - | - | 6.608 | - | 508 | - |
| 2002 | - | 35 | - | - | - | 191 | 111 |
| 2003 | - | 326 | - | 8.577 | - | 716 | 1.252 |
| 2002 Ene | - | - | - | - | - | - | - |
| Feb | - | - | - | - | - | - | 69 |
| Mar | - | - | - | - | - | - | - |
| Abr | - | - | - | - | - | - | - |
| May | - | - | - | - | - | - | - |
| Jun | - | - | - | - | - | - | - |
| Jul | - | 35 | - | - | - | 191 | 42 |
| Ago | - | - | - | - | - | - | - |
| Sep | - | - | - | - | - | - | - |
| Oct | - | - | - | - | - | - | - |
| Nov | - | - | - | - | - | - | - |
| Dic | - | - | - | - | - | - | - |
| 2003 Ene | - | - | - | - | - | - | - |
| Feb | - | - | - | 1.934 | - | - | - |
| Mar | - | - | - | - | - | - | - |
| Abr | - | - | - | - | - | - | 279 |
| May | - | - | - | - | - | - | - |
| Jun | - | 326 | - | - | - | - | - |
| Jul | - | - | - | 40 | - | - | - |
| Ago | - | - | - | 1.694 | - | - | 973 |
| Sep | - | - | - | - | - | 254 | - |
| Oct | - | - | - | 4.908 | - | 113 | - |
| Nov | - | - | - | - | - | 348 | - |
| Dic | - | - | - | - | - | - | - |
| V.ul.mes : | - | - | - | - | - | - | - |
| V.acumul.: | - | 831,43 | - | - | - | 274,87 | 1.027,93 |
| V.intera.: | - | 831,43 | - | - | - | 274,87 | 1.027,93 |

3.2.- LICITACION OFICIAL POR TIPOLOGIA DE OBRA. ENTES TERRITORIALES

BALEARS, ILLES / MILES DE EUROS

| AÑO MES | TOTAL | EDIFICACION | | | | | NO RESIDENCIAL |
|-------------------|----------------|----------------|---------------|----------------------|---------------|----------------------------|----------------|
| | | TOTAL | RESIDENCIAL | | | ESTABLECIMIENT. COLECTIVOS | |
| | | | TOTAL | VIVIENDAS FAMILIARES | | | |
| 1999 | 172.515 | 59.912 | 2.094 | - | 2.094 | 57.818 | |
| 2000 | 207.456 | 97.977 | 11.377 | 4.276 | 7.101 | 86.599 | |
| 2001 | 429.278 | 197.943 | 51.247 | 43.043 | 8.204 | 146.696 | |
| 2002 | 361.168 | 162.925 | 92.667 | 35.727 | 56.940 | 70.258 | |
| 2003 | 315.780 | 55.240 | 12.720 | 9.276 | 3.444 | 42.520 | |
| 2002 Ene | 20.225 | 3.926 | 2.713 | - | 2.713 | 1.213 | |
| Feb | 27.383 | 15.879 | 14.351 | 11.618 | 2.733 | 1.528 | |
| Mar | 42.957 | 16.479 | 7.288 | 914 | 6.374 | 9.191 | |
| Abr | 11.856 | 4.456 | 300 | - | 300 | 4.156 | |
| May | 20.788 | 5.037 | 396 | - | 396 | 4.640 | |
| Jun | 27.048 | 14.246 | 5.613 | 4.220 | 1.393 | 8.633 | |
| Jul | 29.801 | 12.245 | 3.986 | 2.525 | 1.460 | 8.260 | |
| Ago | 29.176 | 13.031 | 339 | - | 339 | 12.692 | |
| Sep | 27.692 | 8.302 | 4.842 | 4.477 | 366 | 3.460 | |
| Oct | 35.359 | 18.726 | 14.051 | 8.571 | 5.481 | 4.674 | |
| Nov | 35.407 | 8.813 | 3.729 | 2.504 | 1.225 | 5.084 | |
| Dic | 53.475 | 41.785 | 35.058 | 899 | 34.160 | 6.726 | |
| 2003 Ene | 31.523 | 2.757 | 694 | - | 694 | 2.063 | |
| Feb | 13.317 | 8.585 | 340 | - | 340 | 8.245 | |
| Mar | 74.721 | 8.220 | 1.561 | - | 1.561 | 6.659 | |
| Abr | 34.442 | 5.471 | 1.871 | 1.470 | 401 | 3.601 | |
| May | 22.618 | 6.093 | 1.068 | 1.068 | - | 5.025 | |
| Jun | 11.035 | 5.848 | 3.748 | 3.670 | 78 | 2.101 | |
| Jul | 5.713 | 2.257 | - | - | - | 2.257 | |
| Ago | 13.637 | 2.241 | - | - | - | 2.241 | |
| Sep | 10.684 | 6.104 | 92 | - | 92 | 6.012 | |
| Oct | 13.284 | 5.144 | 3.150 | 2.959 | 191 | 1.994 | |
| Nov | 48.813 | 1.908 | 196 | 109 | 88 | 1.711 | |
| Dic | 35.991 | 611 | - | - | - | 611 | |
| V.ul.mes : | -32,70 | -98,54 | - | - | - | -90,92 | |
| V.acumul.: | -12,57 | -66,09 | -86,27 | -74,04 | -93,95 | -39,48 | |
| V.intera.: | -12,57 | -66,09 | -86,27 | -74,04 | -93,95 | -39,48 | |

3.2. (CONT)- LICITACION OFICIAL POR TIPOLOGIA DE OBRA. ENTES TERRITORIALES

BALEARS, ILLES / MILES DE EUROS

| AÑO MES | INGENIERIA CIVIL | | | | | | |
|-------------------|------------------|-------------------------------------|---------------------------------|----------------------------------|---------------------------------------|----------------------------------|---------------------|
| | TOTAL | INFRAES- TRUCTURA FERROVIARIA | CARRETERAS Y VIAS URBANAS | INFRAESTRUCTURA AEROPORTUARIA | PUERTOS Y CANALES DE NAVEGACION | ENCAUZA- MIENTO Y DEFENSAS | OBRAS DE REGADIO |
| 1999 | 112.602 | - | 67.563 | - | 1.189 | 1.266 | - |
| 2000 | 109.479 | 3.578 | 45.660 | - | 2.986 | 781 | - |
| 2001 | 231.335 | 105.903 | 48.360 | - | 1.971 | 301 | 5.589 |
| 2002 | 198.242 | 6.327 | 96.701 | - | - | 1.082 | 3.552 |
| 2003 | 260.540 | 642 | 195.869 | - | 6.088 | 788 | - |
| 2002 Ene | 16.298 | - | 12.606 | - | - | 1.082 | - |
| Feb | 11.504 | - | 970 | - | - | - | - |
| Mar | 26.479 | - | 13.340 | - | - | - | - |
| Abr | 7.400 | - | 2.505 | - | - | - | 3.125 |
| May | 15.751 | - | 8.588 | - | - | - | - |
| Jun | 12.803 | 2.768 | 4.248 | - | - | - | - |
| Jul | 17.556 | - | 8.329 | - | - | - | - |
| Ago | 16.145 | 2.994 | 4.706 | - | - | - | 232 |
| Sep | 19.390 | - | 12.937 | - | - | - | - |
| Oct | 16.633 | 565 | 10.329 | - | - | - | - |
| Nov | 26.594 | - | 8.683 | - | - | - | 195 |
| Dic | 11.690 | - | 9.459 | - | - | - | - |
| 2003 Ene | 28.766 | - | 27.126 | - | - | - | - |
| Feb | 4.732 | 642 | 2.638 | - | - | - | - |
| Mar | 66.502 | - | 58.738 | - | - | 208 | - |
| Abr | 28.971 | - | 18.025 | - | 5.526 | - | - |
| May | 16.525 | - | 11.074 | - | 561 | - | - |
| Jun | 5.187 | - | 2.737 | - | - | - | - |
| Jul | 3.456 | - | 2.121 | - | - | - | - |
| Ago | 11.396 | - | 4.689 | - | - | - | - |
| Sep | 4.581 | - | 2.522 | - | - | - | - |
| Oct | 8.140 | - | 4.183 | - | - | - | - |
| Nov | 46.905 | - | 29.397 | - | - | 581 | - |
| Dic | 35.380 | - | 32.619 | - | - | - | - |
| V.ul.mes : | 202,65 | - | 244,85 | - | - | - | - |
| V.acumul.: | 31,43 | -89,85 | 102,55 | - | - | -27,17 | -100,00 |
| V.intera.: | 31,43 | -89,85 | 102,55 | - | - | -27,17 | -100,00 |

3.2.- (CONT) LICITACION OFICIAL POR TIPOLOGIA DE OBRA. ENTES TERRITORIALES

BALEARS, ILLES / MILES DE EUROS

| AÑO MES | INGENIERIA CIVIL | | | | | | |
|-------------------|--|----------------------------------|---------------|-----------------------------|----------------------------------|---------------------------------|--|
| | CENTRALES PRODUCCION Y TRANS. EN ENERG. ELECT | ABASTECIMI DE AGUA POTABLE | SANEAMIENTOS | ACIONES DE TELECOMUN. | INSTALA- CIONES DEPORTIVAS | INSTALA- URBANI- ZACIONES | OTRAS OBRAS DE INGENIERIA CIVIL |
| | 1999 | - | 2.538 | 14.129 | 1.441 | 5.624 | 13.013 |
| 2000 | - | 9.693 | 14.034 | 1.166 | 13.838 | 14.000 | 3.742 |
| 2001 | - | 6.914 | 15.556 | 1.852 | 11.785 | 26.660 | 6.444 |
| 2002 | 508 | 31.489 | 22.110 | 2.401 | 11.315 | 18.652 | 4.105 |
| 2003 | 1.015 | 7.658 | 15.504 | 232 | 7.853 | 23.929 | 962 |
| 2002 Ene | - | 449 | 170 | - | 1.702 | 290 | - |
| Feb | - | 7.005 | - | - | 1.042 | 2.486 | - |
| Mar | - | 10.594 | 1.722 | - | 445 | 200 | 177 |
| Abr | 145 | 72 | - | - | 782 | 300 | 469 |
| May | 72 | 189 | 151 | - | 812 | 4.565 | 1.374 |
| Jun | - | 327 | 2.386 | 371 | 1.230 | 1.152 | 320 |
| Jul | 24 | 2.291 | 2.464 | 1.603 | 749 | 475 | 1.621 |
| Ago | - | 199 | 5.681 | - | - | 2.333 | - |
| Sep | - | - | 532 | - | 2.083 | 3.837 | - |
| Oct | - | 23 | 4.136 | - | 909 | 671 | - |
| Nov | 267 | 9.187 | 4.490 | 426 | 906 | 2.298 | 143 |
| Dic | - | 1.154 | 378 | - | 656 | 44 | - |
| 2003 Ene | - | - | - | - | 433 | 1.207 | - |
| Feb | - | 652 | - | 232 | 478 | 90 | - |
| Mar | - | 1.105 | 3.432 | - | 817 | 1.337 | 866 |
| Abr | - | 3.050 | 676 | - | 725 | 970 | - |
| May | - | 1.757 | 749 | - | 1.341 | 1.042 | - |
| Jun | - | - | 152 | - | - | 2.298 | - |
| Jul | - | 153 | 544 | - | 420 | 218 | - |
| Ago | - | - | 6.610 | - | 97 | - | - |
| Sep | - | - | 596 | - | 1.015 | 447 | - |
| Oct | - | 941 | 2.120 | - | 314 | 486 | 96 |
| Nov | 1.015 | - | - | - | 78 | 15.835 | - |
| Dic | - | - | 625 | - | 2.136 | - | - |
| V.ul.mes : | - | - | 65,34 | - | 225,61 | - | - |
| V.acumul.: | 99,80 | -75,68 | -29,88 | -90,34 | -30,60 | 28,29 | -76,57 |
| V.intera.: | 99,80 | -75,68 | -29,88 | -90,34 | -30,60 | 28,29 | -76,57 |

1.- LICITACION OFICIAL POR AGENTE CONTRATANTE. TOTAL CONSTRUCCION

CANARIAS / MILES DE EUROS

| AÑO/MES | ADMINISTRACIONES PUBLICAS | | | | | | GRUPO FOMENTO | | | | PLAZO MEDIO (MESES) | PRESUPUESTO MEDIO (MESES) |
|-------------------|---------------------------|----------------|--------------------------|----------------------|------------------|---------------------|----------------|----------------|----------------------|------------------------------|---------------------|---------------------------|
| | TOTAL | ESTADO | | | SEGURIDAD SOCIAL | ENTES TERRITORIALES | TOTAL | MINISTERIO | ORGANISMOS AUTONOMOS | ENTIDADES PUBLICAS ESTATALES | | |
| | | TOTAL | ADMN. GENERAL DEL ESTADO | ORGANISMOS AUTONOMOS | | | | | | | | |
| 1999 | 545.986 | 122.349 | 116.698 | 5.651 | 965 | 422.671 | 80.755 | 17.117 | - | 63.638 | 5 | 525 |
| 2000 | 480.238 | 180.529 | 178.403 | 2.126 | 544 | 299.165 | 135.381 | 4.090 | - | 131.291 | 6 | 580 |
| 2001 | 572.811 | 132.390 | 130.156 | 2.233 | 1.005 | 439.416 | 109.533 | 52.505 | - | 57.028 | 7 | 582 |
| 2002 | 969.025 | 382.348 | 378.640 | 3.707 | 183 | 586.494 | 343.146 | 176.134 | - | 167.012 | 8 | 1.165 |
| 2003 | 478.121 | 136.572 | 127.607 | 8.965 | - | 341.550 | 102.585 | 575 | - | 102.010 | 7 | 694 |
| 2002 Ene | 8.366 | 743 | 177 | 567 | - | 7.623 | 177 | - | - | 177 | 8 | 364 |
| Feb | 39.616 | 31.712 | 31.712 | - | - | 7.904 | 31.712 | - | - | 31.712 | 5 | 1.165 |
| Mar | 47.387 | 28.970 | 28.163 | 807 | - | 18.417 | 28.163 | - | - | 28.163 | 10 | 1.030 |
| Abr | 38.114 | 2.617 | 2.386 | 231 | - | 35.497 | 188 | - | - | 188 | 7 | 471 |
| May | 86.095 | 841 | 841 | - | - | 85.254 | 602 | - | - | 602 | 8 | 1.510 |
| Jun | 41.264 | 2.354 | 1.759 | 594 | - | 38.910 | 1.759 | - | - | 1.759 | 7 | 699 |
| Jul | 127.409 | 44.489 | 44.094 | 395 | - | 82.920 | 42.799 | 39.863 | - | 2.936 | 7 | 1.202 |
| Ago | 84.134 | 7.850 | 7.124 | 725 | 183 | 76.102 | 3.505 | - | - | 3.505 | 7 | 867 |
| Sep | 32.428 | 4.780 | 4.780 | - | - | 27.648 | 4.014 | - | - | 4.014 | 11 | 491 |
| Oct | 105.484 | 6.135 | 6.135 | - | - | 99.349 | 287 | - | - | 287 | 10 | 995 |
| Nov | 294.285 | 246.141 | 245.753 | 388 | - | 48.144 | 224.427 | 136.271 | - | 88.156 | 10 | 3.679 |
| Dic | 64.443 | 5.717 | 5.717 | - | - | 58.727 | 5.514 | - | - | 5.514 | 6 | 837 |
| 2003 Ene | 30.434 | 3.895 | 3.895 | - | - | 26.539 | 3.200 | - | - | 3.200 | 7 | 648 |
| Feb | 50.539 | 3.978 | 3.879 | 100 | - | 46.561 | 3.879 | - | - | 3.879 | 5 | 665 |
| Mar | 39.234 | 5.641 | 5.641 | - | - | 33.593 | 945 | 406 | - | 539 | 5 | 665 |
| Abr | 34.608 | 3.718 | 3.718 | - | - | 30.890 | 1.690 | - | - | 1.690 | 6 | 524 |
| May | 56.492 | 18.249 | 13.078 | 5.171 | - | 38.243 | 10.796 | - | - | 10.796 | 6 | 614 |
| Jun | 34.848 | 3.050 | 3.050 | - | - | 31.799 | 1.852 | 169 | - | 1.683 | 8 | 758 |
| Jul | 31.993 | 13.616 | 13.616 | - | - | 18.377 | 7.279 | - | - | 7.279 | 7 | 762 |
| Ago | 28.998 | 3.749 | 1.189 | 2.560 | - | 25.249 | 91 | - | - | 91 | 6 | 408 |
| Sep | 20.456 | 6.115 | 6.115 | - | - | 14.342 | 1.478 | - | - | 1.478 | 5 | 426 |
| Oct | 99.636 | 67.978 | 67.489 | 489 | - | 31.658 | 67.489 | - | - | 67.489 | 9 | 1.880 |
| Nov | 35.492 | 2.775 | 2.775 | - | - | 32.717 | 1.132 | - | - | 1.132 | 10 | 602 |
| Dic | 15.391 | 3.808 | 3.163 | 645 | - | 11.583 | 2.756 | - | - | 2.756 | 7 | 592 |
| V.ul.mes : | -76,12 | -33,39 | -44,67 | - | - | -80,28 | -50,02 | - | - | -50,02 | - | - |
| V.acumul.: | -50,66 | -64,28 | -66,30 | 141,84 | -100,00 | -41,76 | -70,10 | -99,67 | - | -38,92 | - | - |
| V.intera.: | -50,66 | -64,28 | -66,30 | 141,84 | -100,00 | -41,76 | -70,10 | -99,67 | - | -38,92 | - | - |

1.1.- LICITACION OFICIAL POR AGENTE CONTRATANTE. EDIFICACION

CANARIAS / MILES DE EUROS

| AÑO/MES | ADMINISTRACIONES PUBLICAS | | | | | | GRUPO FOMENTO | | | | PLAZO MEDIO (MESES) | PRESUPUESTO MEDIO (MESES) |
|-------------------|---------------------------|---------------|--------------------------|------------------|---------------------|----------------|---------------|----------------------|------------------------------|----------------------|---------------------|---------------------------|
| | TOTAL | ESTADO | | SEGURIDAD SOCIAL | ENTES TERRITORIALES | TOTAL | MINISTERIO | ORGANISMOS AUTONOMOS | ENTIDADES PUBLICAS ESTATALES | | | |
| | | TOTAL | ADMN. GENERAL DEL ESTADO | | | | | | | ORGANISMOS AUTONOMOS | | |
| 1999 | 181.416 | 32.343 | 27.209 | 5.135 | 965 | 148.107 | 16.876 | - | - | 16.876 | 6 | 482 |
| 2000 | 161.475 | 39.606 | 37.524 | 2.082 | 544 | 121.325 | 22.202 | 4.090 | - | 18.112 | 7 | 497 |
| 2001 | 205.730 | 38.484 | 36.597 | 1.887 | 1.005 | 166.241 | 23.923 | 8.148 | - | 15.775 | 9 | 583 |
| 2002 | 309.804 | 26.693 | 22.986 | 3.707 | 183 | 282.928 | 14.024 | - | - | 14.024 | 9 | 1.139 |
| 2003 | 181.121 | 43.542 | 34.577 | 8.965 | - | 137.578 | 20.156 | 575 | - | 19.581 | 8 | 730 |
| 2002 Ene | 2.797 | 567 | - | 567 | - | 2.231 | - | - | - | - | 8 | 350 |
| Feb | 3.523 | 392 | 392 | - | - | 3.131 | 392 | - | - | 392 | 3 | 440 |
| Mar | 21.087 | 6.117 | 5.310 | 807 | - | 14.971 | 5.310 | - | - | 5.310 | 11 | 917 |
| Abr | 17.714 | 2.429 | 2.198 | 231 | - | 15.285 | - | - | - | - | 8 | 506 |
| May | 74.263 | 239 | 239 | - | - | 74.024 | - | - | - | - | 9 | 3.909 |
| Jun | 2.641 | 594 | - | 594 | - | 2.046 | - | - | - | - | 7 | 330 |
| Jul | 36.827 | 3.093 | 2.698 | 395 | - | 33.734 | 1.403 | - | - | 1.403 | 6 | 1.228 |
| Ago | 34.333 | 4.495 | 3.770 | 725 | 183 | 29.655 | 3.407 | - | - | 3.407 | 8 | 903 |
| Sep | 9.872 | 3.576 | 3.576 | - | - | 6.296 | 2.810 | - | - | 2.810 | 11 | 470 |
| Oct | 65.664 | 3.980 | 3.980 | - | - | 61.683 | - | - | - | - | 13 | 1.684 |
| Nov | 26.032 | 508 | 120 | 388 | - | 25.524 | - | - | - | - | 10 | 1.183 |
| Dic | 15.051 | 702 | 702 | - | - | 14.349 | 702 | - | - | 702 | 6 | 717 |
| 2003 Ene | 16.339 | 2.064 | 2.064 | - | - | 14.275 | 1.370 | - | - | 1.370 | 9 | 1.485 |
| Feb | 9.781 | 3.234 | 3.134 | 100 | - | 6.547 | 3.134 | - | - | 3.134 | 6 | 515 |
| Mar | 14.902 | 1.449 | 1.449 | - | - | 13.454 | 817 | 406 | - | 411 | 9 | 1.146 |
| Abr | 14.920 | 2.326 | 2.326 | - | - | 12.594 | 845 | - | - | 845 | 6 | 481 |
| May | 26.733 | 13.335 | 8.164 | 5.171 | - | 13.398 | 7.077 | - | - | 7.077 | 7 | 764 |
| Jun | 9.476 | 1.734 | 1.734 | - | - | 7.742 | 536 | 169 | - | 367 | 9 | 526 |
| Jul | 12.226 | 10.260 | 10.260 | - | - | 1.966 | 3.923 | - | - | 3.923 | 7 | 873 |
| Ago | 21.015 | 3.673 | 1.113 | 2.560 | - | 17.342 | 15 | - | - | 15 | 8 | 657 |
| Sep | 7.410 | 829 | 829 | - | - | 6.581 | 416 | - | - | 416 | 6 | 674 |
| Oct | 26.216 | 1.588 | 1.099 | 489 | - | 24.628 | 1.099 | - | - | 1.099 | 11 | 1.092 |
| Nov | 17.048 | 2.140 | 2.140 | - | - | 14.908 | 658 | - | - | 658 | 10 | 533 |
| Dic | 5.056 | 912 | 267 | 645 | - | 4.144 | 267 | - | - | 267 | 10 | 843 |
| V.ul.mes : | -66,41 | 29,91 | -61,97 | - | - | -71,12 | -61,97 | - | - | -61,97 | - | - |
| V.acumul.: | -41,54 | 63,12 | 50,43 | 141,84 | -100,00 | -51,37 | 43,73 | - | - | 39,62 | - | - |
| V.intera.: | -41,54 | 63,12 | 50,43 | 141,84 | -100,00 | -51,37 | 43,73 | - | - | 39,62 | - | - |

1.2.- LICITACION OFICIAL POR AGENTE CONTRATANTE. INGENIERIA CIVIL

CANARIAS / MILES DE EUROS

| AÑO/MES | ADMINISTRACIONES PUBLICAS | | | | | | GRUPO FOMENTO | | | | PLAZO MEDIO (MESES) | PRESUPUESTO MEDIO (MESES) |
|-------------------|---------------------------|----------------|--------------------------|----------------------|------------------|---------------------|----------------|----------------|----------------------|------------------------------|---------------------|---------------------------|
| | TOTAL | ESTADO | | | SEGURIDAD SOCIAL | ENTES TERRITORIALES | TOTAL | MINISTERIO | ORGANISMOS AUTONOMOS | ENTIDADES PUBLICAS ESTATALES | | |
| | | TOTAL | ADMN. GENERAL DEL ESTADO | ORGANISMOS AUTONOMOS | | | | | | | | |
| 1999 | 364.570 | 90.006 | 89.489 | 517 | - | 274.564 | 63.880 | 17.117 | - | 46.762 | 5 | 549 |
| 2000 | 318.763 | 140.923 | 140.880 | 43 | - | 177.840 | 113.178 | - | - | 113.178 | 5 | 634 |
| 2001 | 367.081 | 93.905 | 93.559 | 346 | - | 273.176 | 85.610 | 44.357 | - | 41.253 | 6 | 581 |
| 2002 | 659.221 | 355.655 | 355.655 | - | - | 303.566 | 329.122 | 176.134 | - | 152.988 | 8 | 1.177 |
| 2003 | 297.001 | 93.030 | 93.030 | - | - | 203.971 | 82.429 | - | - | 82.429 | 6 | 674 |
| 2002 Ene | 5.569 | 177 | 177 | - | - | 5.392 | 177 | - | - | 177 | 8 | 371 |
| Feb | 36.093 | 31.320 | 31.320 | - | - | 4.774 | 31.320 | - | - | 31.320 | 6 | 1.388 |
| Mar | 26.299 | 22.854 | 22.854 | - | - | 3.446 | 22.854 | - | - | 22.854 | 9 | 1.143 |
| Abr | 20.400 | 188 | 188 | - | - | 20.212 | 188 | - | - | 188 | 6 | 443 |
| May | 11.832 | 602 | 602 | - | - | 11.230 | 602 | - | - | 602 | 7 | 311 |
| Jun | 38.623 | 1.759 | 1.759 | - | - | 36.864 | 1.759 | - | - | 1.759 | 7 | 757 |
| Jul | 90.582 | 41.396 | 41.396 | - | - | 49.186 | 41.396 | 39.863 | - | 1.533 | 7 | 1.192 |
| Ago | 49.802 | 3.354 | 3.354 | - | - | 46.447 | 98 | - | - | 98 | 7 | 844 |
| Sep | 22.556 | 1.204 | 1.204 | - | - | 21.352 | 1.204 | - | - | 1.204 | 10 | 501 |
| Oct | 39.820 | 2.155 | 2.155 | - | - | 37.665 | 287 | - | - | 287 | 9 | 594 |
| Nov | 268.253 | 245.633 | 245.633 | - | - | 22.621 | 224.427 | 136.271 | - | 88.156 | 10 | 4.625 |
| Dic | 49.392 | 5.015 | 5.015 | - | - | 44.378 | 4.812 | - | - | 4.812 | 6 | 882 |
| 2003 Ene | 14.095 | 1.831 | 1.831 | - | - | 12.264 | 1.831 | - | - | 1.831 | 6 | 392 |
| Feb | 40.758 | 744 | 744 | - | - | 40.014 | 744 | - | - | 744 | 5 | 715 |
| Mar | 24.332 | 4.193 | 4.193 | - | - | 20.139 | 128 | - | - | 128 | 4 | 529 |
| Abr | 19.688 | 1.392 | 1.392 | - | - | 18.296 | 845 | - | - | 845 | 7 | 563 |
| May | 29.758 | 4.914 | 4.914 | - | - | 24.845 | 3.719 | - | - | 3.719 | 6 | 522 |
| Jun | 25.373 | 1.316 | 1.316 | - | - | 24.057 | 1.316 | - | - | 1.316 | 7 | 906 |
| Jul | 19.767 | 3.357 | 3.357 | - | - | 16.411 | 3.357 | - | - | 3.357 | 6 | 706 |
| Ago | 7.983 | 76 | 76 | - | - | 7.907 | 76 | - | - | 76 | 5 | 205 |
| Sep | 13.047 | 5.286 | 5.286 | - | - | 7.761 | 1.062 | - | - | 1.062 | 4 | 353 |
| Oct | 73.420 | 66.390 | 66.390 | - | - | 7.030 | 66.390 | - | - | 66.390 | 7 | 2.532 |
| Nov | 18.445 | 635 | 635 | - | - | 17.809 | 473 | - | - | 473 | 9 | 683 |
| Dic | 10.335 | 2.896 | 2.896 | - | - | 7.439 | 2.489 | - | - | 2.489 | 6 | 517 |
| V.ul.mes : | -79,08 | -42,25 | -42,25 | - | - | -83,24 | -48,28 | - | - | -48,28 | - | - |
| V.acumul.: | -54,95 | -73,84 | -73,84 | - | - | -32,81 | -74,95 | -100,00 | - | -46,12 | - | - |
| V.intera.: | -54,95 | -73,84 | -73,84 | - | - | -32,81 | -74,95 | -100,00 | - | -46,12 | - | - |

2.- LICITACION OFICIAL POR FORMAS DE CONTRATACION. TOTAL CONSTRUCCION

CANARIAS / MILES DE EUROS

| AÑO MES | TOTAL | | | CONCURSO | | | SUBASTA | | | PROCEDIMIENTO NEGOCIADO | | |
|-------------------|----------------|----------------------|-------------------|----------------|----------------------|-------------------|----------------|----------------------|-------------------|-------------------------|----------------------|-------------------|
| | PLAZO MEDIO | PRESUPUESTO MEDIO | PRESUPUESTO EN | PLAZO MEDIO | PRESUPUESTO MEDIO | PRESUPUESTO EN | PLAZO MEDIO | PRESUPUESTO MEDIO | PRESUPUESTO EN | PLAZO MEDIO | PRESUPUESTO MEDIO | PRESUPUESTO EN |
| | EN MESES | EN MILES | MILES | EN MESES | EN MILES | MILES | EN MESES | EN MILES | MILES | EN MESES | EN MILES | MILES |
| 1999 | 6 | 525 | 545.986 | 6 | 665 | 416.747 | 5 | 295 | 112.536 | 3 | 539 | 16.704 |
| 2000 | 6 | 580 | 480.238 | 8 | 797 | 380.196 | 5 | 272 | 88.734 | 3 | 452 | 11.308 |
| 2001 | 7 | 582 | 572.811 | 7 | 625 | 406.956 | 8 | 504 | 157.187 | 4 | 394 | 8.667 |
| 2002 | 9 | 1.165 | 969.025 | 10 | 1.446 | 906.542 | 6 | 289 | 56.954 | 1 | 691 | 5.529 |
| 2003 | 7 | 698 | 478.121 | 8 | 893 | 408.336 | 6 | 333 | 65.999 | 3 | 126 | 3.786 |
| 2002 Ene | 8 | 364 | 8.366 | 8 | 381 | 7.238 | 10 | 322 | 967 | - | 161 | 161 |
| Feb | 6 | 1.165 | 39.616 | 7 | 1.358 | 39.390 | 1 | 45 | 227 | - | - | - |
| Mar | 11 | 1.030 | 47.387 | 12 | 1.209 | 43.532 | 7 | 385 | 3.854 | - | - | - |
| Abr | 8 | 471 | 38.114 | 9 | 521 | 31.800 | 4 | 316 | 6.314 | - | - | - |
| May | 9 | 1.510 | 86.095 | 10 | 2.026 | 81.032 | 6 | 298 | 5.063 | - | - | - |
| Jun | 8 | 699 | 41.264 | 9 | 808 | 35.551 | 5 | 381 | 5.713 | - | - | - |
| Jul | 7 | 1.202 | 127.409 | 8 | 1.458 | 123.962 | 4 | 171 | 3.420 | 1 | 28 | 28 |
| Ago | 8 | 867 | 84.134 | 9 | 1.178 | 74.187 | 5 | 209 | 6.691 | - | 1.628 | 3.256 |
| Sep | 11 | 491 | 32.428 | 14 | 539 | 24.782 | 5 | 398 | 7.565 | 2 | 81 | 81 |
| Oct | 11 | 995 | 105.484 | 12 | 1.187 | 96.111 | 7 | 322 | 7.414 | 2 | 979 | 1.958 |
| Nov | 11 | 3.679 | 294.285 | 11 | 4.358 | 287.656 | 8 | 473 | 6.629 | - | - | - |
| Dic | 7 | 837 | 64.443 | 7 | 1.075 | 61.300 | 6 | 163 | 3.098 | 2 | 45 | 45 |
| 2003 Ene | 7 | 648 | 30.434 | 8 | 784 | 25.081 | 6 | 357 | 5.353 | - | - | - |
| Feb | 6 | 665 | 50.539 | 6 | 784 | 45.479 | 6 | 281 | 5.060 | - | - | - |
| Mar | 6 | 665 | 39.234 | 6 | 791 | 35.597 | 6 | 310 | 3.098 | 1 | 135 | 539 |
| Abr | 7 | 524 | 34.608 | 7 | 537 | 28.455 | 9 | 505 | 6.058 | 3 | 94 | 94 |
| May | 7 | 614 | 56.492 | 7 | 720 | 47.553 | 7 | 396 | 8.309 | 4 | 126 | 630 |
| Jun | 9 | 758 | 34.848 | 10 | 958 | 28.740 | 6 | 402 | 6.030 | 3 | 79 | 79 |
| Jul | 7 | 762 | 31.993 | 8 | 989 | 27.690 | 5 | 320 | 4.156 | 2 | 147 | 147 |
| Ago | 7 | 408 | 28.998 | 9 | 622 | 19.292 | 5 | 253 | 9.615 | 3 | 45 | 91 |
| Sep | 5 | 426 | 20.456 | 6 | 657 | 13.144 | 5 | 328 | 6.235 | 3 | 120 | 1.077 |
| Oct | 9 | 1.880 | 99.636 | 11 | 2.633 | 94.772 | 6 | 334 | 4.345 | 2 | 130 | 520 |
| Nov | 10 | 602 | 35.492 | 11 | 772 | 28.565 | 9 | 329 | 6.585 | 4 | 171 | 343 |
| Dic | 8 | 592 | 15.391 | 8 | 665 | 13.968 | 7 | 289 | 1.155 | 2 | 267 | 267 |
| V.ul.mes : | - | - | -76,12 | - | - | -77,21 | - | - | -62,72 | - | - | 493,33 |
| V.acumul.: | - | - | -50,66 | - | - | -54,96 | - | - | 15,88 | - | - | -31,52 |
| V.intera.: | - | - | -50,66 | - | - | -54,96 | - | - | 15,88 | - | - | -31,52 |

3.- LICITACION OFICIAL POR TIPOLOGIA DE OBRA. ADMINISTRACIONES PUBLICAS

CANARIAS / MILES DE EUROS

| AÑO MES | TOTAL | EDIFICACION | | | | | NO RESIDENCIAL |
|-------------------|----------------|----------------|---------------|----------------------|---------------|----------------------------|----------------|
| | | TOTAL | RESIDENCIAL | | | ESTABLECIMIENT. COLECTIVOS | |
| | | | TOTAL | VIVIENDAS FAMILIARES | | | |
| 1999 | 545.986 | 181.416 | 76.095 | 29.920 | 46.175 | 105.321 | |
| 2000 | 480.238 | 161.475 | 41.018 | 16.740 | 24.277 | 120.457 | |
| 2001 | 572.811 | 205.730 | 54.013 | 33.290 | 20.724 | 151.717 | |
| 2002 | 969.025 | 309.804 | 88.730 | 37.184 | 51.546 | 221.074 | |
| 2003 | 478.121 | 181.121 | 37.810 | 18.950 | 18.860 | 143.311 | |
| 2002 Ene | 8.366 | 2.797 | 567 | - | 567 | 2.231 | |
| Feb | 39.616 | 3.523 | - | - | - | 3.523 | |
| Mar | 47.387 | 21.087 | 4.128 | 4.128 | - | 16.960 | |
| Abr | 38.114 | 17.714 | 11.239 | 11.008 | 231 | 6.475 | |
| May | 86.095 | 74.263 | 36.385 | - | 36.385 | 37.878 | |
| Jun | 41.264 | 2.641 | - | - | - | 2.641 | |
| Jul | 127.409 | 36.827 | 2.584 | 875 | 1.709 | 34.243 | |
| Ago | 84.134 | 34.333 | 1.609 | 1.135 | 474 | 32.724 | |
| Sep | 32.428 | 9.872 | 959 | 192 | 767 | 8.914 | |
| Oct | 105.484 | 65.664 | 10.432 | 6.746 | 3.686 | 55.232 | |
| Nov | 294.285 | 26.032 | 13.281 | 5.551 | 7.729 | 12.751 | |
| Dic | 64.443 | 15.051 | 7.548 | 7.548 | - | 7.503 | |
| 2003 Ene | 30.434 | 16.339 | 282 | - | 282 | 16.057 | |
| Feb | 50.539 | 9.781 | 310 | 310 | - | 9.470 | |
| Mar | 39.234 | 14.902 | 1.558 | 1.152 | 406 | 13.344 | |
| Abr | 34.608 | 14.920 | 1.411 | 230 | 1.181 | 13.509 | |
| May | 56.492 | 26.733 | 1.047 | 170 | 877 | 25.686 | |
| Jun | 34.848 | 9.476 | 1.077 | - | 1.077 | 8.399 | |
| Jul | 31.993 | 12.226 | 7.468 | 1.131 | 6.337 | 4.758 | |
| Ago | 28.998 | 21.015 | 9.882 | 5.277 | 4.606 | 11.133 | |
| Sep | 20.456 | 7.410 | 712 | 299 | 413 | 6.698 | |
| Oct | 99.636 | 26.216 | 7.514 | 7.024 | 489 | 18.703 | |
| Nov | 35.492 | 17.048 | 6.549 | 3.356 | 3.193 | 10.499 | |
| Dic | 15.391 | 5.056 | - | - | - | 5.056 | |
| V.ul.mes : | -76,12 | -66,41 | - | - | - | -32,61 | |
| V.acumul.: | -50,66 | -41,54 | -57,39 | -49,04 | -63,41 | -35,18 | |
| V.intera.: | -50,66 | -41,54 | -57,39 | -49,04 | -63,41 | -35,18 | |

3 (CONT).- LICITACION OFICIAL POR TIPOLOGIA DE OBRA. ADMINISTRACIONES PUBLICAS

CANARIAS / MILES DE EUROS

| AÑO MES | INGENIERIA CIVIL | | | | | | |
|-------------------|------------------|-------------------------------------|---------------------------------|----------------------------------|---------------------------------------|----------------------------------|---------------------|
| | TOTAL | INFRAES- TRUCTURA FERROVIARIA | CARRETERAS Y VIAS URBANAS | INFRAESTRUCTURA AEROPORTUARIA | PUERTOS Y CANALES DE NAVEGACION | ENCAUZA- MIENTO Y DEFENSAS | OBRAS DE REGADIO |
| 1999 | 364.570 | 120 | 149.954 | - | 67.212 | 240 | 62 |
| 2000 | 318.763 | 252 | 97.068 | - | 93.293 | 2.014 | - |
| 2001 | 367.081 | - | 152.164 | - | 32.813 | 6.689 | 1.026 |
| 2002 | 659.221 | 125 | 324.790 | - | 152.645 | 7.303 | 2.700 |
| 2003 | 297.001 | - | 87.896 | 65.213 | 13.144 | 8.962 | 3.115 |
| 2002 Ene | 5.569 | - | 3.228 | - | 988 | 6 | - |
| Feb | 36.093 | - | 1.897 | - | 30.707 | - | - |
| Mar | 26.299 | - | 2.217 | - | 22.072 | - | - |
| Abr | 20.400 | - | 9.018 | - | 680 | - | - |
| May | 11.832 | - | 8.768 | - | 755 | 60 | - |
| Jun | 38.623 | - | 6.784 | - | 1.837 | 97 | 1.917 |
| Jul | 90.582 | 125 | 67.596 | - | 2.685 | - | - |
| Ago | 49.802 | - | 29.216 | - | 166 | - | - |
| Sep | 22.556 | - | 9.028 | - | 2.197 | - | - |
| Oct | 39.820 | - | 22.794 | - | 1.699 | - | - |
| Nov | 268.253 | - | 146.996 | - | 88.524 | 363 | 783 |
| Dic | 49.392 | - | 17.249 | - | 335 | 6.776 | - |
| 2003 Ene | 14.095 | - | 4.732 | 1.448 | 96 | 3.854 | - |
| Feb | 40.758 | - | 15.182 | 522 | - | 2.812 | - |
| Mar | 24.332 | - | 19.232 | 128 | - | - | - |
| Abr | 19.688 | - | 13.821 | 845 | 86 | 474 | - |
| May | 29.758 | - | 4.958 | 576 | 12.299 | 780 | 3.045 |
| Jun | 25.373 | - | 10.171 | 188 | - | - | 70 |
| Jul | 19.767 | - | 2.058 | 1.254 | 149 | 659 | - |
| Ago | 7.983 | - | 4.367 | 76 | 513 | - | - |
| Sep | 13.047 | - | 5.741 | 228 | - | - | - |
| Oct | 73.420 | - | 2.575 | 57.990 | - | 182 | - |
| Nov | 18.445 | - | 4.509 | - | - | - | - |
| Dic | 10.335 | - | 551 | 1.959 | - | 200 | - |
| V.ul.mes : | -79,08 | - | -96,81 | - | - | -97,05 | - |
| V.acumul.: | -54,95 | -100,00 | -72,94 | - | -91,39 | 22,72 | 15,37 |
| V.intera.: | -54,95 | -100,00 | -72,94 | - | -91,39 | 22,72 | 15,37 |

(*) Hasta el año 2003, las tipologías Carreteras y Vías Urbanas e Infraestructura Aeroportuaria no se encuentran desglosadas.

3.- (CONT) LICITACION OFICIAL POR TIPOLOGIA DE OBRA. ADMINISTRACIONES PUBLICAS

CANARIAS / MILES DE EUROS

| AÑO MES | INGENIERIA CIVIL | | | | | | |
|-------------------|--|----------------------------------|---------------|-----------------------------|----------------------------------|---------------------------------|--|
| | CENTRALES PRODUCCION Y TRANS. EN ENERG. ELECT | ABASTECIMI DE AGUA POTABLE | SANEAMIENTOS | ACIONES DE TELECOMUN. | INSTALA- CIONES DEPORTIVAS | INSTALA- URBANI- ZACIONES | OTRAS OBRAS DE INGENIERIA CIVIL |
| 1999 | - | 50.092 | 37.954 | 4.171 | 17.354 | 15.563 | 21.849 |
| 2000 | - | 60.761 | 30.103 | 1.863 | 11.585 | 19.879 | 1.945 |
| 2001 | - | 27.821 | 35.738 | 1.212 | 69.418 | 29.588 | 10.612 |
| 2002 | - | 27.222 | 70.715 | 501 | 42.520 | 18.407 | 12.294 |
| 2003 | 473 | 19.241 | 45.972 | 13.349 | 17.414 | 18.884 | 3.337 |
| 2002 Ene | - | 258 | - | - | 517 | 150 | 421 |
| Feb | - | 120 | 427 | - | 410 | 1.168 | 1.364 |
| Mar | - | 198 | - | 283 | 357 | 1.172 | - |
| Abr | - | 4.146 | 2.818 | 67 | 3.174 | 496 | - |
| May | - | 70 | - | - | 516 | 245 | 1.418 |
| Jun | - | 1.497 | 18.503 | - | 5.185 | 2.124 | 680 |
| Jul | - | 3.848 | 2.978 | - | 8.007 | 4.700 | 643 |
| Ago | - | 1.622 | 13.111 | - | 3.431 | 2.256 | - |
| Sep | - | - | 3.235 | - | 7.389 | 708 | - |
| Oct | - | 90 | 4.696 | - | 8.032 | 1.790 | 718 |
| Nov | - | 350 | 21.206 | 150 | 2.343 | 750 | 6.788 |
| Dic | - | 15.023 | 3.742 | - | 3.158 | 2.847 | 261 |
| 2003 Ene | - | 540 | 99 | - | 1.199 | 1.027 | 1.100 |
| Feb | - | 9.287 | 344 | - | 941 | 10.229 | 1.441 |
| Mar | - | 301 | 1.027 | 519 | 1.085 | 2.041 | - |
| Abr | - | 127 | 2.464 | - | 1.871 | - | - |
| May | - | 4.006 | 584 | 2.019 | 1.253 | 11 | 227 |
| Jun | - | 789 | 7.756 | - | 5.349 | 1.049 | - |
| Jul | - | 255 | 14.528 | - | 864 | - | - |
| Ago | - | 1.202 | 594 | 531 | 564 | 135 | - |
| Sep | - | 81 | 2.330 | 1.228 | 252 | 3.188 | - |
| Oct | - | 222 | 1.428 | 8.400 | 1.969 | 653 | - |
| Nov | 473 | 1.752 | 11.284 | 21 | 243 | - | 162 |
| Dic | - | 678 | 3.535 | 632 | 1.823 | 551 | 407 |
| V.ul.mes : | - | -95,49 | -5,53 | - | -42,27 | -80,65 | 55,94 |
| V.acumul.: | - | -29,32 | -34,99 | 2.564,47 | -59,05 | 2,59 | -72,86 |
| V.intera.: | - | -29,32 | -34,99 | 2.564,47 | -59,05 | 2,59 | -72,86 |

3.1.- LICITACION OFICIAL POR TIPOLOGIA DE OBRA. GRUPO FOMENTO

CANARIAS / MILES DE EUROS

| AÑO MES | TOTAL | EDIFICACION | | | | |
|-------------------|----------------|---------------|-------------|-------------------------|-------------------------------|-------------------|
| | | TOTAL | RESIDENCIAL | | | NO RESIDENCIAL |
| | | | TOTAL | VIVIENDAS FAMILIARES | ESTABLECIMIENT. COLECTIVOS | |
| 1999 | 80.755 | 16.876 | - | - | - | 16.876 |
| 2000 | 135.381 | 22.202 | - | - | - | 22.202 |
| 2001 | 109.533 | 23.923 | - | - | - | 23.923 |
| 2002 | 343.146 | 14.024 | - | - | - | 14.024 |
| 2003 | 102.585 | 20.156 | 575 | - | 575 | 19.581 |
| 2002 Ene | 177 | - | - | - | - | - |
| Feb | 31.712 | 392 | - | - | - | 392 |
| Mar | 28.163 | 5.310 | - | - | - | 5.310 |
| Abr | 188 | - | - | - | - | - |
| May | 602 | - | - | - | - | - |
| Jun | 1.759 | - | - | - | - | - |
| Jul | 42.799 | 1.403 | - | - | - | 1.403 |
| Ago | 3.505 | 3.407 | - | - | - | 3.407 |
| Sep | 4.014 | 2.810 | - | - | - | 2.810 |
| Oct | 287 | - | - | - | - | - |
| Nov | 224.427 | - | - | - | - | - |
| Dic | 5.514 | 702 | - | - | - | 702 |
| 2003 Ene | 3.200 | 1.370 | - | - | - | 1.370 |
| Feb | 3.879 | 3.134 | - | - | - | 3.134 |
| Mar | 945 | 817 | 406 | - | 406 | 411 |
| Abr | 1.690 | 845 | - | - | - | 845 |
| May | 10.796 | 7.077 | - | - | - | 7.077 |
| Jun | 1.852 | 536 | 169 | - | 169 | 367 |
| Jul | 7.279 | 3.923 | - | - | - | 3.923 |
| Ago | 91 | 15 | - | - | - | 15 |
| Sep | 1.478 | 416 | - | - | - | 416 |
| Oct | 67.489 | 1.099 | - | - | - | 1.099 |
| Nov | 1.132 | 658 | - | - | - | 658 |
| Dic | 2.756 | 267 | - | - | - | 267 |
| V.ul.mes : | -50,02 | -61,97 | - | - | - | -61,97 |
| V.acumul.: | -70,10 | 43,73 | - | - | - | 39,62 |
| V.intera.: | -70,10 | 43,73 | - | - | - | 39,62 |

3.1. (CONT).- LICITACION OFICIAL POR TIPOLOGIA DE OBRA. GRUPO FOMENTO

CANARIAS / MILES DE EUROS

| AÑO MES | INGENIERIA CIVIL | | | | | | |
|-------------------|------------------|-------------------------------------|---------------------------------|----------------------------------|---------------------------------------|----------------------------------|---------------------|
| | TOTAL | INFRAES- TRUCTURA FERROVIARIA | CARRETERAS Y VIAS URBANAS | INFRAESTRUCTURA AEROPORTUARIA | PUERTOS Y CANALES DE NAVEGACION | ENCAUZA- MIENTO Y DEFENSAS | OBRAS DE REGADIO |
| 1999 | 63.880 | 120 | 20.039 | - | 40.050 | - | - |
| 2000 | 113.178 | - | 17.802 | - | 93.231 | - | - |
| 2001 | 85.610 | - | 55.494 | - | 29.183 | - | - |
| 2002 | 329.122 | - | 182.298 | - | 145.802 | - | - |
| 2003 | 82.429 | - | 797 | 65.213 | 270 | - | - |
| 2002 Ene | 177 | - | - | - | 177 | - | - |
| Feb | 31.320 | - | 613 | - | 30.707 | - | - |
| Mar | 22.854 | - | - | - | 21.922 | - | - |
| Abr | 188 | - | - | - | 188 | - | - |
| May | 602 | - | 68 | - | 534 | - | - |
| Jun | 1.759 | - | - | - | 1.759 | - | - |
| Jul | 41.396 | - | 39.863 | - | 1.533 | - | - |
| Ago | 98 | - | - | - | 98 | - | - |
| Sep | 1.204 | - | 1.007 | - | 197 | - | - |
| Oct | 287 | - | - | - | 197 | - | - |
| Nov | 224.427 | - | 136.271 | - | 88.156 | - | - |
| Dic | 4.812 | - | 4.476 | - | 335 | - | - |
| 2003 Ene | 1.831 | - | - | 1.448 | - | - | - |
| Feb | 744 | - | - | 522 | - | - | - |
| Mar | 128 | - | - | 128 | - | - | - |
| Abr | 845 | - | - | 845 | - | - | - |
| May | 3.719 | - | 718 | 576 | 120 | - | - |
| Jun | 1.316 | - | 79 | 188 | - | - | - |
| Jul | 3.357 | - | - | 1.254 | 149 | - | - |
| Ago | 76 | - | - | 76 | - | - | - |
| Sep | 1.062 | - | - | 228 | - | - | - |
| Oct | 66.390 | - | - | 57.990 | - | - | - |
| Nov | 473 | - | - | - | - | - | - |
| Dic | 2.489 | - | - | 1.959 | - | - | - |
| V.ul.mes : | -48,28 | - | - | - | - | - | - |
| V.acumul.: | -74,95 | - | -99,56 | - | -99,81 | - | - |
| V.intera.: | -74,95 | - | -99,56 | - | -99,81 | - | - |

3.1.- (CONT) LICITACION OFICIAL POR TIPOLOGIA DE OBRA. GRUPO FOMENTO

CANARIAS / MILES DE EUROS

| AÑO MES | INGENIERIA CIVIL | | | | | | |
|-------------------|--|----------------------------------|-----------------|-----------------------------|----------------------------------|---------------------------------|--|
| | CENTRALES PRODUCCION Y TRANS. EN ENERG. ELECT | ABASTECIMI DE AGUA POTABLE | SANEAMIENTOS | ACIONES DE TELECOMUN. | INSTALA- CIONES DEPORTIVAS | INSTALA- URBANI- ZACIONES | OTRAS OBRAS DE INGENIERIA CIVIL |
| 1999 | - | - | - | 3.671 | - | - | - |
| 2000 | - | - | - | 1.117 | - | 1.028 | - |
| 2001 | - | - | - | 933 | - | - | - |
| 2002 | - | - | 91 | - | - | 932 | - |
| 2003 | 473 | 379 | 1.953 | 10.697 | 530 | 1.668 | 450 |
| 2002 Ene | - | - | - | - | - | - | - |
| Feb | - | - | - | - | - | - | - |
| Mar | - | - | - | - | - | 932 | - |
| Abr | - | - | - | - | - | - | - |
| May | - | - | - | - | - | - | - |
| Jun | - | - | - | - | - | - | - |
| Jul | - | - | - | - | - | - | - |
| Ago | - | - | - | - | - | - | - |
| Sep | - | - | - | - | - | - | - |
| Oct | - | - | 91 | - | - | - | - |
| Nov | - | - | - | - | - | - | - |
| Dic | - | - | - | - | - | - | - |
| 2003 Ene | - | - | - | - | - | 382 | - |
| Feb | - | - | - | - | - | - | 223 |
| Mar | - | - | - | - | - | - | - |
| Abr | - | - | - | - | - | - | - |
| May | - | 379 | - | 1.688 | - | 11 | 227 |
| Jun | - | - | - | - | - | 1.049 | - |
| Jul | - | - | 1.953 | - | - | - | - |
| Ago | - | - | - | - | - | - | - |
| Sep | - | - | - | 608 | - | 225 | - |
| Oct | - | - | - | 8.400 | - | - | - |
| Nov | 473 | - | - | - | - | - | - |
| Dic | - | - | - | - | 530 | - | - |
| V.ul.mes : | - | - | - | - | - | - | - |
| V.acumul.: | - | - | 2.046,15 | - | - | 78,97 | - |
| V.intera.: | - | - | 2.046,15 | - | - | 78,97 | - |

3.2.- LICITACION OFICIAL POR TIPOLOGIA DE OBRA. ENTES TERRITORIALES

CANARIAS / MILES DE EUROS

| AÑO MES | TOTAL | EDIFICACION | | | | |
|-------------------|----------------|----------------|---------------|----------------------|----------------------------|----------------|
| | | TOTAL | RESIDENCIAL | | | NO RESIDENCIAL |
| | | | TOTAL | VIVIENDAS FAMILIARES | ESTABLECIMIENT. COLECTIVOS | |
| 1999 | 422.671 | 148.107 | 69.588 | 29.487 | 40.101 | 78.519 |
| 2000 | 299.165 | 121.325 | 31.473 | 16.509 | 14.964 | 89.852 |
| 2001 | 439.416 | 166.241 | 42.700 | 33.290 | 9.410 | 123.541 |
| 2002 | 586.494 | 282.928 | 81.257 | 36.700 | 44.557 | 201.671 |
| 2003 | 341.550 | 137.578 | 23.534 | 18.850 | 4.684 | 114.045 |
| 2002 Ene | 7.623 | 2.231 | - | - | - | 2.231 |
| Feb | 7.904 | 3.131 | - | - | - | 3.131 |
| Mar | 18.417 | 14.971 | 4.128 | 4.128 | - | 10.843 |
| Abr | 35.497 | 15.285 | 11.008 | 11.008 | - | 4.277 |
| May | 85.254 | 74.024 | 36.302 | - | 36.302 | 37.721 |
| Jun | 38.910 | 2.046 | - | - | - | 2.046 |
| Jul | 82.920 | 33.734 | 1.194 | 780 | 415 | 32.540 |
| Ago | 76.102 | 29.655 | 1.245 | 1.135 | 111 | 28.409 |
| Sep | 27.648 | 6.296 | 192 | 192 | - | 6.104 |
| Oct | 99.349 | 61.683 | 6.746 | 6.746 | - | 54.937 |
| Nov | 48.144 | 25.524 | 12.893 | 5.163 | 7.729 | 12.631 |
| Dic | 58.727 | 14.349 | 7.548 | 7.548 | - | 6.801 |
| 2003 Ene | 26.539 | 14.275 | - | - | - | 14.275 |
| Feb | 46.561 | 6.547 | 210 | 210 | - | 6.336 |
| Mar | 33.593 | 13.454 | 1.152 | 1.152 | - | 12.302 |
| Abr | 30.890 | 12.594 | 230 | 230 | - | 12.364 |
| May | 38.243 | 13.398 | 170 | 170 | - | 13.228 |
| Jun | 31.799 | 7.742 | - | - | - | 7.742 |
| Jul | 18.377 | 1.966 | 1.131 | 1.131 | - | 835 |
| Ago | 25.249 | 17.342 | 8.248 | 5.277 | 2.972 | 9.094 |
| Sep | 14.342 | 6.581 | 299 | 299 | - | 6.282 |
| Oct | 31.658 | 24.628 | 7.024 | 7.024 | - | 17.604 |
| Nov | 32.717 | 14.908 | 5.068 | 3.356 | 1.712 | 9.840 |
| Dic | 11.583 | 4.144 | - | - | - | 4.144 |
| V.ul.mes : | -80,28 | -71,12 | - | - | - | -39,07 |
| V.acumul.: | -41,76 | -51,37 | -71,04 | -48,64 | -89,49 | -43,45 |
| V.intera.: | -41,76 | -51,37 | -71,04 | -48,64 | -89,49 | -43,45 |

3.2. (CONT)- LICITACION OFICIAL POR TIPOLOGIA DE OBRA. ENTES TERRITORIALES

CANARIAS / MILES DE EUROS

| AÑO MES | INGENIERIA CIVIL | | | | | | |
|-------------------|------------------|-------------------------------------|---------------------------------|----------------------------------|---------------------------------------|----------------------------------|---------------------|
| | TOTAL | INFRAES- TRUCTURA FERROVIARIA | CARRETERAS Y VIAS URBANAS | INFRAESTRUCTURA AEROPORTUARIA | PUERTOS Y CANALES DE NAVEGACION | ENCAUZA- MIENTO Y DEFENSAS | OBRAS DE REGADIO |
| 1999 | 274.564 | - | 128.029 | - | 22.512 | 240 | 62 |
| 2000 | 177.840 | 252 | 79.266 | - | - | 278 | - |
| 2001 | 273.176 | - | 96.671 | - | 3.630 | 1.304 | 636 |
| 2002 | 303.566 | 125 | 142.492 | - | 6.843 | 7.303 | 2.700 |
| 2003 | 203.971 | - | 81.773 | - | 12.874 | 8.962 | 3.115 |
| 2002 Ene | 5.392 | - | 3.228 | - | 811 | 6 | - |
| Feb | 4.774 | - | 1.284 | - | - | - | - |
| Mar | 3.446 | - | 2.217 | - | 150 | - | - |
| Abr | 20.212 | - | 9.018 | - | 492 | - | - |
| May | 11.230 | - | 8.700 | - | 221 | 60 | - |
| Jun | 36.864 | - | 6.784 | - | 78 | 97 | 1.917 |
| Jul | 49.186 | 125 | 27.732 | - | 1.153 | - | - |
| Ago | 46.447 | - | 29.216 | - | 68 | - | - |
| Sep | 21.352 | - | 8.021 | - | 2.000 | - | - |
| Oct | 37.665 | - | 22.794 | - | 1.503 | - | - |
| Nov | 22.621 | - | 10.725 | - | 368 | 363 | 783 |
| Dic | 44.378 | - | 12.773 | - | - | 6.776 | - |
| 2003 Ene | 12.264 | - | 4.732 | - | 96 | 3.854 | - |
| Feb | 40.014 | - | 15.182 | - | - | 2.812 | - |
| Mar | 20.139 | - | 15.167 | - | - | - | - |
| Abr | 18.296 | - | 13.821 | - | 86 | 474 | - |
| May | 24.845 | - | 4.240 | - | 12.179 | 780 | 3.045 |
| Jun | 24.057 | - | 10.093 | - | - | - | 70 |
| Jul | 16.411 | - | 2.058 | - | - | 659 | - |
| Ago | 7.907 | - | 4.367 | - | 513 | - | - |
| Sep | 7.761 | - | 4.479 | - | - | - | - |
| Oct | 7.030 | - | 2.575 | - | - | 182 | - |
| Nov | 17.809 | - | 4.509 | - | - | - | - |
| Dic | 7.439 | - | 551 | - | - | 200 | - |
| V.ul.mes : | -83,24 | - | -95,69 | - | - | -97,05 | - |
| V.acumul.: | -32,81 | -100,00 | -42,61 | - | 88,13 | 22,72 | 15,37 |
| V.intera.: | -32,81 | -100,00 | -42,61 | - | 88,13 | 22,72 | 15,37 |

3.2.- (CONT) LICITACION OFICIAL POR TIPOLOGIA DE OBRA. ENTES TERRITORIALES

CANARIAS / MILES DE EUROS

| AÑO MES | INGENIERIA CIVIL | | | | | | |
|-------------------|--|----------------------------------|---------------|-----------------------------|----------------------------------|---------------------------------|--|
| | CENTRALES PRODUCCION Y TRANS. EN ENERG. ELECT | ABASTECIMI DE AGUA POTABLE | SANEAMIENTOS | ACIONES DE TELECOMUN. | INSTALA- CIONES DEPORTIVAS | INSTALA- URBANI- ZACIONES | OTRAS OBRAS DE INGENIERIA CIVIL |
| 1999 | - | 48.825 | 25.209 | 390 | 17.111 | 13.413 | 18.773 |
| 2000 | - | 46.534 | 18.426 | 746 | 11.585 | 18.851 | 1.902 |
| 2001 | - | 27.308 | 34.520 | 279 | 69.418 | 29.588 | 9.823 |
| 2002 | - | 26.207 | 45.311 | 501 | 42.520 | 17.475 | 12.091 |
| 2003 | - | 17.668 | 43.472 | 2.652 | 16.884 | 14.254 | 2.318 |
| 2002 Ene | - | 258 | - | - | 517 | 150 | 421 |
| Feb | - | 120 | 427 | - | 410 | 1.168 | 1.364 |
| Mar | - | 198 | - | 283 | 357 | 240 | - |
| Abr | - | 4.146 | 2.818 | 67 | 3.174 | 496 | - |
| May | - | 70 | - | - | 516 | 245 | 1.418 |
| Jun | - | 1.497 | 18.503 | - | 5.185 | 2.124 | 680 |
| Jul | - | 3.848 | 2.978 | - | 8.007 | 4.700 | 643 |
| Ago | - | 606 | 10.870 | - | 3.431 | 2.256 | - |
| Sep | - | - | 3.235 | - | 7.389 | 708 | - |
| Oct | - | 90 | 2.738 | - | 8.032 | 1.790 | 718 |
| Nov | - | 350 | - | 150 | 2.343 | 750 | 6.788 |
| Dic | - | 15.023 | 3.742 | - | 3.158 | 2.847 | 59 |
| 2003 Ene | - | 540 | 99 | - | 1.199 | 645 | 1.100 |
| Feb | - | 9.287 | 344 | - | 941 | 10.229 | 1.218 |
| Mar | - | 301 | 1.027 | 519 | 1.085 | 2.041 | - |
| Abr | - | 127 | 1.917 | - | 1.871 | - | - |
| May | - | 2.433 | 584 | 331 | 1.253 | - | - |
| Jun | - | 789 | 7.756 | - | 5.349 | - | - |
| Jul | - | 255 | 12.574 | - | 864 | - | - |
| Ago | - | 1.202 | 594 | 531 | 564 | 135 | - |
| Sep | - | 81 | 2.330 | 619 | 252 | - | - |
| Oct | - | 222 | 1.428 | - | 1.969 | 653 | - |
| Nov | - | 1.752 | 11.284 | 21 | 243 | - | - |
| Dic | - | 678 | 3.535 | 632 | 1.293 | 551 | - |
| V.ul.mes : | - | -95,49 | -5,53 | - | -59,06 | -80,65 | - |
| V.acumul.: | - | -32,58 | -4,06 | 429,34 | -60,29 | -18,43 | -80,83 |
| V.intera.: | - | -32,58 | -4,06 | 429,34 | -60,29 | -18,43 | -80,83 |

1.- LICITACION OFICIAL POR AGENTE CONTRATANTE. TOTAL CONSTRUCCION

CANTABRIA / MILES DE EUROS

| AÑO/MES | ADMINISTRACIONES PUBLICAS | | | | | | GRUPO FOMENTO | | | | PLAZO MEDIO (MESES) | PRESUPUESTO MEDIO (MESES) |
|-------------------|---------------------------|----------------|--------------------------|----------------------|------------------|---------------------|----------------|----------------|----------------------|------------------------------|---------------------|---------------------------|
| | TOTAL | ESTADO | | | SEGURIDAD SOCIAL | ENTES TERRITORIALES | TOTAL | MINISTERIO | ORGANISMOS AUTONOMOS | ENTIDADES PUBLICAS ESTATALES | | |
| | | TOTAL | ADMN. GENERAL DEL ESTADO | ORGANISMOS AUTONOMOS | | | | | | | | |
| 1999 | 329.980 | 137.845 | 109.062 | 28.784 | 2.166 | 189.968 | 103.237 | 80.666 | - | 22.571 | 3 | 544 |
| 2000 | 302.884 | 185.772 | 175.664 | 10.108 | 18.816 | 98.296 | 170.094 | 138.759 | - | 31.334 | 4 | 479 |
| 2001 | 577.276 | 246.737 | 239.835 | 6.902 | 18.728 | 311.811 | 160.960 | 143.846 | - | 17.114 | 4 | 844 |
| 2002 | 521.650 | 300.906 | 298.744 | 2.162 | 517 | 220.227 | 250.346 | 244.320 | - | 6.025 | 4 | 857 |
| 2003 | 268.402 | 101.409 | 100.662 | 747 | 6.179 | 160.814 | 74.125 | 27.656 | - | 46.469 | 5 | 780 |
| 2002 Ene | 8.255 | 369 | 369 | - | - | 7.886 | 369 | - | - | 369 | 1 | 102 |
| Feb | 10.151 | 198 | 198 | - | - | 9.953 | 198 | - | - | 198 | 5 | 423 |
| Mar | 12.220 | 1.159 | 873 | 286 | 226 | 10.836 | 274 | - | - | 274 | 4 | 407 |
| Abr | 10.761 | - | - | - | 292 | 10.469 | - | - | - | - | 2 | 269 |
| May | 13.978 | 4.357 | 4.357 | - | - | 9.622 | 611 | - | - | 611 | 5 | 311 |
| Jun | 40.198 | 1.215 | 228 | 986 | - | 38.983 | - | - | - | - | 7 | 693 |
| Jul | 111.565 | 92.615 | 92.531 | 84 | - | 18.950 | 89.806 | 89.563 | - | 244 | 2 | 962 |
| Ago | 13.348 | 196 | - | 196 | - | 13.153 | - | - | - | - | 5 | 318 |
| Sep | 24.180 | 1.900 | 1.900 | - | - | 22.279 | 1.900 | 1.900 | - | - | 4 | 691 |
| Oct | 73.374 | 10.180 | 9.570 | 610 | - | 63.193 | 244 | - | - | 244 | 3 | 1.063 |
| Nov | 39.237 | 32.925 | 32.925 | - | - | 6.313 | 1.150 | - | - | 1.150 | 6 | 1.226 |
| Dic | 164.383 | 155.793 | 155.793 | - | - | 8.590 | 155.793 | 152.857 | - | 2.936 | 6 | 4.443 |
| 2003 Ene | 50.732 | 3.026 | 3.026 | - | - | 47.705 | 1.807 | - | - | 1.807 | 7 | 1.103 |
| Feb | 6.200 | 2.567 | 2.567 | - | - | 3.634 | 2.265 | - | - | 2.265 | 3 | 207 |
| Mar | 13.196 | 1.200 | 1.200 | - | 123 | 11.873 | 919 | - | - | 919 | 3 | 293 |
| Abr | 24.995 | 17.920 | 17.920 | - | - | 7.076 | 17.920 | - | - | 17.920 | 4 | 833 |
| May | 22.827 | 14.495 | 14.001 | 494 | - | 8.332 | 5.699 | 1.135 | - | 4.564 | 5 | 519 |
| Jun | 4.691 | 343 | 343 | - | - | 4.348 | 343 | - | - | 343 | 5 | 276 |
| Jul | 13.753 | 5.570 | 5.570 | - | - | 8.182 | 4.329 | - | - | 4.329 | 5 | 458 |
| Ago | 45.539 | 30.312 | 30.312 | - | - | 15.226 | 30.312 | 25.290 | - | 5.022 | 7 | 1.980 |
| Sep | 24.926 | 2.145 | 2.145 | - | 262 | 22.520 | 1.430 | - | - | 1.430 | 5 | 1.780 |
| Oct | 43.929 | 21.570 | 21.497 | 73 | - | 22.359 | 7.696 | 555 | - | 7.141 | 7 | 1.187 |
| Nov | 7.172 | 527 | 348 | 180 | - | 6.645 | 348 | - | - | 348 | 4 | 598 |
| Dic | 10.442 | 1.734 | 1.734 | - | 5.794 | 2.915 | 1.057 | 675 | - | 381 | 5 | 653 |
| V.ul.mes : | -93,65 | -98,89 | -98,89 | - | - | -66,07 | -99,32 | -99,56 | - | -87,02 | - | - |
| V.acumul.: | -48,55 | -66,30 | -66,30 | -65,45 | 1.095,16 | -26,98 | -70,39 | -88,68 | - | 671,27 | - | - |
| V.intera.: | -48,55 | -66,30 | -66,30 | -65,45 | 1.095,16 | -26,98 | -70,39 | -88,68 | - | 671,27 | - | - |

1.1.- LICITACION OFICIAL POR AGENTE CONTRATANTE. EDIFICACION

CANTABRIA / MILES DE EUROS

| AÑO/MES | ADMINISTRACIONES PUBLICAS | | | | | | GRUPO FOMENTO | | | | PLAZO MEDIO (MESES) | PRESUPUESTO MEDIO (MESES) |
|-------------------|---------------------------|---------------|--------------------------|----------------------|------------------|---------------------|---------------|--------------|----------------------|------------------------------|---------------------|---------------------------|
| | TOTAL | ESTADO | | | SEGURIDAD SOCIAL | ENTES TERRITORIALES | TOTAL | MINISTERIO | ORGANISMOS AUTONOMOS | ENTIDADES PUBLICAS ESTATALES | | |
| | | TOTAL | ADMN. GENERAL DEL ESTADO | ORGANISMOS AUTONOMOS | | | | | | | | |
| 1999 | 48.725 | 6.885 | 6.329 | 556 | 2.166 | 39.674 | 3.492 | - | - | 3.492 | 4 | 310 |
| 2000 | 65.999 | 19.962 | 12.316 | 7.646 | 18.816 | 27.222 | 8.641 | 4.931 | - | 3.710 | 4 | 325 |
| 2001 | 145.442 | 81.683 | 79.679 | 2.004 | 18.728 | 45.030 | 2.234 | 373 | - | 1.862 | 4 | 713 |
| 2002 | 52.717 | 7.343 | 5.461 | 1.882 | 517 | 44.856 | 961 | - | - | 961 | 2 | 246 |
| 2003 | 53.170 | 8.480 | 7.986 | 494 | 6.179 | 38.511 | 6.333 | 555 | - | 5.778 | 7 | 700 |
| 2002 Ene | 3.696 | 21 | 21 | - | - | 3.675 | 21 | - | - | 21 | 1 | 137 |
| Feb | 8.453 | - | - | - | - | 8.453 | - | - | - | - | 5 | 704 |
| Mar | 5.426 | 342 | 56 | 286 | 226 | 4.858 | 56 | - | - | 56 | 4 | 452 |
| Abr | 3.568 | - | - | - | 292 | 3.276 | - | - | - | - | 2 | 198 |
| May | 5.426 | 4.113 | 4.113 | - | - | 1.313 | 367 | - | - | 367 | 8 | 543 |
| Jun | 4.288 | 1.215 | 228 | 986 | - | 3.073 | - | - | - | - | 5 | 330 |
| Jul | 7.978 | 171 | 171 | - | - | 7.807 | - | - | - | - | 1 | 138 |
| Ago | 1.011 | - | - | - | - | 1.011 | - | - | - | - | 4 | 169 |
| Sep | 6.403 | - | - | - | - | 6.403 | - | - | - | - | 5 | 640 |
| Oct | 1.911 | 965 | 355 | 610 | - | 946 | - | - | - | - | 1 | 112 |
| Nov | 2.081 | 517 | 517 | - | - | 1.564 | 517 | - | - | 517 | 4 | 231 |
| Dic | 2.475 | - | - | - | - | 2.475 | - | - | - | - | - | 113 |
| 2003 Ene | 12.702 | - | - | - | - | 12.702 | - | - | - | - | 11 | 1.815 |
| Feb | 2.174 | 728 | 728 | - | - | 1.447 | 426 | - | - | 426 | 4 | 311 |
| Mar | 2.043 | - | - | - | 123 | 1.920 | - | - | - | - | 6 | 341 |
| Abr | 3.851 | 1.577 | 1.577 | - | - | 2.275 | 1.577 | - | - | 1.577 | 3 | 481 |
| May | 4.198 | 1.321 | 827 | 494 | - | 2.877 | 443 | - | - | 443 | 6 | 262 |
| Jun | 298 | - | - | - | - | 298 | - | - | - | - | 3 | 99 |
| Jul | 8.509 | 4.247 | 4.247 | - | - | 4.262 | 3.279 | - | - | 3.279 | 8 | 774 |
| Ago | 887 | 54 | 54 | - | - | 833 | 54 | - | - | 54 | 3 | 177 |
| Sep | 3.486 | - | - | - | 262 | 3.224 | - | - | - | - | 7 | 1.162 |
| Oct | 8.784 | 555 | 555 | - | - | 8.229 | 555 | 555 | - | - | 10 | 1.255 |
| Nov | - | - | - | - | - | - | - | - | - | - | - | - |
| Dic | 6.238 | - | - | - | 5.794 | 445 | - | - | - | - | 11 | 2.079 |
| V.ul.mes : | 152,04 | - | - | - | - | -82,02 | - | - | - | - | - | - |
| V.acumul.: | 0,86 | 15,48 | 46,24 | -73,75 | 1.095,16 | -14,15 | 559,00 | - | - | 501,25 | - | - |
| V.intera.: | 0,86 | 15,48 | 46,24 | -73,75 | 1.095,16 | -14,15 | 559,00 | - | - | 501,25 | - | - |

1.2.- LICITACION OFICIAL POR AGENTE CONTRATANTE. INGENIERIA CIVIL

CANTABRIA / MILES DE EUROS

| AÑO/MES | ADMINISTRACIONES PUBLICAS | | | | | | GRUPO FOMENTO | | | | PLAZO MEDIO (MESES) | PRESUPUESTO MEDIO (MESES) |
|-------------------|---------------------------|----------------|--------------------------|----------------------|------------------|---------------------|----------------|----------------|----------------------|------------------------------|---------------------|---------------------------|
| | TOTAL | ESTADO | | | SEGURIDAD SOCIAL | ENTES TERRITORIALES | TOTAL | MINISTERIO | ORGANISMOS AUTONOMOS | ENTIDADES PUBLICAS ESTATALES | | |
| | | TOTAL | ADMN. GENERAL DEL ESTADO | ORGANISMOS AUTONOMOS | | | | | | | | |
| 1999 | 281.255 | 130.960 | 102.733 | 28.228 | - | 150.294 | 99.746 | 80.666 | - | 19.080 | 3 | 625 |
| 2000 | 236.885 | 165.810 | 163.348 | 2.462 | - | 71.075 | 161.453 | 133.828 | - | 27.624 | 4 | 551 |
| 2001 | 431.834 | 165.053 | 160.156 | 4.897 | - | 266.781 | 158.725 | 143.473 | - | 15.252 | 4 | 900 |
| 2002 | 468.933 | 293.562 | 293.283 | 280 | - | 175.371 | 249.384 | 244.320 | - | 5.064 | 5 | 1.187 |
| 2003 | 215.232 | 92.929 | 92.676 | 253 | - | 122.303 | 67.792 | 27.101 | - | 40.691 | 5 | 803 |
| 2002 Ene | 4.560 | 348 | 348 | - | - | 4.211 | 348 | - | - | 348 | 1 | 84 |
| Feb | 1.698 | 198 | 198 | - | - | 1.500 | 198 | - | - | 198 | 6 | 142 |
| Mar | 6.794 | 817 | 817 | - | - | 5.978 | 218 | - | - | 218 | 4 | 377 |
| Abr | 7.193 | - | - | - | - | 7.193 | - | - | - | - | 2 | 327 |
| May | 8.552 | 244 | 244 | - | - | 8.308 | 244 | - | - | 244 | 4 | 244 |
| Jun | 35.910 | - | - | - | - | 35.910 | - | - | - | - | 7 | 798 |
| Jul | 103.586 | 92.444 | 92.360 | 84 | - | 11.142 | 89.806 | 89.563 | - | 244 | 4 | 1.786 |
| Ago | 12.337 | 196 | - | 196 | - | 12.141 | - | - | - | - | 6 | 343 |
| Sep | 17.776 | 1.900 | 1.900 | - | - | 15.876 | 1.900 | 1.900 | - | - | 4 | 711 |
| Oct | 71.463 | 9.215 | 9.215 | - | - | 62.247 | 244 | - | - | 244 | 4 | 1.374 |
| Nov | 37.156 | 32.408 | 32.408 | - | - | 4.749 | 633 | - | - | 633 | 7 | 1.615 |
| Dic | 161.908 | 155.793 | 155.793 | - | - | 6.115 | 155.793 | 152.857 | - | 2.936 | 14 | 10.794 |
| 2003 Ene | 38.030 | 3.026 | 3.026 | - | - | 35.003 | 1.807 | - | - | 1.807 | 6 | 975 |
| Feb | 4.026 | 1.839 | 1.839 | - | - | 2.187 | 1.839 | - | - | 1.839 | 3 | 175 |
| Mar | 11.153 | 1.200 | 1.200 | - | - | 9.953 | 919 | - | - | 919 | 3 | 286 |
| Abr | 21.144 | 16.343 | 16.343 | - | - | 4.801 | 16.343 | - | - | 16.343 | 5 | 961 |
| May | 18.629 | 13.174 | 13.174 | - | - | 5.455 | 5.256 | 1.135 | - | 4.121 | 5 | 665 |
| Jun | 4.393 | 343 | 343 | - | - | 4.050 | 343 | - | - | 343 | 5 | 314 |
| Jul | 5.244 | 1.323 | 1.323 | - | - | 3.920 | 1.050 | - | - | 1.050 | 4 | 276 |
| Ago | 44.652 | 30.259 | 30.259 | - | - | 14.393 | 30.259 | 25.290 | - | 4.968 | 8 | 2.481 |
| Sep | 21.440 | 2.145 | 2.145 | - | - | 19.296 | 1.430 | - | - | 1.430 | 5 | 1.949 |
| Oct | 35.145 | 21.015 | 20.942 | 73 | - | 14.129 | 7.141 | - | - | 7.141 | 7 | 1.171 |
| Nov | 7.172 | 527 | 348 | 180 | - | 6.645 | 348 | - | - | 348 | 4 | 598 |
| Dic | 4.204 | 1.734 | 1.734 | - | - | 2.470 | 1.057 | 675 | - | 381 | 3 | 323 |
| V.ul.mes : | -97,40 | -98,89 | -98,89 | - | - | -59,61 | -99,32 | -99,56 | - | -87,02 | - | - |
| V.acumul.: | -54,10 | -68,34 | -68,40 | -9,64 | - | -30,26 | -72,82 | -88,91 | - | 703,53 | - | - |
| V.intera.: | -54,10 | -68,34 | -68,40 | -9,64 | - | -30,26 | -72,82 | -88,91 | - | 703,53 | - | - |

2.- LICITACION OFICIAL POR FORMAS DE CONTRATACION. TOTAL CONSTRUCCION

CANTABRIA / MILES DE EUROS

| AÑO MES | TOTAL | | | CONCURSO | | | SUBASTA | | | PROCEDIMIENTO NEGOCIADO | | |
|-------------------|----------------|----------------------|-------------------|----------------|----------------------|-------------------|----------------|----------------------|-------------------|-------------------------|----------------------|-------------------|
| | PLAZO MEDIO | PRESUPUESTO MEDIO | PRESUPUESTO EN | PLAZO MEDIO | PRESUPUESTO MEDIO | PRESUPUESTO EN | PLAZO MEDIO | PRESUPUESTO MEDIO | PRESUPUESTO EN | PLAZO MEDIO | PRESUPUESTO MEDIO | PRESUPUESTO EN |
| | EN MESES | EN MILES | MILES | EN MESES | EN MILES | MILES | EN MESES | EN MILES | MILES | EN MESES | EN MILES | MILES |
| 1999 | 4 | 544 | 329.980 | 6 | 1.246 | 269.231 | 4 | 260 | 53.174 | 1 | 40 | 7.575 |
| 2000 | 4 | 479 | 302.884 | 6 | 864 | 217.773 | 5 | 318 | 60.191 | 1 | 130 | 24.920 |
| 2001 | 5 | 844 | 577.276 | 6 | 1.636 | 485.901 | 6 | 451 | 75.779 | 1 | 72 | 15.596 |
| 2002 | 4 | 857 | 521.650 | 7 | 1.879 | 471.553 | 5 | 262 | 43.452 | - | 35 | 6.645 |
| 2003 | 6 | 780 | 268.402 | 7 | 1.034 | 161.330 | 5 | 637 | 92.335 | 3 | 343 | 14.736 |
| 2002 Ene | 1 | 102 | 8.255 | 4 | 273 | 4.368 | 6 | 344 | 1.719 | - | 36 | 2.168 |
| Feb | 6 | 423 | 10.151 | 9 | 594 | 5.936 | 4 | 363 | 3.988 | 1 | 76 | 227 |
| Mar | 4 | 407 | 12.220 | 5 | 591 | 10.636 | 4 | 128 | 1.412 | 3 | 172 | 172 |
| Abr | 2 | 269 | 10.761 | 4 | 732 | 8.788 | 3 | 120 | 1.684 | - | 21 | 289 |
| May | 6 | 311 | 13.978 | 5 | 243 | 6.078 | 6 | 414 | 7.875 | - | 25 | 25 |
| Jun | 7 | 693 | 40.198 | 7 | 863 | 35.379 | 8 | 283 | 4.819 | - | - | - |
| Jul | 3 | 962 | 111.565 | 8 | 3.276 | 104.825 | 4 | 211 | 4.647 | - | 34 | 2.092 |
| Ago | 6 | 318 | 13.348 | 7 | 370 | 8.873 | 5 | 249 | 4.476 | - | - | - |
| Sep | 5 | 691 | 24.180 | 6 | 1.087 | 20.644 | 4 | 251 | 3.509 | - | 13 | 27 |
| Oct | 4 | 1.063 | 73.374 | 8 | 3.126 | 65.655 | 5 | 413 | 7.028 | - | 22 | 690 |
| Nov | 7 | 1.226 | 39.237 | 8 | 1.891 | 37.824 | 4 | 118 | 1.414 | - | - | - |
| Dic | 6 | 4.443 | 164.383 | 16 | 12.504 | 162.547 | 3 | 147 | 882 | - | 53 | 954 |
| 2003 Ene | 7 | 1.103 | 50.732 | 8 | 1.310 | 24.895 | 7 | 983 | 25.570 | - | 267 | 267 |
| Feb | 4 | 207 | 6.200 | 5 | 368 | 3.681 | 4 | 155 | 2.167 | 3 | 59 | 352 |
| Mar | 4 | 293 | 13.196 | 6 | 499 | 7.487 | 3 | 220 | 4.844 | 1 | 108 | 865 |
| Abr | 5 | 833 | 24.995 | 6 | 1.186 | 23.721 | 3 | 181 | 1.087 | 2 | 47 | 188 |
| May | 6 | 519 | 22.827 | 7 | 816 | 18.776 | 4 | 230 | 3.904 | 2 | 37 | 147 |
| Jun | 5 | 276 | 4.691 | 6 | 294 | 2.942 | 4 | 250 | 1.750 | - | - | - |
| Jul | 6 | 458 | 13.753 | 7 | 615 | 7.378 | 6 | 406 | 5.680 | 3 | 174 | 695 |
| Ago | 7 | 1.980 | 45.539 | 10 | 3.097 | 40.256 | 6 | 846 | 5.077 | 2 | 52 | 206 |
| Sep | 6 | 1.780 | 24.926 | 6 | 255 | 2.040 | 6 | 4.608 | 18.433 | 6 | 2.227 | 4.453 |
| Oct | 8 | 1.187 | 43.929 | 10 | 1.664 | 23.292 | 6 | 812 | 13.802 | 8 | 1.139 | 6.834 |
| Nov | 4 | 598 | 7.172 | 4 | 977 | 4.884 | 5 | 388 | 1.940 | 2 | 174 | 348 |
| Dic | 5 | 653 | 10.442 | 5 | 283 | 1.979 | 6 | 1.154 | 8.081 | 2 | 191 | 381 |
| V.ul.mes : | - | - | -93,65 | - | - | -98,78 | - | - | 816,21 | - | - | -60,06 |
| V.acumul.: | - | - | -48,55 | - | - | -65,79 | - | - | 112,50 | - | - | 121,76 |
| V.intera.: | - | - | -48,55 | - | - | -65,79 | - | - | 112,50 | - | - | 121,76 |

3.- LICITACION OFICIAL POR TIPOLOGIA DE OBRA. ADMINISTRACIONES PUBLICAS

CANTABRIA / MILES DE EUROS

| AÑO MES | TOTAL | EDIFICACION | | | | | NO RESIDENCIAL |
|-------------------|----------------|----------------|-----------------|----------------------|----------------------------|----------------|----------------|
| | | TOTAL | RESIDENCIAL | | | NO RESIDENCIAL | |
| | | | TOTAL | VIVIENDAS FAMILIARES | ESTABLECIMIENT. COLECTIVOS | | |
| 1999 | 329.980 | 48.725 | 1.779 | 1.351 | 429 | 46.946 | |
| 2000 | 302.884 | 65.999 | 30.580 | 169 | 30.412 | 35.419 | |
| 2001 | 577.276 | 145.442 | 75.333 | - | 75.333 | 70.109 | |
| 2002 | 521.650 | 52.717 | 2.190 | - | 2.190 | 50.527 | |
| 2003 | 268.402 | 53.170 | 29.932 | 209 | 29.723 | 23.238 | |
| 2002 Ene | 8.255 | 3.696 | - | - | - | 3.696 | |
| Feb | 10.151 | 8.453 | 615 | - | 615 | 7.838 | |
| Mar | 12.220 | 5.426 | 286 | - | 286 | 5.140 | |
| Abr | 10.761 | 3.568 | - | - | - | 3.568 | |
| May | 13.978 | 5.426 | - | - | - | 5.426 | |
| Jun | 40.198 | 4.288 | 1.208 | - | 1.208 | 3.080 | |
| Jul | 111.565 | 7.978 | 82 | - | 82 | 7.896 | |
| Ago | 13.348 | 1.011 | - | - | - | 1.011 | |
| Sep | 24.180 | 6.403 | - | - | - | 6.403 | |
| Oct | 73.374 | 1.911 | - | - | - | 1.911 | |
| Nov | 39.237 | 2.081 | - | - | - | 2.081 | |
| Dic | 164.383 | 2.475 | - | - | - | 2.475 | |
| 2003 Ene | 50.732 | 12.702 | 12.569 | - | 12.569 | 133 | |
| Feb | 6.200 | 2.174 | 1.312 | - | 1.312 | 862 | |
| Mar | 13.196 | 2.043 | 356 | - | 356 | 1.687 | |
| Abr | 24.995 | 3.851 | 2.104 | - | 2.104 | 1.748 | |
| May | 22.827 | 4.198 | 2.559 | - | 2.559 | 1.638 | |
| Jun | 4.691 | 298 | 274 | - | 274 | 25 | |
| Jul | 13.753 | 8.509 | 314 | - | 314 | 8.196 | |
| Ago | 45.539 | 887 | 728 | 209 | 519 | 159 | |
| Sep | 24.926 | 3.486 | 3.024 | - | 3.024 | 462 | |
| Oct | 43.929 | 8.784 | 6.693 | - | 6.693 | 2.091 | |
| Nov | 7.172 | - | - | - | - | - | |
| Dic | 10.442 | 6.238 | - | - | - | 6.238 | |
| V.ul.mes : | -93,65 | 152,04 | - | - | - | 152,04 | |
| V.acumul.: | -48,55 | 0,86 | 1.266,76 | - | 1.257,21 | -54,01 | |
| V.intera.: | -48,55 | 0,86 | 1.266,76 | - | 1.257,21 | -54,01 | |

3 (CONT).- LICITACION OFICIAL POR TIPOLOGIA DE OBRA. ADMINISTRACIONES PUBLICAS

CANTABRIA / MILES DE EUROS

| AÑO MES | INGENIERIA CIVIL | | | | | | |
|-------------------|------------------|-------------------------------------|---------------------------------|----------------------------------|---------------------------------------|----------------------------------|---------------------|
| | TOTAL | INFRAES- TRUCTURA FERROVIARIA | CARRETERAS Y VIAS URBANAS | INFRAESTRUCTURA AEROPORTUARIA | PUERTOS Y CANALES DE NAVEGACION | ENCAUZA- MIENTO Y DEFENSAS | OBRAS DE REGADIO |
| 1999 | 281.255 | 7.039 | 134.860 | - | 23.067 | 1.840 | - |
| 2000 | 236.885 | 10.442 | 163.915 | - | 20.142 | 2.234 | - |
| 2001 | 431.834 | 13.103 | 280.731 | - | 3.356 | 3.311 | - |
| 2002 | 468.933 | 7.027 | 278.708 | - | 6.210 | 21.250 | 29 |
| 2003 | 215.232 | 20.755 | 87.092 | 703 | 22.381 | 22.715 | - |
| 2002 Ene | 4.560 | 87 | 756 | - | - | 16 | - |
| Feb | 1.698 | 198 | - | - | - | - | - |
| Mar | 6.794 | 218 | 379 | - | 190 | 598 | - |
| Abr | 7.193 | - | 904 | - | 29 | 767 | - |
| May | 8.552 | 244 | 670 | - | - | - | - |
| Jun | 35.910 | - | 27.115 | - | 300 | - | - |
| Jul | 103.586 | 244 | 90.509 | - | 1.568 | 829 | 29 |
| Ago | 12.337 | - | 3.614 | - | 1.912 | 196 | - |
| Sep | 17.776 | - | 1.967 | - | - | - | - |
| Oct | 71.463 | 244 | 2.753 | - | 147 | 18.844 | - |
| Nov | 37.156 | 629 | 190 | - | 1.219 | - | - |
| Dic | 161.908 | 5.164 | 149.851 | - | 845 | - | - |
| 2003 Ene | 38.030 | 1.807 | 25.744 | - | 370 | 1.220 | - |
| Feb | 4.026 | 1.839 | - | - | - | - | - |
| Mar | 11.153 | 878 | 2.914 | - | - | - | - |
| Abr | 21.144 | 379 | 582 | - | 15.910 | - | - |
| May | 18.629 | 5.256 | 1.309 | - | 508 | 7.515 | - |
| Jun | 4.393 | - | 913 | - | 30 | - | - |
| Jul | 5.244 | 695 | 1.801 | 355 | - | - | - |
| Ago | 44.652 | 3.904 | 35.465 | - | 1.064 | - | - |
| Sep | 21.440 | 1.430 | 2.132 | - | - | - | - |
| Oct | 35.145 | 3.567 | 8.581 | - | 4.043 | 13.800 | - |
| Nov | 7.172 | 291 | 5.358 | - | - | 180 | - |
| Dic | 4.204 | 709 | 2.293 | 348 | 457 | - | - |
| V.ul.mes : | -97,40 | -86,27 | -98,47 | - | -45,92 | - | - |
| V.acumul.: | -54,10 | 195,36 | -68,75 | - | 260,40 | 6,89 | -100,00 |
| V.intera.: | -54,10 | 195,36 | -68,75 | - | 260,40 | 6,89 | -100,00 |

(*) Hasta el año 2003, las tipologías Carreteras y Vías Urbanas e Infraestructura Aeroportuaria no se encuentran desglosadas.

3.- (CONT) LICITACION OFICIAL POR TIPOLOGIA DE OBRA. ADMINISTRACIONES PUBLICAS

CANTABRIA / MILES DE EUROS

| AÑO MES | INGENIERIA CIVIL | | | | | | |
|-------------------|--|----------------------------------|---------------|-----------------------------|----------------------------------|---------------------------------|--|
| | CENTRALES PRODUCCION Y TRANS. EN ENERG. ELECT | ABASTECIMI DE AGUA POTABLE | SANEAMIENTOS | ACIONES DE TELECOMUN. | INSTALA- CIONES DEPORTIVAS | INSTALA- URBANI- ZACIONES | OTRAS OBRAS DE INGENIERIA CIVIL |
| 1999 | - | 12.973 | 71.679 | 1.779 | 8.188 | 13.930 | 5.900 |
| 2000 | - | 14.259 | 6.223 | 3.035 | 4.892 | 9.590 | 2.153 |
| 2001 | - | 15.190 | 73.131 | 859 | 15.908 | 24.630 | 1.615 |
| 2002 | - | 12.745 | 98.532 | 262 | 19.014 | 21.040 | 4.116 |
| 2003 | 53 | 24.749 | 11.854 | 1.268 | 8.262 | 13.229 | 2.171 |
| 2002 Ene | - | 45 | 359 | 262 | 1.233 | 1.640 | 162 |
| Feb | - | 241 | - | - | 309 | 257 | 694 |
| Mar | - | - | - | - | 79 | 4.982 | 348 |
| Abr | - | 193 | 4.001 | - | 673 | 269 | 357 |
| May | - | 4.362 | 1.415 | - | 724 | 1.137 | - |
| Jun | - | 1.941 | 1.244 | - | 2.879 | 2.172 | 259 |
| Jul | - | 1.551 | 1.411 | - | 916 | 4.448 | 2.081 |
| Ago | - | 379 | 900 | - | 3.398 | 1.937 | - |
| Sep | - | 1.139 | 14.234 | - | - | 416 | 20 |
| Oct | - | 2.751 | 42.819 | - | 1.203 | 2.564 | 137 |
| Nov | - | 143 | 31.903 | - | 2.250 | 766 | 57 |
| Dic | - | - | 246 | - | 5.349 | 453 | - |
| 2003 Ene | - | 1.923 | 4.949 | - | - | 1.996 | 22 |
| Feb | - | 911 | - | - | - | 1.021 | 255 |
| Mar | - | - | 4.178 | 219 | - | 2.803 | 160 |
| Abr | - | 294 | 332 | 54 | 2.200 | 1.392 | - |
| May | - | 499 | 270 | 96 | 1.457 | 1.315 | 402 |
| Jun | - | 322 | 545 | - | 1.807 | 432 | 343 |
| Jul | - | 455 | 635 | 692 | - | 337 | 273 |
| Ago | - | 3.150 | 142 | - | 443 | 483 | - |
| Sep | - | 16.246 | 350 | - | - | 568 | 715 |
| Oct | - | 948 | 200 | 73 | 1.425 | 2.508 | - |
| Nov | 53 | - | 142 | 134 | 929 | 86 | - |
| Dic | - | - | 110 | - | - | 287 | - |
| V.ul.mes : | - | - | -55,28 | - | - | -36,64 | - |
| V.acumul.: | - | 94,19 | -87,97 | 383,97 | -56,55 | -37,12 | -47,25 |
| V.intera.: | - | 94,19 | -87,97 | 383,97 | -56,55 | -37,12 | -47,25 |

3.1.- LICITACION OFICIAL POR TIPOLOGIA DE OBRA. GRUPO FOMENTO

CANTABRIA / MILES DE EUROS

| AÑO MES | TOTAL | EDIFICACION | | | | |
|-------------------|----------------|---------------|-------------|----------------------|----------------|----------------------------|
| | | TOTAL | RESIDENCIAL | | NO RESIDENCIAL | |
| | | | TOTAL | VIVIENDAS FAMILIARES | | ESTABLECIMIENT. COLECTIVOS |
| 1999 | 103.237 | 3.492 | - | - | - | 3.492 |
| 2000 | 170.094 | 8.641 | - | - | - | 8.641 |
| 2001 | 160.960 | 2.234 | - | - | - | 2.234 |
| 2002 | 250.346 | 961 | - | - | - | 961 |
| 2003 | 74.125 | 6.333 | - | - | - | 6.333 |
| 2002 Ene | 369 | 21 | - | - | - | 21 |
| Feb | 198 | - | - | - | - | - |
| Mar | 274 | 56 | - | - | - | 56 |
| Abr | - | - | - | - | - | - |
| May | 611 | 367 | - | - | - | 367 |
| Jun | - | - | - | - | - | - |
| Jul | 89.806 | - | - | - | - | - |
| Ago | - | - | - | - | - | - |
| Sep | 1.900 | - | - | - | - | - |
| Oct | 244 | - | - | - | - | - |
| Nov | 1.150 | 517 | - | - | - | 517 |
| Dic | 155.793 | - | - | - | - | - |
| 2003 Ene | 1.807 | - | - | - | - | - |
| Feb | 2.265 | 426 | - | - | - | 426 |
| Mar | 919 | - | - | - | - | - |
| Abr | 17.920 | 1.577 | - | - | - | 1.577 |
| May | 5.699 | 443 | - | - | - | 443 |
| Jun | 343 | - | - | - | - | - |
| Jul | 4.329 | 3.279 | - | - | - | 3.279 |
| Ago | 30.312 | 54 | - | - | - | 54 |
| Sep | 1.430 | - | - | - | - | - |
| Oct | 7.696 | 555 | - | - | - | 555 |
| Nov | 348 | - | - | - | - | - |
| Dic | 1.057 | - | - | - | - | - |
| V.ul.mes : | -99,32 | - | - | - | - | - |
| V.acumul.: | -70,39 | 559,00 | - | - | - | 559,00 |
| V.intera.: | -70,39 | 559,00 | - | - | - | 559,00 |

3.1. (CONT).- LICITACION OFICIAL POR TIPOLOGIA DE OBRA. GRUPO FOMENTO

CANTABRIA / MILES DE EUROS

| AÑO MES | INGENIERIA CIVIL | | | | | | |
|-------------------|------------------|-------------------------------------|---------------------------------|----------------------------------|---------------------------------------|----------------------------------|---------------------|
| | TOTAL | INFRAES- TRUCTURA FERROVIARIA | CARRETERAS Y VIAS URBANAS | INFRAESTRUCTURA AEROPORTUARIA | PUERTOS Y CANALES DE NAVEGACION | ENCAUZA- MIENTO Y DEFENSAS | OBRAS DE REGADIO |
| 1999 | 99.746 | 6.447 | 80.666 | - | 10.854 | - | - |
| 2000 | 161.453 | 10.442 | 134.526 | - | 13.450 | - | - |
| 2001 | 158.725 | 13.103 | 143.518 | - | 1.112 | - | - |
| 2002 | 249.384 | 7.027 | 241.247 | - | 849 | - | - |
| 2003 | 67.792 | 20.755 | 25.290 | 703 | 20.548 | - | - |
| 2002 Ene | 348 | 87 | - | - | - | - | - |
| Feb | 198 | 198 | - | - | - | - | - |
| Mar | 218 | 218 | - | - | - | - | - |
| Abr | - | - | - | - | - | - | - |
| May | 244 | 244 | - | - | - | - | - |
| Jun | - | - | - | - | - | - | - |
| Jul | 89.806 | 244 | 89.563 | - | - | - | - |
| Ago | - | - | - | - | - | - | - |
| Sep | 1.900 | - | 1.900 | - | - | - | - |
| Oct | 244 | 244 | - | - | - | - | - |
| Nov | 633 | 629 | - | - | 4 | - | - |
| Dic | 155.793 | 5.164 | 149.784 | - | 845 | - | - |
| 2003 Ene | 1.807 | 1.807 | - | - | - | - | - |
| Feb | 1.839 | 1.839 | - | - | - | - | - |
| Mar | 919 | 878 | - | - | - | - | - |
| Abr | 16.343 | 379 | - | - | 15.910 | - | - |
| May | 5.256 | 5.256 | - | - | - | - | - |
| Jun | 343 | - | - | - | - | - | - |
| Jul | 1.050 | 695 | - | 355 | - | - | - |
| Ago | 30.259 | 3.904 | 25.290 | - | 1.064 | - | - |
| Sep | 1.430 | 1.430 | - | - | - | - | - |
| Oct | 7.141 | 3.567 | - | - | 3.575 | - | - |
| Nov | 348 | 291 | - | - | - | - | - |
| Dic | 1.057 | 709 | - | 348 | - | - | - |
| V.ul.mes : | -99,32 | -86,27 | - | - | - | - | - |
| V.acumul.: | -72,82 | 195,36 | -89,52 | - | 2.320,26 | - | - |
| V.intera.: | -72,82 | 195,36 | -89,52 | - | 2.320,26 | - | - |

3.1.- (CONT) LICITACION OFICIAL POR TIPOLOGIA DE OBRA. GRUPO FOMENTO

CANTABRIA / MILES DE EUROS

| AÑO MES | INGENIERIA CIVIL | | | | | | |
|-------------|--|----------------------------------|--------------|-----------------------------|----------------------------------|---------------------------------|--|
| | CENTRALES PRODUCCION Y TRANS. EN ENERG. ELECT | ABASTECIMI DE AGUA POTABLE | SANEAMIENTOS | ACIONES DE TELECOMUN. | INSTALA- CIONES DEPORTIVAS | INSTALA- URBANI- ZACIONES | OTRAS OBRAS DE INGENIERIA CIVIL |
| 1999 | - | - | - | 1.779 | - | - | - |
| 2000 | - | - | - | 3.035 | - | - | - |
| 2001 | - | - | - | 859 | - | 133 | - |
| 2002 | - | - | - | 262 | - | - | - |
| 2003 | - | - | - | 54 | - | - | 343 |
| 2002 Ene | - | - | - | 262 | - | - | - |
| Feb | - | - | - | - | - | - | - |
| Mar | - | - | - | - | - | - | - |
| Abr | - | - | - | - | - | - | - |
| May | - | - | - | - | - | - | - |
| Jun | - | - | - | - | - | - | - |
| Jul | - | - | - | - | - | - | - |
| Ago | - | - | - | - | - | - | - |
| Sep | - | - | - | - | - | - | - |
| Oct | - | - | - | - | - | - | - |
| Nov | - | - | - | - | - | - | - |
| Dic | - | - | - | - | - | - | - |
| 2003 Ene | - | - | - | - | - | - | - |
| Feb | - | - | - | - | - | - | - |
| Mar | - | - | - | - | - | - | - |
| Abr | - | - | - | 54 | - | - | - |
| May | - | - | - | - | - | - | - |
| Jun | - | - | - | - | - | - | 343 |
| Jul | - | - | - | - | - | - | - |
| Ago | - | - | - | - | - | - | - |
| Sep | - | - | - | - | - | - | - |
| Oct | - | - | - | - | - | - | - |
| Nov | - | - | - | - | - | - | - |
| Dic | - | - | - | - | - | - | - |
| V.ul.mes : | - | - | - | - | - | - | - |
| V.acumul.: | - | - | - | -79,39 | - | - | - |
| V.intera.: | - | - | - | -79,39 | - | - | - |

3.2.- LICITACION OFICIAL POR TIPOLOGIA DE OBRA. ENTES TERRITORIALES

CANTABRIA / MILES DE EUROS

| AÑO MES | TOTAL | EDIFICACION | | | | | NO RESIDENCIAL |
|-------------------|----------------|---------------|-----------------|----------------------|----------------------------|----------------|----------------|
| | | TOTAL | RESIDENCIAL | | | NO RESIDENCIAL | |
| | | | TOTAL | VIVIENDAS FAMILIARES | ESTABLECIMIENT. COLECTIVOS | | |
| 1999 | 189.968 | 39.674 | 1.531 | 1.351 | 180 | 38.143 | |
| 2000 | 98.296 | 27.222 | 2.353 | 169 | 2.185 | 24.868 | |
| 2001 | 311.811 | 45.030 | 386 | - | 386 | 44.644 | |
| 2002 | 220.227 | 44.856 | 1.904 | - | 1.904 | 42.952 | |
| 2003 | 160.814 | 38.511 | 29.932 | 209 | 29.723 | 8.579 | |
| 2002 Ene | 7.886 | 3.675 | - | - | - | 3.675 | |
| Feb | 9.953 | 8.453 | 615 | - | 615 | 7.838 | |
| Mar | 10.836 | 4.858 | - | - | - | 4.858 | |
| Abr | 10.469 | 3.276 | - | - | - | 3.276 | |
| May | 9.622 | 1.313 | - | - | - | 1.313 | |
| Jun | 38.983 | 3.073 | 1.208 | - | 1.208 | 1.866 | |
| Jul | 18.950 | 7.807 | 82 | - | 82 | 7.725 | |
| Ago | 13.153 | 1.011 | - | - | - | 1.011 | |
| Sep | 22.279 | 6.403 | - | - | - | 6.403 | |
| Oct | 63.193 | 946 | - | - | - | 946 | |
| Nov | 6.313 | 1.564 | - | - | - | 1.564 | |
| Dic | 8.590 | 2.475 | - | - | - | 2.475 | |
| 2003 Ene | 47.705 | 12.702 | 12.569 | - | 12.569 | 133 | |
| Feb | 3.634 | 1.447 | 1.312 | - | 1.312 | 134 | |
| Mar | 11.873 | 1.920 | 356 | - | 356 | 1.564 | |
| Abr | 7.076 | 2.275 | 2.104 | - | 2.104 | 171 | |
| May | 8.332 | 2.877 | 2.559 | - | 2.559 | 318 | |
| Jun | 4.348 | 298 | 274 | - | 274 | 25 | |
| Jul | 8.182 | 4.262 | 314 | - | 314 | 3.949 | |
| Ago | 15.226 | 833 | 728 | 209 | 519 | 105 | |
| Sep | 22.520 | 3.224 | 3.024 | - | 3.024 | 200 | |
| Oct | 22.359 | 8.229 | 6.693 | - | 6.693 | 1.536 | |
| Nov | 6.645 | - | - | - | - | - | |
| Dic | 2.915 | 445 | - | - | - | 445 | |
| V.ul.mes : | -66,07 | -82,02 | - | - | - | -82,02 | |
| V.acumul.: | -26,98 | -14,15 | 1.472,06 | - | 1.461,08 | -80,03 | |
| V.intera.: | -26,98 | -14,15 | 1.472,06 | - | 1.461,08 | -80,03 | |

3.2. (CONT)- LICITACION OFICIAL POR TIPOLOGIA DE OBRA. ENTES TERRITORIALES

CANTABRIA / MILES DE EUROS

| AÑO MES | INGENIERIA CIVIL | | | | | | |
|-------------------|------------------|-------------------------------------|---------------------------------|----------------------------------|---------------------------------------|----------------------------------|---------------------|
| | TOTAL | INFRAES- TRUCTURA FERROVIARIA | CARRETERAS Y VIAS URBANAS | INFRAESTRUCTURA AEROPORTUARIA | PUERTOS Y CANALES DE NAVEGACION | ENCAUZA- MIENTO Y DEFENSAS | OBRAS DE REGADIO |
| 1999 | 150.294 | 592 | 54.194 | - | 12.213 | 156 | - |
| 2000 | 71.075 | - | 26.927 | - | 6.692 | 339 | - |
| 2001 | 266.781 | - | 136.097 | - | 2.131 | 3.096 | - |
| 2002 | 175.371 | - | 37.461 | - | 5.362 | 19.627 | 29 |
| 2003 | 122.303 | - | 60.992 | - | 1.833 | - | - |
| 2002 Ene | 4.211 | - | 756 | - | - | 16 | - |
| Feb | 1.500 | - | - | - | - | - | - |
| Mar | 5.978 | - | 379 | - | 190 | - | - |
| Abr | 7.193 | - | 904 | - | 29 | 767 | - |
| May | 8.308 | - | 670 | - | - | - | - |
| Jun | 35.910 | - | 27.115 | - | 300 | - | - |
| Jul | 11.142 | - | 946 | - | 1.568 | - | 29 |
| Ago | 12.141 | - | 3.614 | - | 1.912 | - | - |
| Sep | 15.876 | - | 66 | - | - | - | - |
| Oct | 62.247 | - | 2.753 | - | 147 | 18.844 | - |
| Nov | 4.749 | - | 190 | - | 1.215 | - | - |
| Dic | 6.115 | - | 67 | - | - | - | - |
| 2003 Ene | 35.003 | - | 25.744 | - | 370 | - | - |
| Feb | 2.187 | - | - | - | - | - | - |
| Mar | 9.953 | - | 2.782 | - | - | - | - |
| Abr | 4.801 | - | 582 | - | - | - | - |
| May | 5.455 | - | 1.309 | - | 508 | - | - |
| Jun | 4.050 | - | 913 | - | 30 | - | - |
| Jul | 3.920 | - | 1.801 | - | - | - | - |
| Ago | 14.393 | - | 10.175 | - | - | - | - |
| Sep | 19.296 | - | 2.132 | - | - | - | - |
| Oct | 14.129 | - | 8.581 | - | 468 | - | - |
| Nov | 6.645 | - | 5.358 | - | - | - | - |
| Dic | 2.470 | - | 1.616 | - | 457 | - | - |
| V.ul.mes : | -59,61 | - | 2.311,94 | - | - | - | - |
| V.acumul.: | -30,26 | - | 62,81 | - | -65,81 | -100,00 | -100,00 |
| V.intera.: | -30,26 | - | 62,81 | - | -65,81 | -100,00 | -100,00 |

3.2.-(CONT) LICITACION OFICIAL POR TIPOLOGIA DE OBRA. ENTES TERRITORIALES

CANTABRIA / MILES DE EUROS

| AÑO MES | INGENIERIA CIVIL | | | | | | |
|-------------------|--|----------------------------------|---------------|-----------------------------|----------------------------------|---------------------------------|--|
| | CENTRALES PRODUCCION Y TRANS. EN ENERG. ELECT | ABASTECIMI DE AGUA POTABLE | SANEAMIENTOS | ACIONES DE TELECOMUN. | INSTALA- CIONES DEPORTIVAS | INSTALA- URBANI- ZACIONES | OTRAS OBRAS DE INGENIERIA CIVIL |
| 1999 | - | 12.973 | 43.838 | - | 8.188 | 13.279 | 4.861 |
| 2000 | - | 14.259 | 6.223 | - | 4.892 | 9.590 | 2.153 |
| 2001 | - | 15.190 | 73.041 | - | 12.101 | 24.497 | 628 |
| 2002 | - | 12.745 | 57.785 | - | 19.014 | 21.040 | 2.307 |
| 2003 | 53 | 24.749 | 11.854 | 1.043 | 8.262 | 13.229 | 289 |
| 2002 Ene | - | 45 | 359 | - | 1.233 | 1.640 | 162 |
| Feb | - | 241 | - | - | 309 | 257 | 694 |
| Mar | - | - | - | - | 79 | 4.982 | 348 |
| Abr | - | 193 | 4.001 | - | 673 | 269 | 357 |
| May | - | 4.362 | 1.415 | - | 724 | 1.137 | - |
| Jun | - | 1.941 | 1.244 | - | 2.879 | 2.172 | 259 |
| Jul | - | 1.551 | 1.411 | - | 916 | 4.448 | 273 |
| Ago | - | 379 | 900 | - | 3.398 | 1.937 | - |
| Sep | - | 1.139 | 14.234 | - | - | 416 | 20 |
| Oct | - | 2.751 | 33.848 | - | 1.203 | 2.564 | 137 |
| Nov | - | 143 | 128 | - | 2.250 | 766 | 57 |
| Dic | - | - | 246 | - | 5.349 | 453 | - |
| 2003 Ene | - | 1.923 | 4.949 | - | - | 1.996 | 22 |
| Feb | - | 911 | - | - | - | 1.021 | 255 |
| Mar | - | - | 4.178 | 178 | - | 2.803 | 12 |
| Abr | - | 294 | 332 | - | 2.200 | 1.392 | - |
| May | - | 499 | 270 | 96 | 1.457 | 1.315 | - |
| Jun | - | 322 | 545 | - | 1.807 | 432 | - |
| Jul | - | 455 | 635 | 692 | - | 337 | - |
| Ago | - | 3.150 | 142 | - | 443 | 483 | - |
| Sep | - | 16.246 | 350 | - | - | 568 | - |
| Oct | - | 948 | 200 | - | 1.425 | 2.508 | - |
| Nov | 53 | - | 142 | 77 | 929 | 86 | - |
| Dic | - | - | 110 | - | - | 287 | - |
| V.ul.mes : | - | - | -55,28 | - | - | -36,64 | - |
| V.acumul.: | - | 94,19 | -79,49 | - | -56,55 | -37,12 | -87,47 |
| V.intera.: | - | 94,19 | -79,49 | - | -56,55 | -37,12 | -87,47 |

1.- LICITACION OFICIAL POR AGENTE CONTRATANTE. TOTAL CONSTRUCCION

CASTILLA-LA MANCHA / MILES DE EUROS

| AÑO/MES | ADMINISTRACIONES PUBLICAS | | | | | | GRUPO FOMENTO | | | | PLAZO MEDIO (MESES) | PRESUPUESTO MEDIO (MESES) |
|-------------------|---------------------------|----------------|--------------------------|----------------------|------------------|---------------------|----------------|----------------|----------------------|------------------------------|---------------------|---------------------------|
| | TOTAL | ESTADO | | | SEGURIDAD SOCIAL | ENTES TERRITORIALES | TOTAL | MINISTERIO | ORGANISMOS AUTONOMOS | ENTIDADES PUBLICAS ESTATALES | | |
| | | TOTAL | ADMN. GENERAL DEL ESTADO | ORGANISMOS AUTONOMOS | | | | | | | | |
| 1999 | 632.943 | 199.382 | 163.989 | 35.393 | 68.325 | 365.235 | 106.462 | 65.320 | - | 41.142 | 5 | 418 |
| 2000 | 656.729 | 410.891 | 387.868 | 23.023 | 14.041 | 231.797 | 345.637 | 318.607 | - | 27.029 | 7 | 1.486 |
| 2001 | 418.118 | 129.457 | 101.478 | 27.979 | 6.132 | 282.529 | 65.797 | 36.606 | - | 29.191 | 6 | 1.010 |
| 2002 | 1.169.523 | 522.512 | 296.418 | 226.094 | 1.299 | 645.712 | 258.039 | 210.189 | - | 47.850 | 6 | 1.477 |
| 2003 | 799.459 | 441.185 | 381.720 | 59.465 | 11.219 | 347.055 | 357.784 | 195.591 | - | 162.193 | 6 | 994 |
| 2002 Ene | 36.631 | 17.695 | 15.697 | 1.998 | - | 18.936 | 15.276 | 2.569 | - | 12.707 | 7 | 1.465 |
| Feb | 19.199 | 7.575 | 7.257 | 318 | 934 | 10.691 | 7.103 | - | - | 7.103 | 5 | 457 |
| Mar | 11.156 | 898 | 362 | 537 | - | 10.258 | 270 | - | - | 270 | 5 | 286 |
| Abr | 15.946 | 4.550 | 3 | 4.547 | - | 11.396 | 3 | - | - | 3 | 5 | 285 |
| May | 18.276 | 5.580 | 4.611 | 969 | - | 12.696 | 4.611 | 4.611 | - | - | 5 | 338 |
| Jun | 234.093 | 20.661 | 16.828 | 3.833 | - | 213.432 | 25 | - | - | 25 | 6 | 2.318 |
| Jul | 152.746 | 120.956 | 108.986 | 11.970 | - | 31.790 | 101.161 | 101.161 | - | - | 6 | 1.756 |
| Ago | 43.592 | 1.874 | 1.060 | 814 | - | 41.718 | 15 | - | - | 15 | 3 | 589 |
| Sep | 33.003 | 3.716 | 1.435 | 2.281 | - | 29.287 | - | - | - | - | 7 | 384 |
| Oct | 393.507 | 202.506 | 4.412 | 198.094 | 365 | 190.636 | 3.957 | 692 | - | 3.264 | 6 | 3.252 |
| Nov | 128.122 | 116.579 | 115.846 | 733 | - | 11.542 | 114.798 | 101.157 | - | 13.642 | 9 | 2.615 |
| Dic | 83.252 | 19.921 | 19.921 | - | - | 63.331 | 10.819 | - | - | 10.819 | 9 | 1.435 |
| 2003 Ene | 71.173 | 9.703 | 5.585 | 4.118 | - | 61.470 | 4.978 | 3.001 | - | 1.976 | 9 | 1.655 |
| Feb | 51.756 | 21.356 | 19.900 | 1.455 | - | 30.401 | 14.261 | 2.025 | - | 12.236 | 7 | 958 |
| Mar | 79.996 | 27.694 | 20.220 | 7.475 | - | 52.301 | 18.433 | 1.203 | - | 17.230 | 6 | 964 |
| Abr | 36.174 | 9.273 | 9.273 | - | 675 | 26.226 | 5.643 | 5.161 | - | 483 | 6 | 398 |
| May | 133.401 | 106.789 | 102.254 | 4.535 | 2.069 | 24.542 | 99.019 | 97.557 | - | 1.462 | 7 | 1.533 |
| Jun | 144.450 | 96.077 | 84.055 | 12.022 | 6.977 | 41.396 | 83.502 | - | - | 83.502 | 7 | 2.626 |
| Jul | 98.201 | 49.539 | 27.897 | 21.641 | - | 48.662 | 25.549 | 6.812 | - | 18.737 | 5 | 1.056 |
| Ago | 52.107 | 45.308 | 44.099 | 1.209 | - | 6.798 | 41.603 | 40.551 | - | 1.052 | 5 | 883 |
| Sep | 36.998 | 14.696 | 10.733 | 3.964 | - | 22.302 | 10.733 | 643 | - | 10.089 | 4 | 536 |
| Oct | 51.009 | 42.862 | 42.132 | 730 | - | 8.147 | 41.127 | 38.637 | - | 2.490 | 4 | 662 |
| Nov | 19.158 | 2.582 | 2.515 | 67 | 1.497 | 15.079 | 1.652 | - | - | 1.652 | 4 | 416 |
| Dic | 25.036 | 15.306 | 13.058 | 2.248 | - | 9.730 | 11.284 | - | - | 11.284 | 4 | 569 |
| V.ul.mes : | -69,93 | -23,17 | -34,45 | - | - | -84,64 | 4,30 | - | - | 4,30 | - | - |
| V.acumul.: | -31,64 | -15,56 | 28,78 | -73,70 | 763,66 | -46,25 | 38,66 | -6,95 | - | 238,96 | - | - |
| V.intera.: | -31,64 | -15,56 | 28,78 | -73,70 | 763,66 | -46,25 | 38,66 | -6,95 | - | 238,96 | - | - |

1.1.- LICITACION OFICIAL POR AGENTE CONTRATANTE. EDIFICACION

CASTILLA-LA MANCHA / MILES DE EUROS

| AÑO/MES | ADMINISTRACIONES PUBLICAS | | | | | | GRUPO FOMENTO | | | | PLAZO MEDIO (MESES) | PRESUPUESTO MEDIO (MESES) |
|-------------------|---------------------------|---------------|--------------------------|----------------------|------------------|---------------------|-----------------|---------------|----------------------|------------------------------|---------------------|---------------------------|
| | TOTAL | ESTADO | | | SEGURIDAD SOCIAL | ENTES TERRITORIALES | TOTAL | MINISTERIO | ORGANISMOS AUTONOMOS | ENTIDADES PUBLICAS ESTATALES | | |
| | | TOTAL | ADMN. GENERAL DEL ESTADO | ORGANISMOS AUTONOMOS | | | | | | | | |
| 1999 | 273.897 | 70.778 | 47.670 | 23.108 | 68.325 | 134.794 | 16.768 | 14.882 | - | 1.885 | 6 | 568 |
| 2000 | 143.031 | 34.484 | 25.617 | 8.867 | 14.041 | 94.507 | 11.797 | 8.999 | - | 2.797 | 7 | 741 |
| 2001 | 145.616 | 32.061 | 21.376 | 10.685 | 6.020 | 107.534 | 2.509 | 1.106 | - | 1.403 | 6 | 882 |
| 2002 | 220.768 | 49.163 | 35.536 | 13.627 | 1.299 | 170.306 | 1.297 | - | - | 1.297 | 7 | 608 |
| 2003 | 225.956 | 48.999 | 37.563 | 11.436 | 11.219 | 165.738 | 27.787 | 6.999 | - | 20.789 | 7 | 970 |
| 2002 Ene | 3.333 | 2.428 | 430 | 1.998 | - | 905 | 10 | - | - | 10 | 6 | 417 |
| Feb | 9.318 | 471 | 153 | 318 | 934 | 7.913 | - | - | - | - | 6 | 405 |
| Mar | 5.543 | 258 | 92 | 167 | - | 5.285 | - | - | - | - | 8 | 462 |
| Abr | 10.869 | 4.348 | - | 4.348 | - | 6.520 | - | - | - | - | 6 | 418 |
| May | 10.149 | 969 | - | 969 | - | 9.179 | - | - | - | - | 5 | 290 |
| Jun | 62.019 | 17.977 | 14.333 | 3.644 | - | 44.042 | - | - | - | - | 8 | 954 |
| Jul | 24.746 | 7.826 | 7.826 | - | - | 16.921 | - | - | - | - | 6 | 604 |
| Ago | 6.968 | 1.360 | 744 | 616 | - | 5.608 | - | - | - | - | 4 | 258 |
| Sep | 13.419 | 1.340 | 233 | 1.107 | - | 12.079 | - | - | - | - | 12 | 447 |
| Oct | 44.867 | 456 | 456 | - | 365 | 44.046 | - | - | - | - | 8 | 880 |
| Nov | 8.889 | 1.340 | 880 | 460 | - | 7.549 | - | - | - | - | 10 | 423 |
| Dic | 20.648 | 10.389 | 10.389 | - | - | 10.259 | 1.287 | - | - | 1.287 | 7 | 860 |
| 2003 Ene | 60.422 | 3.001 | 3.001 | - | - | 57.420 | 3.001 | 3.001 | - | - | 12 | 2.877 |
| Feb | 26.016 | 12.569 | 11.604 | 965 | - | 13.446 | 11.604 | 2.025 | - | 9.579 | 8 | 1.239 |
| Mar | 21.700 | 6.165 | 4.830 | 1.336 | - | 15.535 | 4.830 | - | - | 4.830 | 6 | 986 |
| Abr | 14.675 | 3.668 | 3.668 | - | 675 | 10.332 | 39 | - | - | 39 | 9 | 587 |
| May | 17.691 | 278 | 158 | 120 | 2.069 | 15.343 | 43 | - | - | 43 | 6 | 632 |
| Jun | 35.553 | 4.280 | 3.480 | 800 | 6.977 | 24.296 | 3.228 | - | - | 3.228 | 9 | 1.481 |
| Jul | 25.822 | 4.433 | 4.113 | 320 | - | 21.389 | 2.966 | 1.329 | - | 1.637 | 7 | 1.174 |
| Ago | 6.994 | 3.814 | 2.605 | 1.209 | - | 3.180 | 109 | - | - | 109 | 6 | 538 |
| Sep | 7.408 | 4.706 | 742 | 3.964 | - | 2.702 | 742 | 643 | - | 99 | 5 | 529 |
| Oct | 2.541 | 1.589 | 987 | 602 | - | 952 | 987 | - | - | 987 | 4 | 149 |
| Nov | 2.809 | 414 | 414 | - | 1.497 | 898 | 51 | - | - | 51 | 4 | 281 |
| Dic | 4.324 | 4.081 | 1.961 | 2.120 | - | 243 | 186 | - | - | 186 | 5 | 333 |
| V.ul.mes : | -79,06 | -60,72 | -81,12 | - | - | -97,63 | -85,55 | - | - | -85,55 | - | - |
| V.acumul.: | 2,35 | -0,33 | 5,70 | -16,08 | 763,66 | -2,68 | 2.042,41 | - | - | 1.502,85 | - | - |
| V.intera.: | 2,35 | -0,33 | 5,70 | -16,08 | 763,66 | -2,68 | 2.042,41 | - | - | 1.502,85 | - | - |

1.2.- LICITACION OFICIAL POR AGENTE CONTRATANTE. INGENIERIA CIVIL

CASTILLA-LA MANCHA / MILES DE EUROS

| AÑO/MES | ADMINISTRACIONES PUBLICAS | | | | | | GRUPO FOMENTO | | | | PLAZO MEDIO (MESES) | PRESUPUESTO MEDIO (MESES) |
|-------------------|---------------------------|----------------|--------------------------|----------------------|------------------|---------------------|----------------|----------------|----------------------|------------------------------|---------------------|---------------------------|
| | TOTAL | ESTADO | | | SEGURIDAD SOCIAL | ENTES TERRITORIALES | TOTAL | MINISTERIO | ORGANISMOS AUTONOMOS | ENTIDADES PUBLICAS ESTATALES | | |
| | | TOTAL | ADMN. GENERAL DEL ESTADO | ORGANISMOS AUTONOMOS | | | | | | | | |
| 1999 | 359.045 | 128.605 | 116.319 | 12.286 | - | 230.440 | 89.694 | 50.437 | - | 39.257 | 5 | 348 |
| 2000 | 513.698 | 376.407 | 362.251 | 14.156 | - | 137.291 | 333.840 | 309.608 | - | 24.232 | 6 | 2.063 |
| 2001 | 272.502 | 97.395 | 80.102 | 17.293 | 113 | 174.995 | 63.288 | 35.500 | - | 27.788 | 6 | 1.094 |
| 2002 | 948.755 | 473.349 | 260.882 | 212.467 | - | 475.407 | 256.742 | 210.189 | - | 46.553 | 5 | 2.212 |
| 2003 | 573.503 | 392.186 | 344.157 | 48.029 | - | 181.317 | 329.996 | 188.592 | - | 141.404 | 5 | 1.004 |
| 2002 Ene | 33.297 | 15.266 | 15.266 | - | - | 18.031 | 15.266 | 2.569 | - | 12.697 | 7 | 1.959 |
| Feb | 9.881 | 7.103 | 7.103 | - | - | 2.778 | 7.103 | - | - | 7.103 | 4 | 520 |
| Mar | 5.613 | 640 | 270 | 370 | - | 4.973 | 270 | - | - | 270 | 3 | 208 |
| Abr | 5.077 | 202 | 3 | 199 | - | 4.876 | 3 | - | - | 3 | 3 | 169 |
| May | 8.128 | 4.611 | 4.611 | - | - | 3.517 | 4.611 | 4.611 | - | - | 5 | 428 |
| Jun | 172.074 | 2.684 | 2.494 | 190 | - | 169.389 | 25 | - | - | 25 | 4 | 4.780 |
| Jul | 128.000 | 113.130 | 101.161 | 11.970 | - | 14.870 | 101.161 | 101.161 | - | - | 6 | 2.783 |
| Ago | 36.624 | 514 | 316 | 198 | - | 36.110 | 15 | - | - | 15 | 3 | 779 |
| Sep | 19.585 | 2.376 | 1.202 | 1.174 | - | 17.209 | - | - | - | - | 4 | 350 |
| Oct | 348.640 | 202.050 | 3.957 | 198.094 | - | 146.590 | 3.957 | 692 | - | 3.264 | 4 | 4.981 |
| Nov | 119.233 | 115.239 | 114.967 | 273 | - | 3.993 | 114.798 | 101.157 | - | 13.642 | 8 | 4.258 |
| Dic | 62.604 | 9.532 | 9.532 | - | - | 53.071 | 9.532 | - | - | 9.532 | 10 | 1.841 |
| 2003 Ene | 10.751 | 6.702 | 2.584 | 4.118 | - | 4.049 | 1.976 | - | - | 1.976 | 5 | 489 |
| Feb | 25.741 | 8.786 | 8.296 | 490 | - | 16.954 | 2.657 | - | - | 2.657 | 6 | 780 |
| Mar | 58.295 | 21.529 | 15.390 | 6.139 | - | 36.766 | 13.603 | 1.203 | - | 12.400 | 7 | 956 |
| Abr | 21.498 | 5.604 | 5.604 | - | - | 15.894 | 5.604 | 5.161 | - | 443 | 4 | 326 |
| May | 115.710 | 106.511 | 102.096 | 4.415 | - | 9.199 | 98.976 | 97.557 | - | 1.419 | 7 | 1.961 |
| Jun | 108.897 | 91.797 | 80.575 | 11.222 | - | 17.100 | 80.274 | - | - | 80.274 | 6 | 3.513 |
| Jul | 72.378 | 45.106 | 23.785 | 21.321 | - | 27.272 | 22.583 | 5.483 | - | 17.100 | 5 | 1.019 |
| Ago | 45.113 | 41.494 | 41.494 | - | - | 3.618 | 41.494 | 40.551 | - | 943 | 4 | 981 |
| Sep | 29.590 | 9.990 | 9.990 | - | - | 19.600 | 9.990 | - | - | 9.990 | 4 | 538 |
| Oct | 48.468 | 41.273 | 41.145 | 128 | - | 7.196 | 40.140 | 38.637 | - | 1.503 | 4 | 808 |
| Nov | 16.349 | 2.168 | 2.101 | 67 | - | 14.181 | 1.601 | - | - | 1.601 | 4 | 454 |
| Dic | 20.712 | 11.225 | 11.098 | 128 | - | 9.487 | 11.098 | - | - | 11.098 | 4 | 668 |
| V.ul.mes : | -66,92 | 17,76 | 16,43 | - | - | -82,12 | 16,43 | - | - | 16,43 | - | - |
| V.acumul.: | -39,55 | -17,15 | 31,92 | -77,39 | - | -61,86 | 28,53 | -10,28 | - | 203,75 | - | - |
| V.intera.: | -39,55 | -17,15 | 31,92 | -77,39 | - | -61,86 | 28,53 | -10,28 | - | 203,75 | - | - |

2.- LICITACION OFICIAL POR FORMAS DE CONTRATACION. TOTAL CONSTRUCCION

CASTILLA-LA MANCHA / MILES DE EUROS

| AÑO MES | TOTAL | | | CONCURSO | | | SUBASTA | | | PROCEDIMIENTO NEGOCIADO | | |
|-------------------|-------------------|-------------------|------------------|-------------------|-------------------|------------------|-------------------|-------------------|----------------|-------------------------|-------------------|---------------|
| | PLAZO | PRESUPUESTO | PRESUPUESTO | PLAZO | PRESUPUESTO | PRESUPUESTO | PLAZO | PRESUPUESTO | PRESUPUESTO | PLAZO | PRESUPUESTO | PRESUPUESTO |
| | MEDIO EN MESES | MEDIO EN MILES | EN MILES | MEDIO EN MESES | MEDIO EN MILES | EN MILES | MEDIO EN MESES | MEDIO EN MILES | EN MILES | MEDIO EN MESES | MEDIO EN MILES | EN MILES |
| 1999 | 6 | 418 | 632.943 | 7 | 900 | 485.947 | 5 | 190 | 121.290 | 5 | 77 | 25.706 |
| 2000 | 7 | 1.486 | 656.729 | 9 | 2.454 | 564.457 | 6 | 457 | 74.038 | 4 | 365 | 18.234 |
| 2001 | 7 | 1.010 | 418.118 | 8 | 1.598 | 314.734 | 6 | 471 | 87.080 | 2 | 510 | 16.303 |
| 2002 | 6 | 1.477 | 1.169.523 | 7 | 2.426 | 1.019.136 | 5 | 401 | 122.810 | 7 | 418 | 27.577 |
| 2003 | 6 | 998 | 799.459 | 9 | 2.267 | 657.309 | 6 | 400 | 128.331 | 4 | 73 | 13.819 |
| 2002 Ene | 7 | 1.465 | 36.631 | 8 | 2.016 | 30.242 | 7 | 817 | 5.717 | 5 | 224 | 672 |
| Feb | 6 | 457 | 19.199 | 7 | 549 | 12.623 | 4 | 452 | 6.332 | 1 | 49 | 244 |
| Mar | 5 | 286 | 11.156 | 7 | 446 | 8.030 | 4 | 181 | 2.900 | 5 | 45 | 226 |
| Abr | 5 | 285 | 15.946 | 5 | 285 | 7.419 | 5 | 274 | 7.668 | - | 430 | 859 |
| May | 6 | 338 | 18.276 | 6 | 274 | 10.970 | 6 | 522 | 7.307 | - | - | - |
| Jun | 7 | 2.318 | 234.093 | 8 | 2.974 | 220.090 | 5 | 384 | 7.673 | 3 | 904 | 6.330 |
| Jul | 7 | 1.756 | 152.746 | 8 | 2.498 | 144.904 | 4 | 211 | 4.850 | 1 | 499 | 2.993 |
| Ago | 4 | 589 | 43.592 | 4 | 911 | 32.793 | 5 | 303 | 8.777 | 1 | 225 | 2.022 |
| Sep | 7 | 384 | 33.003 | 7 | 676 | 21.631 | 4 | 206 | 9.062 | 21 | 231 | 2.311 |
| Oct | 7 | 3.252 | 393.507 | 9 | 7.301 | 379.644 | 4 | 209 | 12.130 | 11 | 158 | 1.733 |
| Nov | 9 | 2.615 | 128.122 | 9 | 4.265 | 106.626 | 8 | 1.049 | 19.932 | 14 | 313 | 1.564 |
| Dic | 9 | 1.435 | 83.252 | 11 | 2.103 | 44.166 | 8 | 896 | 30.463 | 1 | 2.874 | 8.623 |
| 2003 Ene | 9 | 1.655 | 71.173 | 11 | 2.387 | 66.823 | 6 | 290 | 4.349 | - | - | - |
| Feb | 7 | 958 | 51.756 | 9 | 1.534 | 42.940 | 6 | 344 | 7.922 | 1 | 298 | 894 |
| Mar | 7 | 964 | 79.996 | 8 | 1.464 | 58.577 | 6 | 781 | 21.083 | 5 | 21 | 336 |
| Abr | 6 | 398 | 36.174 | 8 | 1.050 | 15.747 | 7 | 413 | 19.017 | 4 | 47 | 1.409 |
| May | 7 | 1.533 | 133.401 | 11 | 3.393 | 105.172 | 7 | 887 | 24.836 | 4 | 121 | 3.392 |
| Jun | 8 | 2.626 | 144.450 | 11 | 4.669 | 135.414 | 5 | 512 | 7.675 | 3 | 124 | 1.361 |
| Jul | 6 | 1.056 | 98.201 | 9 | 3.429 | 85.724 | 5 | 316 | 10.412 | 4 | 59 | 2.065 |
| Ago | 5 | 883 | 52.107 | 7 | 2.767 | 47.039 | 5 | 188 | 4.146 | 3 | 46 | 922 |
| Sep | 5 | 536 | 36.998 | 7 | 1.404 | 32.283 | 4 | 148 | 4.281 | 3 | 26 | 434 |
| Oct | 4 | 662 | 51.009 | 6 | 1.790 | 42.950 | 4 | 159 | 6.524 | 3 | 128 | 1.535 |
| Nov | 5 | 416 | 19.158 | 7 | 1.403 | 12.631 | 5 | 190 | 5.516 | 2 | 126 | 1.011 |
| Dic | 5 | 569 | 25.036 | 5 | 572 | 12.008 | 6 | 967 | 12.568 | 3 | 46 | 460 |
| V.ul.mes : | - | - | -69,93 | - | - | -72,81 | - | - | -58,74 | - | - | -94,67 |
| V.acumul.: | - | - | -31,64 | - | - | -35,50 | - | - | 4,50 | - | - | -49,89 |
| V.intera.: | - | - | -31,64 | - | - | -35,50 | - | - | 4,50 | - | - | -49,89 |

3.- LICITACION OFICIAL POR TIPOLOGIA DE OBRA. ADMINISTRACIONES PUBLICAS

CASTILLA-LA MANCHA / MILES DE EUROS

| AÑO MES | TOTAL | EDIFICACION | | | | | NO RESIDENCIAL |
|-------------------|------------------|----------------|----------------|----------------------|----------------------------|----------------|----------------|
| | | TOTAL | RESIDENCIAL | | | NO RESIDENCIAL | |
| | | | TOTAL | VIVIENDAS FAMILIARES | ESTABLECIMIENT. COLECTIVOS | | |
| 1999 | 632.943 | 273.897 | 101.510 | 18.925 | 82.585 | 172.388 | |
| 2000 | 656.729 | 143.031 | 18.819 | 8.074 | 10.745 | 124.213 | |
| 2001 | 418.118 | 145.616 | 6.444 | 147 | 6.296 | 139.172 | |
| 2002 | 1.169.523 | 220.768 | 22.105 | 8.830 | 13.275 | 198.663 | |
| 2003 | 799.459 | 225.956 | 75.946 | 16.908 | 59.038 | 150.010 | |
| 2002 Ene | 36.631 | 3.333 | 2.350 | - | 2.350 | 983 | |
| Feb | 19.199 | 9.318 | 240 | - | 240 | 9.078 | |
| Mar | 11.156 | 5.543 | 359 | - | 359 | 5.184 | |
| Abr | 15.946 | 10.869 | 3.064 | - | 3.064 | 7.805 | |
| May | 18.276 | 10.149 | 969 | - | 969 | 9.179 | |
| Jun | 234.093 | 62.019 | - | - | - | 62.019 | |
| Jul | 152.746 | 24.746 | 180 | - | 180 | 24.566 | |
| Ago | 43.592 | 6.968 | 2.613 | - | 2.613 | 4.355 | |
| Sep | 33.003 | 13.419 | 2.448 | - | 2.448 | 10.970 | |
| Oct | 393.507 | 44.867 | 7.621 | 7.148 | 473 | 37.246 | |
| Nov | 128.122 | 8.889 | 2.261 | 1.682 | 579 | 6.628 | |
| Dic | 83.252 | 20.648 | - | - | - | 20.648 | |
| 2003 Ene | 71.173 | 60.422 | 22.216 | 2.668 | 19.548 | 38.205 | |
| Feb | 51.756 | 26.016 | 5.190 | 176 | 5.013 | 20.826 | |
| Mar | 79.996 | 21.700 | 9.316 | 9.316 | - | 12.385 | |
| Abr | 36.174 | 14.675 | 5.079 | 4.748 | 331 | 9.596 | |
| May | 133.401 | 17.691 | 11.022 | - | 11.022 | 6.669 | |
| Jun | 144.450 | 35.553 | 18.839 | - | 18.839 | 16.715 | |
| Jul | 98.201 | 25.822 | 104 | - | 104 | 25.719 | |
| Ago | 52.107 | 6.994 | 2.496 | - | 2.496 | 4.498 | |
| Sep | 36.998 | 7.408 | 264 | - | 264 | 7.144 | |
| Oct | 51.009 | 2.541 | 260 | - | 260 | 2.281 | |
| Nov | 19.158 | 2.809 | 628 | - | 628 | 2.181 | |
| Dic | 25.036 | 4.324 | 534 | - | 534 | 3.790 | |
| V.ul.mes : | -69,93 | -79,06 | - | - | - | -81,64 | |
| V.acumul.: | -31,64 | 2,35 | 243,57 | 91,48 | 344,73 | -24,49 | |
| V.intera.: | -31,64 | 2,35 | 243,57 | 91,48 | 344,73 | -24,49 | |

3 (CONT).- LICITACION OFICIAL POR TIPOLOGIA DE OBRA. ADMINISTRACIONES PUBLICAS

CASTILLA-LA MANCHA / MILES DE EUROS

| AÑO MES | INGENIERIA CIVIL | | | | | | |
|-------------------|------------------|-------------------------------------|---------------------------------|----------------------------------|---------------------------------------|----------------------------------|---------------------|
| | TOTAL | INFRAES- TRUCTURA FERROVIARIA | CARRETERAS Y VIAS URBANAS | INFRAESTRUCTURA AEROPORTUARIA | PUERTOS Y CANALES DE NAVEGACION | ENCAUZA- MIENTO Y DEFENSAS | OBRAS DE REGADIO |
| 1999 | 359.045 | 35.670 | 199.608 | - | - | 12.790 | 5.276 |
| 2000 | 513.698 | 127.372 | 301.189 | - | 126 | 15.455 | 9.899 |
| 2001 | 272.502 | 31.166 | 149.559 | - | 3.387 | 28.989 | 347 |
| 2002 | 948.755 | 21.851 | 637.692 | - | - | 152.839 | 3.933 |
| 2003 | 573.503 | 28.497 | 291.506 | 2.268 | 8.259 | 10.450 | 3.188 |
| 2002 Ene | 33.297 | 12.697 | 3.725 | - | - | - | 88 |
| Feb | 9.881 | 3.590 | 2.185 | - | - | - | - |
| Mar | 5.613 | 437 | 871 | - | - | 133 | 119 |
| Abr | 5.077 | 3 | 2.502 | - | - | 199 | - |
| May | 8.128 | - | 5.241 | - | - | - | - |
| Jun | 172.074 | 25 | 161.111 | - | - | 2.559 | 190 |
| Jul | 128.000 | - | 111.675 | - | - | - | 3.263 |
| Ago | 36.624 | 15 | 32.913 | - | - | 162 | - |
| Sep | 19.585 | - | 15.974 | - | - | - | - |
| Oct | 348.640 | 3.264 | 142.609 | - | - | 149.785 | - |
| Nov | 119.233 | 476 | 103.859 | - | - | - | 273 |
| Dic | 62.604 | 1.343 | 55.027 | - | - | - | - |
| 2003 Ene | 10.751 | 1.976 | 325 | - | 2.720 | 1.398 | 608 |
| Feb | 25.741 | 2.657 | 4.443 | - | - | 670 | - |
| Mar | 58.295 | 4.331 | 11.819 | 2.268 | 5.375 | 367 | 1.345 |
| Abr | 21.498 | 443 | 9.364 | - | 24 | - | - |
| May | 115.710 | 900 | 104.479 | - | - | 7.004 | 251 |
| Jun | 108.897 | 497 | 17.082 | - | - | - | - |
| Jul | 72.378 | 1.700 | 32.089 | - | 110 | 396 | - |
| Ago | 45.113 | 943 | 43.060 | - | 30 | - | - |
| Sep | 29.590 | 9.990 | 16.201 | - | - | - | - |
| Oct | 48.468 | 1.503 | 42.280 | - | - | 488 | 917 |
| Nov | 16.349 | 1.785 | 2.368 | - | - | - | 67 |
| Dic | 20.712 | 1.771 | 7.998 | - | - | 128 | - |
| V.ul.mes : | -66,92 | 31,87 | -85,47 | - | - | - | - |
| V.acumul.: | -39,55 | 30,42 | -54,29 | - | - | -93,16 | -18,94 |
| V.intera.: | -39,55 | 30,42 | -54,29 | - | - | -93,16 | -18,94 |

(*) Hasta el año 2003, las tipologías Carreteras y Vías Urbanas e Infraestructura Aeroportuaria no se encuentran desglosadas.

3.- (CONT) LICITACION OFICIAL POR TIPOLOGIA DE OBRA. ADMINISTRACIONES PUBLICAS

CASTILLA-LA MANCHA / MILES DE EUROS

| AÑO MES | INGENIERIA CIVIL | | | | | | |
|-------------------|--|----------------------------------|---------------|-----------------------------|----------------------------------|---------------------------------|--|
| | CENTRALES PRODUCCION Y TRANS. EN ENERG. ELECT | ABASTECIMI DE AGUA POTABLE | SANEAMIENTOS | ACIONES DE TELECOMUN. | INSTALA- CIONES DEPORTIVAS | INSTALA- URBANI- ZACIONES | OTRAS OBRAS DE INGENIERIA CIVIL |
| 1999 | - | 11.911 | 64.226 | 6.090 | 12.282 | 10.612 | 582 |
| 2000 | 816 | 39.183 | 2.311 | 1.486 | 1.624 | 6.238 | 7.999 |
| 2001 | - | 19.395 | 5.700 | 2.617 | 4.354 | 8.061 | 18.929 |
| 2002 | 8.654 | 59.220 | 19.674 | 826 | 13.009 | 29.285 | 1.772 |
| 2003 | 60 | 48.175 | 59.925 | 95.937 | 6.905 | 17.106 | 1.225 |
| 2002 Ene | 8.654 | - | 7.562 | - | 571 | - | - |
| Feb | - | 382 | - | - | 210 | 3.513 | - |
| Mar | - | 196 | 1.926 | - | 1.813 | - | 117 |
| Abr | - | 384 | - | 46 | 1.523 | - | 421 |
| May | - | 436 | 227 | 508 | 1.715 | - | - |
| Jun | - | 2.085 | - | 272 | 264 | 5.568 | - |
| Jul | - | 1.383 | 8.821 | - | 1.065 | 1.793 | - |
| Ago | - | 1.271 | 569 | - | 1.633 | - | 60 |
| Sep | - | 2.341 | 34 | - | 61 | - | 1.174 |
| Oct | - | 50.741 | 333 | - | 1.907 | - | - |
| Nov | - | - | 201 | - | 1.258 | 13.166 | - |
| Dic | - | - | - | - | 988 | 5.245 | - |
| 2003 Ene | - | - | - | 99 | 45 | 3.579 | - |
| Feb | - | 5.654 | 8.806 | - | 870 | 2.642 | - |
| Mar | - | 15.332 | 8.978 | 88 | 210 | 8.180 | - |
| Abr | - | 7.231 | 3.538 | 72 | 827 | - | - |
| May | - | 552 | 186 | - | 1.627 | - | 711 |
| Jun | - | 2.834 | 8.610 | 79.777 | 96 | - | - |
| Jul | - | 1.202 | 21.226 | 15.400 | 256 | - | - |
| Ago | - | 370 | - | - | 710 | - | - |
| Sep | 60 | 1.006 | 2.189 | - | 144 | - | - |
| Oct | - | 2.463 | 417 | - | 313 | - | 88 |
| Nov | - | 11.242 | 89 | 500 | 186 | 111 | - |
| Dic | - | 289 | 5.885 | - | 1.621 | 2.594 | 426 |
| V.ul.mes : | - | - | - | - | 64,07 | -50,54 | - |
| V.acumul.: | -99,31 | -18,65 | 204,59 | 11.514,65 | -46,92 | -41,59 | -30,87 |
| V.intera.: | -99,31 | -18,65 | 204,59 | 11.514,65 | -46,92 | -41,59 | -30,87 |

3.1.- LICITACION OFICIAL POR TIPOLOGIA DE OBRA. GRUPO FOMENTO

CASTILLA-LA MANCHA / MILES DE EUROS

| AÑO MES | TOTAL | EDIFICACION | | | | |
|-------------------|----------------|-----------------|-------------|----------------------|----------------|----------------------------|
| | | TOTAL | RESIDENCIAL | | NO RESIDENCIAL | |
| | | | TOTAL | VIVIENDAS FAMILIARES | | ESTABLECIMIENT. COLECTIVOS |
| 1999 | 106.462 | 16.768 | - | - | - | 16.768 |
| 2000 | 345.637 | 11.797 | - | - | - | 11.797 |
| 2001 | 65.797 | 2.509 | - | - | - | 2.509 |
| 2002 | 258.039 | 1.297 | - | - | - | 1.297 |
| 2003 | 357.784 | 27.787 | - | - | - | 27.787 |
| 2002 Ene | 15.276 | 10 | - | - | - | 10 |
| Feb | 7.103 | - | - | - | - | - |
| Mar | 270 | - | - | - | - | - |
| Abr | 3 | - | - | - | - | - |
| May | 4.611 | - | - | - | - | - |
| Jun | 25 | - | - | - | - | - |
| Jul | 101.161 | - | - | - | - | - |
| Ago | 15 | - | - | - | - | - |
| Sep | - | - | - | - | - | - |
| Oct | 3.957 | - | - | - | - | - |
| Nov | 114.798 | - | - | - | - | - |
| Dic | 10.819 | 1.287 | - | - | - | 1.287 |
| 2003 Ene | 4.978 | 3.001 | - | - | - | 3.001 |
| Feb | 14.261 | 11.604 | - | - | - | 11.604 |
| Mar | 18.433 | 4.830 | - | - | - | 4.830 |
| Abr | 5.643 | 39 | - | - | - | 39 |
| May | 99.019 | 43 | - | - | - | 43 |
| Jun | 83.502 | 3.228 | - | - | - | 3.228 |
| Jul | 25.549 | 2.966 | - | - | - | 2.966 |
| Ago | 41.603 | 109 | - | - | - | 109 |
| Sep | 10.733 | 742 | - | - | - | 742 |
| Oct | 41.127 | 987 | - | - | - | 987 |
| Nov | 1.652 | 51 | - | - | - | 51 |
| Dic | 11.284 | 186 | - | - | - | 186 |
| V.ul.mes : | 4,30 | -85,55 | - | - | - | -85,55 |
| V.acumul.: | 38,66 | 2.042,41 | - | - | - | 2.042,41 |
| V.intera.: | 38,66 | 2.042,41 | - | - | - | 2.042,41 |

3.1. (CONT).- LICITACION OFICIAL POR TIPOLOGIA DE OBRA. GRUPO FOMENTO

CASTILLA-LA MANCHA / MILES DE EUROS

| AÑO MES | INGENIERIA CIVIL | | | | | | |
|-------------------|------------------|-------------------------------------|---------------------------------|----------------------------------|---------------------------------------|----------------------------------|---------------------|
| | TOTAL | INFRAES- TRUCTURA FERROVIARIA | CARRETERAS Y VIAS URBANAS | INFRAESTRUCTURA AEROPORTUARIA | PUERTOS Y CANALES DE NAVEGACION | ENCAUZA- MIENTO Y DEFENSAS | OBRAS DE REGADIO |
| 1999 | 89.694 | 35.670 | 47.245 | - | - | - | - |
| 2000 | 333.840 | 127.240 | 201.011 | - | - | - | - |
| 2001 | 63.288 | 31.166 | 26.905 | - | - | - | - |
| 2002 | 256.742 | 21.684 | 213.133 | - | - | - | - |
| 2003 | 329.996 | 25.933 | 195.506 | 2.268 | - | - | - |
| 2002 Ene | 15.266 | 12.697 | 2.569 | - | - | - | - |
| Feb | 7.103 | 3.590 | - | - | - | - | - |
| Mar | 270 | 270 | - | - | - | - | - |
| Abr | 3 | 3 | - | - | - | - | - |
| May | 4.611 | - | 4.611 | - | - | - | - |
| Jun | 25 | 25 | - | - | - | - | - |
| Jul | 101.161 | - | 101.161 | - | - | - | - |
| Ago | 15 | 15 | - | - | - | - | - |
| Sep | - | - | - | - | - | - | - |
| Oct | 3.957 | 3.264 | 692 | - | - | - | - |
| Nov | 114.798 | 476 | 101.157 | - | - | - | - |
| Dic | 9.532 | 1.343 | 2.944 | - | - | - | - |
| 2003 Ene | 1.976 | 1.976 | - | - | - | - | - |
| Feb | 2.657 | 2.657 | - | - | - | - | - |
| Mar | 13.603 | 1.952 | 1.203 | 2.268 | - | - | - |
| Abr | 5.604 | 443 | 5.161 | - | - | - | - |
| May | 98.976 | 900 | 97.557 | - | - | - | - |
| Jun | 80.274 | 497 | - | - | - | - | - |
| Jul | 22.583 | 1.700 | 5.483 | - | - | - | - |
| Ago | 41.494 | 943 | 40.551 | - | - | - | - |
| Sep | 9.990 | 9.990 | - | - | - | - | - |
| Oct | 40.140 | 1.503 | 38.637 | - | - | - | - |
| Nov | 1.601 | 1.601 | - | - | - | - | - |
| Dic | 11.098 | 1.771 | 6.914 | - | - | - | - |
| V.ul.mes : | 16,43 | 31,87 | 134,85 | - | - | - | - |
| V.acumul.: | 28,53 | 19,60 | -8,27 | - | - | - | - |
| V.intera.: | 28,53 | 19,60 | -8,27 | - | - | - | - |

3.1.- (CONT) LICITACION OFICIAL POR TIPOLOGIA DE OBRA. GRUPO FOMENTO

CASTILLA-LA MANCHA / MILES DE EUROS

| AÑO MES | INGENIERIA CIVIL | | | | | | |
|-------------------|--|----------------------------------|--------------|----------------------------|----------------------------------|---------------------------------|--|
| | CENTRALES PRODUCCION Y TRANS. EN ENERG. ELECT | ABASTECIMI DE AGUA POTABLE | SANEAMIENTOS | CIONES DE TELECOMUN. | INSTALA- CIONES DEPORTIVAS | INSTALA- URBANI- ZACIONES | OTRAS OBRAS DE INGENIERIA CIVIL |
| 1999 | - | - | - | 5.788 | - | 992 | - |
| 2000 | - | - | 129 | 1.085 | - | 4.375 | - |
| 2001 | - | - | - | 371 | - | 4.846 | - |
| 2002 | - | - | - | - | - | 21.925 | - |
| 2003 | - | 188 | - | 95.178 | - | 9.978 | 945 |
| 2002 Ene | - | - | - | - | - | - | - |
| Feb | - | - | - | - | - | 3.513 | - |
| Mar | - | - | - | - | - | - | - |
| Abr | - | - | - | - | - | - | - |
| May | - | - | - | - | - | - | - |
| Jun | - | - | - | - | - | - | - |
| Jul | - | - | - | - | - | - | - |
| Ago | - | - | - | - | - | - | - |
| Sep | - | - | - | - | - | - | - |
| Oct | - | - | - | - | - | - | - |
| Nov | - | - | - | - | - | 13.166 | - |
| Dic | - | - | - | - | - | 5.245 | - |
| 2003 Ene | - | - | - | - | - | - | - |
| Feb | - | - | - | - | - | - | - |
| Mar | - | - | - | - | - | 8.180 | - |
| Abr | - | - | - | - | - | - | - |
| May | - | - | - | - | - | - | 519 |
| Jun | - | - | - | 79.777 | - | - | - |
| Jul | - | - | - | 15.400 | - | - | - |
| Ago | - | - | - | - | - | - | - |
| Sep | - | - | - | - | - | - | - |
| Oct | - | - | - | - | - | - | - |
| Nov | - | - | - | - | - | - | - |
| Dic | - | 188 | - | - | - | 1.798 | 426 |
| V.ul.mes : | - | - | - | - | - | -65,72 | - |
| V.acumul.: | - | - | - | - | - | -54,49 | - |
| V.intera.: | - | - | - | - | - | -54,49 | - |

3.2.- LICITACION OFICIAL POR TIPOLOGIA DE OBRA. ENTES TERRITORIALES

CASTILLA-LA MANCHA / MILES DE EUROS

| AÑO MES | TOTAL | EDIFICACION | | | | | NO RESIDENCIAL |
|-------------------|----------------|----------------|---------------|----------------------|----------------------------|----------------|----------------|
| | | TOTAL | RESIDENCIAL | | | NO RESIDENCIAL | |
| | | | TOTAL | VIVIENDAS FAMILIARES | ESTABLECIMIENT. COLECTIVOS | | |
| 1999 | 365.235 | 134.794 | 35.931 | 18.551 | 17.380 | 98.864 | |
| 2000 | 231.797 | 94.507 | 8.939 | 8.074 | 865 | 85.568 | |
| 2001 | 282.529 | 107.534 | 60 | 60 | - | 107.474 | |
| 2002 | 645.712 | 170.306 | 14.007 | 8.768 | 5.239 | 156.299 | |
| 2003 | 347.055 | 165.738 | 72.465 | 16.908 | 55.557 | 93.273 | |
| 2002 Ene | 18.936 | 905 | 352 | - | 352 | 553 | |
| Feb | 10.691 | 7.913 | - | - | - | 7.913 | |
| Mar | 10.258 | 5.285 | 268 | - | 268 | 5.017 | |
| Abr | 11.396 | 6.520 | - | - | - | 6.520 | |
| May | 12.696 | 9.179 | - | - | - | 9.179 | |
| Jun | 213.432 | 44.042 | - | - | - | 44.042 | |
| Jul | 31.790 | 16.921 | 180 | - | 180 | 16.741 | |
| Ago | 41.718 | 5.608 | 2.145 | - | 2.145 | 3.463 | |
| Sep | 29.287 | 12.079 | 2.215 | - | 2.215 | 9.863 | |
| Oct | 190.636 | 44.046 | 7.165 | 7.086 | 79 | 36.881 | |
| Nov | 11.542 | 7.549 | 1.682 | 1.682 | - | 5.867 | |
| Dic | 63.331 | 10.259 | - | - | - | 10.259 | |
| 2003 Ene | 61.470 | 57.420 | 22.216 | 2.668 | 19.548 | 35.204 | |
| Feb | 30.401 | 13.446 | 5.190 | 176 | 5.013 | 8.257 | |
| Mar | 52.301 | 15.535 | 9.316 | 9.316 | - | 6.219 | |
| Abr | 26.226 | 10.332 | 5.079 | 4.748 | 331 | 5.253 | |
| May | 24.542 | 15.343 | 11.022 | - | 11.022 | 4.321 | |
| Jun | 41.396 | 24.296 | 18.839 | - | 18.839 | 5.458 | |
| Jul | 48.662 | 21.389 | 104 | - | 104 | 21.286 | |
| Ago | 6.798 | 3.180 | - | - | - | 3.180 | |
| Sep | 22.302 | 2.702 | - | - | - | 2.702 | |
| Oct | 8.147 | 952 | - | - | - | 952 | |
| Nov | 15.079 | 898 | 628 | - | 628 | 270 | |
| Dic | 9.730 | 243 | 73 | - | 73 | 171 | |
| V.ul.mes : | -84,64 | -97,63 | - | - | - | -98,33 | |
| V.acumul.: | -46,25 | -2,68 | 417,35 | 92,84 | 960,45 | -40,32 | |
| V.intera.: | -46,25 | -2,68 | 417,35 | 92,84 | 960,45 | -40,32 | |

3.2. (CONT)- LICITACION OFICIAL POR TIPOLOGIA DE OBRA. ENTES TERRITORIALES

CASTILLA-LA MANCHA / MILES DE EUROS

| AÑO MES | INGENIERIA CIVIL | | | | | | |
|-------------------|------------------|-------------------------------------|---------------------------------|----------------------------------|---------------------------------------|----------------------------------|---------------------|
| | TOTAL | INFRAES- TRUCTURA FERROVIARIA | CARRETERAS Y VIAS URBANAS | INFRAESTRUCTURA AEROPORTUARIA | PUERTOS Y CANALES DE NAVEGACION | ENCAUZA- MIENTO Y DEFENSAS | OBRAS DE REGADIO |
| 1999 | 230.440 | - | 145.266 | - | - | 379 | 426 |
| 2000 | 137.291 | 132 | 93.116 | - | 126 | 75 | 404 |
| 2001 | 174.995 | - | 120.564 | - | - | 8.967 | 125 |
| 2002 | 475.407 | 167 | 422.750 | - | - | 252 | 88 |
| 2003 | 181.317 | 2.564 | 93.660 | - | 164 | 539 | - |
| 2002 Ene | 18.031 | - | 1.156 | - | - | - | 88 |
| Feb | 2.778 | - | 2.185 | - | - | - | - |
| Mar | 4.973 | 167 | 871 | - | - | - | - |
| Abr | 4.876 | - | 2.502 | - | - | - | - |
| May | 3.517 | - | 630 | - | - | - | - |
| Jun | 169.389 | - | 161.111 | - | - | 90 | - |
| Jul | 14.870 | - | 10.514 | - | - | - | - |
| Ago | 36.110 | - | 32.474 | - | - | 162 | - |
| Sep | 17.209 | - | 14.772 | - | - | - | - |
| Oct | 146.590 | - | 141.917 | - | - | - | - |
| Nov | 3.993 | - | 2.534 | - | - | - | - |
| Dic | 53.071 | - | 52.083 | - | - | - | - |
| 2003 Ene | 4.049 | - | 325 | - | - | - | - |
| Feb | 16.954 | - | 4.443 | - | - | 179 | - |
| Mar | 36.766 | 2.379 | 9.778 | - | - | - | - |
| Abr | 15.894 | - | 4.203 | - | 24 | - | - |
| May | 9.199 | - | 6.922 | - | - | - | - |
| Jun | 17.100 | - | 16.781 | - | - | - | - |
| Jul | 27.272 | - | 25.404 | - | 110 | - | - |
| Ago | 3.618 | - | 2.509 | - | 30 | - | - |
| Sep | 19.600 | - | 16.201 | - | - | - | - |
| Oct | 7.196 | - | 3.643 | - | - | 360 | - |
| Nov | 14.181 | 185 | 2.368 | - | - | - | - |
| Dic | 9.487 | - | 1.084 | - | - | - | - |
| V.ul.mes : | -82,12 | - | -97,92 | - | - | - | - |
| V.acumul.: | -61,86 | 1.435,33 | -77,85 | - | - | 113,89 | -100,00 |
| V.intera.: | -61,86 | 1.435,33 | -77,85 | - | - | 113,89 | -100,00 |

3.2.-(CONT) LICITACION OFICIAL POR TIPOLOGIA DE OBRA. ENTES TERRITORIALES

CASTILLA-LA MANCHA / MILES DE EUROS

| AÑO MES | INGENIERIA CIVIL | | | | | | |
|-------------------|--|----------------------------------|---------------|----------------------------|----------------------------------|---------------------------------|--|
| | CENTRALES PRODUCCION Y TRANS. EN ENERG. ELECT | ABASTECIMI DE AGUA POTABLE | SANEAMIENTOS | CIONES DE TELECOMUN. | INSTALA- CIONES DEPORTIVAS | INSTALA- URBANI- ZACIONES | OTRAS OBRAS DE INGENIERIA CIVIL |
| 1999 | - | 8.575 | 53.744 | 78 | 12.282 | 9.620 | 70 |
| 2000 | - | 34.146 | 659 | 217 | 1.351 | 540 | 6.524 |
| 2001 | - | 13.382 | 5.700 | 615 | 4.134 | 2.985 | 18.522 |
| 2002 | 8.654 | 10.912 | 10.967 | 826 | 13.009 | 7.361 | 421 |
| 2003 | 60 | 39.648 | 30.389 | 260 | 6.905 | 7.128 | - |
| 2002 Ene | 8.654 | - | 7.562 | - | 571 | - | - |
| Feb | - | 382 | - | - | 210 | - | - |
| Mar | - | 196 | 1.926 | - | 1.813 | - | - |
| Abr | - | 384 | - | 46 | 1.523 | - | 421 |
| May | - | 436 | 227 | 508 | 1.715 | - | - |
| Jun | - | 2.085 | - | 272 | 264 | 5.568 | - |
| Jul | - | 1.383 | 115 | - | 1.065 | 1.793 | - |
| Ago | - | 1.271 | 569 | - | 1.633 | - | - |
| Sep | - | 2.341 | 34 | - | 61 | - | - |
| Oct | - | 2.433 | 333 | - | 1.907 | - | - |
| Nov | - | - | 201 | - | 1.258 | - | - |
| Dic | - | - | - | - | 988 | - | - |
| 2003 Ene | - | - | - | 99 | 45 | 3.579 | - |
| Feb | - | 14 | 8.806 | - | 870 | 2.642 | - |
| Mar | - | 15.332 | 8.978 | 88 | 210 | - | - |
| Abr | - | 7.231 | 3.538 | 72 | 827 | - | - |
| May | - | 464 | 186 | - | 1.627 | - | - |
| Jun | - | 222 | - | - | 96 | - | - |
| Jul | - | 1.202 | 301 | - | 256 | - | - |
| Ago | - | 370 | - | - | 710 | - | - |
| Sep | 60 | 1.006 | 2.189 | - | 144 | - | - |
| Oct | - | 2.463 | 417 | - | 313 | - | - |
| Nov | - | 11.242 | 89 | - | 186 | 111 | - |
| Dic | - | 100 | 5.885 | - | 1.621 | 796 | - |
| V.ul.mes : | - | - | - | - | 64,07 | - | - |
| V.acumul.: | -99,31 | 263,34 | 177,09 | -68,52 | -46,92 | -3,17 | -100,00 |
| V.intera.: | -99,31 | 263,34 | 177,09 | -68,52 | -46,92 | -3,17 | -100,00 |

1.- LICITACION OFICIAL POR AGENTE CONTRATANTE. TOTAL CONSTRUCCION

CASTILLA Y LEON / MILES DE EUROS

| AÑO/MES | ADMINISTRACIONES PUBLICAS | | | | | | GRUPO FOMENTO | | | | PLAZO MEDIO (MESES) | PRESUPUESTO MEDIO (MESES) |
|-------------------|---------------------------|----------------|--------------------------|----------------------|------------------|---------------------|----------------|----------------|----------------------|------------------------------|---------------------|---------------------------|
| | TOTAL | ESTADO | | | SEGURIDAD SOCIAL | ENTES TERRITORIALES | TOTAL | MINISTERIO | ORGANISMOS AUTONOMOS | ENTIDADES PUBLICAS ESTATALES | | |
| | | TOTAL | ADMN. GENERAL DEL ESTADO | ORGANISMOS AUTONOMOS | | | | | | | | |
| 1999 | 1.282.088 | 275.790 | 224.433 | 51.357 | 273.339 | 732.959 | 149.385 | 101.300 | - | 48.085 | 4 | 400 |
| 2000 | 1.046.983 | 241.924 | 234.517 | 7.407 | 12.904 | 792.155 | 198.897 | 151.225 | - | 47.672 | 5 | 412 |
| 2001 | 2.070.072 | 971.618 | 930.440 | 41.178 | 16.361 | 1.082.093 | 839.412 | 521.098 | - | 318.314 | 5 | 791 |
| 2002 | 1.651.054 | 565.946 | 483.751 | 82.195 | 65 | 1.085.043 | 458.590 | 415.667 | - | 42.923 | 5 | 629 |
| 2003 | 1.785.988 | 900.773 | 891.855 | 8.918 | 27.039 | 858.176 | 750.988 | 419.511 | - | 331.478 | 5 | 617 |
| 2002 Ene | 169.273 | 97.670 | 93.872 | 3.798 | - | 71.603 | 89.252 | 88.142 | - | 1.110 | 8 | 1.763 |
| Feb | 47.275 | 16.217 | 16.120 | 97 | - | 31.058 | 16.120 | - | - | 16.120 | 3 | 487 |
| Mar | 43.091 | 3.980 | 3.854 | 126 | - | 39.111 | 1.074 | 902 | - | 172 | 4 | 474 |
| Abr | 106.115 | 29.612 | 1.238 | 28.374 | - | 76.503 | 1.032 | 1.032 | - | - | 5 | 583 |
| May | 38.141 | 6.451 | 6.358 | 93 | - | 31.690 | 5.924 | 5.924 | - | - | 5 | 261 |
| Jun | 88.279 | 2.447 | 1.245 | 1.202 | 65 | 85.766 | 970 | 970 | - | - | 5 | 276 |
| Jul | 286.601 | 205.245 | 184.384 | 20.861 | - | 81.355 | 179.260 | 179.260 | - | - | 5 | 785 |
| Ago | 97.075 | 32.116 | 16.016 | 16.100 | - | 64.958 | 13.578 | 13.163 | - | 414 | 4 | 294 |
| Sep | 114.345 | 2.163 | 1.927 | 236 | - | 112.183 | 969 | 543 | - | 426 | 5 | 471 |
| Oct | 315.181 | 7.068 | 5.867 | 1.201 | - | 308.113 | 4.769 | 300 | - | 4.469 | 5 | 941 |
| Nov | 250.163 | 140.576 | 139.817 | 759 | - | 109.587 | 139.557 | 120.234 | - | 19.323 | 4 | 789 |
| Dic | 95.515 | 22.400 | 13.052 | 9.349 | - | 73.115 | 6.085 | 5.197 | - | 887 | 4 | 936 |
| 2003 Ene | 43.873 | 4.481 | 4.394 | 88 | - | 39.392 | 4.394 | 2.844 | - | 1.550 | 4 | 388 |
| Feb | 45.407 | 7.970 | 7.126 | 844 | - | 37.437 | 6.843 | - | - | 6.843 | 4 | 336 |
| Mar | 90.203 | 19.075 | 18.609 | 466 | - | 71.128 | 16.103 | - | - | 16.103 | 5 | 564 |
| Abr | 146.901 | 76.977 | 76.829 | 148 | - | 69.924 | 72.022 | 70.472 | - | 1.549 | 5 | 761 |
| May | 275.527 | 171.206 | 170.528 | 678 | - | 104.321 | 169.070 | 158.595 | - | 10.475 | 6 | 603 |
| Jun | 355.101 | 261.104 | 260.107 | 998 | - | 93.996 | 248.788 | 681 | - | 248.107 | 5 | 1.306 |
| Jul | 123.746 | 80.331 | 80.194 | 136 | - | 43.415 | 77.897 | 69.925 | - | 7.972 | 5 | 406 |
| Ago | 153.283 | 9.236 | 5.709 | 3.527 | 25.270 | 118.778 | 5.179 | 3.000 | - | 2.179 | 5 | 470 |
| Sep | 276.513 | 171.728 | 170.829 | 899 | - | 104.785 | 101.864 | 82.707 | - | 19.157 | 6 | 1.115 |
| Oct | 86.047 | 15.769 | 15.167 | 602 | - | 70.278 | 9.482 | 4.659 | - | 4.823 | 5 | 304 |
| Nov | 96.023 | 30.659 | 30.659 | - | 1.769 | 63.596 | 8.762 | 137 | - | 8.625 | 6 | 412 |
| Dic | 93.363 | 52.239 | 51.707 | 532 | - | 41.125 | 30.585 | 26.489 | - | 4.095 | 8 | 631 |
| V.ul.mes : | -2,25 | 133,21 | 296,16 | -94,31 | - | -43,75 | 402,63 | 409,70 | - | 361,67 | - | - |
| V.acumul.: | 8,17 | 59,16 | 84,36 | -89,15 | 41.498,46 | -20,91 | 63,76 | 0,92 | - | 672,26 | - | - |
| V.intera.: | 8,17 | 59,16 | 84,36 | -89,15 | 41.498,46 | -20,91 | 63,76 | 0,92 | - | 672,26 | - | - |

1.1.- LICITACION OFICIAL POR AGENTE CONTRATANTE. EDIFICACION

CASTILLA Y LEON / MILES DE EUROS

| AÑO/MES | ADMINISTRACIONES PUBLICAS | | | | | | GRUPO FOMENTO | | | | PLAZO MEDIO (MESES) | PRESUPUESTO MEDIO (MESES) |
|-------------------|---------------------------|---------------|--------------------------|----------------------|------------------|---------------------|---------------|---------------|----------------------|------------------------------|---------------------|---------------------------|
| | TOTAL | ESTADO | | | SEGURIDAD SOCIAL | ENTES TERRITORIALES | TOTAL | MINISTERIO | ORGANISMOS AUTONOMOS | ENTIDADES PUBLICAS ESTATALES | | |
| | | TOTAL | ADMN. GENERAL DEL ESTADO | ORGANISMOS AUTONOMOS | | | | | | | | |
| 1999 | 556.016 | 77.127 | 40.457 | 36.670 | 273.339 | 205.550 | 7.620 | 1.402 | - | 6.217 | 5 | 594 |
| 2000 | 273.744 | 39.523 | 33.411 | 6.112 | 12.904 | 221.317 | 15.267 | 9.705 | - | 5.562 | 5 | 343 |
| 2001 | 339.226 | 66.225 | 58.341 | 7.884 | 16.163 | 256.838 | 3.973 | - | - | 3.973 | 6 | 470 |
| 2002 | 579.746 | 74.574 | 36.866 | 37.708 | 65 | 505.106 | 18.628 | 2.825 | - | 15.802 | 5 | 733 |
| 2003 | 329.378 | 42.430 | 37.443 | 4.987 | 27.039 | 259.910 | 31.825 | 6.475 | - | 25.351 | 6 | 565 |
| 2002 Ene | 17.969 | 6.137 | 3.132 | 3.005 | - | 11.833 | - | - | - | - | 7 | 719 |
| Feb | 34.356 | 15.847 | 15.750 | 97 | - | 18.509 | 15.750 | - | - | 15.750 | 4 | 747 |
| Mar | 24.066 | 3.860 | 3.734 | 126 | - | 20.206 | 954 | 902 | - | 52 | 5 | 560 |
| Abr | 39.701 | 13.204 | 206 | 12.998 | - | 26.497 | - | - | - | - | 6 | 516 |
| May | 13.264 | 289 | 195 | 93 | - | 12.976 | - | - | - | - | 4 | 316 |
| Jun | 21.030 | 275 | 275 | - | 65 | 20.689 | - | - | - | - | 6 | 215 |
| Jul | 32.524 | 12.401 | 2.470 | 9.931 | - | 20.123 | - | - | - | - | 5 | 397 |
| Ago | 21.915 | 1.198 | 1.032 | 166 | - | 20.717 | - | - | - | - | 4 | 277 |
| Sep | 42.555 | 592 | 357 | 236 | - | 41.963 | - | - | - | - | 4 | 686 |
| Oct | 217.846 | 2.299 | 1.098 | 1.201 | - | 215.547 | - | - | - | - | 5 | 2.095 |
| Nov | 39.131 | 1.019 | 261 | 759 | - | 38.112 | - | - | - | - | 5 | 471 |
| Dic | 75.388 | 17.453 | 8.357 | 9.096 | - | 57.935 | 1.924 | 1.924 | - | - | 6 | 1.508 |
| 2003 Ene | 12.005 | 88 | - | 88 | - | 11.917 | - | - | - | - | 5 | 324 |
| Feb | 18.051 | 4.897 | 4.053 | 844 | - | 13.154 | 4.053 | - | - | 4.053 | 5 | 361 |
| Mar | 32.391 | 13.239 | 12.851 | 388 | - | 19.152 | 12.222 | - | - | 12.222 | 6 | 661 |
| Abr | 25.400 | 415 | 415 | - | - | 24.985 | 99 | - | - | 99 | 6 | 479 |
| May | 34.232 | 1.753 | 1.074 | 678 | - | 32.479 | 953 | 829 | - | 124 | 8 | 519 |
| Jun | 23.201 | 1.504 | 1.504 | - | - | 21.697 | 260 | - | - | 260 | 6 | 611 |
| Jul | 12.257 | 4.071 | 3.935 | 136 | - | 8.187 | 2.011 | 1.803 | - | 208 | 5 | 198 |
| Ago | 101.934 | 1.495 | 575 | 920 | 25.270 | 75.168 | 45 | - | - | 45 | 7 | 1.699 |
| Sep | 22.665 | 2.024 | 1.225 | 799 | - | 20.641 | 1.225 | 1.008 | - | 217 | 7 | 412 |
| Oct | 26.164 | 4.334 | 3.733 | 602 | - | 21.829 | 2.879 | 2.834 | - | 44 | 7 | 581 |
| Nov | 14.735 | 7.425 | 7.425 | - | 1.769 | 5.542 | 7.425 | - | - | 7.425 | 6 | 475 |
| Dic | 6.344 | 1.185 | 654 | 532 | - | 5.158 | 654 | - | - | 654 | 6 | 235 |
| V.ul.mes : | -91,58 | -93,21 | -92,17 | -94,15 | - | -91,10 | -66,01 | - | - | - | - | - |
| V.acumul.: | -43,19 | -43,10 | 1,57 | -86,77 | 41.498,46 | -48,54 | 70,84 | 129,20 | - | 60,43 | - | - |
| V.intera.: | -43,19 | -43,10 | 1,57 | -86,77 | 41.498,46 | -48,54 | 70,84 | 129,20 | - | 60,43 | - | - |

1.2.- LICITACION OFICIAL POR AGENTE CONTRATANTE. INGENIERIA CIVIL

CASTILLA Y LEON / MILES DE EUROS

| AÑO/MES | ADMINISTRACIONES PUBLICAS | | | | | | GRUPO FOMENTO | | | | PLAZO MEDIO (MESES) | PRESUPUESTO MEDIO (MESES) |
|-------------------|---------------------------|----------------|--------------------------|----------------------|------------------|---------------------|----------------|----------------|----------------------|------------------------------|---------------------|---------------------------|
| | TOTAL | ESTADO | | | SEGURIDAD SOCIAL | ENTES TERRITORIALES | TOTAL | MINISTERIO | ORGANISMOS AUTONOMOS | ENTIDADES PUBLICAS ESTATALES | | |
| | | TOTAL | ADMN. GENERAL DEL ESTADO | ORGANISMOS AUTONOMOS | | | | | | | | |
| 1999 | 726.072 | 198.663 | 183.975 | 14.688 | - | 527.409 | 141.766 | 99.898 | - | 41.868 | 4 | 320 |
| 2000 | 773.239 | 202.401 | 201.106 | 1.295 | - | 570.838 | 183.630 | 141.520 | - | 42.110 | 4 | 444 |
| 2001 | 1.730.846 | 905.393 | 872.099 | 33.294 | 198 | 825.255 | 835.439 | 521.098 | - | 314.341 | 5 | 913 |
| 2002 | 1.071.308 | 491.372 | 446.885 | 44.487 | - | 579.936 | 439.962 | 412.842 | - | 27.120 | 4 | 584 |
| 2003 | 1.456.610 | 858.343 | 854.413 | 3.931 | - | 598.266 | 719.163 | 413.036 | - | 306.127 | 5 | 630 |
| 2002 Ene | 151.303 | 91.534 | 90.741 | 793 | - | 59.770 | 89.252 | 88.142 | - | 1.110 | 8 | 2.131 |
| Feb | 12.919 | 370 | 370 | - | - | 12.549 | 370 | - | - | 370 | 3 | 253 |
| Mar | 19.025 | 120 | 120 | - | - | 18.905 | 120 | - | - | 120 | 3 | 396 |
| Abr | 66.414 | 16.408 | 1.032 | 15.376 | - | 50.006 | 1.032 | 1.032 | - | - | 5 | 633 |
| May | 24.877 | 6.162 | 6.162 | - | - | 18.715 | 5.924 | 5.924 | - | - | 5 | 239 |
| Jun | 67.249 | 2.172 | 970 | 1.202 | - | 65.077 | 970 | 970 | - | - | 4 | 303 |
| Jul | 254.077 | 192.844 | 181.914 | 10.930 | - | 61.233 | 179.260 | 179.260 | - | - | 4 | 898 |
| Ago | 75.160 | 30.918 | 14.985 | 15.934 | - | 44.242 | 13.578 | 13.163 | - | 414 | 4 | 299 |
| Sep | 71.790 | 1.570 | 1.570 | - | - | 70.220 | 969 | 543 | - | 426 | 5 | 397 |
| Oct | 97.335 | 4.769 | 4.769 | - | - | 92.566 | 4.769 | 300 | - | 4.469 | 5 | 421 |
| Nov | 211.031 | 139.557 | 139.557 | - | - | 71.475 | 139.557 | 120.234 | - | 19.323 | 4 | 902 |
| Dic | 20.127 | 4.947 | 4.694 | 253 | - | 15.180 | 4.161 | 3.274 | - | 887 | 3 | 387 |
| 2003 Ene | 31.869 | 4.394 | 4.394 | - | - | 27.475 | 4.394 | 2.844 | - | 1.550 | 4 | 419 |
| Feb | 27.356 | 3.073 | 3.073 | - | - | 24.283 | 2.790 | - | - | 2.790 | 4 | 322 |
| Mar | 57.812 | 5.836 | 5.758 | 78 | - | 51.976 | 3.881 | - | - | 3.881 | 5 | 521 |
| Abr | 121.501 | 76.562 | 76.414 | 148 | - | 44.939 | 71.922 | 70.472 | - | 1.450 | 4 | 868 |
| May | 241.295 | 169.453 | 169.453 | - | - | 71.842 | 168.117 | 157.766 | - | 10.351 | 5 | 617 |
| Jun | 331.900 | 259.601 | 258.603 | 998 | - | 72.299 | 248.528 | 681 | - | 247.847 | 5 | 1.418 |
| Jul | 111.488 | 76.260 | 76.260 | - | - | 35.229 | 75.886 | 68.122 | - | 7.764 | 5 | 459 |
| Ago | 51.350 | 7.741 | 5.134 | 2.606 | - | 43.609 | 5.134 | 3.000 | - | 2.134 | 5 | 193 |
| Sep | 253.848 | 169.704 | 169.604 | 100 | - | 84.144 | 100.639 | 81.699 | - | 18.940 | 6 | 1.315 |
| Oct | 59.883 | 11.435 | 11.435 | - | - | 48.449 | 6.603 | 1.825 | - | 4.779 | 5 | 252 |
| Nov | 81.288 | 23.234 | 23.234 | - | - | 58.055 | 1.337 | 137 | - | 1.200 | 5 | 402 |
| Dic | 87.020 | 51.053 | 51.053 | - | - | 35.966 | 29.931 | 26.489 | - | 3.442 | 9 | 719 |
| V.ul.mes : | 332,35 | 932,00 | 987,62 | - | - | 136,93 | 619,32 | 709,07 | - | 288,05 | - | - |
| V.acumul.: | 35,97 | 74,68 | 91,19 | -91,16 | - | 3,16 | 63,46 | 0,05 | - | 1.028,79 | - | - |
| V.intera.: | 35,97 | 74,68 | 91,19 | -91,16 | - | 3,16 | 63,46 | 0,05 | - | 1.028,79 | - | - |

2.- LICITACION OFICIAL POR FORMAS DE CONTRATACION. TOTAL CONSTRUCCION

CASTILLA Y LEON / MILES DE EUROS

| AÑO MES | TOTAL | | | CONCURSO | | | SUBASTA | | | PROCEDIMIENTO NEGOCIADO | | |
|-------------------|-------------------|-------------------|------------------|-------------------|-------------------|------------------|-------------------|-------------------|----------------|-------------------------|-------------------|---------------|
| | PLAZO | PRESUPUESTO | PRESUPUESTO | PLAZO | PRESUPUESTO | PRESUPUESTO | PLAZO | PRESUPUESTO | PRESUPUESTO | PLAZO | PRESUPUESTO | PRESUPUESTO |
| | MEDIO EN MESES | MEDIO EN MILES | EN MILES | MEDIO EN MESES | MEDIO EN MILES | EN MILES | MEDIO EN MESES | MEDIO EN MILES | EN MILES | MEDIO EN MESES | MEDIO EN MILES | EN MILES |
| 1999 | 4 | 400 | 1.282.088 | 5 | 668 | 990.815 | 4 | 135 | 209.805 | 4 | 485 | 81.468 |
| 2000 | 5 | 412 | 1.046.983 | 6 | 720 | 799.423 | 5 | 154 | 193.046 | 4 | 306 | 54.515 |
| 2001 | 5 | 791 | 2.070.072 | 7 | 1.543 | 1.721.560 | 5 | 216 | 277.171 | 3 | 326 | 71.340 |
| 2002 | 5 | 629 | 1.651.054 | 6 | 1.126 | 1.309.960 | 4 | 223 | 304.509 | 2 | 377 | 36.585 |
| 2003 | 6 | 622 | 1.785.988 | 8 | 1.375 | 1.475.670 | 5 | 205 | 267.809 | 3 | 86 | 42.508 |
| 2002 Ene | 8 | 1.763 | 169.273 | 11 | 2.901 | 156.665 | 5 | 318 | 9.550 | 1 | 255 | 3.057 |
| Feb | 4 | 487 | 47.275 | 5 | 600 | 21.004 | 3 | 183 | 10.253 | - | 2.670 | 16.018 |
| Mar | 4 | 474 | 43.091 | 4 | 960 | 27.851 | 5 | 276 | 12.419 | 4 | 166 | 2.821 |
| Abr | 6 | 583 | 106.115 | 7 | 841 | 80.750 | 4 | 289 | 24.533 | - | 832 | 832 |
| May | 5 | 261 | 38.141 | 6 | 295 | 24.207 | 4 | 221 | 13.470 | - | 155 | 464 |
| Jun | 5 | 276 | 88.279 | 7 | 422 | 54.390 | 4 | 177 | 33.423 | 3 | 233 | 466 |
| Jul | 5 | 785 | 286.601 | 6 | 1.448 | 225.855 | 5 | 281 | 57.928 | 1 | 939 | 2.818 |
| Ago | 4 | 294 | 97.075 | 5 | 420 | 52.938 | 4 | 218 | 43.199 | - | 156 | 937 |
| Sep | 5 | 471 | 114.345 | 6 | 885 | 100.838 | 4 | 104 | 13.076 | 1 | 144 | 431 |
| Oct | 6 | 941 | 315.181 | 7 | 1.840 | 279.711 | 5 | 183 | 32.567 | 18 | 581 | 2.903 |
| Nov | 5 | 789 | 250.163 | 7 | 1.527 | 203.089 | 4 | 282 | 44.212 | 1 | 106 | 2.862 |
| Dic | 5 | 936 | 95.515 | 6 | 1.450 | 82.662 | 5 | 299 | 9.878 | 1 | 248 | 2.975 |
| 2003 Ene | 5 | 388 | 43.873 | 5 | 549 | 31.301 | 4 | 236 | 11.552 | 4 | 146 | 1.020 |
| Feb | 5 | 336 | 45.407 | 5 | 361 | 30.316 | 5 | 332 | 14.280 | 1 | 101 | 812 |
| Mar | 6 | 564 | 90.203 | 7 | 909 | 74.539 | 5 | 237 | 14.702 | 2 | 60 | 963 |
| Abr | 5 | 761 | 146.901 | 6 | 1.102 | 130.051 | 4 | 247 | 15.047 | 2 | 129 | 1.803 |
| May | 7 | 603 | 275.527 | 9 | 1.843 | 250.650 | 5 | 90 | 22.421 | 3 | 35 | 2.456 |
| Jun | 6 | 1.306 | 355.101 | 8 | 3.447 | 310.266 | 5 | 230 | 28.094 | 3 | 279 | 16.741 |
| Jul | 5 | 406 | 123.746 | 7 | 1.076 | 105.435 | 5 | 111 | 15.515 | 3 | 42 | 2.796 |
| Ago | 6 | 470 | 153.283 | 8 | 899 | 106.068 | 5 | 239 | 45.101 | 4 | 111 | 2.114 |
| Sep | 7 | 1.115 | 276.513 | 10 | 2.632 | 260.567 | 5 | 121 | 13.418 | 3 | 67 | 2.527 |
| Oct | 5 | 304 | 86.047 | 7 | 601 | 45.665 | 6 | 252 | 34.013 | 3 | 88 | 6.369 |
| Nov | 6 | 412 | 96.023 | 7 | 974 | 60.367 | 6 | 347 | 33.663 | 2 | 27 | 1.993 |
| Dic | 9 | 631 | 93.363 | 13 | 1.329 | 70.443 | 7 | 417 | 20.004 | 4 | 62 | 2.916 |
| V.ul.mes : | - | - | -2,25 | - | - | -14,78 | - | - | 102,51 | - | - | -1,98 |
| V.acumul.: | - | - | 8,17 | - | - | 12,65 | - | - | -12,05 | - | - | 16,19 |
| V.intera.: | - | - | 8,17 | - | - | 12,65 | - | - | -12,05 | - | - | 16,19 |

3.- LICITACION OFICIAL POR TIPOLOGIA DE OBRA. ADMINISTRACIONES PUBLICAS

CASTILLA Y LEON / MILES DE EUROS

| AÑO MES | TOTAL | EDIFICACION | | | | |
|-------------------|------------------|----------------|----------------|-------------------------|-------------------------------|-------------------|
| | | TOTAL | RESIDENCIAL | | | NO RESIDENCIAL |
| | | | TOTAL | VIVIENDAS FAMILIARES | ESTABLECIMIENT. COLECTIVOS | |
| 1999 | 1.282.088 | 556.016 | 301.589 | 19.127 | 282.462 | 254.427 |
| 2000 | 1.046.983 | 273.744 | 67.773 | 27.485 | 40.287 | 205.972 |
| 2001 | 2.070.072 | 339.226 | 98.440 | 40.362 | 58.078 | 240.786 |
| 2002 | 1.651.054 | 579.746 | 225.882 | 22.214 | 203.668 | 353.864 |
| 2003 | 1.785.988 | 329.378 | 91.746 | 17.433 | 74.313 | 237.632 |
| 2002 Ene | 169.273 | 17.969 | 3.717 | 121 | 3.596 | 14.253 |
| Feb | 47.275 | 34.356 | 2.409 | 1.165 | 1.244 | 31.947 |
| Mar | 43.091 | 24.066 | 3.786 | 2.571 | 1.215 | 20.279 |
| Abr | 106.115 | 39.701 | 7.858 | 6.408 | 1.450 | 31.843 |
| May | 38.141 | 13.264 | 643 | - | 643 | 12.621 |
| Jun | 88.279 | 21.030 | 3.053 | 1.604 | 1.449 | 17.977 |
| Jul | 286.601 | 32.524 | 7.683 | 4.933 | 2.750 | 24.841 |
| Ago | 97.075 | 21.915 | 284 | 56 | 228 | 21.630 |
| Sep | 114.345 | 42.555 | 3.181 | 168 | 3.013 | 39.374 |
| Oct | 315.181 | 217.846 | 187.900 | 2.850 | 185.051 | 29.946 |
| Nov | 250.163 | 39.131 | 3.005 | 127 | 2.878 | 36.127 |
| Dic | 95.515 | 75.388 | 2.362 | 2.211 | 150 | 73.027 |
| 2003 Ene | 43.873 | 12.005 | 10.416 | - | 10.416 | 1.589 |
| Feb | 45.407 | 18.051 | 8.980 | - | 8.980 | 9.071 |
| Mar | 90.203 | 32.391 | 8.205 | 1.432 | 6.773 | 24.186 |
| Abr | 146.901 | 25.400 | 3.003 | 50 | 2.953 | 22.397 |
| May | 275.527 | 34.232 | 21.594 | 2.173 | 19.422 | 12.637 |
| Jun | 355.101 | 23.201 | 3.153 | 278 | 2.874 | 20.048 |
| Jul | 123.746 | 12.257 | 7.176 | 136 | 7.040 | 5.081 |
| Ago | 153.283 | 101.934 | 14.591 | 8.052 | 6.539 | 87.342 |
| Sep | 276.513 | 22.665 | 4.150 | 1.294 | 2.856 | 18.515 |
| Oct | 86.047 | 26.164 | 6.238 | 1.488 | 4.750 | 19.926 |
| Nov | 96.023 | 14.735 | 669 | - | 669 | 14.066 |
| Dic | 93.363 | 6.344 | 3.571 | 2.529 | 1.041 | 2.773 |
| V.ul.mes : | -2,25 | -91,58 | 51,19 | 14,38 | 594,00 | -96,20 |
| V.acumul.: | 8,17 | -43,19 | -59,38 | -21,52 | -63,51 | -32,85 |
| V.intera.: | 8,17 | -43,19 | -59,38 | -21,52 | -63,51 | -32,85 |

3 (CONT).- LICITACION OFICIAL POR TIPOLOGIA DE OBRA. ADMINISTRACIONES PUBLICAS

CASTILLA Y LEON / MILES DE EUROS

| AÑO MES | INGENIERIA CIVIL | | | | | | |
|-------------------|------------------|-------------------------------------|---------------------------------|----------------------------------|---------------------------------------|----------------------------------|---------------------|
| | TOTAL | INFRAES- TRUCTURA FERROVIARIA | CARRETERAS Y VIAS URBANAS | INFRAESTRUCTURA AEROPORTUARIA | PUERTOS Y CANALES DE NAVEGACION | ENCAUZA- MIENTO Y DEFENSAS | OBRAS DE REGADIO |
| 1999 | 726.072 | 35.183 | 404.976 | - | - | 19.840 | 37.003 |
| 2000 | 773.239 | 36.220 | 546.423 | - | - | 3.654 | 3.703 |
| 2001 | 1.730.846 | 401.548 | 749.828 | - | 3.827 | 23.318 | 12.490 |
| 2002 | 1.071.308 | 17.026 | 758.770 | - | 283 | 1.090 | 24.599 |
| 2003 | 1.456.610 | 76.319 | 676.759 | 17.265 | 13.743 | 39.015 | 117.221 |
| 2002 Ene | 151.303 | 1.110 | 139.356 | - | - | 108 | - |
| Feb | 12.919 | 370 | 6.581 | - | - | - | 22 |
| Mar | 19.025 | 120 | 1.523 | - | - | - | - |
| Abr | 66.414 | - | 17.473 | - | 283 | - | - |
| May | 24.877 | - | 14.463 | - | - | - | 47 |
| Jun | 67.249 | - | 39.977 | - | - | 12 | - |
| Jul | 254.077 | - | 220.004 | - | - | 107 | 11.051 |
| Ago | 75.160 | 414 | 42.118 | - | - | - | 6.909 |
| Sep | 71.790 | 426 | 56.211 | - | - | - | - |
| Oct | 97.335 | 4.469 | 46.932 | - | - | 862 | 6.570 |
| Nov | 211.031 | 9.229 | 159.847 | - | - | - | - |
| Dic | 20.127 | 887 | 14.285 | - | - | - | - |
| 2003 Ene | 31.869 | 1.550 | 22.419 | - | 60 | 343 | - |
| Feb | 27.356 | 2.790 | 3.733 | - | 995 | 128 | 6.750 |
| Mar | 57.812 | 3.923 | 12.650 | - | 1.876 | 2.534 | 78 |
| Abr | 121.501 | 1.450 | 93.138 | - | - | 4.798 | - |
| May | 241.295 | 10.351 | 202.115 | - | - | 1.832 | - |
| Jun | 331.900 | 35.317 | 33.301 | - | 3.689 | 5.280 | 6.493 |
| Jul | 111.488 | 7.764 | 74.731 | - | 374 | 1.492 | - |
| Ago | 51.350 | 2.079 | 10.982 | - | 6.231 | 2.119 | 1.363 |
| Sep | 253.848 | 1.675 | 143.273 | 17.265 | - | 6.730 | 68.965 |
| Oct | 59.883 | 4.779 | 18.674 | - | - | 1.889 | 12.239 |
| Nov | 81.288 | 1.200 | 28.479 | - | 517 | 1.116 | 21.333 |
| Dic | 87.020 | 3.442 | 33.264 | - | - | 10.754 | - |
| V.ul.mes : | 332,35 | 288,05 | 132,86 | - | - | - | - |
| V.acumul.: | 35,97 | 348,25 | -10,81 | - | 4.756,18 | 3.479,36 | 376,53 |
| V.intera.: | 35,97 | 348,25 | -10,81 | - | 4.756,18 | 3.479,36 | 376,53 |

(*) Hasta el año 2003, las tipologías Carreteras y Vías Urbanas e Infraestructura Aeroportuaria no se encuentran desglosadas.

3.- (CONT) LICITACION OFICIAL POR TIPOLOGIA DE OBRA. ADMINISTRACIONES PUBLICAS

CASTILLA Y LEON / MILES DE EUROS

| AÑO MES | INGENIERIA CIVIL | | | | | | |
|-------------------|--|----------------------------------|------------------|----------------------------|----------------------------------|---------------------------------|--|
| | CENTRALES PRODUCCION Y TRANS. EN ENERG. ELECT | ABASTECIMI DE AGUA POTABLE | SANEAMIENTOS | SIONES DE TELECOMUN. | INSTALA- CIONES DEPORTIVAS | INSTALA- URBANI- ZACIONES | OTRAS OBRAS DE INGENIERIA CIVIL |
| | 1999 | 213 | 47.137 | 31.548 | 5.606 | 18.946 | 67.528 |
| 2000 | - | 59.264 | 31.529 | 4.081 | 19.471 | 45.459 | 23.437 |
| 2001 | 416 | 324.167 | 60.210 | 4.044 | 24.651 | 81.773 | 44.573 |
| 2002 | 539 | 76.625 | 55.095 | 2.152 | 22.118 | 98.553 | 14.459 |
| 2003 | 1.661 | 40.591 | 54.512 | 220.915 | 29.815 | 101.872 | 66.922 |
| 2002 Ene | 432 | 389 | 1.506 | 264 | 771 | 6.575 | 793 |
| Feb | - | 1.403 | - | - | 738 | 3.667 | 138 |
| Mar | 107 | 733 | 48 | 70 | 1.947 | 14.409 | 68 |
| Abr | - | 18.291 | 12.834 | - | 695 | 15.072 | 1.766 |
| May | - | 6.538 | 2.094 | 239 | 506 | 991 | - |
| Jun | - | 2.180 | 591 | - | 4.749 | 19.685 | 56 |
| Jul | - | 6.919 | 8.039 | 176 | 2.088 | 5.322 | 370 |
| Ago | - | 6.323 | 14.225 | - | 1.268 | 3.644 | 259 |
| Sep | - | 3.825 | 5.593 | 180 | 1.345 | 4.181 | 30 |
| Oct | - | 21.445 | 10.010 | 35 | 2.090 | 4.070 | 852 |
| Nov | - | 7.370 | 145 | 952 | 4.548 | 19.006 | 9.935 |
| Dic | - | 1.211 | 9 | 236 | 1.376 | 1.931 | 192 |
| 2003 Ene | 58 | 240 | 68 | 579 | 1.667 | 4.174 | 712 |
| Feb | - | 423 | 118 | 839 | 1.614 | 9.101 | 865 |
| Mar | - | 622 | 2.040 | 458 | 1.712 | 23.808 | 8.110 |
| Abr | - | 475 | 4.512 | 1.619 | 6.232 | 5.755 | 3.522 |
| May | 372 | 4.236 | 1.312 | 807 | 3.929 | 7.242 | 9.100 |
| Jun | - | 1.521 | 16.489 | 210.159 | 811 | 6.630 | 12.208 |
| Jul | - | 8.071 | 1.271 | 536 | 2.469 | 8.039 | 6.742 |
| Ago | - | 5.987 | 9.312 | 1.427 | 1.559 | 9.092 | 1.199 |
| Sep | - | 4.005 | 1.779 | 830 | 1.695 | 3.668 | 3.964 |
| Oct | - | 4.451 | 7.667 | 884 | 2.402 | 3.522 | 3.375 |
| Nov | 1.231 | 1.380 | 2.207 | 1.649 | 1.071 | 19.710 | 1.395 |
| Dic | - | 9.180 | 7.737 | 1.127 | 4.654 | 1.131 | 15.731 |
| V.ul.mes : | - | 658,05 | 85.866,67 | 377,54 | 238,23 | -41,43 | 8.093,23 |
| V.acumul.: | 208,16 | -47,03 | -1,06 | 10.165,57 | 34,80 | 3,37 | 362,84 |
| V.intera.: | 208,16 | -47,03 | -1,06 | 10.165,57 | 34,80 | 3,37 | 362,84 |

3.1.- LICITACION OFICIAL POR TIPOLOGIA DE OBRA. GRUPO FOMENTO

CASTILLA Y LEON / MILES DE EUROS

| AÑO MES | TOTAL | EDIFICACION | | | | |
|-------------------|----------------|---------------|--------------|-------------------------|-------------------------------|-------------------|
| | | TOTAL | RESIDENCIAL | | | NO RESIDENCIAL |
| | | | TOTAL | VIVIENDAS FAMILIARES | ESTABLECIMIENT. COLECTIVOS | |
| 1999 | 149.385 | 7.620 | 976 | - | 976 | 6.644 |
| 2000 | 198.897 | 15.267 | 2.632 | 2.632 | - | 12.635 |
| 2001 | 839.412 | 3.973 | - | - | - | 3.973 |
| 2002 | 458.590 | 18.628 | - | - | - | 18.628 |
| 2003 | 750.988 | 31.825 | 2.834 | - | 2.834 | 28.991 |
| 2002 Ene | 89.252 | - | - | - | - | - |
| Feb | 16.120 | 15.750 | - | - | - | 15.750 |
| Mar | 1.074 | 954 | - | - | - | 954 |
| Abr | 1.032 | - | - | - | - | - |
| May | 5.924 | - | - | - | - | - |
| Jun | 970 | - | - | - | - | - |
| Jul | 179.260 | - | - | - | - | - |
| Ago | 13.578 | - | - | - | - | - |
| Sep | 969 | - | - | - | - | - |
| Oct | 4.769 | - | - | - | - | - |
| Nov | 139.557 | - | - | - | - | - |
| Dic | 6.085 | 1.924 | - | - | - | 1.924 |
| 2003 Ene | 4.394 | - | - | - | - | - |
| Feb | 6.843 | 4.053 | - | - | - | 4.053 |
| Mar | 16.103 | 12.222 | - | - | - | 12.222 |
| Abr | 72.022 | 99 | - | - | - | 99 |
| May | 169.070 | 953 | - | - | - | 953 |
| Jun | 248.788 | 260 | - | - | - | 260 |
| Jul | 77.897 | 2.011 | - | - | - | 2.011 |
| Ago | 5.179 | 45 | - | - | - | 45 |
| Sep | 101.864 | 1.225 | - | - | - | 1.225 |
| Oct | 9.482 | 2.879 | 2.834 | - | 2.834 | 44 |
| Nov | 8.762 | 7.425 | - | - | - | 7.425 |
| Dic | 30.585 | 654 | - | - | - | 654 |
| V.ul.mes : | 402,63 | -66,01 | - | - | - | -66,01 |
| V.acumul.: | 63,76 | 70,84 | - | - | - | 55,63 |
| V.intera.: | 63,76 | 70,84 | - | - | - | 55,63 |

3.1. (CONT).- LICITACION OFICIAL POR TIPOLOGIA DE OBRA. GRUPO FOMENTO

CASTILLA Y LEON / MILES DE EUROS

| AÑO MES | INGENIERIA CIVIL | | | | | | |
|-------------------|------------------|-------------------------------------|---------------------------------|----------------------------------|---------------------------------------|----------------------------------|---------------------|
| | TOTAL | INFRAES- TRUCTURA FERROVIARIA | CARRETERAS Y VIAS URBANAS | INFRAESTRUCTURA AEROPORTUARIA | PUERTOS Y CANALES DE NAVEGACION | ENCAUZA- MIENTO Y DEFENSAS | OBRAS DE REGADIO |
| 1999 | 141.766 | 33.551 | 100.720 | - | - | - | - |
| 2000 | 183.630 | 32.399 | 142.603 | - | - | - | - |
| 2001 | 835.439 | 398.249 | 421.026 | - | - | - | - |
| 2002 | 439.962 | 13.446 | 412.842 | - | - | - | - |
| 2003 | 719.163 | 76.277 | 413.036 | 17.265 | - | - | - |
| 2002 Ene | 89.252 | 1.110 | 88.142 | - | - | - | - |
| Feb | 370 | 370 | - | - | - | - | - |
| Mar | 120 | 120 | - | - | - | - | - |
| Abr | 1.032 | - | 1.032 | - | - | - | - |
| May | 5.924 | - | 5.924 | - | - | - | - |
| Jun | 970 | - | 970 | - | - | - | - |
| Jul | 179.260 | - | 179.260 | - | - | - | - |
| Ago | 13.578 | 414 | 13.163 | - | - | - | - |
| Sep | 969 | 426 | 543 | - | - | - | - |
| Oct | 4.769 | 4.469 | 300 | - | - | - | - |
| Nov | 139.557 | 5.649 | 120.234 | - | - | - | - |
| Dic | 4.161 | 887 | 3.274 | - | - | - | - |
| 2003 Ene | 4.394 | 1.550 | 2.844 | - | - | - | - |
| Feb | 2.790 | 2.790 | - | - | - | - | - |
| Mar | 3.881 | 3.881 | - | - | - | - | - |
| Abr | 71.922 | 1.450 | 70.472 | - | - | - | - |
| May | 168.117 | 10.351 | 157.766 | - | - | - | - |
| Jun | 248.528 | 35.317 | 681 | - | - | - | - |
| Jul | 75.886 | 7.764 | 68.122 | - | - | - | - |
| Ago | 5.134 | 2.079 | 3.000 | - | - | - | - |
| Sep | 100.639 | 1.675 | 81.699 | 17.265 | - | - | - |
| Oct | 6.603 | 4.779 | 1.825 | - | - | - | - |
| Nov | 1.337 | 1.200 | 137 | - | - | - | - |
| Dic | 29.931 | 3.442 | 26.489 | - | - | - | - |
| V.ul.mes : | 619,32 | 288,05 | 709,07 | - | - | - | - |
| V.acumul.: | 63,46 | 467,28 | 0,05 | - | - | - | - |
| V.intera.: | 63,46 | 467,28 | 0,05 | - | - | - | - |

3.1.- (CONT) LICITACION OFICIAL POR TIPOLOGIA DE OBRA. GRUPO FOMENTO

CASTILLA Y LEON / MILES DE EUROS

| AÑO MES | INGENIERIA CIVIL | | | | | | |
|-------------------|--|----------------------------------|--------------|--------------------------------|-----------------------------|--------------------------------------|--|
| | CENTRALES PRODUCCION Y TRANS. EN ENERG. ELECT | ABASTECIMI DE AGUA POTABLE | SANEAMIENTOS | CONEXIONES DE TELECOMUN. | INSTALACIONES DEPORTIVAS | INSTALACIONES URBANO- ZACIONES | OTRAS OBRAS DE INGENIERIA CIVIL |
| 1999 | - | - | - | 4.804 | - | 2.690 | - |
| 2000 | - | - | - | 3.275 | - | 5.354 | - |
| 2001 | - | - | - | 1.468 | - | 11.762 | 2.934 |
| 2002 | - | - | - | - | - | 13.674 | - |
| 2003 | - | - | - | 209.459 | - | 3.126 | - |
| 2002 Ene | - | - | - | - | - | - | - |
| Feb | - | - | - | - | - | - | - |
| Mar | - | - | - | - | - | - | - |
| Abr | - | - | - | - | - | - | - |
| May | - | - | - | - | - | - | - |
| Jun | - | - | - | - | - | - | - |
| Jul | - | - | - | - | - | - | - |
| Ago | - | - | - | - | - | - | - |
| Sep | - | - | - | - | - | - | - |
| Oct | - | - | - | - | - | - | - |
| Nov | - | - | - | - | - | 13.674 | - |
| Dic | - | - | - | - | - | - | - |
| 2003 Ene | - | - | - | - | - | - | - |
| Feb | - | - | - | - | - | - | - |
| Mar | - | - | - | - | - | - | - |
| Abr | - | - | - | - | - | - | - |
| May | - | - | - | - | - | - | - |
| Jun | - | - | - | 209.404 | - | 3.126 | - |
| Jul | - | - | - | - | - | - | - |
| Ago | - | - | - | 55 | - | - | - |
| Sep | - | - | - | - | - | - | - |
| Oct | - | - | - | - | - | - | - |
| Nov | - | - | - | - | - | - | - |
| Dic | - | - | - | - | - | - | - |
| V.ul.mes : | - | - | - | - | - | - | - |
| V.acumul.: | - | - | - | - | - | -77,14 | - |
| V.intera.: | - | - | - | - | - | -77,14 | - |

3.2.- LICITACION OFICIAL POR TIPOLOGIA DE OBRA. ENTES TERRITORIALES

CASTILLA Y LEON / MILES DE EUROS

| AÑO MES | TOTAL | EDIFICACION | | | | |
|-------------------|------------------|----------------|----------------|----------------------|----------------------------|----------------|
| | | TOTAL | RESIDENCIAL | | | NO RESIDENCIAL |
| | | | TOTAL | VIVIENDAS FAMILIARES | ESTABLECIMIENT. COLECTIVOS | |
| 1999 | 732.959 | 205.550 | 29.381 | 18.621 | 10.760 | 176.169 |
| 2000 | 792.155 | 221.317 | 44.566 | 24.450 | 20.116 | 176.751 |
| 2001 | 1.082.093 | 256.838 | 60.380 | 40.362 | 20.018 | 196.458 |
| 2002 | 1.085.043 | 505.106 | 218.011 | 22.093 | 195.919 | 287.095 |
| 2003 | 858.176 | 259.910 | 84.296 | 17.034 | 67.262 | 175.614 |
| 2002 Ene | 71.603 | 11.833 | 591 | - | 591 | 11.242 |
| Feb | 31.058 | 18.509 | 2.409 | 1.165 | 1.244 | 16.100 |
| Mar | 39.111 | 20.206 | 3.786 | 2.571 | 1.215 | 16.419 |
| Abr | 76.503 | 26.497 | 7.381 | 6.408 | 972 | 19.116 |
| May | 31.690 | 12.976 | 448 | - | 448 | 12.527 |
| Jun | 85.766 | 20.689 | 3.053 | 1.604 | 1.449 | 17.636 |
| Jul | 81.355 | 20.123 | 5.359 | 4.933 | 426 | 14.764 |
| Ago | 64.958 | 20.717 | 284 | 56 | 228 | 20.433 |
| Sep | 112.183 | 41.963 | 2.945 | 168 | 2.777 | 39.018 |
| Oct | 308.113 | 215.547 | 186.944 | 2.850 | 184.095 | 28.603 |
| Nov | 109.587 | 38.112 | 2.449 | 127 | 2.322 | 35.664 |
| Dic | 73.115 | 57.935 | 2.362 | 2.211 | 150 | 55.574 |
| 2003 Ene | 39.392 | 11.917 | 10.416 | - | 10.416 | 1.502 |
| Feb | 37.437 | 13.154 | 8.247 | - | 8.247 | 4.907 |
| Mar | 71.128 | 19.152 | 7.905 | 1.432 | 6.472 | 11.248 |
| Abr | 69.924 | 24.985 | 2.688 | 50 | 2.638 | 22.298 |
| May | 104.321 | 32.479 | 21.276 | 2.173 | 19.103 | 11.203 |
| Jun | 93.996 | 21.697 | 2.078 | 278 | 1.799 | 19.619 |
| Jul | 43.415 | 8.187 | 6.870 | - | 6.870 | 1.317 |
| Ago | 118.778 | 75.168 | 14.464 | 8.052 | 6.412 | 60.704 |
| Sep | 104.785 | 20.641 | 3.827 | 1.294 | 2.533 | 16.814 |
| Oct | 70.278 | 21.829 | 2.549 | 1.488 | 1.061 | 19.280 |
| Nov | 63.596 | 5.542 | 669 | - | 669 | 4.873 |
| Dic | 41.125 | 5.158 | 3.308 | 2.267 | 1.041 | 1.850 |
| V.ul.mes : | -43,75 | -91,10 | 40,05 | 2,53 | 594,00 | -96,67 |
| V.acumul.: | -20,91 | -48,54 | -61,33 | -22,90 | -65,67 | -38,83 |
| V.intera.: | -20,91 | -48,54 | -61,33 | -22,90 | -65,67 | -38,83 |

3.2. (CONT)- LICITACION OFICIAL POR TIPOLOGIA DE OBRA. ENTES TERRITORIALES

CASTILLA Y LEON / MILES DE EUROS

| AÑO MES | INGENIERIA CIVIL | | | | | | |
|-------------------|------------------|-------------------------------------|---------------------------------|----------------------------------|---------------------------------------|----------------------------------|---------------------|
| | TOTAL | INFRAES- TRUCTURA FERROVIARIA | CARRETERAS Y VIAS URBANAS | INFRAESTRUCTURA AEROPORTUARIA | PUERTOS Y CANALES DE NAVEGACION | ENCAUZA- MIENTO Y DEFENSAS | OBRAS DE REGADIO |
| 1999 | 527.409 | 1.632 | 302.552 | - | - | 3.488 | 14.448 |
| 2000 | 570.838 | 3.821 | 391.369 | - | - | 1.131 | 944 |
| 2001 | 825.255 | 254 | 321.340 | - | - | 5.294 | 6.497 |
| 2002 | 579.936 | 3.580 | 342.165 | - | 283 | 982 | 9.544 |
| 2003 | 598.266 | 42 | 259.718 | - | 11.493 | 20.068 | 16.447 |
| 2002 Ene | 59.770 | - | 51.214 | - | - | 108 | - |
| Feb | 12.549 | - | 6.581 | - | - | - | 22 |
| Mar | 18.905 | - | 1.523 | - | - | - | - |
| Abr | 50.006 | - | 16.263 | - | 283 | - | - |
| May | 18.715 | - | 8.539 | - | - | - | 47 |
| Jun | 65.077 | - | 37.805 | - | - | 12 | - |
| Jul | 61.233 | - | 40.443 | - | - | - | 812 |
| Ago | 44.242 | - | 28.259 | - | - | - | 2.093 |
| Sep | 70.220 | - | 55.066 | - | - | - | - |
| Oct | 92.566 | - | 46.632 | - | - | 862 | 6.570 |
| Nov | 71.475 | 3.580 | 39.613 | - | - | - | - |
| Dic | 15.180 | - | 10.226 | - | - | - | - |
| 2003 Ene | 27.475 | - | 19.575 | - | 60 | 343 | - |
| Feb | 24.283 | - | 3.733 | - | 995 | 128 | 6.750 |
| Mar | 51.976 | 42 | 12.650 | - | - | 2.534 | - |
| Abr | 44.939 | - | 22.564 | - | - | 409 | - |
| May | 71.842 | - | 44.349 | - | - | 495 | - |
| Jun | 72.299 | - | 29.916 | - | 3.689 | 3.873 | - |
| Jul | 35.229 | - | 6.609 | - | - | 1.492 | - |
| Ago | 43.609 | - | 7.982 | - | 6.231 | 605 | 424 |
| Sep | 84.144 | - | 61.573 | - | - | 6.730 | - |
| Oct | 48.449 | - | 16.849 | - | - | 1.889 | 7.408 |
| Nov | 58.055 | - | 27.144 | - | 517 | 1.116 | 1.865 |
| Dic | 35.966 | - | 6.775 | - | - | 453 | - |
| V.ul.mes : | 136,93 | - | -33,75 | - | - | - | - |
| V.acumul.: | 3,16 | -98,83 | -24,10 | - | 3.961,13 | 1.943,58 | 72,33 |
| V.intera.: | 3,16 | -98,83 | -24,10 | - | 3.961,13 | 1.943,58 | 72,33 |

3.2.-(CONT) LICITACION OFICIAL POR TIPOLOGIA DE OBRA. ENTES TERRITORIALES

CASTILLA Y LEON / MILES DE EUROS

| AÑO MES | INGENIERIA CIVIL | | | | | | |
|-------------------|--|----------------------------------|------------------|-----------------------------|----------------------------------|---------------------------------|--|
| | CENTRALES PRODUCCION Y TRANS. EN ENERG. ELECT | ABASTECIMI DE AGUA POTABLE | SANEAMIENTOS | ACIONES DE TELECOMUN. | INSTALA- CIONES DEPORTIVAS | INSTALA- URBANI- ZACIONES | OTRAS OBRAS DE INGENIERIA CIVIL |
| | 1999 | 213 | 46.242 | 21.331 | 802 | 18.906 | 64.837 |
| 2000 | - | 59.264 | 31.529 | 218 | 19.471 | 39.653 | 23.437 |
| 2001 | 416 | 324.031 | 31.069 | 2.070 | 23.904 | 69.319 | 41.060 |
| 2002 | 539 | 61.144 | 39.381 | 1.913 | 22.118 | 84.879 | 13.407 |
| 2003 | 430 | 33.634 | 54.186 | 11.456 | 25.515 | 98.504 | 66.774 |
| 2002 Ene | 432 | 389 | 17 | 264 | 771 | 6.575 | - |
| Feb | - | 1.403 | - | - | 738 | 3.667 | 138 |
| Mar | 107 | 733 | 48 | 70 | 1.947 | 14.409 | 68 |
| Abr | - | 3.093 | 12.834 | - | 695 | 15.072 | 1.766 |
| May | - | 6.538 | 2.094 | - | 506 | 991 | - |
| Jun | - | 2.180 | 591 | - | 4.749 | 19.685 | 56 |
| Jul | - | 6.636 | 5.385 | 176 | 2.088 | 5.322 | 370 |
| Ago | - | 6.323 | 2.654 | - | 1.268 | 3.644 | - |
| Sep | - | 3.825 | 5.593 | 180 | 1.345 | 4.181 | 30 |
| Oct | - | 21.445 | 10.010 | 35 | 2.090 | 4.070 | 852 |
| Nov | - | 7.370 | 145 | 952 | 4.548 | 5.332 | 9.935 |
| Dic | - | 1.211 | 9 | 236 | 1.376 | 1.931 | 192 |
| 2003 Ene | 58 | 240 | 68 | 579 | 1.667 | 4.174 | 712 |
| Feb | - | 140 | 118 | 839 | 1.614 | 9.101 | 865 |
| Mar | - | 622 | 2.040 | 458 | 1.712 | 23.808 | 8.110 |
| Abr | - | 475 | 4.512 | 1.619 | 6.232 | 5.755 | 3.374 |
| May | 372 | 4.236 | 1.312 | 807 | 3.929 | 7.242 | 9.100 |
| Jun | - | 1.521 | 16.164 | 755 | 811 | 3.363 | 12.208 |
| Jul | - | 8.071 | 1.271 | 536 | 2.469 | 8.039 | 6.742 |
| Ago | - | 5.834 | 9.312 | 1.372 | 1.559 | 9.092 | 1.199 |
| Sep | - | 4.005 | 1.779 | 830 | 1.695 | 3.568 | 3.964 |
| Oct | - | 4.451 | 7.667 | 884 | 2.402 | 3.522 | 3.375 |
| Nov | - | 1.380 | 2.207 | 1.649 | 1.071 | 19.710 | 1.395 |
| Dic | - | 2.659 | 7.737 | 1.127 | 353 | 1.131 | 15.731 |
| V.ul.mes : | - | 119,57 | 85.866,67 | 377,54 | -74,35 | -41,43 | 8.093,23 |
| V.acumul.: | -20,22 | -44,99 | 37,59 | 498,85 | 15,36 | 16,05 | 398,05 |
| V.intera.: | -20,22 | -44,99 | 37,59 | 498,85 | 15,36 | 16,05 | 398,05 |

1.- LICITACION OFICIAL POR AGENTE CONTRATANTE. TOTAL CONSTRUCCION

CATALUÑA / MILES DE EUROS

| AÑO/MES | ADMINISTRACIONES PUBLICAS | | | | | | GRUPO FOMENTO | | | | PLAZO MEDIO (MESES) | PRESUPUESTO MEDIO (MESES) |
|-------------------|---------------------------|------------------|--------------------------|----------------------|------------------|---------------------|------------------|----------------|----------------------|------------------------------|---------------------|---------------------------|
| | TOTAL | ESTADO | | | SEGURIDAD SOCIAL | ENTES TERRITORIALES | TOTAL | MINISTERIO | ORGANISMOS AUTONOMOS | ENTIDADES PUBLICAS ESTATALES | | |
| | | TOTAL | ADMN. GENERAL DEL ESTADO | ORGANISMOS AUTONOMOS | | | | | | | | |
| 1999 | 2.437.908 | 705.423 | 693.105 | 12.318 | 2.270 | 1.730.214 | 649.589 | 525.004 | - | 124.586 | 4 | 648 |
| 2000 | 3.009.524 | 823.828 | 804.285 | 19.543 | 2.613 | 2.183.083 | 718.604 | 31.425 | - | 687.179 | 5 | 980 |
| 2001 | 4.715.631 | 1.091.492 | 1.085.367 | 6.125 | 7.351 | 3.616.788 | 1.060.954 | 211.703 | - | 849.252 | 6 | 1.062 |
| 2002 | 5.153.794 | 381.860 | 369.261 | 12.599 | 3.047 | 4.768.887 | 340.281 | 83.705 | - | 256.576 | 5 | 1.150 |
| 2003 | 5.444.396 | 1.854.607 | 1.847.082 | 7.525 | 3.459 | 3.586.331 | 1.795.497 | 249.209 | - | 1.546.288 | 6 | 2.020 |
| 2002 Ene | 435.960 | 56.646 | 56.646 | - | - | 379.313 | 55.283 | 17.496 | - | 37.788 | 6 | 1.350 |
| Feb | 391.975 | 15.223 | 15.223 | - | 330 | 376.422 | 14.953 | - | - | 14.953 | 5 | 1.237 |
| Mar | 328.603 | 64.150 | 61.820 | 2.330 | 41 | 264.413 | 57.741 | 543 | - | 57.198 | 5 | 845 |
| Abr | 352.756 | 17.139 | 16.747 | 392 | - | 335.616 | 9.972 | 8.624 | - | 1.348 | 5 | 880 |
| May | 311.330 | 4.018 | 4.018 | - | 169 | 307.143 | 863 | 828 | - | 35 | 5 | 658 |
| Jun | 225.678 | 11.169 | 11.169 | - | - | 214.509 | 10.151 | - | - | 10.151 | 4 | 536 |
| Jul | 407.451 | 76.979 | 76.188 | 791 | - | 330.472 | 71.898 | 46.356 | - | 25.542 | 4 | 820 |
| Ago | 502.246 | 10.079 | 10.079 | - | - | 492.167 | 9.967 | - | - | 9.967 | 5 | 1.536 |
| Sep | 135.992 | 4.210 | 3.789 | 420 | - | 131.782 | 3.261 | 2.931 | - | 330 | 4 | 648 |
| Oct | 306.817 | 11.022 | 11.022 | - | - | 295.795 | 10.813 | - | - | 10.813 | 6 | 787 |
| Nov | 347.857 | 13.396 | 13.190 | 206 | 1.976 | 332.484 | 10.314 | 859 | - | 9.455 | 6 | 842 |
| Dic | 1.407.129 | 97.828 | 89.368 | 8.460 | 531 | 1.308.770 | 85.064 | 6.067 | - | 78.997 | 8 | 4.370 |
| 2003 Ene | 941.181 | 31.920 | 31.920 | - | - | 909.261 | 31.799 | - | - | 31.799 | 7 | 4.022 |
| Feb | 256.476 | 12.934 | 12.934 | - | 147 | 243.394 | 12.934 | - | - | 12.934 | 5 | 1.034 |
| Mar | 156.882 | 13.489 | 13.369 | 120 | 534 | 142.859 | 9.432 | 1.996 | - | 7.436 | 5 | 633 |
| Abr | 257.311 | 41.995 | 41.995 | - | 995 | 214.320 | 20.871 | 12.217 | - | 8.653 | 5 | 1.059 |
| May | 621.815 | 84.657 | 78.105 | 6.552 | - | 537.159 | 67.659 | 64.817 | - | 2.842 | 5 | 1.603 |
| Jun | 530.878 | 376.545 | 376.422 | 124 | 981 | 153.352 | 376.350 | 6.852 | - | 369.497 | 5 | 2.458 |
| Jul | 1.057.840 | 727.030 | 726.347 | 683 | 104 | 330.706 | 725.381 | 729 | - | 724.652 | 6 | 4.765 |
| Ago | 310.107 | 183.952 | 183.906 | 46 | 51 | 126.103 | 177.969 | 30.296 | - | 147.672 | 5 | 2.385 |
| Sep | 258.826 | 68.796 | 68.796 | - | 647 | 189.383 | 66.056 | 53.972 | - | 12.084 | 5 | 1.749 |
| Oct | 481.673 | 165.062 | 165.062 | - | - | 316.611 | 164.447 | 19.164 | - | 145.283 | 6 | 1.758 |
| Nov | 212.294 | 24.150 | 24.150 | - | - | 188.145 | 18.524 | 3.025 | - | 15.499 | 7 | 1.051 |
| Dic | 359.113 | 124.075 | 124.075 | - | - | 235.037 | 124.075 | 56.140 | - | 67.935 | 6 | 2.660 |
| V.ul.mes : | -74,48 | 26,83 | 38,84 | - | - | -82,04 | 45,86 | 825,33 | - | -14,00 | - | - |
| V.acumul.: | 5,64 | 385,68 | 400,21 | -40,27 | 13,52 | -24,80 | 427,65 | 197,72 | - | 502,66 | - | - |
| V.intera.: | 5,64 | 385,68 | 400,21 | -40,27 | 13,52 | -24,80 | 427,65 | 197,72 | - | 502,66 | - | - |

1.1.- LICITACION OFICIAL POR AGENTE CONTRATANTE. EDIFICACION

CATALUÑA / MILES DE EUROS

| AÑO/MES | ADMINISTRACIONES PUBLICAS | | | | | | GRUPO FOMENTO | | | | PLAZO MEDIO (MESES) | PRESUPUESTO MEDIO (MESES) |
|-------------------|---------------------------|-----------------|--------------------------|----------------------|------------------|---------------------|------------------|---------------|----------------------|------------------------------|---------------------|---------------------------|
| | TOTAL | ESTADO | | | SEGURIDAD SOCIAL | ENTES TERRITORIALES | TOTAL | MINISTERIO | ORGANISMOS AUTONOMOS | ENTIDADES PUBLICAS ESTATALES | | |
| | | TOTAL | ADMN. GENERAL DEL ESTADO | ORGANISMOS AUTONOMOS | | | | | | | | |
| 1999 | 635.808 | 46.764 | 37.995 | 8.769 | 2.106 | 586.938 | 31.138 | 11.871 | - | 19.266 | 5 | 465 |
| 2000 | 790.719 | 58.702 | 52.374 | 6.327 | 2.508 | 729.509 | 42.582 | - | - | 42.582 | 6 | 654 |
| 2001 | 1.208.451 | 100.890 | 99.645 | 1.246 | 7.351 | 1.100.210 | 90.394 | 11.587 | - | 78.807 | 7 | 727 |
| 2002 | 1.385.076 | 34.920 | 25.255 | 9.665 | 3.007 | 1.347.150 | 16.499 | 3.474 | - | 13.025 | 5 | 797 |
| 2003 | 2.021.169 | 626.030 | 618.671 | 7.358 | 3.459 | 1.391.681 | 612.280 | 7.581 | - | 604.699 | 6 | 1.736 |
| 2002 Ene | 97.989 | 143 | 143 | - | - | 97.846 | 143 | - | - | 143 | 6 | 760 |
| Feb | 155.824 | 9.071 | 9.071 | - | 330 | 146.423 | 8.801 | - | - | 8.801 | 5 | 1.443 |
| Mar | 94.734 | 1.838 | 1.651 | 187 | - | 92.896 | 1.651 | 543 | - | 1.108 | 5 | 746 |
| Abr | 165.889 | 7.167 | 6.775 | 392 | - | 158.721 | - | - | - | - | 6 | 1.202 |
| May | 135.056 | 246 | 246 | - | 169 | 134.641 | - | - | - | - | 6 | 634 |
| Jun | 129.967 | 1.783 | 1.783 | - | - | 128.184 | 859 | - | - | 859 | 5 | 730 |
| Jul | 105.821 | 2.507 | 2.507 | - | - | 103.315 | 2.079 | - | - | 2.079 | 5 | 543 |
| Ago | 96.550 | 112 | 112 | - | - | 96.437 | - | - | - | - | 5 | 710 |
| Sep | 74.985 | 3.352 | 2.931 | 420 | - | 71.634 | 2.931 | 2.931 | - | - | 4 | 893 |
| Oct | 135.835 | - | - | - | - | 135.835 | - | - | - | - | 6 | 865 |
| Nov | 116.606 | 206 | - | 206 | 1.976 | 114.423 | - | - | - | - | 5 | 733 |
| Dic | 75.821 | 8.496 | 36 | 8.460 | 531 | 66.794 | 36 | - | - | 36 | 6 | 671 |
| 2003 Ene | 417.116 | 17.175 | 17.175 | - | - | 399.940 | 17.054 | - | - | 17.054 | 8 | 4.391 |
| Feb | 165.088 | 3.201 | 3.201 | - | 147 | 161.740 | 3.201 | - | - | 3.201 | 6 | 1.702 |
| Mar | 52.846 | 3.960 | 3.960 | - | 534 | 48.352 | 1.740 | - | - | 1.740 | 6 | 614 |
| Abr | 84.578 | 5.322 | 5.322 | - | 995 | 78.261 | 3.411 | - | - | 3.411 | 6 | 790 |
| May | 208.877 | 8.456 | 1.904 | 6.552 | - | 200.421 | 1.904 | - | - | 1.904 | 5 | 836 |
| Jun | 89.157 | 21.281 | 21.157 | 124 | 981 | 66.895 | 21.085 | 6.852 | - | 14.233 | 6 | 1.114 |
| Jul | 676.150 | 549.556 | 548.873 | 683 | 104 | 126.490 | 547.907 | 729 | - | 547.178 | 9 | 6.761 |
| Ago | 55.943 | 106 | 106 | - | 51 | 55.786 | 106 | - | - | 106 | 5 | 1.036 |
| Sep | 129.641 | 8.270 | 8.270 | - | 647 | 120.725 | 8.270 | - | - | 8.270 | 6 | 2.161 |
| Oct | 46.887 | 1.653 | 1.653 | - | - | 45.234 | 1.038 | - | - | 1.038 | 6 | 434 |
| Nov | 44.753 | 2.947 | 2.947 | - | - | 41.806 | 2.460 | - | - | 2.460 | 6 | 597 |
| Dic | 50.134 | 4.103 | 4.103 | - | - | 46.031 | 4.103 | - | - | 4.103 | 6 | 1.003 |
| V.ul.mes : | -33,88 | -51,71 | 11.297,22 | - | - | -31,09 | 11.297,22 | - | - | 11.297,22 | - | - |
| V.acumul.: | 45,92 | 1.692,75 | 2.349,70 | -23,87 | 15,03 | 3,31 | 3.611,01 | 118,22 | - | 4.542,60 | - | - |
| V.intera.: | 45,92 | 1.692,75 | 2.349,70 | -23,87 | 15,03 | 3,31 | 3.611,01 | 118,22 | - | 4.542,60 | - | - |

1.2.- LICITACION OFICIAL POR AGENTE CONTRATANTE. INGENIERIA CIVIL

CATALUÑA / MILES DE EUROS

| AÑO/MES | ADMINISTRACIONES PUBLICAS | | | | | | GRUPO FOMENTO | | | | PLAZO MEDIO (MESES) | PRESUPUESTO MEDIO (MESES) |
|-------------------|---------------------------|------------------|--------------------------|----------------------|------------------|---------------------|------------------|----------------|----------------------|------------------------------|---------------------|---------------------------|
| | TOTAL | ESTADO | | | SEGURIDAD SOCIAL | ENTES TERRITORIALES | TOTAL | MINISTERIO | ORGANISMOS AUTONOMOS | ENTIDADES PUBLICAS ESTATALES | | |
| | | TOTAL | ADMN. GENERAL DEL ESTADO | ORGANISMOS AUTONOMOS | | | | | | | | |
| 1999 | 1.802.100 | 658.659 | 655.111 | 3.549 | 165 | 1.143.276 | 618.452 | 513.132 | - | 105.319 | 4 | 752 |
| 2000 | 2.218.805 | 765.126 | 751.911 | 13.215 | 105 | 1.453.574 | 676.022 | 31.425 | - | 644.597 | 5 | 1.192 |
| 2001 | 3.507.180 | 990.602 | 985.722 | 4.880 | - | 2.516.578 | 970.560 | 200.115 | - | 770.445 | 5 | 1.262 |
| 2002 | 3.768.718 | 346.939 | 344.006 | 2.934 | 41 | 3.421.738 | 323.782 | 80.231 | - | 243.552 | 5 | 1.373 |
| 2003 | 3.423.228 | 1.228.577 | 1.228.411 | 166 | - | 2.194.651 | 1.183.217 | 241.628 | - | 941.589 | 5 | 2.236 |
| 2002 Ene | 337.971 | 56.504 | 56.504 | - | - | 281.468 | 55.141 | 17.496 | - | 37.645 | 5 | 1.742 |
| Feb | 236.151 | 6.152 | 6.152 | - | - | 229.999 | 6.152 | - | - | 6.152 | 6 | 1.130 |
| Mar | 233.870 | 62.313 | 60.170 | 2.143 | 41 | 171.516 | 56.090 | - | - | 56.090 | 4 | 893 |
| Abr | 186.867 | 9.972 | 9.972 | - | - | 176.895 | 9.972 | 8.624 | - | 1.348 | 5 | 711 |
| May | 176.274 | 3.771 | 3.771 | - | - | 172.503 | 863 | 828 | - | 35 | 4 | 678 |
| Jun | 95.711 | 9.386 | 9.386 | - | - | 86.325 | 9.292 | - | - | 9.292 | 3 | 394 |
| Jul | 301.629 | 74.472 | 73.681 | 791 | - | 227.157 | 69.820 | 46.356 | - | 23.464 | 4 | 999 |
| Ago | 405.696 | 9.967 | 9.967 | - | - | 395.730 | 9.967 | - | - | 9.967 | 5 | 2.124 |
| Sep | 61.006 | 858 | 858 | - | - | 60.148 | 330 | - | - | 330 | 4 | 484 |
| Oct | 170.982 | 11.022 | 11.022 | - | - | 159.960 | 10.813 | - | - | 10.813 | 6 | 734 |
| Nov | 231.251 | 13.190 | 13.190 | - | - | 218.061 | 10.314 | 859 | - | 9.455 | 6 | 910 |
| Dic | 1.331.308 | 89.333 | 89.333 | - | - | 1.241.976 | 85.028 | 6.067 | - | 78.961 | 8 | 6.370 |
| 2003 Ene | 524.066 | 14.745 | 14.745 | - | - | 509.321 | 14.745 | - | - | 14.745 | 6 | 3.770 |
| Feb | 91.388 | 9.733 | 9.733 | - | - | 81.655 | 9.733 | - | - | 9.733 | 4 | 605 |
| Mar | 104.036 | 9.530 | 9.409 | 120 | - | 94.507 | 7.692 | 1.996 | - | 5.696 | 4 | 642 |
| Abr | 172.733 | 36.673 | 36.673 | - | - | 136.060 | 17.459 | 12.217 | - | 5.242 | 4 | 1.270 |
| May | 412.939 | 76.201 | 76.201 | - | - | 336.738 | 65.755 | 64.817 | - | 938 | 5 | 2.992 |
| Jun | 441.721 | 355.264 | 355.264 | - | - | 86.457 | 355.264 | - | - | 355.264 | 4 | 3.248 |
| Jul | 381.690 | 177.474 | 177.474 | - | - | 204.216 | 177.474 | - | - | 177.474 | 5 | 3.129 |
| Ago | 254.164 | 183.846 | 183.800 | 46 | - | 70.317 | 177.863 | 30.296 | - | 147.566 | 5 | 3.344 |
| Sep | 129.185 | 60.526 | 60.526 | - | - | 68.658 | 57.787 | 53.972 | - | 3.815 | 4 | 1.468 |
| Oct | 434.786 | 163.409 | 163.409 | - | - | 271.377 | 163.409 | 19.164 | - | 144.245 | 5 | 2.619 |
| Nov | 167.542 | 21.203 | 21.203 | - | - | 146.339 | 16.064 | 3.025 | - | 13.039 | 7 | 1.319 |
| Dic | 308.979 | 119.972 | 119.972 | - | - | 189.007 | 119.972 | 56.140 | - | 63.832 | 6 | 3.635 |
| V.ul.mes : | -76,79 | 34,30 | 34,30 | - | - | -84,78 | 41,10 | 825,33 | - | -19,16 | - | - |
| V.acumul.: | -9,17 | 254,12 | 257,09 | -94,34 | -100,00 | -35,86 | 265,44 | 201,17 | - | 286,61 | - | - |
| V.intera.: | -9,17 | 254,12 | 257,09 | -94,34 | -100,00 | -35,86 | 265,44 | 201,17 | - | 286,61 | - | - |

2.- LICITACION OFICIAL POR FORMAS DE CONTRATACION. TOTAL CONSTRUCCION

CATALUÑA / MILES DE EUROS

| AÑO MES | TOTAL | | | CONCURSO | | | SUBASTA | | | PROCEDIMIENTO NEGOCIADO | | |
|-------------------|----------------|----------------------|-------------------|----------------|----------------------|-------------------|----------------|----------------------|-------------------|-------------------------|----------------------|-------------------|
| | PLAZO MEDIO | PRESUPUESTO MEDIO | PRESUPUESTO EN | PLAZO MEDIO | PRESUPUESTO MEDIO | PRESUPUESTO EN | PLAZO MEDIO | PRESUPUESTO MEDIO | PRESUPUESTO EN | PLAZO MEDIO | PRESUPUESTO MEDIO | PRESUPUESTO EN |
| | EN MESES | EN MILES | MILES | EN MESES | EN MILES | MILES | EN MESES | EN MILES | MILES | EN MESES | EN MILES | MILES |
| 1999 | 5 | 648 | 2.437.908 | 5 | 821 | 2.097.954 | 4 | 279 | 224.772 | 4 | 287 | 115.181 |
| 2000 | 6 | 980 | 3.009.524 | 6 | 1.178 | 2.790.604 | 5 | 326 | 134.778 | 4 | 291 | 84.142 |
| 2001 | 6 | 1.062 | 4.715.631 | 7 | 1.316 | 4.361.592 | 5 | 278 | 215.183 | 3 | 394 | 138.856 |
| 2002 | 6 | 1.150 | 5.153.794 | 6 | 1.329 | 4.698.862 | 4 | 429 | 289.245 | 1 | 609 | 165.687 |
| 2003 | 6 | 2.026 | 5.444.396 | 6 | 2.389 | 5.176.129 | 5 | 562 | 218.524 | 2 | 377 | 49.743 |
| 2002 Ene | 6 | 1.350 | 435.960 | 7 | 1.623 | 410.694 | 4 | 362 | 17.352 | 1 | 360 | 7.913 |
| Feb | 6 | 1.237 | 391.975 | 7 | 1.199 | 290.269 | 5 | 2.160 | 86.393 | 1 | 438 | 15.313 |
| Mar | 5 | 845 | 328.603 | 5 | 880 | 284.999 | 5 | 534 | 27.774 | 2 | 1.218 | 15.830 |
| Abr | 6 | 880 | 352.756 | 6 | 1.019 | 328.995 | 4 | 311 | 21.150 | 1 | 261 | 2.611 |
| May | 5 | 658 | 311.330 | 6 | 788 | 289.298 | 4 | 197 | 17.511 | 1 | 266 | 4.522 |
| Jun | 5 | 536 | 225.678 | 5 | 620 | 206.598 | 3 | 196 | 13.704 | 1 | 299 | 5.376 |
| Jul | 5 | 820 | 407.451 | 5 | 937 | 374.880 | 5 | 241 | 15.415 | 1 | 520 | 17.156 |
| Ago | 6 | 1.536 | 502.246 | 6 | 1.969 | 480.352 | 4 | 264 | 15.568 | 1 | 264 | 6.326 |
| Sep | 4 | 648 | 135.992 | 5 | 669 | 103.101 | 4 | 188 | 5.458 | - | 1.016 | 27.433 |
| Oct | 7 | 787 | 306.817 | 7 | 887 | 286.344 | 4 | 278 | 14.746 | 1 | 409 | 5.728 |
| Nov | 6 | 842 | 347.857 | 7 | 908 | 304.308 | 4 | 373 | 19.781 | 1 | 951 | 23.768 |
| Dic | 8 | 4.370 | 1.407.129 | 10 | 5.626 | 1.339.023 | 5 | 688 | 34.393 | 1 | 992 | 33.712 |
| 2003 Ene | 7 | 4.022 | 941.181 | 8 | 4.825 | 931.257 | 4 | 247 | 8.892 | 1 | 207 | 1.033 |
| Feb | 5 | 1.034 | 256.476 | 6 | 1.207 | 247.512 | 4 | 235 | 7.526 | 1 | 131 | 1.438 |
| Mar | 5 | 633 | 156.882 | 5 | 722 | 142.209 | 5 | 264 | 10.550 | 2 | 375 | 4.123 |
| Abr | 5 | 1.059 | 257.311 | 6 | 1.290 | 242.585 | 5 | 284 | 11.940 | 1 | 214 | 2.786 |
| May | 6 | 1.603 | 621.815 | 6 | 1.513 | 514.347 | 6 | 3.131 | 106.454 | 5 | 72 | 1.015 |
| Jun | 5 | 2.458 | 530.878 | 6 | 2.988 | 507.992 | 5 | 366 | 11.341 | 2 | 770 | 11.545 |
| Jul | 7 | 4.765 | 1.057.840 | 8 | 5.628 | 1.046.790 | 4 | 191 | 4.575 | 1 | 540 | 6.475 |
| Ago | 6 | 2.385 | 310.107 | 6 | 2.701 | 288.977 | 6 | 1.034 | 19.643 | 2 | 372 | 1.487 |
| Sep | 5 | 1.749 | 258.826 | 7 | 2.315 | 245.364 | 4 | 146 | 4.234 | 2 | 710 | 9.228 |
| Oct | 6 | 1.758 | 481.673 | 7 | 2.160 | 468.798 | 5 | 272 | 11.442 | 2 | 95 | 1.432 |
| Nov | 7 | 1.051 | 212.294 | 8 | 1.276 | 192.617 | 5 | 373 | 15.313 | 2 | 436 | 4.365 |
| Dic | 6 | 2.660 | 359.113 | 7 | 3.249 | 347.680 | 6 | 348 | 6.616 | 2 | 535 | 4.816 |
| V.ul.mes : | - | - | -74,48 | - | - | -74,03 | - | - | -80,76 | - | - | -85,71 |
| V.acumul.: | - | - | 5,64 | - | - | 10,16 | - | - | -24,45 | - | - | -69,98 |
| V.intera.: | - | - | 5,64 | - | - | 10,16 | - | - | -24,45 | - | - | -69,98 |

3.- LICITACION OFICIAL POR TIPOLOGIA DE OBRA. ADMINISTRACIONES PUBLICAS

CATALUÑA / MILES DE EUROS

| AÑO MES | TOTAL | EDIFICACION | | | | |
|-------------------|------------------|------------------|----------------|----------------------|----------------------------|------------------|
| | | TOTAL | RESIDENCIAL | | | NO RESIDENCIAL |
| | | | TOTAL | VIVIENDAS FAMILIARES | ESTABLECIMIENT. COLECTIVOS | |
| 1999 | 2.437.908 | 635.808 | 112.589 | 78.737 | 33.852 | 523.219 |
| 2000 | 3.009.524 | 790.719 | 173.679 | 87.370 | 86.310 | 617.040 |
| 2001 | 4.715.631 | 1.208.451 | 196.991 | 143.481 | 53.510 | 1.011.460 |
| 2002 | 5.153.794 | 1.385.076 | 349.031 | 222.486 | 126.545 | 1.036.046 |
| 2003 | 5.444.396 | 2.021.169 | 565.112 | 433.336 | 131.777 | 1.456.056 |
| 2002 Ene | 435.960 | 97.989 | 29.014 | 17.258 | 11.756 | 68.974 |
| Feb | 391.975 | 155.824 | 34.055 | 31.095 | 2.959 | 121.769 |
| Mar | 328.603 | 94.734 | 26.495 | 15.947 | 10.548 | 68.239 |
| Abr | 352.756 | 165.889 | 40.374 | 39.401 | 973 | 125.515 |
| May | 311.330 | 135.056 | 37.050 | 31.669 | 5.381 | 98.007 |
| Jun | 225.678 | 129.967 | 46.172 | 2.191 | 43.981 | 83.795 |
| Jul | 407.451 | 105.821 | 22.680 | 13.964 | 8.716 | 83.142 |
| Ago | 502.246 | 96.550 | 39.436 | 13.558 | 25.878 | 57.114 |
| Sep | 135.992 | 74.985 | 70 | - | 70 | 74.915 |
| Oct | 306.817 | 135.835 | 18.929 | 17.451 | 1.478 | 116.906 |
| Nov | 347.857 | 116.606 | 37.363 | 23.049 | 14.314 | 79.243 |
| Dic | 1.407.129 | 75.821 | 17.392 | 16.902 | 491 | 58.428 |
| 2003 Ene | 941.181 | 417.116 | 350.969 | 348.643 | 2.326 | 66.146 |
| Feb | 256.476 | 165.088 | 8.814 | 5.398 | 3.416 | 156.274 |
| Mar | 156.882 | 52.846 | 11.120 | 6.059 | 5.061 | 41.725 |
| Abr | 257.311 | 84.578 | 25.423 | 14.871 | 10.552 | 59.155 |
| May | 621.815 | 208.877 | 78.018 | 7.381 | 70.637 | 130.859 |
| Jun | 530.878 | 89.157 | 7.330 | 3.677 | 3.653 | 81.826 |
| Jul | 1.057.840 | 676.150 | 30.284 | 14.427 | 15.858 | 645.866 |
| Ago | 310.107 | 55.943 | 12.897 | 93 | 12.804 | 43.046 |
| Sep | 258.826 | 129.641 | 8.892 | 8.892 | - | 120.749 |
| Oct | 481.673 | 46.887 | 9.227 | 3.573 | 5.654 | 37.660 |
| Nov | 212.294 | 44.753 | 10.664 | 9.631 | 1.033 | 34.088 |
| Dic | 359.113 | 50.134 | 11.472 | 10.690 | 782 | 38.662 |
| V.ul.mes : | -74,48 | -33,88 | -34,04 | -36,75 | 59,27 | -33,83 |
| V.acumul.: | 5,64 | 45,92 | 61,91 | 94,77 | 4,13 | 40,54 |
| V.intera.: | 5,64 | 45,92 | 61,91 | 94,77 | 4,13 | 40,54 |

3 (CONT).- LICITACION OFICIAL POR TIPOLOGIA DE OBRA. ADMINISTRACIONES PUBLICAS

CATALUÑA / MILES DE EUROS

| AÑO MES | INGENIERIA CIVIL | | | | | | |
|-------------------|------------------|-------------------------------------|---------------------------------|----------------------------------|---------------------------------------|----------------------------------|---------------------|
| | TOTAL | INFRAES- TRUCTURA FERROVIARIA | CARRETERAS Y VIAS URBANAS | INFRAESTRUCTURA AEROPORTUARIA | PUERTOS Y CANALES DE NAVEGACION | ENCAUZA- MIENTO Y DEFENSAS | OBRAS DE REGADIO |
| 1999 | 1.802.100 | 347.956 | 687.587 | - | 47.116 | 36.508 | 85.110 |
| 2000 | 2.218.805 | 832.742 | 513.290 | - | 36.290 | 26.016 | 82.979 |
| 2001 | 3.507.180 | 528.944 | 971.221 | - | 402.851 | 23.753 | 41.317 |
| 2002 | 3.768.718 | 1.226.635 | 1.115.945 | - | 76.808 | 88.852 | 35.430 |
| 2003 | 3.423.228 | 1.157.665 | 734.051 | 161.572 | 215.717 | 41.261 | 132.555 |
| 2002 Ene | 337.971 | 34.743 | 116.934 | - | - | 16.295 | 631 |
| Feb | 236.151 | 1.770 | 74.338 | - | 6.753 | 13.538 | 401 |
| Mar | 233.870 | 1.365 | 42.834 | - | 2.686 | 4.734 | 588 |
| Abr | 186.867 | 102.139 | 36.474 | - | 1.488 | 94 | 598 |
| May | 176.274 | 4.489 | 30.085 | - | 6.695 | 5.332 | - |
| Jun | 95.711 | 3.300 | 26.218 | - | 5.912 | 5.825 | 3.651 |
| Jul | 301.629 | 2.938 | 177.529 | - | 25.215 | 11.775 | 203 |
| Ago | 405.696 | 80.344 | 203.970 | - | 3.309 | 23.162 | 8.904 |
| Sep | 61.006 | 3.887 | 37.422 | - | 290 | 2.492 | 322 |
| Oct | 170.982 | 5.584 | 44.443 | - | 2.327 | 2.514 | 382 |
| Nov | 231.251 | 4.891 | 117.948 | - | 10.984 | 2.875 | 5.516 |
| Dic | 1.331.308 | 981.183 | 207.747 | - | 11.148 | 216 | 14.234 |
| 2003 Ene | 524.066 | 371.560 | 68.977 | 13.067 | 1.889 | 4.336 | 29.729 |
| Feb | 91.388 | 9.624 | 36.840 | 940 | 366 | 1.333 | - |
| Mar | 104.036 | 5.089 | 54.273 | 602 | 2.020 | 2.866 | 899 |
| Abr | 172.733 | 44.886 | 58.340 | 282 | 4.143 | 19.532 | 3.506 |
| May | 412.939 | 155.384 | 184.762 | 220 | 381 | 10.607 | 700 |
| Jun | 441.721 | 23.361 | 38.742 | 1.044 | 864 | - | 8.204 |
| Jul | 381.690 | 279.584 | 31.589 | 135 | 423 | - | 39.208 |
| Ago | 254.164 | 20.886 | 22.497 | 145.047 | 410 | - | 21.435 |
| Sep | 129.185 | 23.387 | 78.711 | 234 | 275 | - | 5.841 |
| Oct | 434.786 | 8.711 | 65.823 | - | 138.188 | 2.382 | 17.755 |
| Nov | 167.542 | 59.168 | 25.986 | - | 10.878 | 205 | - |
| Dic | 308.979 | 156.025 | 67.511 | - | 55.879 | - | 5.279 |
| V.ul.mes : | -76,79 | -84,10 | -67,50 | - | 401,25 | - | -62,91 |
| V.acumul.: | -9,17 | -5,62 | -34,22 | - | 180,85 | -53,56 | 274,13 |
| V.intera.: | -9,17 | -5,62 | -34,22 | - | 180,85 | -53,56 | 274,13 |

(*) Hasta el año 2003, las tipologías Carreteras y Vías Urbanas e Infraestructura Aeroportuaria no se encuentran desglosadas.

3.- (CONT) LICITACION OFICIAL POR TIPOLOGIA DE OBRA. ADMINISTRACIONES PUBLICAS

CATALUÑA / MILES DE EUROS

| AÑO MES | INGENIERIA CIVIL | | | | | | |
|-------------------|--|----------------------------------|----------------|----------------------------|----------------------------------|---------------------------------|--|
| | CENTRALES PRODUCCION Y TRANS. EN ENERG. ELECT | ABASTECIMI DE AGUA POTABLE | SANEAMIENTOS | SIONES DE TELECOMUN. | INSTALA- CIONES DEPORTIVAS | INSTALA- URBANI- ZACIONES | OTRAS OBRAS DE INGENIERIA CIVIL |
| 1999 | 3.578 | 53.447 | 235.896 | 45.110 | 34.094 | 180.921 | 44.779 |
| 2000 | 2.344 | 64.463 | 125.867 | 45.381 | 57.590 | 208.477 | 223.368 |
| 2001 | 2.295 | 61.682 | 151.057 | 25.113 | 843.985 | 353.185 | 101.777 |
| 2002 | 7.864 | 53.581 | 269.322 | 63.487 | 83.080 | 490.901 | 256.815 |
| 2003 | 1.510 | 18.850 | 305.289 | 347.885 | 40.807 | 251.422 | 14.643 |
| 2002 Ene | 1.728 | 1.859 | 7.973 | 2.412 | 2.198 | 42.020 | 111.178 |
| Feb | 142 | 3.795 | 12.995 | 4.287 | 30.391 | 75.242 | 12.499 |
| Mar | 2.312 | 2.193 | 56.090 | 3.129 | 1.419 | 95.154 | 21.365 |
| Abr | 371 | 1.811 | 8.281 | 868 | 7.546 | 26.140 | 1.057 |
| May | 127 | 3.241 | 27.059 | 26.337 | 1.962 | 26.202 | 44.746 |
| Jun | 65 | 3.034 | 6.461 | 3.790 | 3.224 | 18.928 | 15.302 |
| Jul | 1.606 | 5.475 | 7.261 | 2.777 | 10.363 | 39.439 | 17.048 |
| Ago | 86 | 7.303 | 46.402 | 2.420 | 4.303 | 23.253 | 2.240 |
| Sep | 437 | 243 | 5.392 | 417 | 1.177 | 8.834 | 93 |
| Oct | 598 | 2.079 | 8.794 | 4.774 | 12.060 | 78.476 | 8.951 |
| Nov | 63 | 11.840 | 18.284 | 11.624 | 7.712 | 33.222 | 6.292 |
| Dic | 330 | 10.707 | 64.330 | 653 | 725 | 23.990 | 16.044 |
| 2003 Ene | - | 1.189 | 346 | 855 | 2.374 | 29.011 | 730 |
| Feb | - | 192 | 2.727 | 726 | 3.328 | 35.266 | 45 |
| Mar | 113 | 1.553 | 16.466 | 166 | 4.864 | 12.962 | 2.163 |
| Abr | 82 | 230 | 27.856 | 1.423 | 3.666 | 8.787 | - |
| May | - | 1.019 | 5.158 | 1.432 | 10.622 | 42.653 | - |
| Jun | 163 | 4.028 | 610 | 338.577 | 812 | 25.316 | - |
| Jul | 392 | 512 | 735 | 680 | 417 | 28.015 | - |
| Ago | 61 | 681 | 38.374 | 89 | 1.036 | 422 | 3.226 |
| Sep | - | 959 | 9.610 | 113 | 1.403 | 7.694 | 957 |
| Oct | 251 | 1.029 | 170.615 | 3.330 | 3.154 | 21.951 | 1.597 |
| Nov | 367 | 189 | 30.575 | 111 | 7.406 | 27.495 | 5.162 |
| Dic | 81 | 7.269 | 2.216 | 381 | 1.726 | 11.849 | 762 |
| V.ul.mes : | -75,45 | -32,11 | -96,56 | -41,65 | 138,07 | -50,61 | -95,25 |
| V.acumul.: | -80,80 | -64,82 | 13,35 | 447,96 | -50,88 | -48,78 | -94,30 |
| V.intera.: | -80,80 | -64,82 | 13,35 | 447,96 | -50,88 | -48,78 | -94,30 |

3.1.- LICITACION OFICIAL POR TIPOLOGIA DE OBRA. GRUPO FOMENTO

CATALUÑA / MILES DE EUROS

| AÑO MES | TOTAL | EDIFICACION | | | | |
|-------------------|------------------|------------------|-------------|----------------------|----------------------------|------------------|
| | | TOTAL | RESIDENCIAL | | | NO RESIDENCIAL |
| | | | TOTAL | VIVIENDAS FAMILIARES | ESTABLECIMIENT. COLECTIVOS | |
| 1999 | 649.589 | 31.138 | - | - | - | 31.138 |
| 2000 | 718.604 | 42.582 | - | - | - | 42.582 |
| 2001 | 1.060.954 | 90.394 | - | - | - | 90.394 |
| 2002 | 340.281 | 16.499 | - | - | - | 16.499 |
| 2003 | 1.795.497 | 612.280 | 162 | - | 162 | 612.118 |
| 2002 Ene | 55.283 | 143 | - | - | - | 143 |
| Feb | 14.953 | 8.801 | - | - | - | 8.801 |
| Mar | 57.741 | 1.651 | - | - | - | 1.651 |
| Abr | 9.972 | - | - | - | - | - |
| May | 863 | - | - | - | - | - |
| Jun | 10.151 | 859 | - | - | - | 859 |
| Jul | 71.898 | 2.079 | - | - | - | 2.079 |
| Ago | 9.967 | - | - | - | - | - |
| Sep | 3.261 | 2.931 | - | - | - | 2.931 |
| Oct | 10.813 | - | - | - | - | - |
| Nov | 10.314 | - | - | - | - | - |
| Dic | 85.064 | 36 | - | - | - | 36 |
| 2003 Ene | 31.799 | 17.054 | - | - | - | 17.054 |
| Feb | 12.934 | 3.201 | 162 | - | 162 | 3.039 |
| Mar | 9.432 | 1.740 | - | - | - | 1.740 |
| Abr | 20.871 | 3.411 | - | - | - | 3.411 |
| May | 67.659 | 1.904 | - | - | - | 1.904 |
| Jun | 376.350 | 21.085 | - | - | - | 21.085 |
| Jul | 725.381 | 547.907 | - | - | - | 547.907 |
| Ago | 177.969 | 106 | - | - | - | 106 |
| Sep | 66.056 | 8.270 | - | - | - | 8.270 |
| Oct | 164.447 | 1.038 | - | - | - | 1.038 |
| Nov | 18.524 | 2.460 | - | - | - | 2.460 |
| Dic | 124.075 | 4.103 | - | - | - | 4.103 |
| V.ul.mes : | 45,86 | 11.297,22 | - | - | - | 11.297,22 |
| V.acumul.: | 427,65 | 3.611,01 | - | - | - | 3.610,03 |
| V.intera.: | 427,65 | 3.611,01 | - | - | - | 3.610,03 |

3.1. (CONT).- LICITACION OFICIAL POR TIPOLOGIA DE OBRA. GRUPO FOMENTO

CATALUÑA / MILES DE EUROS

| AÑO MES | INGENIERIA CIVIL | | | | | | |
|-------------------|------------------|-------------------------------------|---------------------------------|----------------------------------|---------------------------------------|----------------------------------|---------------------|
| | TOTAL | INFRAES- TRUCTURA FERROVIARIA | CARRETERAS Y VIAS URBANAS | INFRAESTRUCTURA AEROPORTUARIA | PUERTOS Y CANALES DE NAVEGACION | ENCAUZA- MIENTO Y DEFENSAS | OBRAS DE REGADIO |
| 1999 | 618.452 | 237.417 | 328.283 | - | 43.855 | - | - |
| 2000 | 676.022 | 556.003 | 68.621 | - | 29.384 | - | - |
| 2001 | 970.560 | 420.164 | 159.014 | - | 387.637 | - | - |
| 2002 | 323.782 | 46.881 | 148.571 | - | 61.772 | - | - |
| 2003 | 1.183.217 | 256.286 | 223.297 | 161.572 | 204.827 | - | - |
| 2002 Ene | 55.141 | 34.743 | 20.343 | - | - | - | - |
| Feb | 6.152 | 600 | - | - | 3.921 | - | - |
| Mar | 56.090 | 440 | - | - | 2.504 | - | - |
| Abr | 9.972 | 7 | 8.624 | - | 1.253 | - | - |
| May | 863 | 35 | 828 | - | - | - | - |
| Jun | 9.292 | 3.063 | - | - | 5.697 | - | - |
| Jul | 69.820 | 21 | 46.791 | - | 23.007 | - | - |
| Ago | 9.967 | 1.205 | 5.452 | - | 3.309 | - | - |
| Sep | 330 | 40 | - | - | 290 | - | - |
| Oct | 10.813 | 5.287 | 3.393 | - | 2.133 | - | - |
| Nov | 10.314 | 550 | 859 | - | 8.905 | - | - |
| Dic | 85.028 | 889 | 62.279 | - | 10.755 | - | - |
| 2003 Ene | 14.745 | 1.504 | - | 13.067 | 122 | - | - |
| Feb | 9.733 | 8.793 | - | 940 | - | - | - |
| Mar | 7.692 | 4.273 | 1.996 | 602 | 570 | - | - |
| Abr | 17.459 | 2.049 | 12.217 | 282 | 1.807 | - | - |
| May | 65.755 | 626 | 64.817 | 220 | 92 | - | - |
| Jun | 355.264 | 17.869 | - | 1.044 | 638 | - | - |
| Jul | 177.474 | 177.133 | - | 135 | 206 | - | - |
| Ago | 177.863 | 20.850 | 11.966 | 145.047 | - | - | - |
| Sep | 57.787 | 3.468 | 53.972 | 234 | - | - | - |
| Oct | 163.409 | 6.057 | 19.164 | - | 138.188 | - | - |
| Nov | 16.064 | 5.713 | 3.025 | - | 7.326 | - | - |
| Dic | 119.972 | 7.953 | 56.140 | - | 55.879 | - | - |
| V.ul.mes : | 41,10 | 794,60 | -9,86 | - | 419,56 | - | - |
| V.acumul.: | 265,44 | 446,67 | 50,30 | - | 231,59 | - | - |
| V.intera.: | 265,44 | 446,67 | 50,30 | - | 231,59 | - | - |

3.1.- (CONT) LICITACION OFICIAL POR TIPOLOGIA DE OBRA. GRUPO FOMENTO

CATALUÑA / MILES DE EUROS

| AÑO MES | INGENIERIA CIVIL | | | | | | |
|-------------------|--|----------------------------------|--------------|--------------------------------|-----------------------------|--------------------------------------|--|
| | CENTRALES PRODUCCION Y TRANS. EN ENERG. ELECT | ABASTECIMI DE AGUA POTABLE | SANEAMIENTOS | CONEXIONES DE TELECOMUN. | INSTALACIONES DEPORTIVAS | INSTALACIONES URBANO- ZACIONES | OTRAS OBRAS DE INGENIERIA CIVIL |
| 1999 | - | - | - | 8.897 | - | - | - |
| 2000 | - | - | - | 22.014 | - | - | - |
| 2001 | - | - | - | 3.733 | - | 13 | - |
| 2002 | - | - | - | 1.062 | - | 54.392 | 11.105 |
| 2003 | 41 | - | - | 336.525 | 406 | - | 263 |
| 2002 Ene | - | - | - | 10 | - | 45 | - |
| Feb | - | - | - | 110 | - | 1.522 | - |
| Mar | - | - | - | 410 | - | 52.737 | - |
| Abr | - | - | - | - | - | 88 | - |
| May | - | - | - | - | - | - | - |
| Jun | - | - | - | 532 | - | - | - |
| Jul | - | - | - | - | - | - | - |
| Ago | - | - | - | - | - | - | - |
| Sep | - | - | - | - | - | - | - |
| Oct | - | - | - | - | - | - | - |
| Nov | - | - | - | - | - | - | - |
| Dic | - | - | - | - | - | - | 11.105 |
| 2003 Ene | - | - | - | - | - | - | 52 |
| Feb | - | - | - | - | - | - | - |
| Mar | 41 | - | - | - | - | - | 210 |
| Abr | - | - | - | 697 | 406 | - | - |
| May | - | - | - | - | - | - | - |
| Jun | - | - | - | 335.714 | - | - | - |
| Jul | - | - | - | - | - | - | - |
| Ago | - | - | - | - | - | - | - |
| Sep | - | - | - | 113 | - | - | - |
| Oct | - | - | - | - | - | - | - |
| Nov | - | - | - | - | - | - | - |
| Dic | - | - | - | - | - | - | - |
| V.ul.mes : | - | - | - | - | - | - | - |
| V.acumul.: | - | - | - | 31.587,85 | - | -100,00 | -97,63 |
| V.intera.: | - | - | - | 31.587,85 | - | -100,00 | -97,63 |

3.2.- LICITACION OFICIAL POR TIPOLOGIA DE OBRA. ENTES TERRITORIALES

CATALUÑA / MILES DE EUROS

| AÑO MES | TOTAL | EDIFICACION | | | | |
|-------------------|------------------|------------------|----------------|----------------------|----------------------------|----------------|
| | | TOTAL | RESIDENCIAL | | | NO RESIDENCIAL |
| | | | TOTAL | VIVIENDAS FAMILIARES | ESTABLECIMIENT. COLECTIVOS | |
| 1999 | 1.730.214 | 586.938 | 111.206 | 78.352 | 32.854 | 475.732 |
| 2000 | 2.183.083 | 729.509 | 171.640 | 87.370 | 84.271 | 557.869 |
| 2001 | 3.616.788 | 1.100.210 | 191.796 | 143.481 | 48.315 | 908.414 |
| 2002 | 4.768.887 | 1.347.150 | 348.918 | 222.486 | 126.432 | 998.231 |
| 2003 | 3.586.331 | 1.391.681 | 563.886 | 432.272 | 131.614 | 827.794 |
| 2002 Ene | 379.313 | 97.846 | 29.014 | 17.258 | 11.756 | 68.832 |
| Feb | 376.422 | 146.423 | 34.055 | 31.095 | 2.959 | 112.368 |
| Mar | 264.413 | 92.896 | 26.495 | 15.947 | 10.548 | 66.401 |
| Abr | 335.616 | 158.721 | 40.374 | 39.401 | 973 | 118.347 |
| May | 307.143 | 134.641 | 37.050 | 31.669 | 5.381 | 97.591 |
| Jun | 214.509 | 128.184 | 46.172 | 2.191 | 43.981 | 82.012 |
| Jul | 330.472 | 103.315 | 22.680 | 13.964 | 8.716 | 80.635 |
| Ago | 492.167 | 96.437 | 39.324 | 13.558 | 25.766 | 57.114 |
| Sep | 131.782 | 71.634 | 70 | - | 70 | 71.563 |
| Oct | 295.795 | 135.835 | 18.929 | 17.451 | 1.478 | 116.906 |
| Nov | 332.484 | 114.423 | 37.363 | 23.049 | 14.314 | 77.061 |
| Dic | 1.308.770 | 66.794 | 17.392 | 16.902 | 491 | 49.402 |
| 2003 Ene | 909.261 | 399.940 | 350.969 | 348.643 | 2.326 | 48.971 |
| Feb | 243.394 | 161.740 | 8.652 | 5.398 | 3.254 | 153.088 |
| Mar | 142.859 | 48.352 | 11.120 | 6.059 | 5.061 | 37.232 |
| Abr | 214.320 | 78.261 | 25.423 | 14.871 | 10.552 | 52.837 |
| May | 537.159 | 200.421 | 77.637 | 7.000 | 70.637 | 122.784 |
| Jun | 153.352 | 66.895 | 7.330 | 3.677 | 3.653 | 59.565 |
| Jul | 330.706 | 126.490 | 29.602 | 13.744 | 15.858 | 96.889 |
| Ago | 126.103 | 55.786 | 12.897 | 93 | 12.804 | 42.889 |
| Sep | 189.383 | 120.725 | 8.892 | 8.892 | - | 111.832 |
| Oct | 316.611 | 45.234 | 9.227 | 3.573 | 5.654 | 36.007 |
| Nov | 188.145 | 41.806 | 10.664 | 9.631 | 1.033 | 31.142 |
| Dic | 235.037 | 46.031 | 11.472 | 10.690 | 782 | 34.559 |
| V.ul.mes : | -82,04 | -31,09 | -34,04 | -36,75 | 59,27 | -30,05 |
| V.acumul.: | -24,80 | 3,31 | 61,61 | 94,29 | 4,10 | -17,07 |
| V.intera.: | -24,80 | 3,31 | 61,61 | 94,29 | 4,10 | -17,07 |

3.2. (CONT)- LICITACION OFICIAL POR TIPOLOGIA DE OBRA. ENTES TERRITORIALES

CATALUÑA / MILES DE EUROS

| AÑO MES | INGENIERIA CIVIL | | | | | | |
|-------------------|------------------|-------------------------------------|---------------------------------|----------------------------------|---------------------------------------|----------------------------------|---------------------|
| | TOTAL | INFRAES- TRUCTURA FERROVIARIA | CARRETERAS Y VIAS URBANAS | INFRAESTRUCTURA AEROPORTUARIA | PUERTOS Y CANALES DE NAVEGACION | ENCAUZA- MIENTO Y DEFENSAS | OBRAS DE REGADIO |
| 1999 | 1.143.276 | 110.539 | 343.364 | - | 3.261 | 24.217 | 78.484 |
| 2000 | 1.453.574 | 276.739 | 438.721 | - | 6.486 | 21.947 | 12.821 |
| 2001 | 2.516.578 | 108.780 | 808.746 | - | 15.214 | 18.927 | 38.849 |
| 2002 | 3.421.738 | 1.179.754 | 966.598 | - | 15.036 | 82.998 | 35.430 |
| 2003 | 2.194.651 | 901.379 | 509.303 | - | 10.889 | 11.761 | 126.435 |
| 2002 Ene | 281.468 | - | 96.591 | - | - | 16.295 | 631 |
| Feb | 229.999 | 1.170 | 74.338 | - | 2.832 | 13.538 | 401 |
| Mar | 171.516 | 925 | 42.834 | - | 182 | 2.592 | 588 |
| Abr | 176.895 | 102.133 | 27.850 | - | 235 | 94 | 598 |
| May | 172.503 | 4.454 | 29.257 | - | 6.695 | 5.332 | - |
| Jun | 86.325 | 237 | 26.218 | - | 215 | 5.825 | 3.651 |
| Jul | 227.157 | 2.917 | 130.445 | - | 2.209 | 10.984 | 203 |
| Ago | 395.730 | 79.139 | 198.518 | - | - | 23.162 | 8.904 |
| Sep | 60.148 | 3.847 | 37.422 | - | - | 1.964 | 322 |
| Oct | 159.960 | 298 | 41.050 | - | 194 | 2.514 | 382 |
| Nov | 218.061 | 4.341 | 116.605 | - | 2.079 | 483 | 5.516 |
| Dic | 1.241.976 | 980.293 | 145.468 | - | 393 | 216 | 14.234 |
| 2003 Ene | 509.321 | 370.057 | 68.977 | - | 1.767 | 4.336 | 29.729 |
| Feb | 81.655 | 831 | 36.840 | - | 366 | 1.333 | - |
| Mar | 94.507 | 816 | 52.277 | - | 1.450 | 2.746 | 899 |
| Abr | 136.060 | 42.836 | 46.122 | - | 2.336 | 318 | 3.506 |
| May | 336.738 | 154.758 | 119.945 | - | 290 | 440 | 421 |
| Jun | 86.457 | 5.492 | 38.742 | - | 227 | - | 8.204 |
| Jul | 204.216 | 102.451 | 31.589 | - | 217 | - | 39.208 |
| Ago | 70.317 | 37 | 10.531 | - | 410 | - | 16.728 |
| Sep | 68.658 | 19.920 | 23.849 | - | 275 | - | 4.707 |
| Oct | 271.377 | 2.654 | 46.658 | - | - | 2.382 | 17.755 |
| Nov | 146.339 | 53.455 | 22.401 | - | 3.552 | 205 | - |
| Dic | 189.007 | 148.072 | 11.371 | - | - | - | 5.279 |
| V.ul.mes : | -84,78 | -84,90 | -92,18 | - | - | - | -62,91 |
| V.acumul.: | -35,86 | -23,60 | -47,31 | - | -27,58 | -85,83 | 256,86 |
| V.intera.: | -35,86 | -23,60 | -47,31 | - | -27,58 | -85,83 | 256,86 |

3.2.- (CONT) LICITACION OFICIAL POR TIPOLOGIA DE OBRA. ENTES TERRITORIALES

CATALUÑA / MILES DE EUROS

| AÑO MES | INGENIERIA CIVIL | | | | | | |
|-------------------|--|----------------------------------|----------------|-----------------------------|----------------------------------|---------------------------------|--|
| | CENTRALES PRODUCCION Y TRANS. EN ENERG. ELECT | ABASTECIMI DE AGUA POTABLE | SANEAMIENTOS | ACIONES DE TELECOMUN. | INSTALA- CIONES DEPORTIVAS | INSTALA- URBANI- ZACIONES | OTRAS OBRAS DE INGENIERIA CIVIL |
| 1999 | 3.578 | 53.274 | 235.896 | 36.135 | 34.094 | 180.098 | 40.338 |
| 2000 | 2.344 | 64.463 | 123.477 | 23.261 | 57.590 | 208.477 | 217.247 |
| 2001 | 2.295 | 59.410 | 151.057 | 21.380 | 843.985 | 353.021 | 94.913 |
| 2002 | 7.864 | 53.581 | 269.322 | 62.425 | 83.080 | 435.008 | 230.644 |
| 2003 | 1.469 | 18.850 | 305.289 | 11.360 | 40.354 | 251.422 | 6.138 |
| 2002 Ene | 1.728 | 1.859 | 7.973 | 2.402 | 2.198 | 41.976 | 109.815 |
| Feb | 142 | 3.795 | 12.995 | 4.177 | 30.391 | 73.720 | 12.499 |
| Mar | 2.312 | 2.193 | 56.090 | 2.719 | 1.419 | 42.418 | 17.245 |
| Abr | 371 | 1.811 | 8.281 | 868 | 7.546 | 26.051 | 1.057 |
| May | 127 | 3.241 | 27.059 | 26.337 | 1.962 | 26.202 | 41.838 |
| Jun | 65 | 3.034 | 6.461 | 3.257 | 3.224 | 18.835 | 15.302 |
| Jul | 1.606 | 5.475 | 7.261 | 2.777 | 10.363 | 38.030 | 14.888 |
| Ago | 86 | 7.303 | 46.402 | 2.420 | 4.303 | 23.253 | 2.240 |
| Sep | 437 | 243 | 5.392 | 417 | 1.177 | 8.834 | 93 |
| Oct | 598 | 2.079 | 8.794 | 4.774 | 12.060 | 78.476 | 8.741 |
| Nov | 63 | 11.840 | 18.284 | 11.624 | 7.712 | 33.222 | 6.292 |
| Dic | 330 | 10.707 | 64.330 | 653 | 725 | 23.990 | 634 |
| 2003 Ene | - | 1.189 | 346 | 855 | 2.374 | 29.011 | 678 |
| Feb | - | 192 | 2.727 | 726 | 3.328 | 35.266 | 45 |
| Mar | 72 | 1.553 | 16.466 | 166 | 4.864 | 12.962 | 235 |
| Abr | 82 | 230 | 27.856 | 726 | 3.259 | 8.787 | - |
| May | - | 1.019 | 5.158 | 1.432 | 10.622 | 42.653 | - |
| Jun | 163 | 4.028 | 610 | 2.863 | 812 | 25.316 | - |
| Jul | 392 | 512 | 735 | 680 | 417 | 28.015 | - |
| Ago | 61 | 681 | 38.374 | 89 | 990 | 422 | 1.996 |
| Sep | - | 959 | 9.610 | - | 1.403 | 7.694 | 242 |
| Oct | 251 | 1.029 | 170.615 | 3.330 | 3.154 | 21.951 | 1.597 |
| Nov | 367 | 189 | 30.575 | 111 | 7.406 | 27.495 | 583 |
| Dic | 81 | 7.269 | 2.216 | 381 | 1.726 | 11.849 | 762 |
| V.ul.mes : | -75,45 | -32,11 | -96,56 | -41,65 | 138,07 | -50,61 | 20,19 |
| V.acumul.: | -81,32 | -64,82 | 13,35 | -81,80 | -51,43 | -42,20 | -97,34 |
| V.intera.: | -81,32 | -64,82 | 13,35 | -81,80 | -51,43 | -42,20 | -97,34 |

1.- LICITACION OFICIAL POR AGENTE CONTRATANTE. TOTAL CONSTRUCCION

COMUNIDAD VALENCIANA / MILES DE EUROS

| AÑO/MES | ADMINISTRACIONES PUBLICAS | | | | | | GRUPO FOMENTO | | | | PLAZO MEDIO (MESES) | PRESUPUESTO MEDIO (MESES) |
|-------------------|---------------------------|----------------|--------------------------|------------------|---------------------|------------------|----------------|----------------------|------------------------------|----------------------|---------------------|---------------------------|
| | TOTAL | ESTADO | | SEGURIDAD SOCIAL | ENTES TERRITORIALES | TOTAL | MINISTERIO | ORGANISMOS AUTONOMOS | ENTIDADES PUBLICAS ESTATALES | | | |
| | | TOTAL | ADMN. GENERAL DEL ESTADO | | | | | | | ORGANISMOS AUTONOMOS | | |
| 1999 | 1.412.067 | 311.551 | 305.048 | 6.503 | 4.366 | 1.096.150 | 244.433 | 167.027 | - | 77.406 | 5 | 741 |
| 2000 | 1.417.118 | 350.619 | 333.151 | 17.468 | 5.761 | 1.060.738 | 290.465 | 221.178 | - | 69.287 | 5 | 798 |
| 2001 | 2.029.789 | 343.135 | 306.587 | 36.547 | 1.119 | 1.685.536 | 260.527 | 161.598 | - | 98.929 | 5 | 1.019 |
| 2002 | 2.002.397 | 238.039 | 222.725 | 15.314 | 2.961 | 1.761.396 | 204.730 | 124.854 | - | 79.877 | 6 | 1.071 |
| 2003 | 1.927.285 | 790.995 | 776.478 | 14.517 | 27.045 | 1.109.245 | 586.019 | 184.677 | - | 401.342 | 6 | 1.246 |
| 2002 Ene | 239.522 | 6.337 | 2.504 | 3.833 | - | 233.185 | 1.564 | - | - | 1.564 | 7 | 2.281 |
| Feb | 92.176 | 2.504 | 1.831 | 673 | 430 | 89.242 | 1.778 | - | - | 1.778 | 6 | 830 |
| Mar | 43.435 | 4.774 | 4.774 | - | - | 38.661 | 2.723 | 164 | - | 2.560 | 6 | 499 |
| Abr | 142.475 | 6.571 | 4.249 | 2.322 | 1.858 | 134.046 | 4.249 | 4.116 | - | 132 | 6 | 1.025 |
| May | 85.351 | 12.490 | 12.327 | 163 | - | 72.860 | 11.052 | - | - | 11.052 | 5 | 577 |
| Jun | 115.867 | 6.247 | 4.174 | 2.073 | - | 109.620 | 667 | - | - | 667 | 6 | 582 |
| Jul | 414.339 | 120.588 | 120.288 | 300 | 519 | 293.232 | 114.407 | 97.870 | - | 16.537 | 6 | 1.927 |
| Ago | 115.350 | 14.028 | 13.089 | 940 | - | 101.321 | 12.275 | 11.964 | - | 311 | 5 | 483 |
| Sep | 76.522 | 3.289 | 3.289 | - | 154 | 73.079 | 3.289 | 3.136 | - | 153 | 5 | 575 |
| Oct | 167.891 | 2.972 | 1.780 | 1.192 | - | 164.919 | 1.780 | - | - | 1.780 | 5 | 976 |
| Nov | 164.715 | 4.837 | 4.198 | 639 | - | 159.877 | 4.198 | 3.249 | - | 949 | 6 | 1.113 |
| Dic | 344.755 | 53.402 | 50.224 | 3.178 | - | 291.353 | 46.748 | 4.354 | - | 42.394 | 7 | 1.993 |
| 2003 Ene | 194.639 | 46.125 | 44.098 | 2.027 | - | 148.514 | 2.169 | - | - | 2.169 | 7 | 1.738 |
| Feb | 229.394 | 160.224 | 160.224 | - | - | 69.170 | 160.046 | 4.654 | - | 155.392 | 6 | 2.144 |
| Mar | 114.453 | 8.162 | 6.655 | 1.507 | - | 106.291 | 4.718 | 2.753 | - | 1.965 | 7 | 784 |
| Abr | 228.146 | 117.424 | 110.224 | 7.200 | - | 110.722 | 100.749 | 37.173 | - | 63.576 | 6 | 1.282 |
| May | 196.686 | 24.191 | 23.971 | 220 | - | 172.495 | 23.971 | 13.736 | - | 10.235 | 6 | 1.261 |
| Jun | 59.022 | 25.665 | 24.889 | 776 | - | 33.357 | 12.854 | - | - | 12.854 | 4 | 444 |
| Jul | 101.426 | 78.171 | 78.025 | 146 | - | 23.255 | 55.666 | 47.839 | - | 7.827 | 4 | 763 |
| Ago | 154.407 | 10.081 | 9.789 | 292 | - | 144.326 | 8.474 | - | - | 8.474 | 6 | 930 |
| Sep | 175.573 | 123.952 | 123.952 | - | - | 51.621 | 123.952 | 60.166 | - | 63.786 | 5 | 1.568 |
| Oct | 201.977 | 92.218 | 90.907 | 1.311 | - | 109.759 | 64.897 | - | - | 64.897 | 7 | 1.530 |
| Nov | 140.340 | 57.243 | 56.546 | 697 | 7.291 | 75.806 | 9.402 | - | - | 9.402 | 6 | 1.595 |
| Dic | 131.222 | 47.539 | 47.198 | 341 | 19.754 | 63.930 | 19.120 | 18.357 | - | 763 | 8 | 1.875 |
| V.ul.mes : | -61,94 | -10,98 | -6,03 | -89,27 | - | -78,06 | -59,10 | 321,61 | - | -98,20 | - | - |
| V.acumul.: | -3,75 | 232,30 | 248,63 | -5,20 | 813,37 | -37,02 | 186,24 | 47,91 | - | 402,45 | - | - |
| V.intera.: | -3,75 | 232,30 | 248,63 | -5,20 | 813,37 | -37,02 | 186,24 | 47,91 | - | 402,45 | - | - |

1.1.- LICITACION OFICIAL POR AGENTE CONTRATANTE. EDIFICACION

COMUNIDAD VALENCIANA / MILES DE EUROS

| AÑO/MES | ADMINISTRACIONES PUBLICAS | | | | | | GRUPO FOMENTO | | | | PLAZO MEDIO (MESES) | PRESUPUESTO MEDIO (MESES) |
|-------------------|---------------------------|------------------|--------------------------|----------------------|------------------|---------------------|-----------------|-----------------|----------------------|------------------------------|---------------------|---------------------------|
| | TOTAL | ESTADO | | | SEGURIDAD SOCIAL | ENTES TERRITORIALES | TOTAL | MINISTERIO | ORGANISMOS AUTONOMOS | ENTIDADES PUBLICAS ESTATALES | | |
| | | TOTAL | ADMN. GENERAL DEL ESTADO | ORGANISMOS AUTONOMOS | | | | | | | | |
| 1999 | 432.231 | 26.967 | 24.220 | 2.747 | 4.366 | 400.898 | 14.362 | 4.655 | - | 9.707 | 5 | 671 |
| 2000 | 425.303 | 24.544 | 22.848 | 1.697 | 5.761 | 394.997 | 19.830 | 4.877 | - | 14.954 | 5 | 718 |
| 2001 | 749.753 | 45.961 | 41.308 | 4.652 | 1.119 | 702.674 | 35.396 | 4.906 | - | 30.490 | 6 | 1.124 |
| 2002 | 719.474 | 10.871 | 3.908 | 6.963 | 2.961 | 705.643 | 1.080 | 259 | - | 821 | 5 | 1.332 |
| 2003 | 547.469 | 60.629 | 58.120 | 2.508 | 27.045 | 459.796 | 30.736 | 18.469 | - | 12.267 | 7 | 1.130 |
| 2002 Ene | 28.287 | 1.024 | 1.024 | - | - | 27.263 | 84 | - | - | 84 | 7 | 1.010 |
| Feb | 22.300 | 1.086 | 413 | 673 | 430 | 20.784 | 360 | - | - | 360 | 5 | 519 |
| Mar | 7.717 | 407 | 407 | - | - | 7.310 | 180 | - | - | 180 | 5 | 309 |
| Abr | 110.431 | 2.217 | - | 2.217 | 1.858 | 106.356 | - | - | - | - | 5 | 2.401 |
| May | 24.047 | 163 | - | 163 | - | 23.883 | - | - | - | - | 4 | 534 |
| Jun | 51.427 | 3.738 | 1.664 | 2.073 | - | 47.690 | 197 | - | - | 197 | 5 | 1.008 |
| Jul | 128.917 | 140 | 140 | - | 519 | 128.258 | - | - | - | - | 5 | 2.302 |
| Ago | 43.537 | 771 | - | 771 | - | 42.766 | - | - | - | - | 5 | 680 |
| Sep | 25.372 | - | - | - | 154 | 25.218 | - | - | - | - | 5 | 564 |
| Oct | 111.358 | 291 | - | 291 | - | 111.066 | - | - | - | - | 5 | 1.826 |
| Nov | 59.912 | 898 | 259 | 639 | - | 59.014 | 259 | 259 | - | - | 6 | 1.619 |
| Dic | 106.170 | 135 | - | 135 | - | 106.035 | - | - | - | - | 4 | 2.722 |
| 2003 Ene | 44.148 | 963 | 963 | - | - | 43.185 | 963 | - | - | 963 | 9 | 1.226 |
| Feb | 23.502 | 5.335 | 5.335 | - | - | 18.168 | 5.157 | 4.654 | - | 503 | 6 | 810 |
| Mar | 18.819 | 2.093 | 2.093 | - | - | 16.726 | 156 | - | - | 156 | 7 | 570 |
| Abr | 71.575 | 4.440 | 4.440 | - | - | 67.135 | 1.025 | - | - | 1.025 | 8 | 1.213 |
| May | 69.966 | 4.483 | 4.483 | - | - | 65.483 | 4.483 | - | - | 4.483 | 6 | 1.249 |
| Jun | 16.850 | 1.324 | 629 | 695 | - | 15.525 | 309 | - | - | 309 | 4 | 324 |
| Jul | 32.094 | 23.328 | 23.182 | 146 | - | 8.767 | 1.725 | - | - | 1.725 | 5 | 867 |
| Ago | 104.922 | 292 | - | 292 | - | 104.629 | - | - | - | - | 8 | 2.498 |
| Sep | 27.248 | 1.109 | 1.109 | - | - | 26.140 | 1.109 | - | - | 1.109 | 5 | 852 |
| Oct | 50.540 | 1.390 | 713 | 678 | - | 49.150 | 713 | - | - | 713 | 7 | 1.330 |
| Nov | 29.489 | 1.324 | 627 | 697 | 7.291 | 20.874 | 550 | - | - | 550 | 6 | 843 |
| Dic | 58.315 | 14.547 | 14.547 | - | 19.754 | 24.014 | 14.547 | 13.815 | - | 732 | 8 | 1.881 |
| V.ul.mes : | -45,07 | 10.675,56 | - | - | - | -77,35 | - | - | - | - | - | - |
| V.acumul.: | -23,91 | 457,71 | 1.387,21 | -63,98 | 813,37 | -34,84 | 2.745,93 | 7.030,89 | - | 1.394,15 | - | - |
| V.intera.: | -23,91 | 457,71 | 1.387,21 | -63,98 | 813,37 | -34,84 | 2.745,93 | 7.030,89 | - | 1.394,15 | - | - |

1.2.- LICITACION OFICIAL POR AGENTE CONTRATANTE. INGENIERIA CIVIL

COMUNIDAD VALENCIANA / MILES DE EUROS

| AÑO/MES | ADMINISTRACIONES PUBLICAS | | | | | | GRUPO FOMENTO | | | | PLAZO MEDIO (MESES) | PRESUPUESTO MEDIO (MESES) |
|-------------------|---------------------------|----------------|--------------------------|----------------------|------------------|---------------------|----------------|----------------|----------------------|------------------------------|---------------------|---------------------------|
| | TOTAL | ESTADO | | | SEGURIDAD SOCIAL | ENTES TERRITORIALES | TOTAL | MINISTERIO | ORGANISMOS AUTONOMOS | ENTIDADES PUBLICAS ESTATALES | | |
| | | TOTAL | ADMN. GENERAL DEL ESTADO | ORGANISMOS AUTONOMOS | | | | | | | | |
| 1999 | 979.836 | 284.584 | 280.828 | 3.755 | - | 695.252 | 230.071 | 162.372 | - | 67.699 | 5 | 776 |
| 2000 | 991.816 | 326.075 | 310.304 | 15.772 | - | 665.741 | 270.635 | 216.302 | - | 54.333 | 5 | 838 |
| 2001 | 1.280.037 | 297.174 | 265.279 | 31.895 | - | 982.863 | 225.131 | 156.692 | - | 68.439 | 5 | 967 |
| 2002 | 1.282.923 | 227.169 | 218.818 | 8.351 | - | 1.055.754 | 203.650 | 124.595 | - | 79.055 | 6 | 965 |
| 2003 | 1.379.816 | 730.366 | 718.358 | 12.008 | - | 649.449 | 555.282 | 166.208 | - | 389.074 | 6 | 1.299 |
| 2002 Ene | 211.235 | 5.313 | 1.480 | 3.833 | - | 205.922 | 1.480 | - | - | 1.480 | 7 | 2.743 |
| Feb | 69.877 | 1.418 | 1.418 | - | - | 68.458 | 1.418 | - | - | 1.418 | 7 | 1.028 |
| Mar | 35.718 | 4.367 | 4.367 | - | - | 31.351 | 2.543 | 164 | - | 2.380 | 7 | 576 |
| Abr | 32.044 | 4.353 | 4.249 | 104 | - | 27.691 | 4.249 | 4.116 | - | 132 | 6 | 345 |
| May | 61.304 | 12.327 | 12.327 | - | - | 48.977 | 11.052 | - | - | 11.052 | 6 | 595 |
| Jun | 64.440 | 2.509 | 2.509 | - | - | 61.931 | 470 | - | - | 470 | 6 | 435 |
| Jul | 285.423 | 120.448 | 120.148 | 300 | - | 164.975 | 114.407 | 97.870 | - | 16.537 | 6 | 1.795 |
| Ago | 71.813 | 13.258 | 13.089 | 169 | - | 58.555 | 12.275 | 11.964 | - | 311 | 5 | 410 |
| Sep | 51.150 | 3.289 | 3.289 | - | - | 47.861 | 3.289 | 3.136 | - | 153 | 5 | 581 |
| Oct | 56.533 | 2.681 | 1.780 | 901 | - | 53.852 | 1.780 | - | - | 1.780 | 6 | 509 |
| Nov | 104.802 | 3.939 | 3.939 | - | - | 100.863 | 3.939 | 2.990 | - | 949 | 7 | 944 |
| Dic | 238.585 | 53.267 | 50.224 | 3.043 | - | 185.318 | 46.748 | 4.354 | - | 42.394 | 8 | 1.780 |
| 2003 Ene | 150.492 | 45.162 | 43.135 | 2.027 | - | 105.329 | 1.206 | - | - | 1.206 | 6 | 1.980 |
| Feb | 205.891 | 154.889 | 154.889 | - | - | 51.002 | 154.889 | - | - | 154.889 | 6 | 2.640 |
| Mar | 95.634 | 6.069 | 4.562 | 1.507 | - | 89.565 | 4.562 | 2.753 | - | 1.809 | 7 | 846 |
| Abr | 156.571 | 112.984 | 105.784 | 7.200 | - | 43.587 | 99.724 | 37.173 | - | 62.551 | 6 | 1.316 |
| May | 126.720 | 19.708 | 19.488 | 220 | - | 107.012 | 19.488 | 13.736 | - | 5.752 | 6 | 1.267 |
| Jun | 42.172 | 24.341 | 24.260 | 81 | - | 17.831 | 12.545 | - | - | 12.545 | 4 | 521 |
| Jul | 69.332 | 54.843 | 54.843 | - | - | 14.489 | 53.942 | 47.839 | - | 6.103 | 4 | 722 |
| Ago | 49.485 | 9.789 | 9.789 | - | - | 39.696 | 8.474 | - | - | 8.474 | 5 | 399 |
| Sep | 148.325 | 122.843 | 122.843 | - | - | 25.482 | 122.843 | 60.166 | - | 62.678 | 5 | 1.854 |
| Oct | 151.436 | 90.828 | 90.195 | 633 | - | 60.609 | 64.184 | - | - | 64.184 | 7 | 1.611 |
| Nov | 110.851 | 55.919 | 55.919 | - | - | 54.932 | 8.853 | - | - | 8.853 | 6 | 2.092 |
| Dic | 72.907 | 32.991 | 32.651 | 341 | - | 39.916 | 4.573 | 4.542 | - | 31 | 7 | 1.869 |
| V.ul.mes : | -69,44 | -38,06 | -34,99 | -88,79 | - | -78,46 | -90,22 | 4,32 | - | -99,93 | - | - |
| V.acumul.: | 7,55 | 221,51 | 228,29 | 43,79 | - | -38,48 | 172,66 | 33,40 | - | 392,16 | - | - |
| V.intera.: | 7,55 | 221,51 | 228,29 | 43,79 | - | -38,48 | 172,66 | 33,40 | - | 392,16 | - | - |

2.- LICITACION OFICIAL POR FORMAS DE CONTRATACION. TOTAL CONSTRUCCION

COMUNIDAD VALENCIANA / MILES DE EUROS

| AÑO MES | TOTAL | | | CONCURSO | | | SUBASTA | | | PROCEDIMIENTO NEGOCIADO | | |
|-------------------|----------------|----------------------|-------------------|----------------|----------------------|-------------------|----------------|----------------------|-------------------|-------------------------|----------------------|-------------------|
| | PLAZO MEDIO | PRESUPUESTO MEDIO | PRESUPUESTO EN | PLAZO MEDIO | PRESUPUESTO MEDIO | PRESUPUESTO EN | PLAZO MEDIO | PRESUPUESTO MEDIO | PRESUPUESTO EN | PLAZO MEDIO | PRESUPUESTO MEDIO | PRESUPUESTO EN |
| | EN MESES | EN MILES | EN MILES | EN MESES | EN MILES | EN MILES | EN MESES | EN MILES | EN MILES | EN MESES | EN MILES | EN MILES |
| 1999 | 5 | 741 | 1.412.067 | 6 | 1.112 | 1.175.693 | 4 | 237 | 155.621 | 3 | 421 | 80.753 |
| 2000 | 6 | 798 | 1.417.118 | 6 | 1.146 | 1.172.909 | 5 | 289 | 157.344 | 4 | 420 | 86.865 |
| 2001 | 6 | 1.019 | 2.029.789 | 7 | 1.521 | 1.795.659 | 5 | 265 | 157.427 | 3 | 357 | 76.703 |
| 2002 | 6 | 1.071 | 2.002.397 | 8 | 1.490 | 1.720.943 | 5 | 352 | 215.955 | 1 | 655 | 65.499 |
| 2003 | 6 | 1.257 | 1.927.285 | 7 | 1.730 | 1.771.414 | 5 | 317 | 147.916 | 2 | 185 | 7.954 |
| 2002 Ene | 8 | 2.281 | 239.522 | 11 | 4.218 | 223.580 | 5 | 334 | 13.699 | 1 | 204 | 2.242 |
| Feb | 7 | 830 | 92.176 | 9 | 975 | 66.316 | 4 | 311 | 7.468 | 2 | 968 | 18.392 |
| Mar | 7 | 499 | 43.435 | 9 | 657 | 36.765 | 4 | 227 | 6.118 | - | 138 | 552 |
| Abr | 6 | 1.025 | 142.475 | 8 | 1.657 | 125.949 | 4 | 246 | 13.757 | - | 396 | 2.769 |
| May | 6 | 577 | 85.351 | 8 | 649 | 46.082 | 4 | 366 | 23.801 | - | 1.289 | 15.467 |
| Jun | 6 | 582 | 115.867 | 7 | 774 | 93.712 | 5 | 271 | 20.035 | - | 530 | 2.120 |
| Jul | 6 | 1.927 | 414.339 | 8 | 2.876 | 382.558 | 4 | 247 | 16.564 | - | 1.015 | 15.218 |
| Ago | 5 | 483 | 115.350 | 6 | 529 | 83.085 | 4 | 412 | 31.288 | - | 163 | 977 |
| Sep | 6 | 575 | 76.522 | 7 | 794 | 65.078 | 4 | 227 | 11.369 | - | 75 | 75 |
| Oct | 6 | 976 | 167.891 | 6 | 1.275 | 154.265 | 5 | 280 | 13.441 | 1 | 61 | 184 |
| Nov | 7 | 1.113 | 164.715 | 9 | 1.568 | 148.992 | 5 | 236 | 8.982 | - | 449 | 6.741 |
| Dic | 8 | 1.993 | 344.755 | 9 | 2.414 | 294.560 | 5 | 1.030 | 49.434 | 1 | 253 | 760 |
| 2003 Ene | 7 | 1.738 | 194.639 | 8 | 2.332 | 184.191 | 6 | 327 | 9.824 | 3 | 208 | 625 |
| Feb | 6 | 2.144 | 229.394 | 8 | 3.010 | 219.765 | 4 | 314 | 8.489 | 1 | 163 | 1.140 |
| Mar | 8 | 784 | 114.453 | 9 | 992 | 96.189 | 6 | 370 | 17.392 | 2 | 436 | 872 |
| Abr | 7 | 1.282 | 228.146 | 8 | 1.834 | 203.585 | 5 | 371 | 24.146 | 1 | 207 | 415 |
| May | 6 | 1.261 | 196.686 | 8 | 1.717 | 178.524 | 5 | 365 | 17.526 | 1 | 159 | 635 |
| Jun | 5 | 444 | 59.022 | 5 | 490 | 43.575 | 5 | 345 | 13.789 | - | 414 | 1.657 |
| Jul | 5 | 763 | 101.426 | 5 | 1.096 | 93.134 | 4 | 185 | 7.600 | 3 | 99 | 693 |
| Ago | 6 | 930 | 154.407 | 7 | 1.204 | 145.696 | 4 | 191 | 8.402 | 4 | 308 | 308 |
| Sep | 5 | 1.568 | 175.573 | 6 | 1.974 | 167.778 | 5 | 312 | 7.479 | 3 | 105 | 316 |
| Oct | 7 | 1.530 | 201.977 | 9 | 2.293 | 192.645 | 4 | 205 | 8.619 | 2 | 119 | 713 |
| Nov | 6 | 1.595 | 140.340 | 8 | 2.631 | 123.669 | 4 | 424 | 16.122 | 4 | 183 | 550 |
| Dic | 8 | 1.875 | 131.222 | 8 | 2.503 | 122.664 | 8 | 426 | 8.528 | - | 31 | 31 |
| V.ul.mes : | - | - | -61,94 | - | - | -58,36 | - | - | -82,75 | - | - | -95,92 |
| V.acumul.: | - | - | -3,75 | - | - | 2,93 | - | - | -31,51 | - | - | -87,86 |
| V.intera.: | - | - | -3,75 | - | - | 2,93 | - | - | -31,51 | - | - | -87,86 |

3.- LICITACION OFICIAL POR TIPOLOGIA DE OBRA. ADMINISTRACIONES PUBLICAS

COMUNIDAD VALENCIANA / MILES DE EUROS

| AÑO MES | TOTAL | EDIFICACION | | | | |
|-------------------|------------------|----------------|---------------|----------------------|----------------------------|----------------|
| | | TOTAL | RESIDENCIAL | | | NO RESIDENCIAL |
| | | | TOTAL | VIVIENDAS FAMILIARES | ESTABLECIMIENT. COLECTIVOS | |
| 1999 | 1.412.067 | 432.231 | 35.406 | 2.174 | 33.232 | 396.825 |
| 2000 | 1.417.118 | 425.303 | 26.748 | 5.134 | 21.614 | 398.554 |
| 2001 | 2.029.789 | 749.753 | 47.336 | 1.485 | 45.852 | 702.416 |
| 2002 | 2.002.397 | 719.474 | 32.272 | 810 | 31.462 | 687.202 |
| 2003 | 1.927.285 | 547.469 | 55.721 | 14.698 | 41.023 | 491.748 |
| 2002 Ene | 239.522 | 28.287 | 1.103 | 130 | 973 | 27.184 |
| Feb | 92.176 | 22.300 | 4.834 | 221 | 4.613 | 17.466 |
| Mar | 43.435 | 7.717 | 763 | - | 763 | 6.954 |
| Abr | 142.475 | 110.431 | 9.481 | 386 | 9.095 | 100.950 |
| May | 85.351 | 24.047 | 114 | - | 114 | 23.932 |
| Jun | 115.867 | 51.427 | 589 | 73 | 517 | 50.838 |
| Jul | 414.339 | 128.917 | 937 | - | 937 | 127.979 |
| Ago | 115.350 | 43.537 | 2.854 | - | 2.854 | 40.682 |
| Sep | 76.522 | 25.372 | 4.067 | - | 4.067 | 21.305 |
| Oct | 167.891 | 111.358 | 3.650 | - | 3.650 | 107.707 |
| Nov | 164.715 | 59.912 | 2.255 | - | 2.255 | 57.658 |
| Dic | 344.755 | 106.170 | 1.624 | - | 1.624 | 104.546 |
| 2003 Ene | 194.639 | 44.148 | 3.232 | 1.981 | 1.252 | 40.916 |
| Feb | 229.394 | 23.502 | 180 | - | 180 | 23.322 |
| Mar | 114.453 | 18.819 | - | - | - | 18.819 |
| Abr | 228.146 | 71.575 | 3.798 | - | 3.798 | 67.777 |
| May | 196.686 | 69.966 | 300 | - | 300 | 69.666 |
| Jun | 59.022 | 16.850 | 1.572 | - | 1.572 | 15.277 |
| Jul | 101.426 | 32.094 | 1.000 | - | 1.000 | 31.094 |
| Ago | 154.407 | 104.922 | 1.079 | - | 1.079 | 103.843 |
| Sep | 175.573 | 27.248 | 13.113 | 12.718 | 395 | 14.135 |
| Oct | 201.977 | 50.540 | 21.813 | - | 21.813 | 28.727 |
| Nov | 140.340 | 29.489 | 77 | - | 77 | 29.412 |
| Dic | 131.222 | 58.315 | 9.557 | - | 9.557 | 48.758 |
| V.ul.mes : | -61,94 | -45,07 | 488,49 | - | 488,49 | -53,36 |
| V.acumul.: | -3,75 | -23,91 | 72,66 | 1.714,57 | 30,39 | -28,44 |
| V.intera.: | -3,75 | -23,91 | 72,66 | 1.714,57 | 30,39 | -28,44 |

3 (CONT).- LICITACION OFICIAL POR TIPOLOGIA DE OBRA. ADMINISTRACIONES PUBLICAS

COMUNIDAD VALENCIANA / MILES DE EUROS

| AÑO MES | INGENIERIA CIVIL | | | | | | |
|-------------------|------------------|-------------------------------------|---------------------------------|----------------------------------|---------------------------------------|----------------------------------|---------------------|
| | TOTAL | INFRAES- TRUCTURA FERROVIARIA | CARRETERAS Y VIAS URBANAS | INFRAESTRUCTURA AEROPORTUARIA | PUERTOS Y CANALES DE NAVEGACION | ENCAUZA- MIENTO Y DEFENSAS | OBRAS DE REGADIO |
| 1999 | 979.836 | 80.622 | 409.086 | - | 65.867 | 26.613 | 3.547 |
| 2000 | 991.816 | 193.896 | 338.374 | - | 37.649 | 30.542 | 26.313 |
| 2001 | 1.280.037 | 130.132 | 538.829 | - | 49.120 | 91.092 | 8.519 |
| 2002 | 1.282.923 | 277.708 | 298.171 | - | 12.193 | 62.993 | 16.410 |
| 2003 | 1.379.816 | 416.105 | 377.890 | 8.949 | 42.735 | 98.918 | 82.630 |
| 2002 Ene | 211.235 | 133.753 | 10.211 | - | 66 | 28.985 | - |
| Feb | 69.877 | 1.217 | 3.162 | - | 1.510 | - | - |
| Mar | 35.718 | 2.155 | 3.496 | - | 420 | - | - |
| Abr | 32.044 | 1.775 | 6.258 | - | 132 | - | 375 |
| May | 61.304 | 49 | 7.386 | - | 403 | 386 | 329 |
| Jun | 64.440 | - | 2.366 | - | 860 | 151 | 6.072 |
| Jul | 285.423 | 6.100 | 140.277 | - | 156 | 27.019 | - |
| Ago | 71.813 | - | 28.462 | - | 311 | 131 | 169 |
| Sep | 51.150 | 3.165 | 21.891 | - | 124 | 68 | - |
| Oct | 56.533 | 225 | 27.764 | - | 1.555 | 57 | 901 |
| Nov | 104.802 | 32.191 | 26.722 | - | 184 | 2.240 | - |
| Dic | 238.585 | 97.078 | 20.176 | - | 6.471 | 3.958 | 8.564 |
| 2003 Ene | 150.492 | 16.468 | 48.718 | - | - | 45.202 | 4.720 |
| Feb | 205.891 | 159.874 | 7.552 | 34 | 579 | - | 15.901 |
| Mar | 95.634 | 4.808 | 57.500 | - | - | 1.167 | 7.455 |
| Abr | 156.571 | 35.142 | 44.333 | - | 33.405 | 4.252 | - |
| May | 126.720 | 23.734 | 61.514 | - | - | 132 | 4.773 |
| Jun | 42.172 | 5.368 | 5.679 | - | 1.982 | 3.152 | - |
| Jul | 69.332 | 49 | 51.538 | 716 | 3.949 | 299 | - |
| Ago | 49.485 | 6.026 | 13.235 | - | 2.552 | - | - |
| Sep | 148.325 | 60.167 | 61.099 | 1.165 | - | 71 | 158 |
| Oct | 151.436 | 63.592 | 19.480 | - | 192 | 1.854 | 29.179 |
| Nov | 110.851 | 39.768 | 1.893 | 7.034 | 77 | 42.450 | - |
| Dic | 72.907 | 1.111 | 5.348 | - | - | 341 | 20.443 |
| V.ul.mes : | -69,44 | -98,86 | -73,49 | - | - | -91,38 | 138,71 |
| V.acumul.: | 7,55 | 49,84 | 26,74 | - | 250,49 | 57,03 | 403,53 |
| V.intera.: | 7,55 | 49,84 | 26,74 | - | 250,49 | 57,03 | 403,53 |

(*) Hasta el año 2003, las tipologías Carreteras y Vías Urbanas e Infraestructura Aeroportuaria no se encuentran desglosadas.

3.- (CONT) LICITACION OFICIAL POR TIPOLOGIA DE OBRA. ADMINISTRACIONES PUBLICAS

COMUNIDAD VALENCIANA / MILES DE EUROS

| AÑO MES | INGENIERIA CIVIL | | | | | | |
|-------------------|--|----------------------------------|----------------|-----------------------------|----------------------------------|---------------------------------|--|
| | CENTRALES PRODUCCION Y TRANS. EN ENERG. ELECT | ABASTECIMI DE AGUA POTABLE | SANEAMIENTOS | ACIONES DE TELECOMUN. | INSTALA- CIONES DEPORTIVAS | INSTALA- URBANI- ZACIONES | OTRAS OBRAS DE INGENIERIA CIVIL |
| | 1999 | 2.216 | 59.309 | 87.891 | 12.915 | 56.480 | 165.569 |
| 2000 | 732 | 69.385 | 105.006 | 5.315 | 27.762 | 143.053 | 13.788 |
| 2001 | 1.710 | 43.533 | 137.403 | 4.165 | 47.735 | 201.924 | 25.874 |
| 2002 | 4.854 | 41.163 | 145.045 | 763 | 56.499 | 294.062 | 73.060 |
| 2003 | 3.726 | 26.236 | 69.026 | 5.666 | 25.533 | 180.990 | 41.412 |
| 2002 Ene | - | 174 | 5.549 | - | 1.987 | 30.293 | 217 |
| Feb | - | 62 | 19.058 | 164 | 9.393 | 18.129 | 17.180 |
| Mar | - | - | 8.863 | - | 3.509 | 14.155 | 3.121 |
| Abr | 3.281 | 2.690 | 631 | - | 1.703 | 15.104 | 94 |
| May | - | 2.243 | 5.121 | 119 | 5.323 | 24.337 | 15.607 |
| Jun | - | 7.020 | 3.651 | - | 3.484 | 21.993 | 18.843 |
| Jul | - | 6.716 | 66.888 | - | 6.134 | 25.747 | 6.386 |
| Ago | 70 | 8.129 | 15.619 | 480 | 2.522 | 15.761 | 160 |
| Sep | 266 | 989 | 3.522 | - | 2.893 | 16.574 | 1.658 |
| Oct | 120 | 4.036 | 1.379 | - | 5.966 | 14.047 | 484 |
| Nov | - | 3.025 | 5.391 | - | 9.017 | 25.286 | 747 |
| Dic | 1.117 | 6.080 | 9.373 | - | 4.569 | 72.637 | 8.562 |
| 2003 Ene | 3.650 | 2.943 | 13.693 | - | 1.799 | 12.630 | 670 |
| Feb | - | 3.539 | 1.209 | 305 | 1.267 | 15.465 | 167 |
| Mar | - | 3.725 | 498 | 3.295 | 5.618 | 11.328 | 239 |
| Abr | - | 1.259 | 3.966 | - | 3.429 | 27.411 | 3.374 |
| May | - | 356 | 489 | 153 | 4.633 | 30.935 | - |
| Jun | - | 447 | 884 | - | 492 | 14.388 | 9.782 |
| Jul | - | 1.409 | 2.018 | 118 | 3.499 | 5.736 | - |
| Ago | 77 | 3.150 | 1.355 | 218 | 379 | 21.348 | 1.146 |
| Sep | - | 1.762 | 1.826 | 1.306 | 996 | 17.212 | 2.564 |
| Oct | - | 6.715 | 3.943 | 271 | 957 | 8.795 | 16.460 |
| Nov | - | 170 | 5.766 | - | 1.391 | 5.435 | 6.867 |
| Dic | - | 760 | 33.380 | - | 1.074 | 10.306 | 145 |
| V.ul.mes : | - | -87,50 | 256,13 | - | -76,49 | -85,81 | -98,31 |
| V.acumul.: | -23,24 | -36,26 | -52,41 | 642,60 | -54,81 | -38,45 | -43,32 |
| V.intera.: | -23,24 | -36,26 | -52,41 | 642,60 | -54,81 | -38,45 | -43,32 |

3.1.- LICITACION OFICIAL POR TIPOLOGIA DE OBRA. GRUPO FOMENTO

COMUNIDAD VALENCIANA / MILES DE EUROS

| AÑO MES | TOTAL | EDIFICACION | | | | |
|-------------------|----------------|-----------------|--------------|----------------------|----------------------------|-----------------|
| | | TOTAL | RESIDENCIAL | | | NO RESIDENCIAL |
| | | | TOTAL | VIVIENDAS FAMILIARES | ESTABLECIMIENT. COLECTIVOS | |
| 1999 | 244.433 | 14.362 | - | - | - | 14.362 |
| 2000 | 290.465 | 19.830 | 4.798 | 4.798 | - | 15.032 |
| 2001 | 260.527 | 35.396 | 113 | - | 113 | 35.283 |
| 2002 | 204.730 | 1.080 | - | - | - | 1.080 |
| 2003 | 586.019 | 30.736 | - | - | - | 30.736 |
| 2002 Ene | 1.564 | 84 | - | - | - | 84 |
| Feb | 1.778 | 360 | - | - | - | 360 |
| Mar | 2.723 | 180 | - | - | - | 180 |
| Abr | 4.249 | - | - | - | - | - |
| May | 11.052 | - | - | - | - | - |
| Jun | 667 | 197 | - | - | - | 197 |
| Jul | 114.407 | - | - | - | - | - |
| Ago | 12.275 | - | - | - | - | - |
| Sep | 3.289 | - | - | - | - | - |
| Oct | 1.780 | - | - | - | - | - |
| Nov | 4.198 | 259 | - | - | - | 259 |
| Dic | 46.748 | - | - | - | - | - |
| 2003 Ene | 2.169 | 963 | - | - | - | 963 |
| Feb | 160.046 | 5.157 | - | - | - | 5.157 |
| Mar | 4.718 | 156 | - | - | - | 156 |
| Abr | 100.749 | 1.025 | - | - | - | 1.025 |
| May | 23.971 | 4.483 | - | - | - | 4.483 |
| Jun | 12.854 | 309 | - | - | - | 309 |
| Jul | 55.666 | 1.725 | - | - | - | 1.725 |
| Ago | 8.474 | - | - | - | - | - |
| Sep | 123.952 | 1.109 | - | - | - | 1.109 |
| Oct | 64.897 | 713 | - | - | - | 713 |
| Nov | 9.402 | 550 | - | - | - | 550 |
| Dic | 19.120 | 14.547 | - | - | - | 14.547 |
| V.ul.mes : | -59,10 | - | - | - | - | - |
| V.acumul.: | 186,24 | 2.745,93 | - | - | - | 2.745,93 |
| V.intera.: | 186,24 | 2.745,93 | - | - | - | 2.745,93 |

3.1. (CONT).- LICITACION OFICIAL POR TIPOLOGIA DE OBRA. GRUPO FOMENTO

COMUNIDAD VALENCIANA / MILES DE EUROS

| AÑO MES | INGENIERIA CIVIL | | | | | | |
|-------------------|------------------|-------------------------------------|---------------------------------|----------------------------------|---------------------------------------|----------------------------------|---------------------|
| | TOTAL | INFRAES- TRUCTURA FERROVIARIA | CARRETERAS Y VIAS URBANAS | INFRAESTRUCTURA AEROPORTUARIA | PUERTOS Y CANALES DE NAVEGACION | ENCAUZA- MIENTO Y DEFENSAS | OBRAS DE REGADIO |
| 1999 | 230.071 | 17.237 | 156.268 | - | 53.872 | - | - |
| 2000 | 270.635 | 56.754 | 175.831 | - | 34.609 | - | - |
| 2001 | 225.131 | 41.102 | 128.619 | - | 46.438 | - | - |
| 2002 | 203.650 | 19.574 | 112.517 | - | 9.681 | 16.381 | - |
| 2003 | 555.282 | 318.018 | 163.610 | 8.949 | 41.103 | - | 158 |
| 2002 Ene | 1.480 | 1.414 | - | - | 66 | - | - |
| Feb | 1.418 | 1.180 | - | - | 188 | - | - |
| Mar | 2.543 | 1.960 | 164 | - | 420 | - | - |
| Abr | 4.249 | - | 4.116 | - | 132 | - | - |
| May | 11.052 | 49 | - | - | 403 | - | - |
| Jun | 470 | - | - | - | 470 | - | - |
| Jul | 114.407 | 5.951 | 91.919 | - | 156 | 16.381 | - |
| Ago | 12.275 | - | 11.964 | - | 311 | - | - |
| Sep | 3.289 | 3.165 | - | - | 124 | - | - |
| Oct | 1.780 | 225 | - | - | 1.555 | - | - |
| Nov | 3.939 | 3.755 | - | - | 184 | - | - |
| Dic | 46.748 | 1.876 | 4.354 | - | 5.672 | - | - |
| 2003 Ene | 1.206 | 1.206 | - | - | - | - | - |
| Feb | 154.889 | 152.084 | - | 34 | - | - | - |
| Mar | 4.562 | 1.809 | 2.753 | - | - | - | - |
| Abr | 99.724 | 32.154 | 33.708 | - | 33.278 | - | - |
| May | 19.488 | 390 | 13.736 | - | - | - | - |
| Jun | 12.545 | 5.067 | 348 | - | 1.323 | - | - |
| Jul | 53.942 | 49 | 47.969 | 716 | 3.949 | - | - |
| Ago | 8.474 | 1.593 | - | - | 2.552 | - | - |
| Sep | 122.843 | 59.661 | 60.554 | 1.165 | - | - | 158 |
| Oct | 64.184 | 63.592 | - | - | - | - | - |
| Nov | 8.853 | 383 | - | 7.034 | - | - | - |
| Dic | 4.573 | 31 | 4.542 | - | - | - | - |
| V.ul.mes : | -90,22 | -98,35 | 4,32 | - | - | - | - |
| V.acumul.: | 172,66 | 1.524,70 | 45,41 | - | 324,57 | -100,00 | - |
| V.intera.: | 172,66 | 1.524,70 | 45,41 | - | 324,57 | -100,00 | - |

3.1.- (CONT) LICITACION OFICIAL POR TIPOLOGIA DE OBRA. GRUPO FOMENTO

COMUNIDAD VALENCIANA / MILES DE EUROS

| AÑO MES | INGENIERIA CIVIL | | | | | | |
|-------------------|--|----------------------------------|--------------|-----------------------------|----------------------------------|---------------------------------|--|
| | CENTRALES PRODUCCION Y TRANS. EN ENERG. ELECT | ABASTECIMI DE AGUA POTABLE | SANEAMIENTOS | ACIONES DE TELECOMUN. | INSTALA- CIONES DEPORTIVAS | INSTALA- URBANI- ZACIONES | OTRAS OBRAS DE INGENIERIA CIVIL |
| 1999 | - | - | - | 2.694 | - | - | - |
| 2000 | - | - | - | 1.252 | - | 2.188 | - |
| 2001 | - | - | - | 3.688 | - | 5.284 | - |
| 2002 | - | - | - | 50 | - | 45.446 | - |
| 2003 | - | - | 574 | 1.659 | - | 18.368 | 2.843 |
| 2002 Ene | - | - | - | - | - | - | - |
| Feb | - | - | - | 50 | - | - | - |
| Mar | - | - | - | - | - | - | - |
| Abr | - | - | - | - | - | - | - |
| May | - | - | - | - | - | 10.600 | - |
| Jun | - | - | - | - | - | - | - |
| Jul | - | - | - | - | - | - | - |
| Ago | - | - | - | - | - | - | - |
| Sep | - | - | - | - | - | - | - |
| Oct | - | - | - | - | - | - | - |
| Nov | - | - | - | - | - | - | - |
| Dic | - | - | - | - | - | 34.846 | - |
| 2003 Ene | - | - | - | - | - | - | - |
| Feb | - | - | - | - | - | 2.772 | - |
| Mar | - | - | - | - | - | - | - |
| Abr | - | - | - | - | - | 584 | - |
| May | - | - | - | 153 | - | 5.209 | - |
| Jun | - | - | - | - | - | 4.899 | 906 |
| Jul | - | - | 574 | 109 | - | 575 | - |
| Ago | - | - | - | - | - | 4.329 | - |
| Sep | - | - | - | 1.306 | - | - | - |
| Oct | - | - | - | 91 | - | - | 502 |
| Nov | - | - | - | - | - | - | 1.435 |
| Dic | - | - | - | - | - | - | - |
| V.ul.mes : | - | - | - | - | - | - | - |
| V.acumul.: | - | - | - | 3.218,00 | - | -59,58 | - |
| V.intera.: | - | - | - | 3.218,00 | - | -59,58 | - |

3.2.- LICITACION OFICIAL POR TIPOLOGIA DE OBRA. ENTES TERRITORIALES

COMUNIDAD VALENCIANA / MILES DE EUROS

| AÑO MES | TOTAL | EDIFICACION | | | | |
|-------------------|------------------|----------------|---------------|----------------------|----------------------------|----------------|
| | | TOTAL | RESIDENCIAL | | | NO RESIDENCIAL |
| | | | TOTAL | VIVIENDAS FAMILIARES | ESTABLECIMIENT. COLECTIVOS | |
| 1999 | 1.096.150 | 400.898 | 31.243 | 2.137 | 29.106 | 369.655 |
| 2000 | 1.060.738 | 394.997 | 17.177 | - | 17.177 | 377.820 |
| 2001 | 1.685.536 | 702.674 | 42.694 | 1.485 | 41.210 | 659.979 |
| 2002 | 1.761.396 | 705.643 | 31.010 | 459 | 30.551 | 674.632 |
| 2003 | 1.109.245 | 459.796 | 52.490 | 14.698 | 37.792 | 407.305 |
| 2002 Ene | 233.185 | 27.263 | 973 | - | 973 | 26.290 |
| Feb | 89.242 | 20.784 | 4.560 | - | 4.560 | 16.223 |
| Mar | 38.661 | 7.310 | 536 | - | 536 | 6.774 |
| Abr | 134.046 | 106.356 | 9.481 | 386 | 9.095 | 96.875 |
| May | 72.860 | 23.883 | - | - | - | 23.883 |
| Jun | 109.620 | 47.690 | 73 | 73 | - | 47.617 |
| Jul | 293.232 | 128.258 | 937 | - | 937 | 127.320 |
| Ago | 101.321 | 42.766 | 2.854 | - | 2.854 | 39.912 |
| Sep | 73.079 | 25.218 | 4.067 | - | 4.067 | 21.151 |
| Oct | 164.919 | 111.066 | 3.650 | - | 3.650 | 107.416 |
| Nov | 159.877 | 59.014 | 2.255 | - | 2.255 | 56.760 |
| Dic | 291.353 | 106.035 | 1.624 | - | 1.624 | 104.411 |
| 2003 Ene | 148.514 | 43.185 | 3.232 | 1.981 | 1.252 | 39.953 |
| Feb | 69.170 | 18.168 | 180 | - | 180 | 17.988 |
| Mar | 106.291 | 16.726 | - | - | - | 16.726 |
| Abr | 110.722 | 67.135 | 1.957 | - | 1.957 | 65.179 |
| May | 172.495 | 65.483 | 300 | - | 300 | 65.183 |
| Jun | 33.357 | 15.525 | 697 | - | 697 | 14.828 |
| Jul | 23.255 | 8.767 | 854 | - | 854 | 7.913 |
| Ago | 144.326 | 104.629 | 787 | - | 787 | 103.843 |
| Sep | 51.621 | 26.140 | 13.113 | 12.718 | 395 | 13.027 |
| Oct | 109.759 | 49.150 | 21.813 | - | 21.813 | 27.337 |
| Nov | 75.806 | 20.874 | - | - | - | 20.874 |
| Dic | 63.930 | 24.014 | 9.557 | - | 9.557 | 14.457 |
| V.ul.mes : | -78,06 | -77,35 | 488,49 | - | 488,49 | -86,15 |
| V.acumul.: | -37,02 | -34,84 | 69,27 | 3.102,18 | 23,70 | -39,63 |
| V.intera.: | -37,02 | -34,84 | 69,27 | 3.102,18 | 23,70 | -39,63 |

3.2. (CONT)- LICITACION OFICIAL POR TIPOLOGIA DE OBRA. ENTES TERRITORIALES

COMUNIDAD VALENCIANA / MILES DE EUROS

| AÑO MES | INGENIERIA CIVIL | | | | | | |
|-------------------|------------------|-------------------------------------|---------------------------------|----------------------------------|---------------------------------------|----------------------------------|---------------------|
| | TOTAL | INFRAES- TRUCTURA FERROVIARIA | CARRETERAS Y VIAS URBANAS | INFRAESTRUCTURA AEROPORTUARIA | PUERTOS Y CANALES DE NAVEGACION | ENCAUZA- MIENTO Y DEFENSAS | OBRAS DE REGADIO |
| 1999 | 695.252 | 63.385 | 251.178 | - | 11.995 | 25.928 | 744 |
| 2000 | 665.741 | 137.142 | 157.995 | - | 3.040 | 3.725 | 7.279 |
| 2001 | 982.863 | 89.029 | 407.164 | - | 2.682 | 39.839 | 8.519 |
| 2002 | 1.055.754 | 258.134 | 181.597 | - | 2.512 | 42.571 | 15.340 |
| 2003 | 649.449 | 98.087 | 212.922 | - | 1.441 | 7.256 | 42.351 |
| 2002 Ene | 205.922 | 132.340 | 7.160 | - | - | 28.420 | - |
| Feb | 68.458 | 37 | 3.162 | - | 1.322 | - | - |
| Mar | 31.351 | 195 | 3.332 | - | - | - | - |
| Abr | 27.691 | 1.775 | 2.037 | - | - | - | 375 |
| May | 48.977 | - | 7.386 | - | - | 386 | 329 |
| Jun | 61.931 | - | 2.366 | - | 390 | 151 | 6.072 |
| Jul | 164.975 | 149 | 48.058 | - | - | 10.637 | - |
| Ago | 58.555 | - | 15.897 | - | - | 131 | - |
| Sep | 47.861 | - | 21.891 | - | - | 68 | - |
| Oct | 53.852 | - | 27.764 | - | - | 57 | - |
| Nov | 100.863 | 28.436 | 26.722 | - | - | 2.240 | - |
| Dic | 185.318 | 95.202 | 15.822 | - | 799 | 482 | 8.564 |
| 2003 Ene | 105.329 | 15.262 | 48.718 | - | - | 3.272 | 4.720 |
| Feb | 51.002 | 7.791 | 7.552 | - | 579 | - | 15.901 |
| Mar | 89.565 | 2.998 | 54.748 | - | - | 877 | 7.455 |
| Abr | 43.587 | 2.988 | 10.625 | - | 126 | - | - |
| May | 107.012 | 23.344 | 47.778 | - | - | 132 | 4.553 |
| Jun | 17.831 | 300 | 5.331 | - | 659 | - | - |
| Jul | 14.489 | - | 2.668 | - | - | 299 | - |
| Ago | 39.696 | 4.433 | 12.779 | - | - | - | - |
| Sep | 25.482 | 506 | 545 | - | - | 71 | - |
| Oct | 60.609 | - | 19.480 | - | - | 1.854 | 9.722 |
| Nov | 54.932 | 39.384 | 1.893 | - | 77 | 751 | - |
| Dic | 39.916 | 1.080 | 806 | - | - | - | - |
| V.ul.mes : | -78,46 | -98,87 | -94,91 | - | - | - | - |
| V.acumul.: | -38,48 | -62,00 | 17,25 | - | -42,64 | -82,96 | 176,08 |
| V.intera.: | -38,48 | -62,00 | 17,25 | - | -42,64 | -82,96 | 176,08 |

3.2.-(CONT) LICITACION OFICIAL POR TIPOLOGIA DE OBRA. ENTES TERRITORIALES

COMUNIDAD VALENCIANA / MILES DE EUROS

| AÑO MES | INGENIERIA CIVIL | | | | | | |
|-------------------|--|----------------------------------|----------------|-----------------------------|----------------------------------|---------------------------------|--|
| | CENTRALES PRODUCCION Y TRANS. EN ENERG. ELECT | ABASTECIMI DE AGUA POTABLE | SANEAMIENTOS | ACIONES DE TELECOMUN. | INSTALA- CIONES DEPORTIVAS | INSTALA- URBANI- ZACIONES | OTRAS OBRAS DE INGENIERIA CIVIL |
| 1999 | 2.216 | 54.995 | 61.308 | 10.221 | 56.480 | 148.260 | 8.542 |
| 2000 | 662 | 68.373 | 104.370 | 4.063 | 27.762 | 140.865 | 10.464 |
| 2001 | 1.710 | 41.854 | 136.562 | 364 | 43.509 | 195.067 | 16.563 |
| 2002 | 4.854 | 37.907 | 143.351 | 713 | 56.499 | 248.272 | 64.004 |
| 2003 | 3.136 | 23.060 | 68.451 | 4.007 | 25.533 | 148.927 | 14.278 |
| 2002 Ene | - | 174 | 5.549 | - | 1.987 | 30.293 | - |
| Feb | - | 62 | 19.058 | 114 | 9.393 | 18.129 | 17.180 |
| Mar | - | - | 8.863 | - | 3.509 | 14.155 | 1.297 |
| Abr | 3.281 | 2.690 | 631 | - | 1.703 | 15.104 | 94 |
| May | - | 2.243 | 5.121 | 119 | 5.323 | 13.737 | 14.332 |
| Jun | - | 7.020 | 1.956 | - | 3.484 | 21.648 | 18.843 |
| Jul | - | 6.716 | 66.888 | - | 6.134 | 25.747 | 645 |
| Ago | 70 | 7.916 | 15.619 | 480 | 2.522 | 15.761 | 160 |
| Sep | 266 | 989 | 3.522 | - | 2.893 | 16.574 | 1.658 |
| Oct | 120 | 4.036 | 1.379 | - | 5.966 | 14.047 | 484 |
| Nov | - | 3.025 | 5.391 | - | 9.017 | 25.286 | 747 |
| Dic | 1.117 | 3.036 | 9.373 | - | 4.569 | 37.791 | 8.562 |
| 2003 Ene | 3.059 | 1.506 | 13.693 | - | 1.799 | 12.630 | 670 |
| Feb | - | 3.539 | 1.209 | 305 | 1.267 | 12.694 | 167 |
| Mar | - | 2.508 | 498 | 3.295 | 5.618 | 11.328 | 239 |
| Abr | - | 1.259 | 3.966 | - | 3.429 | 20.766 | 426 |
| May | - | 356 | 489 | - | 4.633 | 25.727 | - |
| Jun | - | 366 | 884 | - | 492 | 9.489 | 312 |
| Jul | - | 1.409 | 1.443 | 9 | 3.499 | 5.161 | - |
| Ago | 77 | 3.150 | 1.355 | 218 | 379 | 17.019 | 287 |
| Sep | - | 1.762 | 1.826 | - | 996 | 17.212 | 2.564 |
| Oct | - | 6.273 | 3.943 | 181 | 957 | 8.795 | 9.404 |
| Nov | - | 170 | 5.766 | - | 1.391 | 5.435 | 65 |
| Dic | - | 760 | 33.380 | - | 1.074 | 2.672 | 145 |
| V.ul.mes : | - | -74,97 | 256,13 | - | -76,49 | -92,93 | -98,31 |
| V.acumul.: | -35,39 | -39,17 | -52,25 | 461,99 | -54,81 | -40,01 | -77,69 |
| V.intera.: | -35,39 | -39,17 | -52,25 | 461,99 | -54,81 | -40,01 | -77,69 |

1.- LICITACION OFICIAL POR AGENTE CONTRATANTE. TOTAL CONSTRUCCION

EXTREMADURA / MILES DE EUROS

| AÑO/MES | ADMINISTRACIONES PUBLICAS | | | | | | GRUPO FOMENTO | | | | PLAZO MEDIO (MESES) | PRESUPUESTO MEDIO (MESES) |
|-------------------|---------------------------|----------------|--------------------------|----------------------|------------------|---------------------|-----------------|----------------|----------------------|------------------------------|---------------------|---------------------------|
| | TOTAL | ESTADO | | | SEGURIDAD SOCIAL | ENTES TERRITORIALES | TOTAL | MINISTERIO | ORGANISMOS AUTONOMOS | ENTIDADES PUBLICAS ESTATALES | | |
| | | TOTAL | ADMN. GENERAL DEL ESTADO | ORGANISMOS AUTONOMOS | | | | | | | | |
| 1999 | 498.585 | 260.619 | 244.373 | 16.246 | 4.470 | 233.496 | 188.153 | 169.663 | - | 18.490 | 5 | 545 |
| 2000 | 404.898 | 214.989 | 196.809 | 18.180 | 10.965 | 178.944 | 102.576 | 87.992 | - | 14.584 | 5 | 620 |
| 2001 | 518.147 | 321.871 | 254.989 | 66.881 | 9.140 | 187.136 | 143.212 | 139.454 | - | 3.758 | 6 | 830 |
| 2002 | 816.268 | 288.161 | 268.384 | 19.777 | 545 | 527.562 | 245.762 | 238.999 | - | 6.763 | 5 | 1.077 |
| 2003 | 495.744 | 265.924 | 248.403 | 17.521 | 1.555 | 228.266 | 200.914 | 175.487 | - | 25.426 | 7 | 950 |
| 2002 Ene | 56.913 | 41.791 | 32.292 | 9.499 | - | 15.121 | 32.076 | 32.036 | - | 40 | 6 | 1.423 |
| Feb | 9.644 | 1.402 | - | 1.402 | - | 8.242 | - | - | - | - | 13 | 1.607 |
| Mar | 36.029 | 936 | 40 | 896 | - | 35.093 | 40 | - | - | 40 | 5 | 632 |
| Abr | 36.095 | 7.927 | 7.510 | 417 | - | 28.169 | 5.026 | 5.026 | - | - | 5 | 425 |
| May | 289.440 | 461 | - | 461 | - | 288.979 | - | - | - | - | 6 | 4.320 |
| Jun | 8.503 | 1.113 | - | 1.113 | - | 7.390 | - | - | - | - | 4 | 189 |
| Jul | 154.800 | 98.040 | 97.740 | 300 | - | 56.760 | 97.740 | 97.740 | - | - | 6 | 1.334 |
| Ago | 26.508 | 662 | - | 662 | - | 25.846 | - | - | - | - | 4 | 265 |
| Sep | 18.314 | 516 | 300 | 215 | - | 17.798 | - | - | - | - | 5 | 262 |
| Oct | 25.623 | 10.982 | 6.835 | 4.146 | - | 14.641 | 6.835 | 300 | - | 6.535 | 5 | 312 |
| Nov | 123.277 | 107.962 | 107.962 | - | - | 15.315 | 103.898 | 103.898 | - | - | 6 | 2.201 |
| Dic | 31.124 | 16.369 | 15.705 | 664 | 545 | 14.210 | 148 | - | - | 148 | 8 | 915 |
| 2003 Ene | 17.263 | 3.334 | 3.334 | - | 450 | 13.479 | 3.334 | 612 | - | 2.722 | 6 | 454 |
| Feb | 53.469 | 2.381 | 1.952 | 429 | - | 51.088 | 1.952 | - | - | 1.952 | 7 | 1.215 |
| Mar | 49.617 | 21.835 | 14.594 | 7.241 | - | 27.782 | 14.594 | - | - | 14.594 | 7 | 551 |
| Abr | 28.622 | 3.483 | 2.600 | 883 | - | 25.139 | 1.538 | 1.037 | - | 501 | 7 | 716 |
| May | 96.964 | 83.856 | 82.986 | 870 | 1.105 | 12.004 | 81.934 | 81.701 | - | 233 | 8 | 1.701 |
| Jun | 57.974 | 45.375 | 43.916 | 1.459 | - | 12.599 | 1.334 | 570 | - | 764 | 7 | 865 |
| Jul | 9.459 | 2.125 | 2.125 | - | - | 7.334 | 1.670 | 1.202 | - | 468 | 4 | 378 |
| Ago | 88.710 | 84.173 | 83.305 | 868 | - | 4.537 | 83.178 | 82.299 | - | 879 | 6 | 5.218 |
| Sep | 19.551 | 4.666 | 1.412 | 3.254 | - | 14.886 | 82 | 64 | - | 18 | 6 | 575 |
| Oct | 21.581 | 3.909 | 1.392 | 2.517 | - | 17.673 | 781 | - | - | 781 | 6 | 400 |
| Nov | 26.866 | 2.439 | 2.439 | - | - | 24.427 | 2.439 | - | - | 2.439 | 9 | 1.493 |
| Dic | 25.668 | 8.349 | 8.349 | - | - | 17.318 | 8.077 | 8.003 | - | 74 | 7 | 675 |
| V.ul.mes : | -17,53 | -49,00 | -46,84 | - | - | 21,87 | 5.357,43 | - | - | -50,00 | - | - |
| V.acumul.: | -39,27 | -7,72 | -7,44 | -11,41 | 185,32 | -56,73 | -18,25 | -26,57 | - | 275,96 | - | - |
| V.intera.: | -39,27 | -7,72 | -7,44 | -11,41 | 185,32 | -56,73 | -18,25 | -26,57 | - | 275,96 | - | - |

1.1.- LICITACION OFICIAL POR AGENTE CONTRATANTE. EDIFICACION

EXTREMADURA / MILES DE EUROS

| AÑO/MES | ADMINISTRACIONES PUBLICAS | | | | | | GRUPO FOMENTO | | | | PLAZO MEDIO (MESES) | PRESUPUESTO MEDIO (MESES) |
|-------------------|---------------------------|---------------|--------------------------|----------------------|------------------|---------------------|---------------|--------------|----------------------|------------------------------|---------------------|---------------------------|
| | TOTAL | ESTADO | | | SEGURIDAD SOCIAL | ENTES TERRITORIALES | TOTAL | MINISTERIO | ORGANISMOS AUTONOMOS | ENTIDADES PUBLICAS ESTATALES | | |
| | | TOTAL | ADMN. GENERAL DEL ESTADO | ORGANISMOS AUTONOMOS | | | | | | | | |
| 1999 | 127.636 | 47.290 | 32.296 | 14.994 | 4.470 | 75.875 | 12.402 | - | - | 12.402 | 6 | 337 |
| 2000 | 97.505 | 24.730 | 20.615 | 4.115 | 10.965 | 61.810 | 11.663 | - | - | 11.663 | 5 | 422 |
| 2001 | 99.371 | 38.175 | 36.305 | 1.870 | 9.140 | 52.056 | 2.484 | 74 | - | 2.410 | 7 | 475 |
| 2002 | 96.859 | 8.202 | 3.753 | 4.449 | 545 | 88.111 | - | - | - | - | 6 | 323 |
| 2003 | 165.096 | 22.262 | 20.236 | 2.026 | 1.105 | 141.729 | 17.494 | 1.814 | - | 15.680 | 8 | 775 |
| 2002 Ene | 5.326 | 55 | 55 | - | - | 5.271 | - | - | - | - | 5 | 280 |
| Feb | 9.167 | 1.402 | - | 1.402 | - | 7.765 | - | - | - | - | 14 | 1.833 |
| Mar | 3.465 | - | - | - | - | 3.465 | - | - | - | - | 5 | 204 |
| Abr | 6.747 | 2.842 | 2.484 | 358 | - | 3.905 | - | - | - | - | 7 | 321 |
| May | 6.125 | - | - | - | - | 6.125 | - | - | - | - | 5 | 266 |
| Jun | 5.670 | 963 | - | 963 | - | 4.707 | - | - | - | - | 5 | 247 |
| Jul | 24.118 | - | - | - | - | 24.118 | - | - | - | - | 7 | 492 |
| Ago | 10.841 | 662 | - | 662 | - | 10.179 | - | - | - | - | 5 | 246 |
| Sep | 4.793 | - | - | - | - | 4.793 | - | - | - | - | 7 | 192 |
| Oct | 5.729 | 400 | - | 400 | - | 5.329 | - | - | - | - | 6 | 185 |
| Nov | 8.945 | 106 | 106 | - | - | 8.839 | - | - | - | - | 6 | 308 |
| Dic | 5.933 | 1.772 | 1.109 | 664 | 545 | 3.616 | - | - | - | - | 7 | 424 |
| 2003 Ene | 14.155 | 3.000 | 3.000 | - | - | 11.155 | 3.000 | 612 | - | 2.388 | 10 | 944 |
| Feb | 45.424 | - | - | - | - | 45.424 | - | - | - | - | 13 | 2.672 |
| Mar | 30.427 | 13.296 | 12.495 | 801 | - | 17.131 | 12.495 | - | - | 12.495 | 9 | 676 |
| Abr | 1.093 | 417 | 40 | 377 | - | 677 | 40 | - | - | 40 | 5 | 121 |
| May | 8.321 | 448 | 448 | - | 1.105 | 6.768 | 233 | - | - | 233 | 7 | 287 |
| Jun | 5.620 | 1.782 | 1.389 | 393 | - | 3.838 | 25 | - | - | 25 | 7 | 225 |
| Jul | 4.749 | 1.356 | 1.356 | - | - | 3.393 | 1.202 | 1.202 | - | - | 5 | 396 |
| Ago | 4.853 | 580 | 313 | 268 | - | 4.272 | 186 | - | - | 186 | 2 | 441 |
| Sep | 11.198 | 205 | 18 | 187 | - | 10.993 | 18 | - | - | 18 | 7 | 1.244 |
| Oct | 7.812 | 633 | 633 | - | - | 7.179 | 23 | - | - | 23 | 8 | 521 |
| Nov | 23.267 | 198 | 198 | - | - | 23.069 | 198 | - | - | 198 | 11 | 2.115 |
| Dic | 8.177 | 346 | 346 | - | - | 7.830 | 74 | - | - | 74 | 7 | 545 |
| V.ul.mes : | 37,82 | -80,47 | -68,80 | - | - | 116,54 | - | - | - | - | - | - |
| V.acumul.: | 70,45 | 171,42 | 439,20 | -54,46 | 102,75 | 60,85 | - | - | - | - | - | - |
| V.intera.: | 70,45 | 171,42 | 439,20 | -54,46 | 102,75 | 60,85 | - | - | - | - | - | - |

1.2.- LICITACION OFICIAL POR AGENTE CONTRATANTE. INGENIERIA CIVIL

EXTREMADURA / MILES DE EUROS

| AÑO/MES | ADMINISTRACIONES PUBLICAS | | | | | | GRUPO FOMENTO | | | | PLAZO MEDIO (MESES) | PRESUPUESTO MEDIO (MESES) |
|-------------------|---------------------------|----------------|--------------------------|----------------------|------------------|---------------------|-----------------|----------------|----------------------|------------------------------|---------------------|---------------------------|
| | TOTAL | ESTADO | | | SEGURIDAD SOCIAL | ENTES TERRITORIALES | TOTAL | MINISTERIO | ORGANISMOS AUTONOMOS | ENTIDADES PUBLICAS ESTATALES | | |
| | | TOTAL | ADMN. GENERAL DEL ESTADO | ORGANISMOS AUTONOMOS | | | | | | | | |
| 1999 | 370.949 | 213.329 | 212.076 | 1.252 | - | 157.620 | 175.751 | 169.663 | - | 6.088 | 4 | 693 |
| 2000 | 307.392 | 190.259 | 176.194 | 14.065 | - | 117.134 | 90.913 | 87.992 | - | 2.922 | 5 | 728 |
| 2001 | 418.775 | 283.695 | 218.684 | 65.011 | - | 135.080 | 140.729 | 139.380 | - | 1.348 | 5 | 1.009 |
| 2002 | 719.409 | 279.959 | 264.631 | 15.328 | - | 439.451 | 245.762 | 238.999 | - | 6.763 | 5 | 1.571 |
| 2003 | 330.648 | 243.661 | 228.167 | 15.494 | 450 | 86.537 | 183.420 | 173.673 | - | 9.747 | 6 | 1.070 |
| 2002 Ene | 51.587 | 41.736 | 32.237 | 9.499 | - | 9.851 | 32.076 | 32.036 | - | 40 | 8 | 2.457 |
| Feb | 477 | - | - | - | - | 477 | - | - | - | - | 12 | 477 |
| Mar | 32.564 | 936 | 40 | 896 | - | 31.628 | 40 | - | - | 40 | 6 | 814 |
| Abr | 29.348 | 5.084 | 5.026 | 59 | - | 24.263 | 5.026 | 5.026 | - | - | 4 | 459 |
| May | 283.315 | 461 | - | 461 | - | 282.854 | - | - | - | - | 7 | 6.439 |
| Jun | 2.833 | 150 | - | 150 | - | 2.683 | - | - | - | - | 3 | 129 |
| Jul | 130.681 | 98.040 | 97.740 | 300 | - | 32.641 | 97.740 | 97.740 | - | - | 6 | 1.950 |
| Ago | 15.668 | - | - | - | - | 15.668 | - | - | - | - | 3 | 280 |
| Sep | 13.521 | 516 | 300 | 215 | - | 13.005 | - | - | - | - | 4 | 300 |
| Oct | 19.894 | 10.582 | 6.835 | 3.747 | - | 9.312 | 6.835 | 300 | - | 6.535 | 4 | 390 |
| Nov | 114.332 | 107.856 | 107.856 | - | - | 6.475 | 103.898 | 103.898 | - | - | 7 | 4.235 |
| Dic | 25.191 | 14.597 | 14.597 | - | - | 10.594 | 148 | - | - | 148 | 8 | 1.260 |
| 2003 Ene | 3.108 | 334 | 334 | - | 450 | 2.324 | 334 | - | - | 334 | 3 | 135 |
| Feb | 8.045 | 2.381 | 1.952 | 429 | - | 5.664 | 1.952 | - | - | 1.952 | 3 | 298 |
| Mar | 19.190 | 8.539 | 2.100 | 6.439 | - | 10.651 | 2.100 | - | - | 2.100 | 6 | 426 |
| Abr | 27.528 | 3.066 | 2.560 | 506 | - | 24.462 | 1.499 | 1.037 | - | 462 | 7 | 888 |
| May | 88.643 | 83.408 | 82.538 | 870 | - | 5.235 | 81.701 | 81.701 | - | - | 9 | 3.166 |
| Jun | 52.354 | 43.593 | 42.527 | 1.066 | - | 8.762 | 1.309 | 570 | - | 739 | 7 | 1.247 |
| Jul | 4.710 | 768 | 768 | - | - | 3.942 | 468 | - | - | 468 | 3 | 362 |
| Ago | 83.857 | 83.593 | 82.992 | 601 | - | 264 | 82.992 | 82.299 | - | 693 | 9 | 13.976 |
| Sep | 8.353 | 4.460 | 1.394 | 3.067 | - | 3.893 | 64 | 64 | - | - | 6 | 334 |
| Oct | 13.769 | 3.275 | 758 | 2.517 | - | 10.494 | 758 | - | - | 758 | 5 | 353 |
| Nov | 3.599 | 2.241 | 2.241 | - | - | 1.358 | 2.241 | - | - | 2.241 | 6 | 514 |
| Dic | 17.491 | 8.003 | 8.003 | - | - | 9.488 | 8.003 | 8.003 | - | - | 7 | 760 |
| V.ul.mes : | -30,57 | -45,17 | -45,17 | - | - | -10,44 | 5.307,43 | - | - | - | - | - |
| V.acumul.: | -54,04 | -12,97 | -13,78 | 1,08 | - | -80,31 | -25,37 | -27,33 | - | 44,12 | - | - |
| V.intera.: | -54,04 | -12,97 | -13,78 | 1,08 | - | -80,31 | -25,37 | -27,33 | - | 44,12 | - | - |

2.- LICITACION OFICIAL POR FORMAS DE CONTRATACION. TOTAL CONSTRUCCION

EXTREMADURA / MILES DE EUROS

| AÑO MES | TOTAL | | | CONCURSO | | | SUBASTA | | | PROCEDIMIENTO NEGOCIADO | | |
|-------------------|----------------------------|----------------------------------|----------------------------|----------------------------|----------------------------------|----------------------------|----------------------------|----------------------------------|----------------------------|----------------------------|----------------------------------|----------------------------|
| | PLAZO MEDIO EN MESES | PRESUPUESTO MEDIO EN MILES | PRESUPUESTO EN MILES | PLAZO MEDIO EN MESES | PRESUPUESTO MEDIO EN MILES | PRESUPUESTO EN MILES | PLAZO MEDIO EN MESES | PRESUPUESTO MEDIO EN MILES | PRESUPUESTO EN MILES | PLAZO MEDIO EN MESES | PRESUPUESTO MEDIO EN MILES | PRESUPUESTO EN MILES |
| | 1999 | 5 | 545 | 498.585 | 6 | 718 | 416.002 | 4 | 240 | 71.723 | 4 | 302 |
| 2000 | 5 | 620 | 404.898 | 6 | 919 | 322.650 | 5 | 281 | 79.289 | 2 | 148 | 2.959 |
| 2001 | 6 | 830 | 518.147 | 8 | 1.522 | 406.346 | 5 | 305 | 102.879 | 2 | 446 | 8.921 |
| 2002 | 6 | 1.077 | 816.268 | 7 | 1.719 | 742.609 | 5 | 217 | 69.418 | 2 | 707 | 4.241 |
| 2003 | 7 | 950 | 495.744 | 9 | 1.386 | 442.019 | 5 | 276 | 51.047 | 2 | 149 | 2.678 |
| 2002 Ene | 7 | 1.423 | 56.913 | 10 | 3.061 | 52.030 | 5 | 234 | 4.681 | 2 | 67 | 201 |
| Feb | 14 | 1.607 | 9.644 | 17 | 2.275 | 9.098 | 8 | 273 | 546 | - | - | - |
| Mar | 6 | 632 | 36.029 | 5 | 1.042 | 31.254 | 7 | 177 | 4.775 | - | - | - |
| Abr | 5 | 425 | 36.095 | 6 | 506 | 29.332 | 4 | 250 | 6.763 | - | - | - |
| May | 7 | 4.320 | 289.440 | 10 | 8.158 | 285.530 | 4 | 122 | 3.910 | - | - | - |
| Jun | 5 | 189 | 8.503 | 5 | 242 | 4.838 | 5 | 147 | 3.664 | - | - | - |
| Jul | 7 | 1.334 | 154.800 | 8 | 1.905 | 141.000 | 4 | 329 | 13.800 | - | - | - |
| Ago | 4 | 265 | 26.508 | 5 | 405 | 20.648 | 4 | 120 | 5.861 | - | - | - |
| Sep | 5 | 262 | 18.314 | 5 | 225 | 8.544 | 6 | 305 | 9.770 | - | - | - |
| Oct | 5 | 312 | 25.623 | 5 | 414 | 20.681 | 6 | 162 | 4.860 | 2 | 41 | 81 |
| Nov | 7 | 2.201 | 123.277 | 7 | 2.989 | 116.561 | 6 | 172 | 2.757 | - | 3.958 | 3.958 |
| Dic | 8 | 915 | 31.124 | 9 | 1.443 | 23.093 | 7 | 446 | 8.031 | - | - | - |
| 2003 Ene | 6 | 454 | 17.263 | 8 | 940 | 14.100 | 5 | 143 | 3.156 | 2 | 6 | 6 |
| Feb | 7 | 1.215 | 53.469 | 10 | 1.748 | 52.455 | 3 | 63 | 698 | - | 105 | 316 |
| Mar | 8 | 551 | 49.617 | 9 | 653 | 39.814 | 5 | 372 | 9.672 | 2 | 44 | 131 |
| Abr | 7 | 716 | 28.622 | 9 | 916 | 23.817 | 5 | 397 | 4.765 | 2 | 20 | 40 |
| May | 8 | 1.701 | 96.964 | 10 | 2.356 | 91.902 | 5 | 281 | 5.063 | - | - | - |
| Jun | 7 | 865 | 57.974 | 10 | 1.352 | 52.733 | 4 | 193 | 5.215 | 2 | 25 | 25 |
| Jul | 4 | 378 | 9.459 | 5 | 326 | 5.539 | 4 | 493 | 3.452 | - | 468 | 468 |
| Ago | 6 | 5.218 | 88.710 | 8 | 7.258 | 87.091 | 4 | 231 | 925 | - | 693 | 693 |
| Sep | 7 | 575 | 19.551 | 10 | 1.301 | 15.610 | 5 | 187 | 3.923 | 2 | 18 | 18 |
| Oct | 6 | 400 | 21.581 | 8 | 573 | 16.047 | 5 | 198 | 4.753 | 4 | 391 | 781 |
| Nov | 9 | 1.493 | 26.866 | 12 | 2.034 | 26.436 | 3 | 68 | 271 | 4 | 159 | 159 |
| Dic | 7 | 675 | 25.668 | 7 | 610 | 16.475 | 7 | 1.017 | 9.154 | 2 | 20 | 39 |
| V.ul.mes : | - | - | -17,53 | - | - | -28,66 | - | - | 13,98 | - | - | - |
| V.acumul.: | - | - | -39,27 | - | - | -40,48 | - | - | -26,46 | - | - | -36,85 |
| V.intera.: | - | - | -39,27 | - | - | -40,48 | - | - | -26,46 | - | - | -36,85 |

3.- LICITACION OFICIAL POR TIPOLOGIA DE OBRA. ADMINISTRACIONES PUBLICAS

EXTREMADURA / MILES DE EUROS

| AÑO MES | TOTAL | EDIFICACION | | | | |
|-------------------|----------------|----------------|---------------|----------------------|----------------------------|----------------|
| | | TOTAL | RESIDENCIAL | | | NO RESIDENCIAL |
| | | | TOTAL | VIVIENDAS FAMILIARES | ESTABLECIMIENT. COLECTIVOS | |
| 1999 | 498.585 | 127.636 | 38.972 | 28.886 | 10.085 | 88.664 |
| 2000 | 404.898 | 97.505 | 32.611 | 18.188 | 14.423 | 64.895 |
| 2001 | 518.147 | 99.371 | 57.004 | 12.263 | 44.741 | 42.367 |
| 2002 | 816.268 | 96.859 | 31.150 | 12.599 | 18.551 | 65.709 |
| 2003 | 495.744 | 165.096 | 61.881 | 13.893 | 47.988 | 103.215 |
| 2002 Ene | 56.913 | 5.326 | 55 | 55 | - | 5.271 |
| Feb | 9.644 | 9.167 | 6.060 | - | 6.060 | 3.107 |
| Mar | 36.029 | 3.465 | 752 | 364 | 388 | 2.713 |
| Abr | 36.095 | 6.747 | 3.023 | 1.605 | 1.418 | 3.725 |
| May | 289.440 | 6.125 | 3.637 | 2.983 | 655 | 2.487 |
| Jun | 8.503 | 5.670 | 1.982 | 734 | 1.248 | 3.688 |
| Jul | 154.800 | 24.118 | 2.710 | 2.170 | 540 | 21.409 |
| Ago | 26.508 | 10.841 | 4.093 | 776 | 3.317 | 6.748 |
| Sep | 18.314 | 4.793 | 2.340 | 2.112 | 228 | 2.453 |
| Oct | 25.623 | 5.729 | 1.926 | 1.341 | 585 | 3.803 |
| Nov | 123.277 | 8.945 | 894 | - | 894 | 8.051 |
| Dic | 31.124 | 5.933 | 3.677 | 459 | 3.218 | 2.256 |
| 2003 Ene | 17.263 | 14.155 | - | - | - | 14.155 |
| Feb | 53.469 | 45.424 | 44.124 | 2.150 | 41.974 | 1.300 |
| Mar | 49.617 | 30.427 | 6.928 | 5.319 | 1.609 | 23.499 |
| Abr | 28.622 | 1.093 | 447 | 179 | 268 | 646 |
| May | 96.964 | 8.321 | 1.050 | 641 | 409 | 7.271 |
| Jun | 57.974 | 5.620 | 3.767 | 2.404 | 1.363 | 1.853 |
| Jul | 9.459 | 4.749 | 974 | 120 | 854 | 3.774 |
| Ago | 88.710 | 4.853 | 217 | 90 | 127 | 4.636 |
| Sep | 19.551 | 11.198 | 233 | 233 | - | 10.965 |
| Oct | 21.581 | 7.812 | 1.913 | 1.711 | 201 | 5.900 |
| Nov | 26.866 | 23.267 | 1.184 | 576 | 608 | 22.083 |
| Dic | 25.668 | 8.177 | 1.043 | 470 | 574 | 7.133 |
| V.ul.mes : | -17,53 | 37,82 | -71,63 | 2,40 | -82,16 | 216,18 |
| V.acumul.: | -39,27 | 70,45 | 98,65 | 10,27 | 158,68 | 57,08 |
| V.intera.: | -39,27 | 70,45 | 98,65 | 10,27 | 158,68 | 57,08 |

3 (CONT).- LICITACION OFICIAL POR TIPOLOGIA DE OBRA. ADMINISTRACIONES PUBLICAS

EXTREMADURA / MILES DE EUROS

| AÑO MES | INGENIERIA CIVIL | | | | | | |
|-------------------|------------------|-------------------------------------|---------------------------------|----------------------------------|---------------------------------------|----------------------------------|---------------------|
| | TOTAL | INFRAES- TRUCTURA FERROVIARIA | CARRETERAS Y VIAS URBANAS | INFRAESTRUCTURA AEROPORTUARIA | PUERTOS Y CANALES DE NAVEGACION | ENCAUZA- MIENTO Y DEFENSAS | OBRAS DE REGADIO |
| 1999 | 370.949 | 61.285 | 186.596 | - | 601 | 28.774 | 13.347 |
| 2000 | 307.392 | 2.343 | 174.389 | - | - | 12.768 | 22.692 |
| 2001 | 418.775 | 1.032 | 209.645 | - | 5.109 | 70.986 | 56.106 |
| 2002 | 719.409 | 6.733 | 615.146 | - | 90 | 11.763 | 1.010 |
| 2003 | 330.648 | 7.411 | 218.657 | 429 | 90 | 10.917 | 42.579 |
| 2002 Ene | 51.587 | 10 | 41.733 | - | - | 161 | - |
| Feb | 477 | - | - | - | - | - | - |
| Mar | 32.564 | 40 | 28.157 | - | 90 | 554 | 340 |
| Abr | 29.348 | - | 25.183 | - | - | 738 | 59 |
| May | 283.315 | - | 280.175 | - | - | - | 461 |
| Jun | 2.833 | - | 1.232 | - | - | - | 150 |
| Jul | 130.681 | - | 106.875 | - | - | - | - |
| Ago | 15.668 | - | 7.704 | - | - | 206 | - |
| Sep | 13.521 | - | 10.151 | - | - | 104 | - |
| Oct | 19.894 | 6.535 | 3.285 | - | - | 1.719 | - |
| Nov | 114.332 | - | 107.950 | - | - | 3.958 | - |
| Dic | 25.191 | 148 | 2.701 | - | - | 4.322 | - |
| 2003 Ene | 3.108 | 334 | 200 | - | - | 410 | - |
| Feb | 8.045 | 1.952 | 2.317 | - | - | 429 | - |
| Mar | 19.190 | 96 | 4.922 | - | - | 1.758 | - |
| Abr | 27.528 | 33 | 17.778 | 429 | - | 1.061 | - |
| May | 88.643 | - | 85.648 | - | - | 1.045 | 838 |
| Jun | 52.354 | 739 | 5.586 | - | 90 | 2.849 | 39.433 |
| Jul | 4.710 | 468 | 1.759 | - | - | 36 | - |
| Ago | 83.857 | 693 | 82.299 | - | - | - | 601 |
| Sep | 8.353 | - | 1.625 | - | - | 705 | 1.239 |
| Oct | 13.769 | 854 | 3.780 | - | - | 403 | 469 |
| Nov | 3.599 | 2.241 | 974 | - | - | - | - |
| Dic | 17.491 | - | 11.770 | - | - | 2.221 | - |
| V.ul.mes : | -30,57 | - | 335,76 | - | - | -48,61 | - |
| V.acumul.: | -54,04 | 10,07 | -64,45 | - | - | -7,19 | 4.115,74 |
| V.intera.: | -54,04 | 10,07 | -64,45 | - | - | -7,19 | 4.115,74 |

(*) Hasta el año 2003, las tipologías Carreteras y Vías Urbanas e Infraestructura Aeroportuaria no se encuentran desglosadas.

3.- (CONT) LICITACION OFICIAL POR TIPOLOGIA DE OBRA. ADMINISTRACIONES PUBLICAS

EXTREMADURA / MILES DE EUROS

| AÑO MES | INGENIERIA CIVIL | | | | | | |
|-------------------|--|----------------------------------|---------------|-----------------------------|----------------------------------|---------------------------------|--|
| | CENTRALES PRODUCCION Y TRANS. EN ENERG. ELECT | ABASTECIMI DE AGUA POTABLE | SANEAMIENTOS | ACIONES DE TELECOMUN. | INSTALA- CIONES DEPORTIVAS | INSTALA- URBANI- ZACIONES | OTRAS OBRAS DE INGENIERIA CIVIL |
| | 1999 | - | 20.597 | 11.956 | 2.620 | 4.191 | 5.140 |
| 2000 | 102 | 13.403 | 67.190 | 1.584 | 3.244 | 5.158 | 4.519 |
| 2001 | - | 18.691 | 20.487 | 1.264 | 5.659 | 8.335 | 21.461 |
| 2002 | - | 26.879 | 31.441 | 664 | 9.143 | 12.842 | 3.698 |
| 2003 | 81 | 13.820 | 15.725 | 229 | 2.840 | 11.018 | 6.854 |
| 2002 Ene | - | - | 8.361 | 30 | 679 | 613 | - |
| Feb | - | - | - | - | 477 | - | - |
| Mar | - | - | - | 145 | 1.552 | 1.446 | 240 |
| Abr | - | 1.787 | 690 | - | 230 | - | 662 |
| May | - | 1.022 | 252 | 30 | 306 | 1.069 | - |
| Jun | - | 171 | 110 | - | - | 1.170 | - |
| Jul | - | 1.323 | 18.405 | 4 | 793 | 1.604 | 1.676 |
| Ago | - | 3.365 | 723 | - | 1.280 | 2.389 | - |
| Sep | - | 704 | - | 456 | 383 | 1.723 | - |
| Oct | - | 4.227 | - | - | 1.537 | 1.471 | 1.120 |
| Nov | - | 77 | - | - | 1.488 | 858 | - |
| Dic | - | 14.203 | 2.900 | - | 417 | 499 | - |
| 2003 Ene | - | 1.271 | 137 | 36 | 197 | 522 | - |
| Feb | - | - | - | 34 | 1.248 | 2.065 | - |
| Mar | - | 7.877 | 124 | 30 | 317 | 2.035 | 2.031 |
| Abr | - | - | 6.369 | - | 666 | 686 | 506 |
| May | - | - | - | - | - | 1.113 | - |
| Jun | - | 559 | 2.668 | - | 44 | 387 | - |
| Jul | - | - | - | - | 272 | 2.175 | - |
| Ago | - | 180 | 84 | - | - | - | - |
| Sep | 81 | 541 | 1.792 | - | 59 | 101 | 2.211 |
| Oct | - | 2.097 | 3.018 | 30 | 37 | 1.377 | 1.704 |
| Nov | - | 276 | 108 | - | - | - | - |
| Dic | - | 1.018 | 1.424 | 100 | - | 557 | 401 |
| V.ul.mes : | - | -92,83 | -50,90 | - | - | 11,62 | - |
| V.acumul.: | - | -48,58 | -49,99 | -65,51 | -68,94 | -14,20 | 85,34 |
| V.intera.: | - | -48,58 | -49,99 | -65,51 | -68,94 | -14,20 | 85,34 |

3.1.- LICITACION OFICIAL POR TIPOLOGIA DE OBRA. GRUPO FOMENTO

EXTREMADURA / MILES DE EUROS

| AÑO MES | TOTAL | EDIFICACION | | | | |
|-------------------|-----------------|---------------|---------------|-------------------------|-------------------------------|-------------------|
| | | TOTAL | RESIDENCIAL | | | NO RESIDENCIAL |
| | | | TOTAL | VIVIENDAS FAMILIARES | ESTABLECIMIENT. COLECTIVOS | |
| 1999 | 188.153 | 12.402 | - | - | - | 12.402 |
| 2000 | 102.576 | 11.663 | 11.494 | 11.494 | - | 169 |
| 2001 | 143.212 | 2.484 | - | - | - | 2.484 |
| 2002 | 245.762 | - | - | - | - | - |
| 2003 | 200.914 | 17.494 | 2.798 | 2.798 | - | 14.696 |
| 2002 Ene | 32.076 | - | - | - | - | - |
| Feb | - | - | - | - | - | - |
| Mar | 40 | - | - | - | - | - |
| Abr | 5.026 | - | - | - | - | - |
| May | - | - | - | - | - | - |
| Jun | - | - | - | - | - | - |
| Jul | 97.740 | - | - | - | - | - |
| Ago | - | - | - | - | - | - |
| Sep | - | - | - | - | - | - |
| Oct | 6.835 | - | - | - | - | - |
| Nov | 103.898 | - | - | - | - | - |
| Dic | 148 | - | - | - | - | - |
| 2003 Ene | 3.334 | 3.000 | - | - | - | 3.000 |
| Feb | 1.952 | - | - | - | - | - |
| Mar | 14.594 | 12.495 | 2.798 | 2.798 | - | 9.697 |
| Abr | 1.538 | 40 | - | - | - | 40 |
| May | 81.934 | 233 | - | - | - | 233 |
| Jun | 1.334 | 25 | - | - | - | 25 |
| Jul | 1.670 | 1.202 | - | - | - | 1.202 |
| Ago | 83.178 | 186 | - | - | - | 186 |
| Sep | 82 | 18 | - | - | - | 18 |
| Oct | 781 | 23 | - | - | - | 23 |
| Nov | 2.439 | 198 | - | - | - | 198 |
| Dic | 8.077 | 74 | - | - | - | 74 |
| V.ul.mes : | 5.357,43 | - | - | - | - | - |
| V.acumul.: | -18,25 | - | - | - | - | - |
| V.intera.: | -18,25 | - | - | - | - | - |

3.1. (CONT).- LICITACION OFICIAL POR TIPOLOGIA DE OBRA. GRUPO FOMENTO

EXTREMADURA / MILES DE EUROS

| AÑO MES | INGENIERIA CIVIL | | | | | | |
|-------------------|------------------|-------------------------------------|---------------------------------|----------------------------------|---------------------------------------|----------------------------------|---------------------|
| | TOTAL | INFRAES- TRUCTURA FERROVIARIA | CARRETERAS Y VIAS URBANAS | INFRAESTRUCTURA AEROPORTUARIA | PUERTOS Y CANALES DE NAVEGACION | ENCAUZA- MIENTO Y DEFENSAS | OBRAS DE REGADIO |
| 1999 | 175.751 | 61.285 | 113.328 | - | - | - | - |
| 2000 | 90.913 | 2.343 | 88.226 | - | - | - | - |
| 2001 | 140.729 | 1.032 | 139.380 | - | - | - | - |
| 2002 | 245.762 | 6.733 | 237.323 | - | - | - | - |
| 2003 | 183.420 | 7.315 | 173.673 | 429 | - | - | - |
| 2002 Ene | 32.076 | 10 | 32.036 | - | - | - | - |
| Feb | - | - | - | - | - | - | - |
| Mar | 40 | 40 | - | - | - | - | - |
| Abr | 5.026 | - | 5.026 | - | - | - | - |
| May | - | - | - | - | - | - | - |
| Jun | - | - | - | - | - | - | - |
| Jul | 97.740 | - | 96.064 | - | - | - | - |
| Ago | - | - | - | - | - | - | - |
| Sep | - | - | - | - | - | - | - |
| Oct | 6.835 | 6.535 | 300 | - | - | - | - |
| Nov | 103.898 | - | 103.898 | - | - | - | - |
| Dic | 148 | 148 | - | - | - | - | - |
| 2003 Ene | 334 | 334 | - | - | - | - | - |
| Feb | 1.952 | 1.952 | - | - | - | - | - |
| Mar | 2.100 | 96 | - | - | - | - | - |
| Abr | 1.499 | 33 | 1.037 | 429 | - | - | - |
| May | 81.701 | - | 81.701 | - | - | - | - |
| Jun | 1.309 | 739 | 570 | - | - | - | - |
| Jul | 468 | 468 | - | - | - | - | - |
| Ago | 82.992 | 693 | 82.299 | - | - | - | - |
| Sep | 64 | - | 64 | - | - | - | - |
| Oct | 758 | 758 | - | - | - | - | - |
| Nov | 2.241 | 2.241 | - | - | - | - | - |
| Dic | 8.003 | - | 8.003 | - | - | - | - |
| V.ul.mes : | 5.307,43 | - | - | - | - | - | - |
| V.acumul.: | -25,37 | 8,64 | -26,82 | - | - | - | - |
| V.intera.: | -25,37 | 8,64 | -26,82 | - | - | - | - |

3.1.- (CONT) LICITACION OFICIAL POR TIPOLOGIA DE OBRA. GRUPO FOMENTO

EXTREMADURA / MILES DE EUROS

| AÑO MES | INGENIERIA CIVIL | | | | | | |
|-------------------|--|----------------------------------|--------------|----------------------------|----------------------------------|---------------------------------|--|
| | CENTRALES PRODUCCION Y TRANS. EN ENERG. ELECT | ABASTECIMI DE AGUA POTABLE | SANEAMIENTOS | SIONES DE TELECOMUN. | INSTALA- CIONES DEPORTIVAS | INSTALA- URBANI- ZACIONES | OTRAS OBRAS DE INGENIERIA CIVIL |
| | 1999 | - | - | - | 609 | - | 530 |
| 2000 | - | - | - | 344 | - | - | - |
| 2001 | - | - | - | 316 | - | - | - |
| 2002 | - | - | - | 30 | - | - | 1.676 |
| 2003 | - | - | - | - | - | 2.003 | - |
| 2002 Ene | - | - | - | 30 | - | - | - |
| Feb | - | - | - | - | - | - | - |
| Mar | - | - | - | - | - | - | - |
| Abr | - | - | - | - | - | - | - |
| May | - | - | - | - | - | - | - |
| Jun | - | - | - | - | - | - | - |
| Jul | - | - | - | - | - | - | 1.676 |
| Ago | - | - | - | - | - | - | - |
| Sep | - | - | - | - | - | - | - |
| Oct | - | - | - | - | - | - | - |
| Nov | - | - | - | - | - | - | - |
| Dic | - | - | - | - | - | - | - |
| 2003 Ene | - | - | - | - | - | - | - |
| Feb | - | - | - | - | - | - | - |
| Mar | - | - | - | - | - | 2.003 | - |
| Abr | - | - | - | - | - | - | - |
| May | - | - | - | - | - | - | - |
| Jun | - | - | - | - | - | - | - |
| Jul | - | - | - | - | - | - | - |
| Ago | - | - | - | - | - | - | - |
| Sep | - | - | - | - | - | - | - |
| Oct | - | - | - | - | - | - | - |
| Nov | - | - | - | - | - | - | - |
| Dic | - | - | - | - | - | - | - |
| V.ul.mes : | - | - | - | - | - | - | - |
| V.acumul.: | - | - | - | -100,00 | - | - | -100,00 |
| V.intera.: | - | - | - | -100,00 | - | - | -100,00 |

3.2.- LICITACION OFICIAL POR TIPOLOGIA DE OBRA. ENTES TERRITORIALES

EXTREMADURA / MILES DE EUROS

| AÑO MES | TOTAL | EDIFICACION | | | | | NO RESIDENCIAL |
|-------------------|----------------|----------------|---------------|----------------------|----------------------------|----------------|----------------|
| | | TOTAL | RESIDENCIAL | | | NO RESIDENCIAL | |
| | | | TOTAL | VIVIENDAS FAMILIARES | ESTABLECIMIENT. COLECTIVOS | | |
| 1999 | 233.496 | 75.875 | 33.413 | 28.713 | 4.701 | 42.462 | |
| 2000 | 178.944 | 61.810 | 9.237 | 6.555 | 2.682 | 52.573 | |
| 2001 | 187.136 | 52.056 | 18.969 | 12.263 | 6.706 | 33.088 | |
| 2002 | 527.562 | 88.111 | 28.478 | 12.543 | 15.935 | 59.633 | |
| 2003 | 228.266 | 141.729 | 57.105 | 11.095 | 46.010 | 84.623 | |
| 2002 Ene | 15.121 | 5.271 | - | - | - | 5.271 | |
| Feb | 8.242 | 7.765 | 4.658 | - | 4.658 | 3.107 | |
| Mar | 35.093 | 3.465 | 752 | 364 | 388 | 2.713 | |
| Abr | 28.169 | 3.905 | 3.023 | 1.605 | 1.418 | 882 | |
| May | 288.979 | 6.125 | 3.637 | 2.983 | 655 | 2.487 | |
| Jun | 7.390 | 4.707 | 1.982 | 734 | 1.248 | 2.725 | |
| Jul | 56.760 | 24.118 | 2.710 | 2.170 | 540 | 21.409 | |
| Ago | 25.846 | 10.179 | 4.093 | 776 | 3.317 | 6.086 | |
| Sep | 17.798 | 4.793 | 2.340 | 2.112 | 228 | 2.453 | |
| Oct | 14.641 | 5.329 | 1.926 | 1.341 | 585 | 3.403 | |
| Nov | 15.315 | 8.839 | 788 | - | 788 | 8.051 | |
| Dic | 14.210 | 3.616 | 2.569 | 459 | 2.110 | 1.047 | |
| 2003 Ene | 13.479 | 11.155 | - | - | - | 11.155 | |
| Feb | 51.088 | 45.424 | 44.124 | 2.150 | 41.974 | 1.300 | |
| Mar | 27.782 | 17.131 | 4.130 | 2.521 | 1.609 | 13.001 | |
| Abr | 25.139 | 677 | 447 | 179 | 268 | 230 | |
| May | 12.004 | 6.768 | 836 | 641 | 195 | 5.933 | |
| Jun | 12.599 | 3.838 | 2.404 | 2.404 | - | 1.434 | |
| Jul | 7.334 | 3.393 | 974 | 120 | 854 | 2.418 | |
| Ago | 4.537 | 4.272 | 90 | 90 | - | 4.182 | |
| Sep | 14.886 | 10.993 | 233 | 233 | - | 10.760 | |
| Oct | 17.673 | 7.179 | 1.913 | 1.711 | 201 | 5.266 | |
| Nov | 24.427 | 23.069 | 1.184 | 576 | 608 | 21.885 | |
| Dic | 17.318 | 7.830 | 771 | 470 | 301 | 7.060 | |
| V.ul.mes : | 21,87 | 116,54 | -69,99 | 2,40 | -85,73 | 574,31 | |
| V.acumul.: | -56,73 | 60,85 | 100,52 | -11,54 | 188,74 | 41,91 | |
| V.intera.: | -56,73 | 60,85 | 100,52 | -11,54 | 188,74 | 41,91 | |

3.2. (CONT)- LICITACION OFICIAL POR TIPOLOGIA DE OBRA. ENTES TERRITORIALES

EXTREMADURA / MILES DE EUROS

| AÑO MES | INGENIERIA CIVIL | | | | | | |
|-------------------|------------------|-------------------------------------|---------------------------------|----------------------------------|---------------------------------------|----------------------------------|---------------------|
| | TOTAL | INFRAES- TRUCTURA FERROVIARIA | CARRETERAS Y VIAS URBANAS | INFRAESTRUCTURA AEROPORTUARIA | PUERTOS Y CANALES DE NAVEGACION | ENCAUZA- MIENTO Y DEFENSAS | OBRAS DE REGADIO |
| 1999 | 157.620 | - | 73.052 | - | 601 | 7.050 | 2.023 |
| 2000 | 117.134 | - | 77.782 | - | - | 2.491 | 328 |
| 2001 | 135.080 | - | 60.188 | - | - | 3.030 | 143 |
| 2002 | 439.451 | - | 367.142 | - | - | 5.796 | - |
| 2003 | 86.537 | 96 | 43.481 | - | 90 | 4.935 | - |
| 2002 Ene | 9.851 | - | 198 | - | - | - | - |
| Feb | 477 | - | - | - | - | - | - |
| Mar | 31.628 | - | 28.157 | - | - | 88 | - |
| Abr | 24.263 | - | 20.157 | - | - | 738 | - |
| May | 282.854 | - | 280.175 | - | - | - | - |
| Jun | 2.683 | - | 1.232 | - | - | - | - |
| Jul | 32.641 | - | 10.511 | - | - | - | - |
| Ago | 15.668 | - | 7.704 | - | - | 206 | - |
| Sep | 13.005 | - | 9.635 | - | - | 104 | - |
| Oct | 9.312 | - | 2.985 | - | - | 338 | - |
| Nov | 6.475 | - | 4.052 | - | - | - | - |
| Dic | 10.594 | - | 2.335 | - | - | 4.322 | - |
| 2003 Ene | 2.324 | - | 200 | - | - | 410 | - |
| Feb | 5.664 | - | 2.317 | - | - | - | - |
| Mar | 10.651 | - | 4.922 | - | - | 1.074 | - |
| Abr | 24.462 | - | 16.741 | - | - | - | - |
| May | 5.235 | - | 3.948 | - | - | 175 | - |
| Jun | 8.762 | - | 4.115 | - | 90 | 900 | - |
| Jul | 3.942 | - | 1.459 | - | - | 36 | - |
| Ago | 264 | - | - | - | - | - | - |
| Sep | 3.893 | - | 1.260 | - | - | 59 | - |
| Oct | 10.494 | 96 | 3.780 | - | - | 59 | - |
| Nov | 1.358 | - | 974 | - | - | - | - |
| Dic | 9.488 | - | 3.767 | - | - | 2.221 | - |
| V.ul.mes : | -10,44 | - | 61,33 | - | - | -48,61 | - |
| V.acumul.: | -80,31 | - | -88,16 | - | - | -14,86 | - |
| V.intera.: | -80,31 | - | -88,16 | - | - | -14,86 | - |

3.2.- (CONT) LICITACION OFICIAL POR TIPOLOGIA DE OBRA. ENTES TERRITORIALES

EXTREMADURA / MILES DE EUROS

| AÑO MES | INGENIERIA CIVIL | | | | | | |
|-------------------|--|----------------------------------|---------------|-----------------------------|----------------------------------|---------------------------------|--|
| | CENTRALES PRODUCCION Y TRANS. EN ENERG. ELECT | ABASTECIMI DE AGUA POTABLE | SANEAMIENTOS | ACIONES DE TELECOMUN. | INSTALA- CIONES DEPORTIVAS | INSTALA- URBANI- ZACIONES | OTRAS OBRAS DE INGENIERIA CIVIL |
| 1999 | - | 19.005 | 11.055 | 2.012 | 3.800 | 4.610 | 34.413 |
| 2000 | 102 | 13.236 | 9.821 | 1.239 | 3.244 | 4.663 | 4.228 |
| 2001 | - | 18.377 | 19.586 | 613 | 5.133 | 8.005 | 20.006 |
| 2002 | - | 11.424 | 31.441 | 634 | 9.143 | 12.842 | 1.028 |
| 2003 | 81 | 9.645 | 15.725 | 229 | 2.840 | 9.015 | 401 |
| 2002 Ene | - | - | 8.361 | - | 679 | 613 | - |
| Feb | - | - | - | - | 477 | - | - |
| Mar | - | - | - | 145 | 1.552 | 1.446 | 240 |
| Abr | - | 1.787 | 690 | - | 230 | - | 662 |
| May | - | 1.022 | 252 | 30 | 306 | 1.069 | - |
| Jun | - | 171 | 110 | - | - | 1.170 | - |
| Jul | - | 1.323 | 18.405 | 4 | 793 | 1.604 | - |
| Ago | - | 3.365 | 723 | - | 1.280 | 2.389 | - |
| Sep | - | 704 | - | 456 | 383 | 1.723 | - |
| Oct | - | 2.855 | - | - | 1.537 | 1.471 | 126 |
| Nov | - | 77 | - | - | 1.488 | 858 | - |
| Dic | - | 120 | 2.900 | - | 417 | 499 | - |
| 2003 Ene | - | 821 | 137 | 36 | 197 | 522 | - |
| Feb | - | - | - | 34 | 1.248 | 2.065 | - |
| Mar | - | 4.152 | 124 | 30 | 317 | 32 | - |
| Abr | - | - | 6.369 | - | 666 | 686 | - |
| May | - | - | - | - | - | 1.113 | - |
| Jun | - | 559 | 2.668 | - | 44 | 387 | - |
| Jul | - | - | - | - | 272 | 2.175 | - |
| Ago | - | 180 | 84 | - | - | - | - |
| Sep | 81 | 541 | 1.792 | - | 59 | 101 | - |
| Oct | - | 2.097 | 3.018 | 30 | 37 | 1.377 | - |
| Nov | - | 276 | 108 | - | - | - | - |
| Dic | - | 1.018 | 1.424 | 100 | - | 557 | 401 |
| V.ul.mes : | - | 748,33 | -50,90 | - | - | 11,62 | - |
| V.acumul.: | - | -15,57 | -49,99 | -63,88 | -68,94 | -29,80 | -60,99 |
| V.intera.: | - | -15,57 | -49,99 | -63,88 | -68,94 | -29,80 | -60,99 |

1.- LICITACION OFICIAL POR AGENTE CONTRATANTE. TOTAL CONSTRUCCION

GALICIA / MILES DE EUROS

| AÑO/MES | ADMINISTRACIONES PUBLICAS | | | | | | GRUPO FOMENTO | | | | PLAZO MEDIO (MESES) | PRESUPUESTO MEDIO (MESES) |
|-------------------|---------------------------|-----------------|--------------------------|----------------------|------------------|---------------------|-----------------|----------------|----------------------|------------------------------|---------------------|---------------------------|
| | TOTAL | ESTADO | | | SEGURIDAD SOCIAL | ENTES TERRITORIALES | TOTAL | MINISTERIO | ORGANISMOS AUTONOMOS | ENTIDADES PUBLICAS ESTATALES | | |
| | | TOTAL | ADMN. GENERAL DEL ESTADO | ORGANISMOS AUTONOMOS | | | | | | | | |
| 1999 | 620.159 | 265.031 | 258.032 | 6.999 | 8.610 | 346.519 | 166.730 | 61.611 | - | 105.119 | 5 | 345 |
| 2000 | 643.754 | 299.383 | 289.093 | 10.290 | 740 | 343.632 | 258.202 | 132.890 | - | 125.312 | 5 | 419 |
| 2001 | 991.080 | 435.446 | 389.398 | 46.048 | - | 555.633 | 360.579 | 71.989 | - | 288.590 | 6 | 670 |
| 2002 | 1.189.102 | 423.100 | 397.383 | 25.717 | 1.402 | 764.600 | 363.962 | 337.109 | - | 26.853 | 5 | 875 |
| 2003 | 1.463.503 | 834.735 | 631.464 | 203.271 | 2.809 | 625.959 | 570.204 | 327.061 | - | 243.143 | 6 | 947 |
| 2002 Ene | 22.893 | 8.798 | 8.798 | - | 291 | 13.803 | 8.719 | 4.205 | - | 4.514 | 6 | 602 |
| Feb | 13.509 | 6.235 | 2.251 | 3.984 | 599 | 6.675 | 2.251 | - | - | 2.251 | 4 | 450 |
| Mar | 10.327 | 2.796 | 2.796 | - | - | 7.531 | 1.394 | - | - | 1.394 | 4 | 246 |
| Abr | 95.981 | 73.082 | 72.639 | 443 | 170 | 22.728 | 69.515 | 68.751 | - | 764 | 6 | 1.170 |
| May | 47.470 | 27.518 | 22.382 | 5.136 | - | 19.952 | 10.107 | 9.846 | - | 261 | 5 | 432 |
| Jun | 181.148 | 137.133 | 136.240 | 893 | 144 | 43.870 | 132.782 | 132.338 | - | 445 | 4 | 910 |
| Jul | 420.564 | 127.335 | 126.133 | 1.202 | 99 | 293.131 | 120.169 | 117.372 | - | 2.797 | 7 | 2.645 |
| Ago | 88.317 | 7.724 | 2.335 | 5.389 | - | 80.593 | 2.061 | 1.096 | - | 965 | 6 | 409 |
| Sep | 87.371 | 3.242 | 3.114 | 128 | - | 84.130 | 415 | 300 | - | 115 | 5 | 629 |
| Oct | 159.614 | 12.424 | 4.682 | 7.742 | - | 147.190 | 3.381 | 966 | - | 2.415 | 7 | 887 |
| Nov | 28.975 | 8.458 | 8.458 | - | - | 20.517 | 8.158 | - | - | 8.158 | 5 | 333 |
| Dic | 32.933 | 8.354 | 7.556 | 798 | 98 | 24.480 | 5.010 | 2.235 | - | 2.775 | 4 | 428 |
| 2003 Ene | 59.714 | 19.797 | 5.697 | 14.100 | - | 39.917 | 4.867 | 4.263 | - | 603 | 6 | 796 |
| Feb | 65.419 | 33.526 | 20.057 | 13.469 | - | 31.893 | 20.057 | - | - | 20.057 | 5 | 503 |
| Mar | 82.961 | 10.187 | 7.659 | 2.528 | - | 72.774 | 6.911 | 3.243 | - | 3.668 | 5 | 728 |
| Abr | 129.845 | 51.037 | 44.339 | 6.698 | - | 78.808 | 38.112 | 34.248 | - | 3.864 | 8 | 1.110 |
| May | 244.242 | 183.290 | 129.750 | 53.540 | 757 | 60.196 | 127.434 | 126.993 | - | 441 | 6 | 1.071 |
| Jun | 177.104 | 114.281 | 40.889 | 73.392 | 115 | 62.709 | 35.719 | 27.721 | - | 7.998 | 6 | 922 |
| Jul | 115.588 | 85.500 | 85.500 | - | 1.938 | 28.150 | 84.165 | 79.754 | - | 4.411 | 6 | 814 |
| Ago | 161.918 | 71.942 | 34.208 | 37.734 | - | 89.976 | 1.723 | - | - | 1.723 | 6 | 1.065 |
| Sep | 34.274 | 3.971 | 3.971 | - | - | 30.303 | 3.670 | 1.541 | - | 2.129 | 5 | 279 |
| Oct | 118.364 | 53.251 | 52.061 | 1.190 | - | 65.112 | 49.845 | 41.999 | - | 7.846 | 8 | 1.029 |
| Nov | 24.918 | 7.509 | 7.509 | - | - | 17.409 | 2.287 | - | - | 2.287 | 5 | 341 |
| Dic | 249.157 | 200.445 | 199.825 | 620 | - | 48.712 | 195.414 | 7.298 | - | 188.116 | 9 | 3.236 |
| V.ul.mes : | 656,56 | 2.299,39 | 2.544,59 | -22,31 | - | 98,99 | 3.800,48 | 226,53 | - | 6.678,95 | - | - |
| V.acumul.: | 23,08 | 97,29 | 58,91 | 690,41 | 100,36 | -18,13 | 56,67 | -2,98 | - | 805,46 | - | - |
| V.intera.: | 23,08 | 97,29 | 58,91 | 690,41 | 100,36 | -18,13 | 56,67 | -2,98 | - | 805,46 | - | - |

1.1.- LICITACION OFICIAL POR AGENTE CONTRATANTE. EDIFICACION

GALICIA / MILES DE EUROS

| AÑO/MES | ADMINISTRACIONES PUBLICAS | | | | | | GRUPO FOMENTO | | | | PLAZO MEDIO (MESES) | PRESUPUESTO MEDIO (MESES) |
|-------------------|---------------------------|---------------|--------------------------|----------------------|------------------|---------------------|---------------|--------------|----------------------|------------------------------|---------------------|---------------------------|
| | TOTAL | ESTADO | | | SEGURIDAD SOCIAL | ENTES TERRITORIALES | TOTAL | MINISTERIO | ORGANISMOS AUTONOMOS | ENTIDADES PUBLICAS ESTATALES | | |
| | | TOTAL | ADMN. GENERAL DEL ESTADO | ORGANISMOS AUTONOMOS | | | | | | | | |
| 1999 | 195.750 | 34.306 | 33.222 | 1.084 | 8.610 | 152.834 | 9.593 | - | - | 9.593 | 5 | 448 |
| 2000 | 135.584 | 42.255 | 32.624 | 9.631 | 740 | 92.590 | 11.834 | 4.230 | - | 7.604 | 5 | 404 |
| 2001 | 305.026 | 38.018 | 36.322 | 1.696 | - | 267.007 | 28.341 | 8.385 | - | 19.956 | 6 | 822 |
| 2002 | 403.709 | 18.729 | 11.590 | 7.139 | 1.359 | 383.621 | 3.179 | - | - | 3.179 | 7 | 1.290 |
| 2003 | 307.483 | 94.929 | 51.484 | 43.446 | 2.809 | 209.745 | 6.333 | 1.366 | - | 4.967 | 7 | 891 |
| 2002 Ene | 2.985 | 79 | 79 | - | 291 | 2.615 | - | - | - | - | 5 | 299 |
| Feb | 4.698 | 2.277 | 1.584 | 693 | 599 | 1.821 | 1.584 | - | - | 1.584 | 6 | 783 |
| Mar | 2.473 | 1.936 | 1.936 | - | - | 537 | 534 | - | - | 534 | 4 | 206 |
| Abr | 7.978 | 425 | 132 | 293 | 127 | 7.427 | - | - | - | - | 4 | 295 |
| May | 9.891 | 2.922 | 671 | 2.251 | - | 6.969 | - | - | - | - | 7 | 582 |
| Jun | 6.420 | 1.189 | 296 | 893 | 144 | 5.087 | 296 | - | - | 296 | 5 | 201 |
| Jul | 273.441 | 4.888 | 3.686 | 1.202 | 99 | 268.454 | - | - | - | - | 12 | 6.510 |
| Ago | 25.208 | 1.175 | 274 | 901 | - | 24.033 | - | - | - | - | 5 | 681 |
| Sep | 8.919 | 1.127 | 1.127 | - | - | 7.792 | - | - | - | - | 7 | 308 |
| Oct | 42.478 | 848 | 741 | 108 | - | 41.629 | - | - | - | - | 7 | 801 |
| Nov | 11.858 | 1.064 | 1.064 | - | - | 10.794 | 765 | - | - | 765 | 7 | 371 |
| Dic | 7.360 | 798 | - | 798 | 98 | 6.463 | - | - | - | - | 3 | 460 |
| 2003 Ene | 23.581 | 226 | 226 | - | - | 23.355 | 226 | - | - | 226 | 11 | 943 |
| Feb | 14.750 | 8.366 | - | 8.366 | - | 6.384 | - | - | - | - | 5 | 527 |
| Mar | 16.551 | 248 | 248 | - | - | 16.303 | - | - | - | - | 7 | 690 |
| Abr | 56.824 | 6.970 | 5.488 | 1.482 | - | 49.854 | 2.088 | - | - | 2.088 | 9 | 2.105 |
| May | 19.494 | 3.765 | 2.546 | 1.219 | 757 | 14.973 | 229 | - | - | 229 | 6 | 336 |
| Jun | 11.066 | 6.309 | 6.231 | 78 | 115 | 4.643 | 1.297 | 954 | - | 343 | 5 | 357 |
| Jul | 11.661 | 1.196 | 1.196 | - | 1.938 | 8.527 | 309 | - | - | 309 | 6 | 364 |
| Ago | 102.576 | 62.885 | 32.203 | 30.682 | - | 39.691 | 19 | - | - | 19 | 11 | 4.663 |
| Sep | 14.536 | 1.607 | 1.607 | - | - | 12.929 | 1.607 | 412 | - | 1.195 | 6 | 393 |
| Oct | 22.699 | 1.538 | 348 | 1.190 | - | 21.162 | 348 | - | - | 348 | 7 | 873 |
| Nov | 4.046 | 180 | 180 | - | - | 3.866 | 180 | - | - | 180 | 8 | 405 |
| Dic | 9.697 | 1.639 | 1.211 | 428 | - | 8.058 | 31 | - | - | 31 | 10 | 441 |
| V.ul.mes : | 31,75 | 105,39 | - | -46,37 | - | 24,68 | - | - | - | - | - | - |
| V.acumul.: | -23,84 | 406,86 | 344,21 | 508,57 | 106,70 | -45,32 | 99,21 | - | - | 56,24 | - | - |
| V.intera.: | -23,84 | 406,86 | 344,21 | 508,57 | 106,70 | -45,32 | 99,21 | - | - | 56,24 | - | - |

1.2.- LICITACION OFICIAL POR AGENTE CONTRATANTE. INGENIERIA CIVIL

GALICIA / MILES DE EUROS

| AÑO/MES | ADMINISTRACIONES PUBLICAS | | | | | | GRUPO FOMENTO | | | | PLAZO MEDIO (MESES) | PRESUPUESTO MEDIO (MESES) |
|-------------------|---------------------------|-----------------|--------------------------|----------------------|------------------|---------------------|-----------------|----------------|----------------------|------------------------------|---------------------|---------------------------|
| | TOTAL | ESTADO | | | SEGURIDAD SOCIAL | ENTES TERRITORIALES | TOTAL | MINISTERIO | ORGANISMOS AUTONOMOS | ENTIDADES PUBLICAS ESTATALES | | |
| | | TOTAL | ADMN. GENERAL DEL ESTADO | ORGANISMOS AUTONOMOS | | | | | | | | |
| 1999 | 424.409 | 230.724 | 224.810 | 5.914 | - | 193.684 | 157.137 | 61.611 | - | 95.526 | 5 | 312 |
| 2000 | 508.170 | 257.128 | 256.469 | 659 | - | 251.042 | 246.368 | 128.661 | - | 117.707 | 5 | 423 |
| 2001 | 686.054 | 397.428 | 353.076 | 44.352 | - | 288.626 | 332.239 | 63.604 | - | 268.634 | 5 | 619 |
| 2002 | 785.393 | 404.371 | 385.793 | 18.577 | 43 | 380.979 | 360.783 | 337.109 | - | 23.674 | 5 | 750 |
| 2003 | 1.156.020 | 739.806 | 579.981 | 159.825 | - | 416.214 | 563.871 | 325.695 | - | 238.176 | 6 | 964 |
| 2002 Ene | 19.908 | 8.719 | 8.719 | - | - | 11.188 | 8.719 | 4.205 | - | 4.514 | 6 | 711 |
| Feb | 8.812 | 3.958 | 667 | 3.291 | - | 4.854 | 667 | - | - | 667 | 4 | 367 |
| Mar | 7.854 | 860 | 860 | - | - | 6.994 | 860 | - | - | 860 | 4 | 262 |
| Abr | 88.002 | 72.658 | 72.507 | 150 | 43 | 15.302 | 69.515 | 68.751 | - | 764 | 7 | 1.600 |
| May | 37.579 | 24.596 | 21.711 | 2.885 | - | 12.983 | 10.107 | 9.846 | - | 261 | 4 | 404 |
| Jun | 174.728 | 135.944 | 135.944 | - | - | 38.784 | 132.486 | 132.338 | - | 149 | 4 | 1.046 |
| Jul | 147.123 | 122.447 | 122.447 | - | - | 24.677 | 120.169 | 117.372 | - | 2.797 | 5 | 1.257 |
| Ago | 63.109 | 6.549 | 2.061 | 4.488 | - | 56.560 | 2.061 | 1.096 | - | 965 | 6 | 353 |
| Sep | 78.452 | 2.115 | 1.986 | 128 | - | 76.337 | 415 | 300 | - | 115 | 4 | 713 |
| Oct | 117.137 | 11.576 | 3.942 | 7.634 | - | 105.561 | 3.381 | 966 | - | 2.415 | 7 | 922 |
| Nov | 17.116 | 7.393 | 7.393 | - | - | 9.723 | 7.393 | - | - | 7.393 | 4 | 311 |
| Dic | 25.573 | 7.556 | 7.556 | - | - | 18.017 | 5.010 | 2.235 | - | 2.775 | 4 | 419 |
| 2003 Ene | 36.132 | 19.571 | 5.470 | 14.100 | - | 16.562 | 4.640 | 4.263 | - | 377 | 4 | 723 |
| Feb | 50.669 | 25.160 | 20.057 | 5.103 | - | 25.509 | 20.057 | - | - | 20.057 | 5 | 497 |
| Mar | 66.410 | 9.939 | 7.411 | 2.528 | - | 56.471 | 6.911 | 3.243 | - | 3.668 | 5 | 738 |
| Abr | 73.020 | 44.066 | 38.850 | 5.216 | - | 28.954 | 36.024 | 34.248 | - | 1.775 | 7 | 811 |
| May | 224.748 | 179.525 | 127.205 | 52.320 | - | 45.223 | 127.205 | 126.993 | - | 212 | 6 | 1.322 |
| Jun | 166.038 | 107.972 | 34.658 | 73.314 | - | 58.066 | 34.422 | 26.767 | - | 7.656 | 6 | 1.031 |
| Jul | 103.927 | 84.304 | 84.304 | - | - | 19.623 | 83.856 | 79.754 | - | 4.102 | 6 | 945 |
| Ago | 59.341 | 9.057 | 2.005 | 7.052 | - | 50.284 | 1.705 | - | - | 1.705 | 6 | 456 |
| Sep | 19.739 | 2.364 | 2.364 | - | - | 17.375 | 2.064 | 1.129 | - | 935 | 5 | 230 |
| Oct | 95.664 | 51.714 | 51.714 | - | - | 43.951 | 49.497 | 41.999 | - | 7.498 | 8 | 1.075 |
| Nov | 20.872 | 7.329 | 7.329 | - | - | 13.543 | 2.107 | - | - | 2.107 | 4 | 331 |
| Dic | 239.459 | 198.806 | 198.613 | 192 | - | 40.654 | 195.384 | 7.298 | - | 188.085 | 8 | 4.354 |
| V.ul.mes : | 836,37 | 2.531,10 | 2.528,55 | - | - | 125,64 | 3.799,88 | 226,53 | - | 6.677,84 | - | - |
| V.acumul.: | 47,19 | 82,95 | 50,33 | 760,34 | -100,00 | 9,25 | 56,29 | -3,39 | - | 906,07 | - | - |
| V.intera.: | 47,19 | 82,95 | 50,33 | 760,34 | -100,00 | 9,25 | 56,29 | -3,39 | - | 906,07 | - | - |

2.- LICITACION OFICIAL POR FORMAS DE CONTRATACION. TOTAL CONSTRUCCION

GALICIA / MILES DE EUROS

| AÑO MES | TOTAL | | | CONCURSO | | | SUBASTA | | | PROCEDIMIENTO NEGOCIADO | | |
|-------------------|-------------------|-------------------|------------------|-------------------|-------------------|------------------|-------------------|-------------------|----------------|-------------------------|-------------------|---------------|
| | PLAZO | PRESUPUESTO | PRESUPUESTO | PLAZO | PRESUPUESTO | PRESUPUESTO | PLAZO | PRESUPUESTO | PRESUPUESTO | PLAZO | PRESUPUESTO | PRESUPUESTO |
| | MEDIO EN MESES | MEDIO EN MILES | EN MILES | MEDIO EN MESES | MEDIO EN MILES | EN MILES | MEDIO EN MESES | MEDIO EN MILES | EN MILES | MEDIO EN MESES | MEDIO EN MILES | EN MILES |
| 1999 | 5 | 345 | 620.159 | 6 | 404 | 520.961 | 4 | 179 | 77.103 | 4 | 280 | 22.095 |
| 2000 | 6 | 419 | 643.754 | 6 | 472 | 551.994 | 4 | 249 | 76.860 | 4 | 257 | 14.901 |
| 2001 | 6 | 670 | 991.080 | 6 | 804 | 895.376 | 5 | 276 | 79.453 | 3 | 206 | 16.252 |
| 2002 | 6 | 875 | 1.189.102 | 6 | 986 | 1.102.848 | 5 | 360 | 80.967 | 4 | 352 | 5.288 |
| 2003 | 7 | 951 | 1.463.503 | 7 | 1.065 | 1.261.715 | 5 | 647 | 185.836 | 2 | 242 | 15.952 |
| 2002 Ene | 6 | 602 | 22.893 | 7 | 604 | 16.913 | 3 | 757 | 5.297 | 5 | 227 | 682 |
| Feb | 4 | 450 | 13.509 | 4 | 446 | 11.593 | 6 | 628 | 1.885 | 12 | 30 | 30 |
| Mar | 4 | 246 | 10.327 | 5 | 201 | 6.025 | 4 | 313 | 3.442 | - | 860 | 860 |
| Abr | 6 | 1.170 | 95.981 | 7 | 1.480 | 88.823 | 5 | 339 | 6.788 | 4 | 185 | 370 |
| May | 5 | 432 | 47.470 | 5 | 345 | 27.933 | 6 | 674 | 19.537 | - | - | - |
| Jun | 5 | 910 | 181.148 | 5 | 1.187 | 167.412 | 5 | 238 | 13.581 | 2 | 154 | 154 |
| Jul | 8 | 2.645 | 420.564 | 8 | 3.129 | 409.938 | 4 | 380 | 10.626 | - | - | - |
| Ago | 6 | 409 | 88.317 | 6 | 413 | 80.454 | 5 | 392 | 7.842 | 1 | 21 | 21 |
| Sep | 5 | 629 | 87.371 | 6 | 698 | 82.382 | 4 | 238 | 4.990 | - | - | - |
| Oct | 7 | 887 | 159.614 | 7 | 949 | 156.596 | 4 | 210 | 2.736 | 2 | 141 | 282 |
| Nov | 6 | 333 | 28.975 | 6 | 356 | 27.733 | 3 | 138 | 1.242 | - | - | - |
| Dic | 4 | 428 | 32.933 | 4 | 410 | 27.045 | 3 | 429 | 3.000 | 4 | 722 | 2.888 |
| 2003 Ene | 7 | 796 | 59.714 | 8 | 912 | 53.827 | 5 | 773 | 5.414 | 2 | 53 | 473 |
| Feb | 6 | 503 | 65.419 | 5 | 347 | 27.742 | 6 | 777 | 35.743 | 5 | 484 | 1.935 |
| Mar | 6 | 728 | 82.961 | 7 | 798 | 75.042 | 4 | 410 | 7.787 | 2 | 132 | 132 |
| Abr | 8 | 1.110 | 129.845 | 9 | 1.050 | 101.805 | 8 | 1.949 | 27.283 | 2 | 126 | 756 |
| May | 6 | 1.071 | 244.242 | 6 | 1.261 | 215.554 | 6 | 523 | 28.247 | 2 | 147 | 441 |
| Jun | 6 | 922 | 177.104 | 7 | 1.132 | 164.082 | 4 | 155 | 6.058 | 3 | 870 | 6.964 |
| Jul | 6 | 814 | 115.588 | 7 | 731 | 76.706 | 6 | 1.310 | 37.999 | 2 | 110 | 883 |
| Ago | 7 | 1.065 | 161.918 | 7 | 1.135 | 144.140 | 5 | 783 | 17.237 | - | 180 | 541 |
| Sep | 5 | 279 | 34.274 | 6 | 306 | 29.657 | 4 | 203 | 3.854 | 2 | 109 | 763 |
| Oct | 8 | 1.029 | 118.364 | 10 | 1.185 | 113.790 | 4 | 248 | 2.978 | 2 | 228 | 1.595 |
| Nov | 5 | 341 | 24.918 | 6 | 388 | 20.200 | 3 | 232 | 3.714 | 3 | 201 | 1.004 |
| Dic | 9 | 3.236 | 249.157 | 10 | 3.858 | 239.170 | 7 | 952 | 9.522 | 1 | 93 | 465 |
| V.ul.mes : | - | - | 656,56 | - | - | 784,34 | - | - | 217,40 | - | - | -83,90 |
| V.acumul.: | - | - | 23,08 | - | - | 14,41 | - | - | 129,52 | - | - | 201,66 |
| V.intera.: | - | - | 23,08 | - | - | 14,41 | - | - | 129,52 | - | - | 201,66 |

3.- LICITACION OFICIAL POR TIPOLOGIA DE OBRA. ADMINISTRACIONES PUBLICAS

GALICIA / MILES DE EUROS

| AÑO MES | TOTAL | EDIFICACION | | | | |
|-------------------|------------------|----------------|----------------|-------------------------|-------------------------------|-------------------|
| | | TOTAL | RESIDENCIAL | | | NO RESIDENCIAL |
| | | | TOTAL | VIVIENDAS FAMILIARES | ESTABLECIMIENT. COLECTIVOS | |
| 1999 | 620.159 | 195.750 | 45.678 | 3.457 | 42.221 | 150.072 |
| 2000 | 643.754 | 135.584 | 21.838 | 11.065 | 10.773 | 113.746 |
| 2001 | 991.080 | 305.026 | 51.661 | 18.901 | 32.759 | 253.365 |
| 2002 | 1.189.102 | 403.709 | 278.106 | 16.714 | 261.392 | 125.603 |
| 2003 | 1.463.503 | 307.483 | 76.803 | 15.630 | 61.173 | 230.680 |
| 2002 Ene | 22.893 | 2.985 | 1.574 | 1.483 | 92 | 1.411 |
| Feb | 13.509 | 4.698 | - | - | - | 4.698 |
| Mar | 10.327 | 2.473 | 957 | 95 | 862 | 1.516 |
| Abr | 95.981 | 7.978 | 293 | - | 293 | 7.686 |
| May | 47.470 | 9.891 | 2.251 | - | 2.251 | 7.640 |
| Jun | 181.148 | 6.420 | 3.513 | 3.370 | 143 | 2.907 |
| Jul | 420.564 | 273.441 | 248.621 | 6.173 | 242.448 | 24.820 |
| Ago | 88.317 | 25.208 | 1.446 | 1.153 | 293 | 23.762 |
| Sep | 87.371 | 8.919 | 4.370 | 46 | 4.324 | 4.550 |
| Oct | 159.614 | 42.478 | 12.561 | 2.317 | 10.244 | 29.917 |
| Nov | 28.975 | 11.858 | 1.903 | 1.903 | - | 9.955 |
| Dic | 32.933 | 7.360 | 616 | 174 | 442 | 6.744 |
| 2003 Ene | 59.714 | 23.581 | 23.254 | 4.588 | 18.666 | 327 |
| Feb | 65.419 | 14.750 | 3.939 | - | 3.939 | 10.812 |
| Mar | 82.961 | 16.551 | 1.591 | 1.409 | 183 | 14.959 |
| Abr | 129.845 | 56.824 | 13.764 | 2.279 | 11.486 | 43.060 |
| May | 244.242 | 19.494 | 4.409 | 1.985 | 2.424 | 15.085 |
| Jun | 177.104 | 11.066 | 2.474 | 78 | 2.396 | 8.592 |
| Jul | 115.588 | 11.661 | 437 | - | 437 | 11.224 |
| Ago | 161.918 | 102.576 | 14.574 | - | 14.574 | 88.002 |
| Sep | 34.274 | 14.536 | 6.068 | 2.467 | 3.601 | 8.468 |
| Oct | 118.364 | 22.699 | 1.859 | - | 1.859 | 20.841 |
| Nov | 24.918 | 4.046 | - | - | - | 4.046 |
| Dic | 249.157 | 9.697 | 4.433 | 2.824 | 1.608 | 5.265 |
| V.ul.mes : | 656,56 | 31,75 | 619,64 | 1.522,99 | 263,80 | -21,93 |
| V.acumul.: | 23,08 | -23,84 | -72,38 | -6,49 | -76,60 | 83,66 |
| V.intera.: | 23,08 | -23,84 | -72,38 | -6,49 | -76,60 | 83,66 |

3 (CONT).- LICITACION OFICIAL POR TIPOLOGIA DE OBRA. ADMINISTRACIONES PUBLICAS

GALICIA / MILES DE EUROS

| AÑO MES | INGENIERIA CIVIL | | | | | | |
|-------------------|------------------|-------------------------------------|---------------------------------|----------------------------------|---------------------------------------|----------------------------------|---------------------|
| | TOTAL | INFRAES- TRUCTURA FERROVIARIA | CARRETERAS Y VIAS URBANAS | INFRAESTRUCTURA AEROPORTUARIA | PUERTOS Y CANALES DE NAVEGACION | ENCAUZA- MIENTO Y DEFENSAS | OBRAS DE REGADIO |
| 1999 | 424.409 | 86.605 | 125.751 | - | 37.089 | 38.192 | 647 |
| 2000 | 508.170 | 21.341 | 295.200 | - | 60.768 | 9.868 | - |
| 2001 | 686.054 | 109.664 | 201.315 | - | 148.533 | 9.460 | 74 |
| 2002 | 785.393 | 202.721 | 416.629 | - | 13.377 | 11.502 | 238 |
| 2003 | 1.156.020 | 348.057 | 427.318 | 1.149 | 26.583 | 37.216 | 499 |
| 2002 Ene | 19.908 | 53 | 5.526 | - | - | - | - |
| Feb | 8.812 | 500 | 474 | - | - | 3.105 | - |
| Mar | 7.854 | 860 | 4.348 | - | 1.516 | - | - |
| Abr | 88.002 | 63.032 | 16.425 | - | 764 | - | 150 |
| May | 37.579 | - | 14.865 | - | 316 | 2.885 | - |
| Jun | 174.728 | 132.187 | 30.016 | - | 149 | 120 | - |
| Jul | 147.123 | - | 130.902 | - | 3.967 | - | - |
| Ago | 63.109 | 21 | 39.441 | - | 1.407 | 4.488 | - |
| Sep | 78.452 | 87 | 68.019 | - | 532 | - | - |
| Oct | 117.137 | 2.415 | 87.074 | - | 4.583 | 904 | 87 |
| Nov | 17.116 | 922 | 7.817 | - | 13 | - | - |
| Dic | 25.573 | 2.644 | 11.723 | - | 131 | - | - |
| 2003 Ene | 36.132 | 332 | 6.851 | 45 | - | 15.075 | - |
| Feb | 50.669 | 2.239 | 8.826 | - | 698 | 5.103 | - |
| Mar | 66.410 | 973 | 54.551 | - | 93 | 2.528 | - |
| Abr | 73.020 | 650 | 53.313 | 606 | 120 | 5.216 | - |
| May | 224.748 | 112.237 | 38.377 | - | 374 | - | - |
| Jun | 166.038 | 33.649 | 32.862 | - | 2.856 | - | - |
| Jul | 103.927 | 2.793 | 90.170 | - | 296 | - | - |
| Ago | 59.341 | 622 | 30.042 | - | 10.664 | 7.490 | - |
| Sep | 19.739 | 819 | 10.007 | 116 | 1.875 | - | - |
| Oct | 95.664 | 3.817 | 52.796 | - | 9.480 | 659 | 499 |
| Nov | 20.872 | 1.724 | 7.302 | 383 | 127 | - | - |
| Dic | 239.459 | 188.202 | 42.220 | - | - | 1.145 | - |
| V.ul.mes : | 836,37 | 7.018,08 | 260,15 | - | - | - | - |
| V.acumul.: | 47,19 | 71,69 | 2,57 | - | 98,72 | 223,56 | 109,66 |
| V.intera.: | 47,19 | 71,69 | 2,57 | - | 98,72 | 223,56 | 109,66 |

(*) Hasta el año 2003, las tipologías Carreteras y Vías Urbanas e Infraestructura Aeroportuaria no se encuentran desglosadas.

3.- (CONT) LICITACION OFICIAL POR TIPOLOGIA DE OBRA. ADMINISTRACIONES PUBLICAS

GALICIA / MILES DE EUROS

| AÑO MES | INGENIERIA CIVIL | | | | | | |
|-------------------|--|----------------------------------|----------------|-----------------------------|----------------------------------|---------------------------------|--|
| | CENTRALES PRODUCCION Y TRANS. EN ENERG. ELECT | ABASTECIMI DE AGUA POTABLE | SANEAMIENTOS | ACIONES DE TELECOMUN. | INSTALA- CIONES DEPORTIVAS | INSTALA- URBANI- ZACIONES | OTRAS OBRAS DE INGENIERIA CIVIL |
| 1999 | - | 22.987 | 65.493 | 6.187 | 6.288 | 20.172 | 14.997 |
| 2000 | 491 | 36.520 | 31.142 | 10.391 | 11.677 | 20.998 | 9.773 |
| 2001 | - | 16.495 | 98.585 | 7.905 | 8.705 | 56.815 | 28.503 |
| 2002 | - | 12.692 | 29.550 | 2.610 | 5.536 | 48.453 | 42.084 |
| 2003 | 112 | 29.152 | 175.297 | 5.741 | 19.889 | 51.462 | 33.545 |
| 2002 Ene | - | 74 | 130 | 42 | 143 | 6.422 | 7.517 |
| Feb | - | 12 | - | 252 | - | 159 | 4.310 |
| Mar | - | 76 | 255 | - | - | 554 | 245 |
| Abr | - | 195 | 232 | 1.813 | - | 2.264 | 3.126 |
| May | - | 1.361 | 4.947 | 215 | 591 | 721 | 11.678 |
| Jun | - | 685 | 4.498 | - | 239 | 2.550 | 4.284 |
| Jul | - | 1.874 | 1.795 | - | 826 | 4.472 | 3.287 |
| Ago | - | 5.523 | 4.998 | 70 | 108 | 6.529 | 525 |
| Sep | - | 672 | 1.170 | 217 | 930 | 4.695 | 2.130 |
| Oct | - | 599 | 7.680 | - | 190 | 12.768 | 837 |
| Nov | - | 1.507 | 1.949 | - | 1.534 | 3.374 | - |
| Dic | - | 116 | 1.895 | - | 974 | 3.945 | 4.146 |
| 2003 Ene | - | 120 | 4.843 | 195 | 308 | 8.267 | 96 |
| Feb | - | 4.243 | 7.878 | 144 | 511 | 21.002 | 25 |
| Mar | - | 439 | 849 | 384 | 2.546 | 3.924 | 122 |
| Abr | - | 909 | 1.196 | 111 | 2.705 | 1.458 | 6.736 |
| May | - | 3.393 | 54.721 | 627 | 3.852 | 7.766 | 3.400 |
| Jun | - | 14.072 | 74.913 | 54 | 2.854 | 670 | 4.109 |
| Jul | - | 662 | 2.165 | 2.823 | 1.580 | 1.378 | 2.059 |
| Ago | 112 | 1.503 | 4.514 | - | 1.158 | 1.645 | 1.590 |
| Sep | - | 877 | 1.448 | 191 | 1.233 | 628 | 2.545 |
| Oct | - | 2.296 | 20.943 | 117 | 587 | 915 | 3.556 |
| Nov | - | 637 | 789 | 902 | 1.994 | 1.501 | 5.512 |
| Dic | - | - | 1.036 | 192 | 561 | 2.308 | 3.795 |
| V.ul.mes : | - | - | -45,33 | - | -42,40 | -41,50 | -8,47 |
| V.acumul.: | - | 129,69 | 493,22 | 119,96 | 259,27 | 6,21 | -20,29 |
| V.intera.: | - | 129,69 | 493,22 | 119,96 | 259,27 | 6,21 | -20,29 |

3.1.- LICITACION OFICIAL POR TIPOLOGIA DE OBRA. GRUPO FOMENTO

GALICIA / MILES DE EUROS

| AÑO MES | TOTAL | EDIFICACION | | | | |
|-------------------|-----------------|---------------|-------------|-------------------------|-------------------------------|-------------------|
| | | TOTAL | RESIDENCIAL | | | NO RESIDENCIAL |
| | | | TOTAL | VIVIENDAS FAMILIARES | ESTABLECIMIENT. COLECTIVOS | |
| 1999 | 166.730 | 9.593 | 30 | 30 | - | 9.563 |
| 2000 | 258.202 | 11.834 | - | - | - | 11.834 |
| 2001 | 360.579 | 28.341 | - | - | - | 28.341 |
| 2002 | 363.962 | 3.179 | - | - | - | 3.179 |
| 2003 | 570.204 | 6.333 | 414 | - | 414 | 5.919 |
| 2002 Ene | 8.719 | - | - | - | - | - |
| Feb | 2.251 | 1.584 | - | - | - | 1.584 |
| Mar | 1.394 | 534 | - | - | - | 534 |
| Abr | 69.515 | - | - | - | - | - |
| May | 10.107 | - | - | - | - | - |
| Jun | 132.782 | 296 | - | - | - | 296 |
| Jul | 120.169 | - | - | - | - | - |
| Ago | 2.061 | - | - | - | - | - |
| Sep | 415 | - | - | - | - | - |
| Oct | 3.381 | - | - | - | - | - |
| Nov | 8.158 | 765 | - | - | - | 765 |
| Dic | 5.010 | - | - | - | - | - |
| 2003 Ene | 4.867 | 226 | 6 | - | 6 | 220 |
| Feb | 20.057 | - | - | - | - | - |
| Mar | 6.911 | - | - | - | - | - |
| Abr | 38.112 | 2.088 | - | - | - | 2.088 |
| May | 127.434 | 229 | - | - | - | 229 |
| Jun | 35.719 | 1.297 | 408 | - | 408 | 889 |
| Jul | 84.165 | 309 | - | - | - | 309 |
| Ago | 1.723 | 19 | - | - | - | 19 |
| Sep | 3.670 | 1.607 | - | - | - | 1.607 |
| Oct | 49.845 | 348 | - | - | - | 348 |
| Nov | 2.287 | 180 | - | - | - | 180 |
| Dic | 195.414 | 31 | - | - | - | 31 |
| V.ul.mes : | 3.800,48 | - | - | - | - | - |
| V.acumul.: | 56,67 | 99,21 | - | - | - | 86,19 |
| V.intera.: | 56,67 | 99,21 | - | - | - | 86,19 |

3.1. (CONT).- LICITACION OFICIAL POR TIPOLOGIA DE OBRA. GRUPO FOMENTO

GALICIA / MILES DE EUROS

| AÑO MES | INGENIERIA CIVIL | | | | | | |
|-------------------|------------------|-------------------------------------|---------------------------------|----------------------------------|---------------------------------------|----------------------------------|---------------------|
| | TOTAL | INFRAES- TRUCTURA FERROVIARIA | CARRETERAS Y VIAS URBANAS | INFRAESTRUCTURA AEROPORTUARIA | PUERTOS Y CANALES DE NAVEGACION | ENCAUZA- MIENTO Y DEFENSAS | OBRAS DE REGADIO |
| 1999 | 157.137 | 78.792 | 47.633 | - | 25.103 | - | - |
| 2000 | 246.368 | 21.341 | 188.126 | - | 26.309 | - | - |
| 2001 | 332.239 | 109.664 | 73.380 | - | 141.270 | - | - |
| 2002 | 360.783 | 202.568 | 151.067 | - | 2.467 | - | - |
| 2003 | 563.871 | 347.221 | 189.353 | 1.149 | 5.471 | - | - |
| 2002 Ene | 8.719 | - | 4.205 | - | - | - | - |
| Feb | 667 | 500 | - | - | - | - | - |
| Mar | 860 | 860 | - | - | - | - | - |
| Abr | 69.515 | 63.032 | 5.719 | - | 764 | - | - |
| May | 10.107 | - | 9.846 | - | 261 | - | - |
| Jun | 132.486 | 132.187 | 150 | - | 149 | - | - |
| Jul | 120.169 | - | 119.991 | - | 178 | - | - |
| Ago | 2.061 | 21 | 1.096 | - | 944 | - | - |
| Sep | 415 | 87 | 300 | - | 28 | - | - |
| Oct | 3.381 | 2.415 | 966 | - | - | - | - |
| Nov | 7.393 | 822 | 6.559 | - | 13 | - | - |
| Dic | 5.010 | 2.644 | 2.235 | - | 131 | - | - |
| 2003 Ene | 4.640 | 332 | 4.263 | 45 | - | - | - |
| Feb | 20.057 | 2.239 | - | - | 698 | - | - |
| Mar | 6.911 | 973 | 5.938 | - | - | - | - |
| Abr | 36.024 | 650 | 34.768 | 606 | - | - | - |
| May | 127.205 | 112.237 | 14.968 | - | - | - | - |
| Jun | 34.422 | 33.325 | 560 | - | - | - | - |
| Jul | 83.856 | 2.793 | 78.430 | - | 296 | - | - |
| Ago | 1.705 | 622 | - | - | 1.082 | - | - |
| Sep | 2.064 | 819 | 1.129 | 116 | - | - | - |
| Oct | 49.497 | 3.505 | 41.999 | - | 3.395 | - | - |
| Nov | 2.107 | 1.724 | - | 383 | - | - | - |
| Dic | 195.384 | 188.002 | 7.298 | - | - | - | - |
| V.ul.mes : | 3.799,88 | 7.010,51 | 226,53 | - | - | - | - |
| V.acumul.: | 56,29 | 71,41 | 25,34 | - | 121,77 | - | - |
| V.intera.: | 56,29 | 71,41 | 25,34 | - | 121,77 | - | - |

3.1.- (CONT) LICITACION OFICIAL POR TIPOLOGIA DE OBRA. GRUPO FOMENTO

GALICIA / MILES DE EUROS

| AÑO MES | INGENIERIA CIVIL | | | | | | |
|-------------------|--|----------------------------------|--------------|----------------------------|----------------------------------|---------------------------------|--|
| | CENTRALES PRODUCCION Y TRANS. EN ENERG. ELECT | ABASTECIMI DE AGUA POTABLE | SANEAMIENTOS | SIONES DE TELECOMUN. | INSTALA- CIONES DEPORTIVAS | INSTALA- URBANI- ZACIONES | OTRAS OBRAS DE INGENIERIA CIVIL |
| 1999 | - | - | - | 5.609 | - | - | - |
| 2000 | - | - | - | 10.297 | - | 294 | - |
| 2001 | - | - | - | 3.605 | - | 4.320 | - |
| 2002 | - | - | - | 70 | - | 4.514 | 97 |
| 2003 | - | - | 84 | 2.337 | - | 18.255 | - |
| 2002 Ene | - | - | - | - | - | 4.514 | - |
| Feb | - | - | - | 70 | - | - | 97 |
| Mar | - | - | - | - | - | - | - |
| Abr | - | - | - | - | - | - | - |
| May | - | - | - | - | - | - | - |
| Jun | - | - | - | - | - | - | - |
| Jul | - | - | - | - | - | - | - |
| Ago | - | - | - | - | - | - | - |
| Sep | - | - | - | - | - | - | - |
| Oct | - | - | - | - | - | - | - |
| Nov | - | - | - | - | - | - | - |
| Dic | - | - | - | - | - | - | - |
| 2003 Ene | - | - | - | - | - | - | - |
| Feb | - | - | - | - | - | 17.120 | - |
| Mar | - | - | - | - | - | - | - |
| Abr | - | - | - | - | - | - | - |
| May | - | - | - | - | - | - | - |
| Jun | - | - | - | - | - | 537 | - |
| Jul | - | - | - | 2.337 | - | - | - |
| Ago | - | - | - | - | - | - | - |
| Sep | - | - | - | - | - | - | - |
| Oct | - | - | - | - | - | 598 | - |
| Nov | - | - | - | - | - | - | - |
| Dic | - | - | 84 | - | - | - | - |
| V.ul.mes : | - | - | - | - | - | - | - |
| V.acumul.: | - | - | - | 3.238,57 | - | 304,41 | -100,00 |
| V.intera.: | - | - | - | 3.238,57 | - | 304,41 | -100,00 |

3.2.- LICITACION OFICIAL POR TIPOLOGIA DE OBRA. ENTES TERRITORIALES

GALICIA / MILES DE EUROS

| AÑO MES | TOTAL | EDIFICACION | | | | |
|-------------------|----------------|----------------|-----------------|----------------------|----------------------------|----------------|
| | | TOTAL | RESIDENCIAL | | | NO RESIDENCIAL |
| | | | TOTAL | VIVIENDAS FAMILIARES | ESTABLECIMIENT. COLECTIVOS | |
| 1999 | 346.519 | 152.834 | 42.826 | 3.298 | 39.528 | 110.008 |
| 2000 | 343.632 | 92.590 | 12.449 | 10.700 | 1.749 | 80.141 |
| 2001 | 555.633 | 267.007 | 46.546 | 18.715 | 27.832 | 220.461 |
| 2002 | 764.600 | 383.621 | 269.195 | 16.635 | 252.559 | 114.427 |
| 2003 | 625.959 | 209.745 | 49.755 | 13.267 | 36.488 | 159.990 |
| 2002 Ene | 13.803 | 2.615 | 1.496 | 1.404 | 92 | 1.119 |
| Feb | 6.675 | 1.821 | - | - | - | 1.821 |
| Mar | 7.531 | 537 | 95 | 95 | - | 442 |
| Abr | 22.728 | 7.427 | - | - | - | 7.427 |
| May | 19.952 | 6.969 | - | - | - | 6.969 |
| Jun | 43.870 | 5.087 | 3.513 | 3.370 | 143 | 1.573 |
| Jul | 293.131 | 268.454 | 244.935 | 6.173 | 238.762 | 23.519 |
| Ago | 80.593 | 24.033 | 1.326 | 1.153 | 173 | 22.707 |
| Sep | 84.130 | 7.792 | 3.311 | 46 | 3.265 | 4.482 |
| Oct | 147.190 | 41.629 | 12.441 | 2.317 | 10.125 | 29.188 |
| Nov | 20.517 | 10.794 | 1.903 | 1.903 | - | 8.891 |
| Dic | 24.480 | 6.463 | 174 | 174 | - | 6.289 |
| 2003 Ene | 39.917 | 23.355 | 23.248 | 4.588 | 18.660 | 107 |
| Feb | 31.893 | 6.384 | 2.472 | - | 2.472 | 3.912 |
| Mar | 72.774 | 16.303 | 1.591 | 1.409 | 183 | 14.712 |
| Abr | 78.808 | 49.854 | 11.692 | 1.213 | 10.479 | 38.162 |
| May | 60.196 | 14.973 | 874 | 766 | 108 | 14.099 |
| Jun | 62.709 | 4.643 | 237 | - | 237 | 4.406 |
| Jul | 28.150 | 8.527 | - | - | - | 8.527 |
| Ago | 89.976 | 39.691 | 79 | - | 79 | 39.612 |
| Sep | 30.303 | 12.929 | 6.068 | 2.467 | 3.601 | 6.861 |
| Oct | 65.112 | 21.162 | 669 | - | 669 | 20.493 |
| Nov | 17.409 | 3.866 | - | - | - | 3.866 |
| Dic | 48.712 | 8.058 | 2.824 | 2.824 | - | 5.234 |
| V.ul.mes : | 98,99 | 24,68 | 1.522,99 | 1.522,99 | - | -16,78 |
| V.acumul.: | -18,13 | -45,32 | -81,52 | -20,25 | -85,55 | 39,82 |
| V.intera.: | -18,13 | -45,32 | -81,52 | -20,25 | -85,55 | 39,82 |

3.2. (CONT)- LICITACION OFICIAL POR TIPOLOGIA DE OBRA. ENTES TERRITORIALES

GALICIA / MILES DE EUROS

| AÑO MES | INGENIERIA CIVIL | | | | | | |
|-------------------|------------------|-------------------------------------|---------------------------------|----------------------------------|---------------------------------------|----------------------------------|---------------------|
| | TOTAL | INFRAES- TRUCTURA FERROVIARIA | CARRETERAS Y VIAS URBANAS | INFRAESTRUCTURA AEROPORTUARIA | PUERTOS Y CANALES DE NAVEGACION | ENCAUZA- MIENTO Y DEFENSAS | OBRAS DE REGADIO |
| 1999 | 193.684 | 7.813 | 76.493 | - | 8.339 | 3.127 | - |
| 2000 | 251.042 | - | 105.233 | - | 34.459 | 9.167 | - |
| 2001 | 288.626 | - | 126.157 | - | 7.263 | 8.705 | - |
| 2002 | 380.979 | 154 | 264.360 | - | 10.910 | 120 | 87 |
| 2003 | 416.214 | 836 | 236.115 | - | 20.750 | 2.387 | 499 |
| 2002 Ene | 11.188 | 53 | 1.320 | - | - | - | - |
| Feb | 4.854 | - | 474 | - | - | - | - |
| Mar | 6.994 | - | 4.348 | - | 1.516 | - | - |
| Abr | 15.302 | - | 10.707 | - | - | - | - |
| May | 12.983 | - | 5.018 | - | 55 | - | - |
| Jun | 38.784 | - | 29.866 | - | - | 120 | - |
| Jul | 24.677 | - | 10.912 | - | 3.790 | - | - |
| Ago | 56.560 | - | 38.344 | - | 463 | - | - |
| Sep | 76.337 | - | 66.818 | - | 505 | - | - |
| Oct | 105.561 | - | 85.808 | - | 4.583 | - | 87 |
| Nov | 9.723 | 100 | 1.259 | - | - | - | - |
| Dic | 18.017 | - | 9.487 | - | - | - | - |
| 2003 Ene | 16.562 | - | 2.587 | - | - | 145 | - |
| Feb | 25.509 | - | 8.826 | - | - | - | - |
| Mar | 56.471 | - | 48.113 | - | 93 | - | - |
| Abr | 28.954 | - | 18.546 | - | 120 | - | - |
| May | 45.223 | - | 23.409 | - | 374 | - | - |
| Jun | 58.066 | 324 | 32.301 | - | 2.620 | - | - |
| Jul | 19.623 | - | 11.293 | - | - | - | - |
| Ago | 50.284 | - | 29.741 | - | 9.582 | 438 | - |
| Sep | 17.375 | - | 8.578 | - | 1.875 | - | - |
| Oct | 43.951 | 312 | 10.797 | - | 6.085 | 659 | 499 |
| Nov | 13.543 | - | 7.002 | - | - | - | - |
| Dic | 40.654 | 200 | 34.922 | - | - | 1.145 | - |
| V.ul.mes : | 125,64 | - | 268,10 | - | - | - | - |
| V.acumul.: | 9,25 | 442,86 | -10,68 | - | 90,19 | 1.889,17 | 473,56 |
| V.intera.: | 9,25 | 442,86 | -10,68 | - | 90,19 | 1.889,17 | 473,56 |

3.2.- (CONT) LICITACION OFICIAL POR TIPOLOGIA DE OBRA. ENTES TERRITORIALES

GALICIA / MILES DE EUROS

| AÑO MES | INGENIERIA CIVIL | | | | | | |
|-------------------|--|----------------------------------|---------------|-----------------------------|----------------------------------|---------------------------------|--|
| | CENTRALES PRODUCCION Y TRANS. EN ENERG. ELECT | ABASTECIMI DE AGUA POTABLE | SANEAMIENTOS | ACIONES DE TELECOMUN. | INSTALA- CIONES DEPORTIVAS | INSTALA- URBANI- ZACIONES | OTRAS OBRAS DE INGENIERIA CIVIL |
| | 1999 | - | 22.987 | 44.351 | 578 | 6.173 | 16.291 |
| 2000 | 491 | 36.520 | 31.142 | 94 | 11.677 | 19.001 | 3.258 |
| 2001 | - | 16.495 | 54.714 | 4.300 | 6.733 | 49.960 | 14.299 |
| 2002 | - | 12.692 | 21.263 | 2.412 | 5.536 | 43.939 | 19.506 |
| 2003 | 112 | 29.152 | 49.579 | 3.211 | 19.889 | 32.878 | 20.807 |
| 2002 Ene | - | 74 | 130 | 42 | 143 | 1.908 | 7.517 |
| Feb | - | 12 | - | 182 | - | 159 | 4.027 |
| Mar | - | 76 | 255 | - | - | 554 | 245 |
| Abr | - | 195 | 232 | 1.813 | - | 2.264 | 90 |
| May | - | 1.361 | 4.947 | 215 | 591 | 721 | 75 |
| Jun | - | 685 | 4.498 | - | 239 | 2.550 | 826 |
| Jul | - | 1.874 | 1.795 | - | 826 | 4.472 | 1.009 |
| Ago | - | 5.523 | 4.998 | 70 | 108 | 6.529 | 525 |
| Sep | - | 672 | 1.170 | 89 | 930 | 4.695 | 1.460 |
| Oct | - | 599 | 949 | - | 190 | 12.768 | 576 |
| Nov | - | 1.507 | 1.949 | - | 1.534 | 3.374 | - |
| Dic | - | 116 | 338 | - | 974 | 3.945 | 3.157 |
| 2003 Ene | - | 120 | 4.843 | 195 | 308 | 8.267 | 96 |
| Feb | - | 4.243 | 7.878 | 144 | 511 | 3.881 | 25 |
| Mar | - | 439 | 849 | 384 | 2.546 | 3.924 | 122 |
| Abr | - | 909 | 1.196 | 111 | 2.705 | 1.458 | 3.909 |
| May | - | 3.393 | 2.401 | 627 | 3.852 | 7.766 | 3.400 |
| Jun | - | 14.072 | 1.599 | 54 | 2.854 | 134 | 4.109 |
| Jul | - | 662 | 2.165 | 486 | 1.580 | 1.378 | 2.059 |
| Ago | 112 | 1.503 | 4.514 | - | 1.158 | 1.645 | 1.590 |
| Sep | - | 877 | 1.448 | 191 | 1.233 | 628 | 2.545 |
| Oct | - | 2.296 | 20.943 | 117 | 587 | 317 | 1.340 |
| Nov | - | 637 | 789 | 902 | 1.994 | 1.172 | 1.046 |
| Dic | - | - | 953 | - | 561 | 2.308 | 565 |
| V.ul.mes : | - | - | 181,95 | - | -42,40 | -41,50 | -82,10 |
| V.acumul.: | - | 129,69 | 133,17 | 33,13 | 259,27 | -25,17 | 6,67 |
| V.intera.: | - | 129,69 | 133,17 | 33,13 | 259,27 | -25,17 | 6,67 |

1.- LICITACION OFICIAL POR AGENTE CONTRATANTE. TOTAL CONSTRUCCION

MADRID, COMUNIDAD DE / MILES DE EUROS

| AÑO/MES | ADMINISTRACIONES PUBLICAS | | | | | | GRUPO FOMENTO | | | | PLAZO MEDIO (MESES) | PRESUPUESTO MEDIO (MESES) |
|-------------------|---------------------------|------------------|--------------------------|----------------------|------------------|---------------------|----------------|----------------|----------------------|------------------------------|---------------------|---------------------------|
| | TOTAL | ESTADO | | | SEGURIDAD SOCIAL | ENTES TERRITORIALES | TOTAL | MINISTERIO | ORGANISMOS AUTONOMOS | ENTIDADES PUBLICAS ESTATALES | | |
| | | TOTAL | ADMN. GENERAL DEL ESTADO | ORGANISMOS AUTONOMOS | | | | | | | | |
| 1999 | 2.857.186 | 634.218 | 461.805 | 172.413 | 140.546 | 2.082.422 | 374.479 | 117.984 | 249 | 256.247 | 4 | 1.492 |
| 2000 | 2.665.740 | 1.114.056 | 1.028.385 | 85.670 | 33.261 | 1.518.423 | 954.397 | 45.773 | 2.580 | 906.044 | 5 | 1.474 |
| 2001 | 3.605.739 | 1.239.624 | 1.061.661 | 177.963 | 195.483 | 2.170.632 | 954.584 | 14.929 | 755 | 938.901 | 5 | 2.308 |
| 2002 | 2.135.758 | 699.927 | 517.507 | 182.421 | 14.096 | 1.421.736 | 390.620 | 306.342 | 1.736 | 82.542 | 5 | 1.369 |
| 2003 | 2.500.340 | 882.828 | 778.245 | 104.583 | 12.665 | 1.604.847 | 640.149 | 44.572 | 156 | 595.421 | 5 | 2.096 |
| 2002 Ene | 197.773 | 29.265 | 14.215 | 15.050 | 1.000 | 167.508 | 13.702 | 252 | - | 13.450 | 6 | 1.595 |
| Feb | 133.787 | 27.297 | 26.679 | 618 | 455 | 106.035 | 24.777 | - | - | 24.777 | 6 | 1.379 |
| Mar | 214.879 | 41.459 | 25.519 | 15.940 | 7.025 | 166.394 | 667 | 130 | - | 538 | 5 | 1.990 |
| Abr | 168.003 | 12.525 | 7.672 | 4.852 | 3.020 | 152.459 | 1.955 | 1.955 | - | - | 6 | 1.057 |
| May | 86.127 | 12.569 | 11.471 | 1.099 | - | 73.558 | 9.797 | 5.049 | - | 4.748 | 4 | 828 |
| Jun | 123.208 | 12.879 | 6.143 | 6.736 | - | 110.329 | 136 | - | - | 136 | 4 | 704 |
| Jul | 120.395 | 9.807 | 3.631 | 6.177 | - | 110.588 | 1.451 | 1.233 | - | 218 | 4 | 651 |
| Ago | 140.779 | 33.279 | 28.730 | 4.549 | 1.082 | 106.418 | 15.398 | 13.259 | 1.736 | 402 | 4 | 1.028 |
| Sep | 102.414 | 27.242 | 22.686 | 4.556 | - | 75.172 | 7.396 | 2.518 | - | 4.877 | 4 | 861 |
| Oct | 334.850 | 202.020 | 154.635 | 47.385 | 1.513 | 131.316 | 105.929 | 104.404 | - | 1.525 | 6 | 2.700 |
| Nov | 193.831 | 78.162 | 7.963 | 70.199 | - | 115.670 | 4.503 | 2.645 | - | 1.858 | 4 | 1.762 |
| Dic | 319.713 | 213.424 | 208.163 | 5.260 | - | 106.289 | 204.908 | 174.896 | - | 30.012 | 5 | 2.709 |
| 2003 Ene | 180.913 | 18.289 | 10.896 | 7.392 | - | 162.624 | 10.016 | - | - | 10.016 | 5 | 1.988 |
| Feb | 112.661 | 42.661 | 23.876 | 18.785 | 109 | 69.892 | 10.388 | - | - | 10.388 | 5 | 1.444 |
| Mar | 952.680 | 55.621 | 53.166 | 2.455 | 485 | 896.574 | 24.984 | 16.253 | - | 8.732 | 5 | 7.110 |
| Abr | 163.328 | 95.514 | 89.317 | 6.197 | 941 | 66.873 | 62.708 | 18.867 | - | 43.841 | 5 | 1.286 |
| May | 517.888 | 413.735 | 402.514 | 11.221 | 467 | 103.686 | 398.492 | 2.844 | - | 395.648 | 7 | 4.210 |
| Jun | 72.838 | 20.265 | 15.411 | 4.855 | 337 | 52.236 | 5.934 | - | - | 5.934 | 4 | 751 |
| Jul | 87.510 | 59.960 | 44.591 | 15.369 | 119 | 27.430 | 12.106 | 2.646 | - | 9.461 | 5 | 833 |
| Ago | 60.233 | 20.974 | 18.353 | 2.621 | 107 | 39.152 | 4.788 | 1.287 | - | 3.500 | 5 | 585 |
| Sep | 46.859 | 17.205 | 9.802 | 7.403 | - | 29.654 | 8.416 | 2.001 | - | 6.415 | 4 | 732 |
| Oct | 205.863 | 102.400 | 98.321 | 4.078 | - | 103.464 | 94.988 | 675 | - | 94.314 | 5 | 1.942 |
| Nov | 27.841 | 7.551 | 6.835 | 717 | 1.047 | 19.243 | 3.285 | - | 156 | 3.130 | 5 | 381 |
| Dic | 71.726 | 28.652 | 5.162 | 23.491 | 9.053 | 34.021 | 4.042 | - | - | 4.042 | 6 | 834 |
| V.ul.mes : | -77,57 | -86,58 | -97,52 | 346,60 | - | -67,99 | -98,03 | - | - | -86,53 | - | - |
| V.acumul.: | 17,07 | 26,13 | 50,38 | -42,67 | -10,15 | 12,88 | 63,88 | -85,45 | -91,01 | 621,36 | - | - |
| V.intera.: | 17,07 | 26,13 | 50,38 | -42,67 | -10,15 | 12,88 | 63,88 | -85,45 | -91,01 | 621,36 | - | - |

1.1.- LICITACION OFICIAL POR AGENTE CONTRATANTE. EDIFICACION

MADRID, COMUNIDAD DE / MILES DE EUROS

| AÑO/MES | ADMINISTRACIONES PUBLICAS | | | | | | GRUPO FOMENTO | | | | PLAZO MEDIO (MESES) | PRESUPUESTO MEDIO (MESES) |
|-------------------|---------------------------|----------------|--------------------------|------------------|---------------------|------------------|----------------|----------------------|------------------------------|----------------------|---------------------|---------------------------|
| | TOTAL | ESTADO | | SEGURIDAD SOCIAL | ENTES TERRITORIALES | TOTAL | MINISTERIO | ORGANISMOS AUTONOMOS | ENTIDADES PUBLICAS ESTATALES | | | |
| | | TOTAL | ADMN. GENERAL DEL ESTADO | | | | | | | ORGANISMOS AUTONOMOS | | |
| 1999 | 700.392 | 194.482 | 112.758 | 81.723 | 140.546 | 365.364 | 34.140 | 9.921 | 249 | 23.971 | 4 | 579 |
| 2000 | 1.015.361 | 325.625 | 266.826 | 58.799 | 32.627 | 657.109 | 207.624 | 1.920 | 2.485 | 203.219 | 5 | 953 |
| 2001 | 2.052.712 | 594.527 | 426.403 | 168.124 | 193.424 | 1.264.761 | 335.075 | 2.266 | 535 | 332.275 | 5 | 2.307 |
| 2002 | 870.095 | 187.529 | 114.204 | 73.324 | 14.006 | 668.561 | 20.834 | 5.017 | 1.736 | 14.081 | 5 | 1.081 |
| 2003 | 1.321.460 | 184.765 | 105.193 | 79.573 | 12.665 | 1.124.030 | 47.788 | 1.032 | 156 | 46.600 | 6 | 2.015 |
| 2002 Ene | 92.361 | 14.307 | 4.129 | 10.179 | 1.000 | 77.054 | 3.669 | 252 | - | 3.417 | 8 | 1.539 |
| Feb | 19.956 | 2.991 | 2.602 | 389 | 455 | 16.510 | 700 | - | - | 700 | 6 | 434 |
| Mar | 115.798 | 15.160 | 2.437 | 12.723 | 7.025 | 93.612 | 410 | 130 | - | 280 | 6 | 2.227 |
| Abr | 107.942 | 10.041 | 5.278 | 4.763 | 3.020 | 94.881 | 368 | 368 | - | - | 7 | 1.213 |
| May | 43.528 | 6.731 | 5.633 | 1.099 | - | 36.796 | 3.959 | - | - | 3.959 | 3 | 806 |
| Jun | 83.486 | 12.579 | 5.844 | 6.736 | - | 70.907 | - | - | - | - | 4 | 773 |
| Jul | 63.259 | 7.878 | 1.701 | 6.177 | - | 55.381 | 182 | 182 | - | - | 4 | 626 |
| Ago | 78.411 | 17.129 | 12.580 | 4.549 | 1.082 | 60.200 | 4.649 | 2.913 | 1.736 | - | 5 | 1.018 |
| Sep | 53.722 | 19.665 | 16.690 | 2.975 | - | 34.057 | 4.200 | - | - | 4.200 | 4 | 995 |
| Oct | 123.097 | 59.645 | 50.084 | 9.561 | 1.423 | 62.028 | 1.525 | - | - | 1.525 | 5 | 1.894 |
| Nov | 48.965 | 12.206 | 3.292 | 8.915 | - | 36.758 | - | - | - | - | 4 | 924 |
| Dic | 39.571 | 9.196 | 3.935 | 5.260 | - | 30.376 | 1.172 | 1.172 | - | - | 4 | 860 |
| 2003 Ene | 30.777 | 11.673 | 9.251 | 2.421 | - | 19.104 | 8.371 | - | - | 8.371 | 5 | 855 |
| Feb | 43.976 | 20.364 | 1.580 | 18.785 | 109 | 23.503 | 1.099 | - | - | 1.099 | 6 | 1.293 |
| Mar | 829.843 | 6.635 | 4.180 | 2.455 | 485 | 822.723 | 1.388 | - | - | 1.388 | 5 | 9.998 |
| Abr | 63.446 | 11.502 | 5.306 | 6.197 | 941 | 51.003 | 1.633 | 108 | - | 1.525 | 6 | 991 |
| May | 40.653 | 13.403 | 3.888 | 9.515 | 467 | 26.784 | 118 | - | - | 118 | 6 | 666 |
| Jun | 34.996 | 14.595 | 9.961 | 4.635 | 337 | 20.063 | 484 | - | - | 484 | 4 | 555 |
| Jul | 50.333 | 34.360 | 18.991 | 15.369 | 119 | 15.853 | 4.364 | 480 | - | 3.884 | 5 | 729 |
| Ago | 45.812 | 16.849 | 14.919 | 1.929 | 107 | 28.857 | 1.354 | - | - | 1.354 | 6 | 804 |
| Sep | 33.332 | 8.039 | 6.163 | 1.876 | - | 25.293 | 4.776 | 163 | - | 4.613 | 6 | 1.042 |
| Oct | 90.805 | 27.489 | 23.411 | 4.078 | - | 63.316 | 20.626 | 281 | - | 20.345 | 6 | 1.279 |
| Nov | 15.139 | 4.833 | 4.116 | 717 | 1.047 | 9.259 | 1.267 | - | 156 | 1.111 | 6 | 378 |
| Dic | 42.349 | 15.024 | 3.428 | 11.596 | 9.053 | 18.272 | 2.309 | - | - | 2.309 | 7 | 941 |
| V.ul.mes : | 7,02 | 63,38 | -12,88 | 120,46 | - | -39,85 | 97,01 | - | - | - | - | - |
| V.acumul.: | 51,88 | -1,47 | -7,89 | 8,52 | -9,57 | 68,13 | 129,38 | -79,43 | -91,01 | 230,94 | - | - |
| V.intera.: | 51,88 | -1,47 | -7,89 | 8,52 | -9,57 | 68,13 | 129,38 | -79,43 | -91,01 | 230,94 | - | - |

1.2.- LICITACION OFICIAL POR AGENTE CONTRATANTE. INGENIERIA CIVIL

MADRID, COMUNIDAD DE / MILES DE EUROS

| AÑO/MES | ADMINISTRACIONES PUBLICAS | | | | | | GRUPO FOMENTO | | | | PLAZO MEDIO (MESES) | PRESUPUESTO MEDIO (MESES) |
|-------------------|---------------------------|----------------|--------------------------|----------------------|------------------|---------------------|----------------|----------------|----------------------|------------------------------|---------------------|---------------------------|
| | TOTAL | ESTADO | | | SEGURIDAD SOCIAL | ENTES TERRITORIALES | TOTAL | MINISTERIO | ORGANISMOS AUTONOMOS | ENTIDADES PUBLICAS ESTATALES | | |
| | | TOTAL | ADMN. GENERAL DEL ESTADO | ORGANISMOS AUTONOMOS | | | | | | | | |
| 1999 | 2.156.795 | 439.736 | 349.047 | 90.689 | - | 1.717.059 | 340.339 | 108.063 | - | 232.276 | 4 | 3.063 |
| 2000 | 1.650.379 | 788.431 | 761.560 | 26.871 | 634 | 861.314 | 746.773 | 43.853 | 95 | 702.825 | 5 | 2.218 |
| 2001 | 1.553.027 | 645.097 | 635.259 | 9.839 | 2.059 | 905.870 | 619.510 | 12.664 | 220 | 606.626 | 5 | 2.311 |
| 2002 | 1.265.663 | 512.398 | 403.302 | 109.096 | 90 | 753.175 | 369.786 | 301.325 | - | 68.461 | 5 | 1.676 |
| 2003 | 1.178.880 | 698.063 | 673.052 | 25.011 | - | 480.817 | 592.361 | 43.540 | - | 548.821 | 5 | 2.195 |
| 2002 Ene | 105.412 | 14.957 | 10.086 | 4.871 | - | 90.455 | 10.033 | - | - | 10.033 | 5 | 1.647 |
| Feb | 113.831 | 24.306 | 24.077 | 229 | - | 89.525 | 24.077 | - | - | 24.077 | 5 | 2.232 |
| Mar | 99.081 | 26.299 | 23.082 | 3.217 | - | 72.782 | 258 | - | - | 258 | 4 | 1.769 |
| Abr | 60.062 | 2.484 | 2.394 | 90 | - | 57.578 | 1.588 | 1.588 | - | - | 4 | 858 |
| May | 42.600 | 5.838 | 5.838 | - | - | 36.761 | 5.838 | 5.049 | - | 789 | 5 | 852 |
| Jun | 39.721 | 299 | 299 | - | - | 39.422 | 136 | - | - | 136 | 4 | 593 |
| Jul | 57.136 | 1.929 | 1.929 | - | - | 55.207 | 1.269 | 1.051 | - | 218 | 4 | 680 |
| Ago | 62.368 | 16.150 | 16.150 | - | - | 46.218 | 10.748 | 10.346 | - | 402 | 4 | 1.039 |
| Sep | 48.692 | 7.577 | 5.996 | 1.582 | - | 41.114 | 3.196 | 2.518 | - | 678 | 4 | 749 |
| Oct | 211.753 | 142.375 | 104.551 | 37.824 | 90 | 69.288 | 104.404 | 104.404 | - | - | 7 | 3.589 |
| Nov | 144.867 | 65.956 | 4.671 | 61.284 | - | 78.911 | 4.503 | 2.645 | - | 1.858 | 4 | 2.542 |
| Dic | 280.142 | 204.228 | 204.228 | - | - | 75.914 | 203.737 | 173.725 | - | 30.012 | 5 | 3.891 |
| 2003 Ene | 150.136 | 6.616 | 1.645 | 4.971 | - | 143.520 | 1.645 | - | - | 1.645 | 5 | 2.730 |
| Feb | 68.685 | 22.297 | 22.297 | - | - | 46.389 | 9.289 | - | - | 9.289 | 5 | 1.561 |
| Mar | 122.837 | 48.986 | 48.986 | - | - | 73.851 | 23.596 | 16.253 | - | 7.344 | 4 | 2.409 |
| Abr | 99.881 | 84.012 | 84.012 | - | - | 15.870 | 61.076 | 18.759 | - | 42.316 | 4 | 1.585 |
| May | 477.234 | 400.332 | 398.626 | 1.706 | - | 76.902 | 398.374 | 2.844 | - | 395.530 | 7 | 7.697 |
| Jun | 37.843 | 5.670 | 5.450 | 220 | - | 32.173 | 5.450 | - | - | 5.450 | 4 | 1.113 |
| Jul | 37.177 | 25.600 | 25.600 | - | - | 11.577 | 7.743 | 2.166 | - | 5.577 | 5 | 1.033 |
| Ago | 14.420 | 4.125 | 3.434 | 692 | - | 10.295 | 3.434 | 1.287 | - | 2.146 | 4 | 313 |
| Sep | 13.528 | 9.167 | 3.640 | 5.527 | - | 4.361 | 3.640 | 1.837 | - | 1.802 | 3 | 423 |
| Oct | 115.058 | 74.911 | 74.911 | - | - | 40.148 | 74.363 | 394 | - | 73.969 | 5 | 3.287 |
| Nov | 12.702 | 2.718 | 2.718 | - | - | 9.984 | 2.019 | - | - | 2.019 | 4 | 385 |
| Dic | 29.377 | 13.629 | 1.734 | 11.895 | - | 15.749 | 1.734 | - | - | 1.734 | 5 | 717 |
| V.ul.mes : | -89,51 | -93,33 | -99,15 | - | - | -79,25 | -99,15 | - | - | -94,22 | - | - |
| V.acumul.: | -6,86 | 36,23 | 66,89 | -77,07 | -100,00 | -36,16 | 60,19 | -85,55 | - | 701,65 | - | - |
| V.intera.: | -6,86 | 36,23 | 66,89 | -77,07 | -100,00 | -36,16 | 60,19 | -85,55 | - | 701,65 | - | - |

2.- LICITACION OFICIAL POR FORMAS DE CONTRATACION. TOTAL CONSTRUCCION

MADRID, COMUNIDAD DE / MILES DE EUROS

| AÑO MES | TOTAL | | | CONCURSO | | | SUBASTA | | | PROCEDIMIENTO NEGOCIADO | | |
|-------------------|----------|--------------|------------------|----------|--------------|------------------|----------|-------------|----------------|-------------------------|-------------|---------------|
| | PLAZO | PRESUPUESTO | PRESUPUESTO | PLAZO | PRESUPUESTO | PRESUPUESTO | PLAZO | PRESUPUESTO | PRESUPUESTO | PLAZO | PRESUPUESTO | PRESUPUESTO |
| | MEDIO | MEDIO | EN | MEDIO | MEDIO | EN | MEDIO | MEDIO | EN | MEDIO | MEDIO | EN |
| EN MESES | EN MILES | MILES | EN MESES | EN MILES | MILES | EN MESES | EN MILES | MILES | EN MESES | EN MILES | MILES | |
| 1999 | 5 | 1.492 | 2.857.186 | 5 | 1.890 | 2.722.760 | 4 | 285 | 85.301 | 3 | 281 | 49.125 |
| 2000 | 6 | 1.474 | 2.665.740 | 6 | 1.853 | 2.497.096 | 5 | 406 | 126.345 | 4 | 282 | 42.299 |
| 2001 | 6 | 2.308 | 3.605.739 | 6 | 2.925 | 3.421.777 | 5 | 621 | 141.606 | 3 | 258 | 42.356 |
| 2002 | 5 | 1.369 | 2.135.758 | 5 | 1.504 | 1.946.582 | 5 | 768 | 173.668 | 1 | 388 | 15.509 |
| 2003 | 6 | 2.106 | 2.500.340 | 6 | 2.644 | 2.347.682 | 5 | 553 | 119.993 | 2 | 398 | 32.666 |
| 2002 Ene | 7 | 1.595 | 197.773 | 7 | 1.736 | 185.717 | 5 | 835 | 11.689 | 3 | 122 | 367 |
| Feb | 6 | 1.379 | 133.787 | 6 | 1.587 | 128.537 | 5 | 313 | 2.819 | 3 | 347 | 2.430 |
| Mar | 6 | 1.990 | 214.879 | 6 | 2.311 | 203.402 | 5 | 741 | 9.638 | 1 | 263 | 1.839 |
| Abr | 6 | 1.057 | 168.003 | 6 | 1.208 | 155.826 | 5 | 406 | 12.177 | - | - | - |
| May | 5 | 828 | 86.127 | 4 | 864 | 77.722 | 5 | 600 | 8.406 | - | - | - |
| Jun | 5 | 704 | 123.208 | 5 | 783 | 118.200 | 4 | 232 | 4.409 | - | 120 | 599 |
| Jul | 4 | 651 | 120.395 | 4 | 681 | 106.865 | 5 | 496 | 12.900 | 2 | 315 | 630 |
| Ago | 5 | 1.028 | 140.779 | 5 | 1.047 | 117.301 | 4 | 971 | 23.300 | - | 178 | 178 |
| Sep | 4 | 861 | 102.414 | 4 | 880 | 87.158 | 4 | 763 | 15.256 | - | - | - |
| Oct | 6 | 2.700 | 334.850 | 7 | 2.833 | 269.181 | 6 | 2.246 | 58.404 | - | 2.422 | 7.265 |
| Nov | 4 | 1.762 | 193.831 | 4 | 1.973 | 185.445 | 6 | 740 | 7.404 | - | 164 | 982 |
| Dic | 5 | 2.709 | 319.713 | 6 | 3.420 | 311.230 | 4 | 346 | 7.266 | - | 203 | 1.217 |
| 2003 Ene | 6 | 1.988 | 180.913 | 6 | 2.503 | 170.194 | 5 | 590 | 10.029 | - | 115 | 690 |
| Feb | 6 | 1.444 | 112.661 | 6 | 1.613 | 106.445 | 4 | 533 | 4.798 | - | 473 | 1.419 |
| Mar | 5 | 7.110 | 952.680 | 6 | 9.400 | 921.200 | 5 | 914 | 24.676 | 3 | 756 | 6.803 |
| Abr | 6 | 1.286 | 163.328 | 7 | 1.708 | 148.599 | 4 | 427 | 12.795 | 2 | 193 | 1.933 |
| May | 7 | 4.210 | 517.888 | 9 | 5.613 | 499.530 | 5 | 418 | 10.452 | 2 | 878 | 7.905 |
| Jun | 5 | 751 | 72.838 | 5 | 835 | 64.278 | 4 | 208 | 3.117 | 1 | 1.089 | 5.443 |
| Jul | 6 | 833 | 87.510 | 6 | 901 | 76.598 | 6 | 653 | 10.444 | 2 | 117 | 468 |
| Ago | 6 | 585 | 60.233 | 6 | 732 | 53.467 | 5 | 203 | 5.087 | 2 | 336 | 1.678 |
| Sep | 5 | 732 | 46.859 | 6 | 1.048 | 40.874 | 3 | 226 | 4.740 | 2 | 311 | 1.245 |
| Oct | 6 | 1.942 | 205.863 | 7 | 2.120 | 178.121 | 5 | 2.580 | 25.796 | 2 | 162 | 1.946 |
| Nov | 6 | 381 | 27.841 | 6 | 425 | 22.509 | 5 | 329 | 3.944 | 1 | 174 | 1.388 |
| Dic | 6 | 834 | 71.726 | 7 | 955 | 65.866 | 6 | 411 | 4.113 | 3 | 250 | 1.747 |
| V.ul.mes : | - | - | -77,57 | - | - | -78,84 | - | - | -43,39 | - | - | 43,55 |
| V.acumul.: | - | - | 17,07 | - | - | 20,61 | - | - | -30,91 | - | - | 110,63 |
| V.intera.: | - | - | 17,07 | - | - | 20,61 | - | - | -30,91 | - | - | 110,63 |

3.- LICITACION OFICIAL POR TIPOLOGIA DE OBRA. ADMINISTRACIONES PUBLICAS

MADRID, COMUNIDAD DE / MILES DE EUROS

| AÑO MES | TOTAL | EDIFICACION | | | | |
|-------------------|------------------|------------------|----------------|-------------------------|-------------------------------|-------------------|
| | | TOTAL | RESIDENCIAL | | | NO RESIDENCIAL |
| | | | TOTAL | VIVIENDAS FAMILIARES | ESTABLECIMIENT. COLECTIVOS | |
| 1999 | 2.857.186 | 700.392 | 195.885 | 49.796 | 146.089 | 504.507 |
| 2000 | 2.665.740 | 1.015.361 | 135.129 | 34.314 | 100.814 | 880.232 |
| 2001 | 3.605.739 | 2.052.712 | 971.894 | 23.334 | 948.560 | 1.080.818 |
| 2002 | 2.135.758 | 870.095 | 126.107 | 45.967 | 80.140 | 743.989 |
| 2003 | 2.500.340 | 1.321.460 | 78.046 | 16.431 | 61.615 | 1.243.415 |
| 2002 Ene | 197.773 | 92.361 | 1.192 | 65 | 1.127 | 91.169 |
| Feb | 133.787 | 19.956 | 455 | - | 455 | 19.501 |
| Mar | 214.879 | 115.798 | 3.180 | 216 | 2.964 | 112.617 |
| Abr | 168.003 | 107.942 | 13.421 | 11.163 | 2.258 | 94.520 |
| May | 86.127 | 43.528 | 158 | - | 158 | 43.370 |
| Jun | 123.208 | 83.486 | 4.823 | 1.570 | 3.253 | 78.663 |
| Jul | 120.395 | 63.259 | 21.662 | 16.580 | 5.082 | 41.597 |
| Ago | 140.779 | 78.411 | 12.653 | 10.174 | 2.479 | 65.758 |
| Sep | 102.414 | 53.722 | 10.164 | 5.538 | 4.626 | 43.558 |
| Oct | 334.850 | 123.097 | 54.816 | - | 54.816 | 68.281 |
| Nov | 193.831 | 48.965 | 2.257 | 660 | 1.597 | 46.708 |
| Dic | 319.713 | 39.571 | 1.325 | - | 1.325 | 38.246 |
| 2003 Ene | 180.913 | 30.777 | 1.288 | - | 1.288 | 29.489 |
| Feb | 112.661 | 43.976 | 1.123 | 705 | 418 | 42.853 |
| Mar | 952.680 | 829.843 | 9.732 | 9.469 | 263 | 820.111 |
| Abr | 163.328 | 63.446 | 12.442 | 1.470 | 10.972 | 51.004 |
| May | 517.888 | 40.653 | 5.618 | 2.143 | 3.475 | 35.036 |
| Jun | 72.838 | 34.996 | 3.343 | - | 3.343 | 31.653 |
| Jul | 87.510 | 50.333 | 23.286 | - | 23.286 | 27.047 |
| Ago | 60.233 | 45.812 | 7.551 | 2.233 | 5.318 | 38.262 |
| Sep | 46.859 | 33.332 | 3.746 | - | 3.746 | 29.586 |
| Oct | 205.863 | 90.805 | 6.726 | 150 | 6.576 | 84.078 |
| Nov | 27.841 | 15.139 | 647 | 261 | 386 | 14.492 |
| Dic | 71.726 | 42.349 | 2.544 | - | 2.544 | 39.805 |
| V.ul.mes : | -77,57 | 7,02 | 92,00 | - | 92,00 | 4,08 |
| V.acumul.: | 17,07 | 51,88 | -38,11 | -64,25 | -23,12 | 67,13 |
| V.intera.: | 17,07 | 51,88 | -38,11 | -64,25 | -23,12 | 67,13 |

3 (CONT).- LICITACION OFICIAL POR TIPOLOGIA DE OBRA. ADMINISTRACIONES PUBLICAS

MADRID, COMUNIDAD DE / MILES DE EUROS

| AÑO MES | INGENIERIA CIVIL | | | | | | |
|-------------------|------------------|-------------------------------------|---------------------------------|----------------------------------|---------------------------------------|----------------------------------|---------------------|
| | TOTAL | INFRAES- TRUCTURA FERROVIARIA | CARRETERAS Y VIAS URBANAS | INFRAESTRUCTURA AEROPORTUARIA | PUERTOS Y CANALES DE NAVEGACION | ENCAUZA- MIENTO Y DEFENSAS | OBRAS DE REGADIO |
| 1999 | 2.156.795 | 1.596.285 | 226.543 | - | - | 31.710 | 2.878 |
| 2000 | 1.650.379 | 359.148 | 906.266 | - | - | 10.920 | 14.791 |
| 2001 | 1.553.027 | 138.802 | 657.403 | - | - | 137.758 | 4.941 |
| 2002 | 1.265.663 | 456.711 | 265.138 | - | - | 33.629 | 2.182 |
| 2003 | 1.178.880 | 378.884 | 291.485 | 133.568 | 3.553 | 43.413 | 559 |
| 2002 Ene | 105.412 | 39.143 | 16.149 | - | - | - | - |
| Feb | 113.831 | 49.335 | 45.841 | - | - | - | - |
| Mar | 99.081 | 17.610 | 14.097 | - | - | 923 | - |
| Abr | 60.062 | 30.109 | 10.641 | - | - | - | - |
| May | 42.600 | - | 17.059 | - | - | - | - |
| Jun | 39.721 | 136 | 9.056 | - | - | 4.749 | - |
| Jul | 57.136 | - | 16.408 | - | - | 292 | 480 |
| Ago | 62.368 | 402 | 22.858 | - | - | 450 | 120 |
| Sep | 48.692 | 678 | 17.503 | - | - | - | 1.582 |
| Oct | 211.753 | 104.404 | 13.228 | - | - | 26.969 | - |
| Nov | 144.867 | 40.131 | 29.593 | - | - | 246 | - |
| Dic | 280.142 | 174.763 | 52.704 | - | - | - | - |
| 2003 Ene | 150.136 | 2.154 | 71.684 | - | - | - | - |
| Feb | 68.685 | 2.583 | 32.312 | 6.706 | 398 | - | 164 |
| Mar | 122.837 | 1.874 | 32.261 | 5.470 | - | 25.390 | - |
| Abr | 99.881 | 42.130 | 50.011 | 684 | 174 | - | - |
| May | 477.234 | 312.985 | 53.603 | 49.195 | 1.406 | 165 | 252 |
| Jun | 37.843 | 6.138 | 22.872 | - | - | - | - |
| Jul | 37.177 | 1.625 | 6.355 | 174 | - | 17.858 | - |
| Ago | 14.420 | 2.146 | 3.452 | - | - | - | - |
| Sep | 13.528 | 1.339 | 7.097 | - | - | - | - |
| Oct | 115.058 | 2.320 | 5.240 | 71.339 | 103 | - | - |
| Nov | 12.702 | 1.856 | 3.147 | - | - | - | - |
| Dic | 29.377 | 1.734 | 3.449 | - | 1.472 | - | 143 |
| V.ul.mes : | -89,51 | -99,01 | -93,46 | - | - | - | - |
| V.acumul.: | -6,86 | -17,04 | 9,94 | - | - | 29,09 | -74,38 |
| V.intera.: | -6,86 | -17,04 | 9,94 | - | - | 29,09 | -74,38 |

(*) Hasta el año 2003, las tipologías Carreteras y Vías Urbanas e Infraestructura Aeroportuaria no se encuentran desglosadas.

3.- (CONT) LICITACION OFICIAL POR TIPOLOGIA DE OBRA. ADMINISTRACIONES PUBLICAS

MADRID, COMUNIDAD DE / MILES DE EUROS

| AÑO MES | INGENIERIA CIVIL | | | | | | |
|-------------------|--|----------------------------------|---------------|-----------------------------|----------------------------------|---------------------------------|--|
| | CENTRALES PRODUCCION Y TRANS. EN ENERG. ELECT | ABASTECIMI DE AGUA POTABLE | SANEAMIENTOS | ACIONES DE TELECOMUN. | INSTALA- CIONES DEPORTIVAS | INSTALA- URBANI- ZACIONES | OTRAS OBRAS DE INGENIERIA CIVIL |
| 1999 | 45 | 67.787 | 29.749 | 14.847 | 45.749 | 122.918 | 18.284 |
| 2000 | - | 13.338 | 88.540 | 30.045 | 27.531 | 176.338 | 23.463 |
| 2001 | 897 | 22.119 | 51.718 | 183.744 | 58.715 | 278.021 | 18.908 |
| 2002 | 403 | 71.979 | 97.942 | 36.724 | 75.219 | 206.106 | 19.629 |
| 2003 | 2.690 | 149.450 | 16.108 | 10.062 | 86.259 | 55.072 | 7.779 |
| 2002 Ene | - | 32.459 | 464 | 1.916 | 1.077 | 13.904 | 301 |
| Feb | - | - | 60 | 2.824 | 11.107 | 4.664 | - |
| Mar | - | 22.873 | 9.459 | 25.220 | 6.602 | 1.162 | 1.135 |
| Abr | - | 352 | 198 | 973 | 3.420 | 14.122 | 246 |
| May | 191 | 10.603 | 6.619 | - | 4.994 | 3.134 | - |
| Jun | - | 1.044 | 4.666 | 459 | 5.444 | 13.452 | 714 |
| Jul | 92 | - | 418 | 1.096 | 7.457 | 30.672 | 221 |
| Ago | 120 | - | 456 | - | 12.077 | 24.314 | 1.571 |
| Sep | - | 511 | 1.620 | - | 6.010 | 5.591 | 15.197 |
| Oct | - | 3.270 | 11.383 | 3.996 | 1.797 | 46.706 | - |
| Nov | - | 616 | 62.440 | 168 | 8.700 | 2.880 | 93 |
| Dic | - | 253 | 160 | 72 | 6.535 | 45.505 | 150 |
| 2003 Ene | - | 59.674 | 6.244 | - | 4.477 | 5.902 | - |
| Feb | - | 13.008 | 787 | - | 5.593 | 6.849 | 285 |
| Mar | - | 32.609 | 192 | - | 24.968 | 74 | - |
| Abr | - | - | 185 | 171 | 6.526 | - | - |
| May | - | 27.840 | 1.222 | 7.441 | 13.296 | 8.824 | 1.005 |
| Jun | - | 803 | - | 730 | 3.898 | 2.784 | 618 |
| Jul | 2.595 | - | - | 163 | 7.014 | 433 | 961 |
| Ago | 95 | - | 1.257 | 322 | 3.409 | 854 | 2.885 |
| Sep | - | 2.622 | 557 | 463 | 1.091 | 358 | - |
| Oct | - | - | 5.383 | 90 | 4.978 | 25.489 | 117 |
| Nov | - | 162 | - | 424 | 5.141 | 1.467 | 504 |
| Dic | - | 12.732 | 280 | 258 | 5.869 | 2.038 | 1.403 |
| V.ul.mes : | - | 4.932,41 | 75,00 | 258,33 | -10,19 | -95,52 | 835,33 |
| V.acumul.: | 567,49 | 107,63 | -83,55 | -72,60 | 14,68 | -73,28 | -60,37 |
| V.intera.: | 567,49 | 107,63 | -83,55 | -72,60 | 14,68 | -73,28 | -60,37 |

3.1.- LICITACION OFICIAL POR TIPOLOGIA DE OBRA. GRUPO FOMENTO

MADRID, COMUNIDAD DE / MILES DE EUROS

| AÑO MES | TOTAL | EDIFICACION | | | | |
|-------------------|----------------|----------------|-------------|-------------------------|-------------------------------|-------------------|
| | | TOTAL | RESIDENCIAL | | | NO RESIDENCIAL |
| | | | TOTAL | VIVIENDAS FAMILIARES | ESTABLECIMIENT. COLECTIVOS | |
| 1999 | 374.479 | 34.140 | - | - | - | 34.140 |
| 2000 | 954.397 | 207.624 | 562 | 562 | - | 207.062 |
| 2001 | 954.584 | 335.075 | - | - | - | 335.075 |
| 2002 | 390.620 | 20.834 | - | - | - | 20.834 |
| 2003 | 640.149 | 47.788 | - | - | - | 47.788 |
| 2002 Ene | 13.702 | 3.669 | - | - | - | 3.669 |
| Feb | 24.777 | 700 | - | - | - | 700 |
| Mar | 667 | 410 | - | - | - | 410 |
| Abr | 1.955 | 368 | - | - | - | 368 |
| May | 9.797 | 3.959 | - | - | - | 3.959 |
| Jun | 136 | - | - | - | - | - |
| Jul | 1.451 | 182 | - | - | - | 182 |
| Ago | 15.398 | 4.649 | - | - | - | 4.649 |
| Sep | 7.396 | 4.200 | - | - | - | 4.200 |
| Oct | 105.929 | 1.525 | - | - | - | 1.525 |
| Nov | 4.503 | - | - | - | - | - |
| Dic | 204.908 | 1.172 | - | - | - | 1.172 |
| 2003 Ene | 10.016 | 8.371 | - | - | - | 8.371 |
| Feb | 10.388 | 1.099 | - | - | - | 1.099 |
| Mar | 24.984 | 1.388 | - | - | - | 1.388 |
| Abr | 62.708 | 1.633 | - | - | - | 1.633 |
| May | 398.492 | 118 | - | - | - | 118 |
| Jun | 5.934 | 484 | - | - | - | 484 |
| Jul | 12.106 | 4.364 | - | - | - | 4.364 |
| Ago | 4.788 | 1.354 | - | - | - | 1.354 |
| Sep | 8.416 | 4.776 | - | - | - | 4.776 |
| Oct | 94.988 | 20.626 | - | - | - | 20.626 |
| Nov | 3.285 | 1.267 | - | - | - | 1.267 |
| Dic | 4.042 | 2.309 | - | - | - | 2.309 |
| V.ul.mes : | -98,03 | 97,01 | - | - | - | 97,01 |
| V.acumul.: | 63,88 | 129,38 | - | - | - | 129,38 |
| V.intera.: | 63,88 | 129,38 | - | - | - | 129,38 |

3.1. (CONT).- LICITACION OFICIAL POR TIPOLOGIA DE OBRA. GRUPO FOMENTO

MADRID, COMUNIDAD DE / MILES DE EUROS

| AÑO MES | INGENIERIA CIVIL | | | | | | |
|-------------------|------------------|-------------------------------------|---------------------------------|----------------------------------|---------------------------------------|----------------------------------|---------------------|
| | TOTAL | INFRAES- TRUCTURA FERROVIARIA | CARRETERAS Y VIAS URBANAS | INFRAESTRUCTURA AEROPORTUARIA | PUERTOS Y CANALES DE NAVEGACION | ENCAUZA- MIENTO Y DEFENSAS | OBRAS DE REGADIO |
| 1999 | 340.339 | 297.179 | 37.987 | - | - | - | - |
| 2000 | 746.773 | 50.045 | 685.106 | - | - | - | - |
| 2001 | 619.510 | 20.498 | 467.643 | - | - | - | - |
| 2002 | 369.786 | 288.248 | 49.252 | - | - | - | - |
| 2003 | 592.361 | 377.111 | 71.120 | 133.568 | 103 | - | - |
| 2002 Ene | 10.033 | 4.653 | 3.446 | - | - | - | - |
| Feb | 24.077 | 1.110 | 20.797 | - | - | - | - |
| Mar | 258 | 243 | - | - | - | - | - |
| Abr | 1.588 | - | 1.588 | - | - | - | - |
| May | 5.838 | - | 5.838 | - | - | - | - |
| Jun | 136 | 136 | - | - | - | - | - |
| Jul | 1.269 | - | 959 | - | - | - | - |
| Ago | 10.748 | 402 | 10.346 | - | - | - | - |
| Sep | 3.196 | 678 | 2.518 | - | - | - | - |
| Oct | 104.404 | 104.404 | - | - | - | - | - |
| Nov | 4.503 | 1.858 | 2.645 | - | - | - | - |
| Dic | 203.737 | 174.763 | 1.116 | - | - | - | - |
| 2003 Ene | 1.645 | 1.645 | - | - | - | - | - |
| Feb | 9.289 | 2.583 | - | 6.706 | - | - | - |
| Mar | 23.596 | 1.874 | 16.253 | 5.470 | - | - | - |
| Abr | 61.076 | 41.554 | 18.759 | 684 | - | - | - |
| May | 398.374 | 312.985 | 29.240 | 49.195 | - | - | - |
| Jun | 5.450 | 5.450 | - | - | - | - | - |
| Jul | 7.743 | 1.625 | 3.349 | 174 | - | - | - |
| Ago | 3.434 | 2.146 | 1.287 | - | - | - | - |
| Sep | 3.640 | 1.339 | 1.837 | - | - | - | - |
| Oct | 74.363 | 2.320 | 394 | 71.339 | 103 | - | - |
| Nov | 2.019 | 1.856 | - | - | - | - | - |
| Dic | 1.734 | 1.734 | - | - | - | - | - |
| V.ul.mes : | -99,15 | -99,01 | - | - | - | - | - |
| V.acumul.: | 60,19 | 30,83 | 44,40 | - | - | - | - |
| V.intera.: | 60,19 | 30,83 | 44,40 | - | - | - | - |

3.1.- (CONT) LICITACION OFICIAL POR TIPOLOGIA DE OBRA. GRUPO FOMENTO

MADRID, COMUNIDAD DE / MILES DE EUROS

| AÑO MES | INGENIERIA CIVIL | | | | | | |
|-------------------|--|----------------------------------|--------------|-----------------------------|----------------------------------|---------------------------------|--|
| | CENTRALES PRODUCCION Y TRANS. EN ENERG. ELECT | ABASTECIMI DE AGUA POTABLE | SANEAMIENTOS | ACIONES DE TELECOMUN. | INSTALA- CIONES DEPORTIVAS | INSTALA- URBANI- ZACIONES | OTRAS OBRAS DE INGENIERIA CIVIL |
| 1999 | - | - | - | 5.173 | - | - | - |
| 2000 | - | - | - | 11.076 | - | 451 | 95 |
| 2001 | - | - | - | 119.865 | - | 11.503 | - |
| 2002 | 92 | - | - | 2.590 | - | 29.603 | - |
| 2003 | 2.595 | 162 | - | 7.418 | 78 | 207 | - |
| 2002 Ene | - | - | - | 188 | - | 1.746 | - |
| Feb | - | - | - | 2.170 | - | - | - |
| Mar | - | - | - | 14 | - | - | - |
| Abr | - | - | - | - | - | - | - |
| May | - | - | - | - | - | - | - |
| Jun | - | - | - | - | - | - | - |
| Jul | 92 | - | - | 218 | - | - | - |
| Ago | - | - | - | - | - | - | - |
| Sep | - | - | - | - | - | - | - |
| Oct | - | - | - | - | - | - | - |
| Nov | - | - | - | - | - | - | - |
| Dic | - | - | - | - | - | 27.858 | - |
| 2003 Ene | - | - | - | - | - | - | - |
| Feb | - | - | - | - | - | - | - |
| Mar | - | - | - | - | - | - | - |
| Abr | - | - | - | - | 78 | - | - |
| May | - | - | - | 6.955 | - | - | - |
| Jun | - | - | - | - | - | - | - |
| Jul | 2.595 | - | - | - | - | - | - |
| Ago | - | - | - | - | - | - | - |
| Sep | - | - | - | 463 | - | - | - |
| Oct | - | - | - | - | - | 207 | - |
| Nov | - | 162 | - | - | - | - | - |
| Dic | - | - | - | - | - | - | - |
| V.ul.mes : | - | - | - | - | - | - | - |
| V.acumul.: | 2.720,65 | - | - | 186,41 | - | -99,30 | - |
| V.intera.: | 2.720,65 | - | - | 186,41 | - | -99,30 | - |

3.2.- LICITACION OFICIAL POR TIPOLOGIA DE OBRA. ENTES TERRITORIALES

MADRID, COMUNIDAD DE / MILES DE EUROS

| AÑO MES | TOTAL | EDIFICACION | | | | |
|-------------------|------------------|------------------|----------------|----------------------|----------------------------|------------------|
| | | TOTAL | RESIDENCIAL | | | NO RESIDENCIAL |
| | | | TOTAL | VIVIENDAS FAMILIARES | ESTABLECIMIENT. COLECTIVOS | |
| 1999 | 2.082.422 | 365.364 | 60.081 | 37.601 | 22.481 | 305.282 |
| 2000 | 1.518.423 | 657.109 | 96.915 | 29.787 | 67.127 | 560.195 |
| 2001 | 2.170.632 | 1.264.761 | 754.251 | 21.013 | 733.238 | 510.510 |
| 2002 | 1.421.736 | 668.561 | 53.674 | 42.210 | 11.464 | 614.887 |
| 2003 | 1.604.847 | 1.124.030 | 38.904 | 13.435 | 25.469 | 1.085.126 |
| 2002 Ene | 167.508 | 77.054 | - | - | - | 77.054 |
| Feb | 106.035 | 16.510 | - | - | - | 16.510 |
| Mar | 166.394 | 93.612 | 904 | 36 | 868 | 92.708 |
| Abr | 152.459 | 94.881 | 12.882 | 11.076 | 1.806 | 81.999 |
| May | 73.558 | 36.796 | - | - | - | 36.796 |
| Jun | 110.329 | 70.907 | 270 | - | 270 | 70.637 |
| Jul | 110.588 | 55.381 | 20.677 | 16.514 | 4.163 | 34.704 |
| Ago | 106.418 | 60.200 | 10.877 | 9.046 | 1.831 | 49.323 |
| Sep | 75.172 | 34.057 | 6.529 | 5.538 | 991 | 27.528 |
| Oct | 131.316 | 62.028 | 848 | - | 848 | 61.181 |
| Nov | 115.670 | 36.758 | 276 | - | 276 | 36.483 |
| Dic | 106.289 | 30.376 | 412 | - | 412 | 29.964 |
| 2003 Ene | 162.624 | 19.104 | 628 | - | 628 | 18.476 |
| Feb | 69.892 | 23.503 | 298 | - | 298 | 23.205 |
| Mar | 896.574 | 822.723 | 8.587 | 8.501 | 87 | 814.135 |
| Abr | 66.873 | 51.003 | 12.108 | 1.290 | 10.818 | 38.895 |
| May | 103.686 | 26.784 | 4.285 | 2.143 | 2.142 | 22.499 |
| Jun | 52.236 | 20.063 | 626 | - | 626 | 19.437 |
| Jul | 27.430 | 15.853 | 2.756 | - | 2.756 | 13.098 |
| Ago | 39.152 | 28.857 | 2.466 | 1.502 | 964 | 26.391 |
| Sep | 29.654 | 25.293 | 2.868 | - | 2.868 | 22.425 |
| Oct | 103.464 | 63.316 | 4.054 | - | 4.054 | 59.262 |
| Nov | 19.243 | 9.259 | 228 | - | 228 | 9.031 |
| Dic | 34.021 | 18.272 | - | - | - | 18.272 |
| V.ul.mes : | -67,99 | -39,85 | - | - | - | -39,02 |
| V.acumul.: | 12,88 | 68,13 | -27,52 | -68,17 | 122,17 | 76,48 |
| V.intera.: | 12,88 | 68,13 | -27,52 | -68,17 | 122,17 | 76,48 |

3.2. (CONT)- LICITACION OFICIAL POR TIPOLOGIA DE OBRA. ENTES TERRITORIALES

MADRID, COMUNIDAD DE / MILES DE EUROS

| AÑO MES | INGENIERIA CIVIL | | | | | | |
|-------------------|------------------|-------------------------------------|---------------------------------|----------------------------------|---------------------------------------|----------------------------------|---------------------|
| | TOTAL | INFRAES- TRUCTURA FERROVIARIA | CARRETERAS Y VIAS URBANAS | INFRAESTRUCTURA AEROPORTUARIA | PUERTOS Y CANALES DE NAVEGACION | ENCAUZA- MIENTO Y DEFENSAS | OBRAS DE REGADIO |
| 1999 | 1.717.059 | 1.299.106 | 183.434 | - | - | 535 | 2.185 |
| 2000 | 861.314 | 309.103 | 195.278 | - | - | 10.596 | 11.779 |
| 2001 | 905.870 | 118.304 | 185.234 | - | - | 137.545 | 4.188 |
| 2002 | 753.175 | 168.463 | 201.635 | - | - | 6.660 | 600 |
| 2003 | 480.817 | 1.348 | 192.716 | - | 2.044 | 165 | 308 |
| 2002 Ene | 90.455 | 34.489 | 7.833 | - | - | - | - |
| Feb | 89.525 | 48.225 | 25.044 | - | - | - | - |
| Mar | 72.782 | 17.366 | 14.097 | - | - | 923 | - |
| Abr | 57.578 | 30.109 | 8.247 | - | - | - | - |
| May | 36.761 | - | 11.221 | - | - | - | - |
| Jun | 39.422 | - | 9.056 | - | - | 4.749 | - |
| Jul | 55.207 | - | 15.449 | - | - | 292 | 480 |
| Ago | 46.218 | - | 7.231 | - | - | 450 | 120 |
| Sep | 41.114 | - | 12.185 | - | - | - | - |
| Oct | 69.288 | - | 13.228 | - | - | - | - |
| Nov | 78.911 | 38.273 | 26.948 | - | - | 246 | - |
| Dic | 75.914 | - | 51.096 | - | - | - | - |
| 2003 Ene | 143.520 | 85 | 71.389 | - | - | - | - |
| Feb | 46.389 | - | 32.312 | - | 398 | - | 164 |
| Mar | 73.851 | - | 16.008 | - | - | - | - |
| Abr | 15.870 | 576 | 8.316 | - | 174 | - | - |
| May | 76.902 | - | 24.363 | - | - | 165 | - |
| Jun | 32.173 | 688 | 22.872 | - | - | - | - |
| Jul | 11.577 | - | 3.006 | - | - | - | - |
| Ago | 10.295 | - | 2.165 | - | - | - | - |
| Sep | 4.361 | - | 1.666 | - | - | - | - |
| Oct | 40.148 | - | 4.299 | - | - | - | - |
| Nov | 9.984 | - | 2.871 | - | - | - | - |
| Dic | 15.749 | - | 3.449 | - | 1.472 | - | 143 |
| V.ul.mes : | -79,25 | - | -93,25 | - | - | - | - |
| V.acumul.: | -36,16 | -99,20 | -4,42 | - | - | -97,52 | -48,67 |
| V.intera.: | -36,16 | -99,20 | -4,42 | - | - | -97,52 | -48,67 |

3.2.-(CONT) LICITACION OFICIAL POR TIPOLOGIA DE OBRA. ENTES TERRITORIALES

MADRID, COMUNIDAD DE / MILES DE EUROS

| AÑO MES | INGENIERIA CIVIL | | | | | | |
|-------------------|--|----------------------------------|---------------|-----------------------------|----------------------------------|---------------------------------|--|
| | CENTRALES PRODUCCION Y TRANS. EN ENERG. ELECT | ABASTECIMI DE AGUA POTABLE | SANEAMIENTOS | ACIONES DE TELECOMUN. | INSTALA- CIONES DEPORTIVAS | INSTALA- URBANI- ZACIONES | OTRAS OBRAS DE INGENIERIA CIVIL |
| 1999 | - | 9.204 | 29.749 | 7.127 | 45.384 | 122.832 | 17.501 |
| 2000 | - | 11.052 | 88.260 | 10.930 | 27.028 | 174.644 | 22.644 |
| 2001 | 897 | 22.025 | 50.521 | 59.906 | 56.615 | 260.496 | 10.140 |
| 2002 | 191 | 49.155 | 25.699 | 33.871 | 71.916 | 175.649 | 19.337 |
| 2003 | 95 | 122.812 | 16.108 | 1.701 | 85.130 | 50.612 | 7.779 |
| 2002 Ene | - | 32.459 | 464 | 1.675 | 1.077 | 12.158 | 301 |
| Feb | - | - | - | 654 | 11.107 | 4.495 | - |
| Mar | - | 48 | 9.459 | 25.164 | 3.426 | 1.162 | 1.135 |
| Abr | - | 352 | 198 | 973 | 3.420 | 14.122 | 156 |
| May | 191 | 10.603 | 6.619 | - | 4.994 | 3.134 | - |
| Jun | - | 1.044 | 4.666 | 459 | 5.391 | 13.452 | 604 |
| Jul | - | - | - | 878 | 7.457 | 30.429 | 221 |
| Ago | - | - | 456 | - | 12.077 | 24.314 | 1.571 |
| Sep | - | 511 | 1.620 | - | 6.010 | 5.591 | 15.197 |
| Oct | - | 3.270 | 528 | 3.996 | 1.797 | 46.469 | - |
| Nov | - | 616 | 1.530 | - | 8.625 | 2.674 | - |
| Dic | - | 253 | 160 | 72 | 6.535 | 17.648 | 150 |
| 2003 Ene | - | 59.674 | 6.244 | - | 4.477 | 1.650 | - |
| Feb | - | - | 787 | - | 5.593 | 6.849 | 285 |
| Mar | - | 32.609 | 192 | - | 24.968 | 74 | - |
| Abr | - | - | 185 | 171 | 6.449 | - | - |
| May | - | 27.840 | 1.222 | 187 | 13.296 | 8.824 | 1.005 |
| Jun | - | 803 | - | 510 | 3.898 | 2.784 | 618 |
| Jul | - | - | - | 163 | 7.014 | 433 | 961 |
| Ago | 95 | - | 1.257 | 322 | 2.717 | 854 | 2.885 |
| Sep | - | 689 | 557 | - | 1.091 | 358 | - |
| Oct | - | - | 5.383 | 90 | 4.978 | 25.282 | 117 |
| Nov | - | - | - | - | 5.141 | 1.467 | 504 |
| Dic | - | 1.197 | 280 | 258 | 5.508 | 2.038 | 1.403 |
| V.ul.mes : | - | 373,12 | 75,00 | 258,33 | -15,72 | -88,45 | 835,33 |
| V.acumul.: | -50,26 | 149,85 | -37,32 | -94,98 | 18,37 | -71,19 | -59,77 |
| V.intera.: | -50,26 | 149,85 | -37,32 | -94,98 | 18,37 | -71,19 | -59,77 |

1.- LICITACION OFICIAL POR AGENTE CONTRATANTE. TOTAL CONSTRUCCION

MURCIA, REGION DE / MILES DE EUROS

| AÑOMES | ADMINISTRACIONES PUBLICAS | | | | | | GRUPO FOMENTO | | | | PLAZO MEDIO (MESES) | PRESUPUESTO MEDIO (MESES) |
|-------------------|---------------------------|----------------|--------------------------|----------------------|------------------|---------------------|----------------|---------------|----------------------|------------------------------|---------------------|---------------------------|
| | TOTAL | ESTADO | | | SEGURIDAD SOCIAL | ENTES TERRITORIALES | TOTAL | MINISTERIO | ORGANISMOS AUTONOMOS | ENTIDADES PUBLICAS ESTATALES | | |
| | | TOTAL | ADMN. GENERAL DEL ESTADO | ORGANISMOS AUTONOMOS | | | | | | | | |
| 1999 | 327.568 | 137.991 | 122.048 | 15.944 | 9.992 | 179.585 | 85.107 | 63.164 | - | 21.943 | 4 | 362 |
| 2000 | 516.858 | 176.497 | 140.298 | 36.199 | 36.704 | 303.656 | 117.307 | 2.545 | - | 114.761 | 4 | 596 |
| 2001 | 426.837 | 117.132 | 75.273 | 41.859 | 5.520 | 304.185 | 24.082 | 15.263 | - | 8.819 | 5 | 490 |
| 2002 | 405.463 | 57.092 | 47.266 | 9.826 | 706 | 347.665 | 20.915 | 11.051 | - | 9.864 | 4 | 456 |
| 2003 | 527.075 | 220.902 | 177.170 | 43.731 | 2.072 | 304.101 | 137.150 | 5.323 | - | 131.828 | 5 | 736 |
| 2002 Ene | 33.534 | 871 | 411 | 460 | 182 | 32.480 | 411 | - | - | 411 | 5 | 762 |
| Feb | 16.118 | 1.568 | 1.568 | - | - | 14.550 | 1.134 | 796 | - | 339 | 4 | 278 |
| Mar | 20.493 | 2.209 | 907 | 1.302 | - | 18.284 | 410 | - | - | 410 | 3 | 569 |
| Abr | 25.659 | 1.539 | 1.539 | - | - | 24.121 | - | - | - | - | 4 | 329 |
| May | 42.217 | 8.533 | 8.223 | 309 | - | 33.685 | 6.704 | - | - | 6.704 | 5 | 469 |
| Jun | 53.663 | 13.913 | 12.232 | 1.681 | - | 39.750 | - | - | - | - | 4 | 492 |
| Jul | 56.610 | 7.110 | 6.006 | 1.104 | - | 49.500 | 2.842 | 2.842 | - | - | 5 | 488 |
| Ago | 41.348 | 1.763 | 1.710 | 54 | - | 39.585 | - | - | - | - | 4 | 440 |
| Sep | 17.489 | 1.274 | 1.154 | 120 | - | 16.215 | - | - | - | - | 4 | 416 |
| Oct | 40.615 | 3.520 | 610 | 2.910 | - | 37.095 | 610 | - | - | 610 | 5 | 394 |
| Nov | 26.138 | 3.275 | 1.389 | 1.886 | - | 22.864 | - | - | - | - | 4 | 384 |
| Dic | 31.579 | 11.519 | 11.519 | - | 524 | 19.536 | 8.804 | 7.413 | - | 1.391 | 5 | 619 |
| 2003 Ene | 36.498 | 24.684 | 20.800 | 3.884 | - | 11.814 | 347 | - | - | 347 | 6 | 936 |
| Feb | 57.340 | 30.765 | 25.685 | 5.080 | - | 26.575 | 20.298 | - | - | 20.298 | 4 | 531 |
| Mar | 77.964 | 13.106 | 11.987 | 1.119 | - | 64.858 | 10.493 | 4.800 | - | 5.693 | 5 | 838 |
| Abr | 85.566 | 68.921 | 68.720 | 201 | 1.544 | 15.102 | 64.583 | - | - | 64.583 | 5 | 1.450 |
| May | 59.111 | 5.586 | 3.212 | 2.374 | - | 53.525 | 813 | - | - | 813 | 6 | 882 |
| Jun | 45.268 | 20.386 | 5.448 | 14.938 | - | 24.883 | 3.839 | - | - | 3.839 | 5 | 767 |
| Jul | 44.162 | 7.549 | 5.981 | 1.568 | 257 | 36.356 | 5.703 | - | - | 5.703 | 4 | 520 |
| Ago | 22.514 | 6.422 | 1.178 | 5.244 | - | 16.092 | 1.178 | 300 | - | 878 | 5 | 450 |
| Sep | 15.757 | 3.901 | 3.360 | 541 | - | 11.856 | 3.300 | 223 | - | 3.077 | 3 | 450 |
| Oct | 34.817 | 9.432 | 8.346 | 1.085 | 271 | 25.114 | 8.346 | - | - | 8.346 | 5 | 590 |
| Nov | 36.951 | 27.561 | 22.453 | 5.108 | - | 9.391 | 18.250 | - | - | 18.250 | 6 | 1.120 |
| Dic | 11.125 | 2.589 | - | 2.589 | - | 8.536 | - | - | - | - | 6 | 412 |
| V.ul.mes : | -64,77 | -77,52 | - | - | - | -56,31 | - | - | - | - | - | - |
| V.acumul.: | 29,99 | 286,92 | 274,84 | 345,05 | 193,48 | -12,53 | 555,75 | -51,83 | - | 1.236,46 | - | - |
| V.intera.: | 29,99 | 286,92 | 274,84 | 345,05 | 193,48 | -12,53 | 555,75 | -51,83 | - | 1.236,46 | - | - |

1.1.- LICITACION OFICIAL POR AGENTE CONTRATANTE. EDIFICACION

MURCIA, REGION DE / MILES DE EUROS

| AÑO/MES | ADMINISTRACIONES PUBLICAS | | | | | | GRUPO FOMENTO | | | | PLAZO MEDIO (MESES) | PRESUPUESTO MEDIO (MESES) |
|-------------------|---------------------------|---------------|--------------------------|----------------------|------------------|---------------------|---------------|---------------|----------------------|------------------------------|---------------------|---------------------------|
| | TOTAL | ESTADO | | | SEGURIDAD SOCIAL | ENTES TERRITORIALES | TOTAL | MINISTERIO | ORGANISMOS AUTONOMOS | ENTIDADES PUBLICAS ESTATALES | | |
| | | TOTAL | ADMN. GENERAL DEL ESTADO | ORGANISMOS AUTONOMOS | | | | | | | | |
| 1999 | 100.494 | 25.031 | 22.690 | 2.341 | 9.992 | 65.472 | 10.501 | 7.083 | - | 3.418 | 5 | 325 |
| 2000 | 213.148 | 13.884 | 11.506 | 2.378 | 36.704 | 162.559 | 4.741 | 773 | - | 3.968 | 6 | 740 |
| 2001 | 132.741 | 25.151 | 13.140 | 12.011 | 5.520 | 102.070 | 4.128 | 1.870 | - | 2.258 | 6 | 525 |
| 2002 | 167.095 | 30.242 | 26.903 | 3.339 | 706 | 136.147 | 8.453 | 8.209 | - | 244 | 5 | 635 |
| 2003 | 126.188 | 33.074 | 15.694 | 17.379 | 2.072 | 91.043 | 9.376 | 223 | - | 9.153 | 6 | 716 |
| 2002 Ene | 27.087 | - | - | - | 182 | 26.904 | - | - | - | - | 7 | 1.426 |
| Feb | 8.835 | 1.473 | 1.473 | - | - | 7.363 | 1.039 | 796 | - | 244 | 6 | 552 |
| Mar | 16.679 | 799 | 497 | 302 | - | 15.880 | - | - | - | - | 3 | 794 |
| Abr | 10.599 | 1.539 | 1.539 | - | - | 9.060 | - | - | - | - | 4 | 424 |
| May | 16.296 | 149 | 149 | - | - | 16.146 | - | - | - | - | 6 | 582 |
| Jun | 23.573 | 13.239 | 11.558 | 1.681 | - | 10.334 | - | - | - | - | 5 | 674 |
| Jul | 9.318 | 1.613 | 1.411 | 202 | - | 7.705 | - | - | - | - | 7 | 621 |
| Ago | 9.353 | 1.710 | 1.710 | - | - | 7.644 | - | - | - | - | 5 | 390 |
| Sep | 3.212 | 1.274 | 1.154 | 120 | - | 1.938 | - | - | - | - | 5 | 268 |
| Oct | 11.145 | 459 | - | 459 | - | 10.686 | - | - | - | - | 4 | 413 |
| Nov | 9.246 | 575 | - | 575 | - | 8.671 | - | - | - | - | 5 | 370 |
| Dic | 21.751 | 7.413 | 7.413 | - | 524 | 13.814 | 7.413 | 7.413 | - | - | 9 | 1.359 |
| 2003 Ene | 6.408 | 310 | 310 | - | - | 6.098 | 310 | - | - | 310 | 6 | 401 |
| Feb | 8.263 | 1.380 | 1.152 | 228 | - | 6.883 | 1.049 | - | - | 1.049 | 6 | 344 |
| Mar | 14.469 | 594 | - | 594 | - | 13.875 | - | - | - | - | 11 | 1.809 |
| Abr | 8.924 | 4.390 | 4.189 | 201 | 1.544 | 2.991 | 51 | - | - | 51 | 5 | 446 |
| May | 24.970 | 724 | 132 | 592 | - | 24.246 | - | - | - | - | 6 | 1.921 |
| Jun | 21.555 | 16.431 | 1.851 | 14.580 | - | 5.124 | 243 | - | - | 243 | 5 | 1.347 |
| Jul | 5.414 | 661 | 278 | 383 | 257 | 4.496 | - | - | - | - | 4 | 416 |
| Ago | 8.959 | 139 | - | 139 | - | 8.820 | - | - | - | - | 6 | 498 |
| Sep | 8.098 | 1.162 | 621 | 541 | - | 6.936 | 561 | 223 | - | 338 | 6 | 900 |
| Oct | 14.330 | 7.162 | 7.162 | - | 271 | 6.897 | 7.162 | - | - | 7.162 | 7 | 754 |
| Nov | 3.220 | 120 | - | 120 | - | 3.100 | - | - | - | - | 6 | 293 |
| Dic | 1.577 | - | - | - | - | 1.577 | - | - | - | - | 6 | 197 |
| V.ul.mes : | -92,75 | - | - | - | - | -88,58 | - | - | - | - | - | - |
| V.acumul.: | -24,48 | 9,36 | -41,66 | 420,49 | 193,48 | -33,13 | 10,92 | -97,28 | - | 3.651,23 | - | - |
| V.intera.: | -24,48 | 9,36 | -41,66 | 420,49 | 193,48 | -33,13 | 10,92 | -97,28 | - | 3.651,23 | - | - |

1.2.- LICITACION OFICIAL POR AGENTE CONTRATANTE. INGENIERIA CIVIL

MURCIA, REGION DE / MILES DE EUROS

| AÑO/MES | ADMINISTRACIONES PUBLICAS | | | | | | GRUPO FOMENTO | | | | PLAZO MEDIO (MESES) | PRESUPUESTO MEDIO (MESES) |
|-------------------|---------------------------|----------------|--------------------------|------------------|---------------------|----------------|----------------|----------------------|------------------------------|----------------------|---------------------|---------------------------|
| | TOTAL | ESTADO | | SEGURIDAD SOCIAL | ENTES TERRITORIALES | TOTAL | MINISTERIO | ORGANISMOS AUTONOMOS | ENTIDADES PUBLICAS ESTATALES | | | |
| | | TOTAL | ADMN. GENERAL DEL ESTADO | | | | | | | ORGANISMOS AUTONOMOS | | |
| 1999 | 227.073 | 112.960 | 99.357 | 13.603 | - | 114.113 | 74.606 | 56.081 | - | 18.525 | 4 | 381 |
| 2000 | 303.711 | 162.614 | 128.792 | 33.821 | - | 141.097 | 112.566 | 1.773 | - | 110.793 | 4 | 524 |
| 2001 | 294.096 | 91.981 | 62.134 | 29.847 | - | 202.115 | 19.954 | 13.393 | - | 6.561 | 5 | 475 |
| 2002 | 238.368 | 26.850 | 20.364 | 6.487 | - | 211.518 | 12.463 | 2.842 | - | 9.620 | 4 | 381 |
| 2003 | 400.886 | 187.828 | 161.476 | 26.352 | - | 213.059 | 127.775 | 5.100 | - | 122.674 | 5 | 744 |
| 2002 Ene | 6.447 | 871 | 411 | 460 | - | 5.576 | 411 | - | - | 411 | 4 | 258 |
| Feb | 7.283 | 95 | 95 | - | - | 7.188 | 95 | - | - | 95 | 3 | 173 |
| Mar | 3.814 | 1.410 | 410 | 1.000 | - | 2.404 | 410 | - | - | 410 | 3 | 254 |
| Abr | 15.060 | - | - | - | - | 15.060 | - | - | - | - | 4 | 284 |
| May | 25.922 | 8.384 | 8.074 | 309 | - | 17.538 | 6.704 | - | - | 6.704 | 5 | 418 |
| Jun | 30.089 | 674 | 674 | - | - | 29.415 | - | - | - | - | 4 | 407 |
| Jul | 47.292 | 5.497 | 4.596 | 902 | - | 41.795 | 2.842 | 2.842 | - | - | 5 | 468 |
| Ago | 31.995 | 54 | - | 54 | - | 31.941 | - | - | - | - | 4 | 457 |
| Sep | 14.276 | - | - | - | - | 14.276 | - | - | - | - | 4 | 476 |
| Oct | 29.469 | 3.060 | 610 | 2.451 | - | 26.409 | 610 | - | - | 610 | 5 | 388 |
| Nov | 16.892 | 2.700 | 1.389 | 1.311 | - | 14.192 | - | - | - | - | 4 | 393 |
| Dic | 9.828 | 4.106 | 4.106 | - | - | 5.722 | 1.391 | - | - | 1.391 | 3 | 281 |
| 2003 Ene | 30.090 | 24.374 | 20.490 | 3.884 | - | 5.716 | 37 | - | - | 37 | 6 | 1.308 |
| Feb | 49.077 | 29.385 | 24.534 | 4.851 | - | 19.692 | 19.250 | - | - | 19.250 | 4 | 584 |
| Mar | 63.495 | 12.512 | 11.987 | 524 | - | 50.983 | 10.493 | 4.800 | - | 5.693 | 4 | 747 |
| Abr | 76.642 | 64.531 | 64.531 | - | - | 12.111 | 64.531 | - | - | 64.531 | 5 | 1.965 |
| May | 34.142 | 4.862 | 3.080 | 1.782 | - | 29.279 | 813 | - | - | 813 | 6 | 632 |
| Jun | 23.713 | 3.954 | 3.596 | 358 | - | 19.759 | 3.596 | - | - | 3.596 | 5 | 551 |
| Jul | 38.748 | 6.888 | 5.703 | 1.185 | - | 31.860 | 5.703 | - | - | 5.703 | 4 | 538 |
| Ago | 13.554 | 6.283 | 1.178 | 5.105 | - | 7.271 | 1.178 | 300 | - | 878 | 5 | 424 |
| Sep | 7.659 | 2.739 | 2.739 | - | - | 4.920 | 2.739 | - | - | 2.739 | 3 | 295 |
| Oct | 20.487 | 2.270 | 1.184 | 1.085 | - | 18.217 | 1.184 | - | - | 1.184 | 4 | 512 |
| Nov | 33.731 | 27.441 | 22.453 | 4.988 | - | 6.291 | 18.250 | - | - | 18.250 | 6 | 1.533 |
| Dic | 9.548 | 2.589 | - | 2.589 | - | 6.959 | - | - | - | - | 5 | 503 |
| V.ul.mes : | -2,85 | -36,95 | - | - | - | 21,62 | - | - | - | - | - | - |
| V.acumul.: | 68,18 | 599,55 | 692,95 | 306,23 | - | 0,73 | 925,23 | 79,45 | - | 1.175,20 | - | - |
| V.intera.: | 68,18 | 599,55 | 692,95 | 306,23 | - | 0,73 | 925,23 | 79,45 | - | 1.175,20 | - | - |

2.- LICITACION OFICIAL POR FORMAS DE CONTRATACION. TOTAL CONSTRUCCION

MURCIA, REGION DE / MILES DE EUROS

| AÑO MES | TOTAL | | | CONCURSO | | | SUBASTA | | | PROCEDIMIENTO NEGOCIADO | | |
|-------------------|----------------|----------------------|-------------------|----------------|----------------------|-------------------|----------------|----------------------|-------------------|-------------------------|----------------------|-------------------|
| | PLAZO MEDIO | PRESUPUESTO MEDIO | PRESUPUESTO EN | PLAZO MEDIO | PRESUPUESTO MEDIO | PRESUPUESTO EN | PLAZO MEDIO | PRESUPUESTO MEDIO | PRESUPUESTO EN | PLAZO MEDIO | PRESUPUESTO MEDIO | PRESUPUESTO EN |
| | EN MESES | EN MILES | MILES | EN MESES | EN MILES | MILES | EN MESES | EN MILES | MILES | EN MESES | EN MILES | MILES |
| 1999 | 5 | 362 | 327.568 | 6 | 604 | 166.123 | 4 | 241 | 134.456 | 5 | 380 | 26.989 |
| 2000 | 5 | 596 | 516.858 | 6 | 1.291 | 328.005 | 5 | 304 | 157.220 | 3 | 333 | 31.634 |
| 2001 | 5 | 490 | 426.837 | 7 | 723 | 208.230 | 5 | 448 | 204.826 | 3 | 108 | 13.781 |
| 2002 | 5 | 456 | 405.463 | 6 | 690 | 211.882 | 5 | 328 | 166.621 | - | 364 | 26.959 |
| 2003 | 5 | 738 | 527.075 | 6 | 1.219 | 319.365 | 5 | 459 | 193.093 | 2 | 471 | 14.616 |
| 2002 Ene | 6 | 762 | 33.534 | 8 | 1.919 | 24.946 | 5 | 297 | 8.320 | - | 89 | 267 |
| Feb | 4 | 278 | 16.118 | 4 | 391 | 10.174 | 4 | 197 | 5.924 | - | 10 | 20 |
| Mar | 4 | 569 | 20.493 | 4 | 398 | 7.569 | 4 | 243 | 2.675 | 1 | 1.708 | 10.249 |
| Abr | 4 | 329 | 25.659 | 6 | 586 | 7.619 | 4 | 276 | 16.311 | - | 288 | 1.729 |
| May | 5 | 469 | 42.217 | 7 | 742 | 30.421 | 5 | 246 | 10.820 | - | 195 | 977 |
| Jun | 4 | 492 | 53.663 | 5 | 730 | 21.159 | 5 | 443 | 30.586 | - | 174 | 1.918 |
| Jul | 5 | 488 | 56.610 | 9 | 888 | 31.077 | 5 | 336 | 23.159 | - | 198 | 2.374 |
| Ago | 4 | 440 | 41.348 | 4 | 502 | 18.558 | 5 | 400 | 20.014 | - | 397 | 2.777 |
| Sep | 5 | 416 | 17.489 | 6 | 606 | 7.878 | 5 | 357 | 8.929 | - | 170 | 682 |
| Oct | 5 | 394 | 40.615 | 5 | 500 | 17.516 | 5 | 345 | 21.711 | - | 277 | 1.387 |
| Nov | 5 | 384 | 26.138 | 6 | 500 | 14.509 | 5 | 339 | 10.495 | - | 142 | 1.135 |
| Dic | 5 | 619 | 31.579 | 9 | 1.203 | 20.456 | 4 | 265 | 7.677 | - | 689 | 3.446 |
| 2003 Ene | 7 | 936 | 36.498 | 9 | 1.904 | 26.659 | 6 | 442 | 9.725 | - | 38 | 114 |
| Feb | 5 | 531 | 57.340 | 5 | 856 | 45.390 | 5 | 222 | 11.544 | 2 | 135 | 406 |
| Mar | 5 | 838 | 77.964 | 6 | 1.115 | 53.509 | 5 | 523 | 23.030 | 6 | 1.425 | 1.425 |
| Abr | 5 | 1.450 | 85.566 | 6 | 2.662 | 69.214 | 5 | 550 | 15.939 | 1 | 103 | 414 |
| May | 6 | 882 | 59.111 | 7 | 1.297 | 37.608 | 6 | 580 | 21.455 | 2 | 49 | 49 |
| Jun | 6 | 767 | 45.268 | 6 | 773 | 6.957 | 6 | 723 | 34.699 | 6 | 1.806 | 3.612 |
| Jul | 4 | 520 | 44.162 | 4 | 459 | 9.184 | 5 | 552 | 29.276 | 2 | 475 | 5.703 |
| Ago | 5 | 450 | 22.514 | 5 | 546 | 9.836 | 6 | 396 | 12.677 | - | - | - |
| Sep | 4 | 450 | 15.757 | 4 | 891 | 7.126 | 4 | 236 | 5.912 | - | 1.360 | 2.720 |
| Oct | 5 | 590 | 34.817 | 6 | 1.254 | 23.835 | 5 | 292 | 10.808 | 2 | 58 | 174 |
| Nov | 7 | 1.120 | 36.951 | 8 | 1.774 | 26.616 | 5 | 574 | 10.336 | - | - | - |
| Dic | 6 | 412 | 11.125 | 7 | 1.144 | 3.433 | 6 | 321 | 7.692 | - | - | - |
| V.ul.mes : | - | - | -64,77 | - | - | -83,22 | - | - | 0,20 | - | - | - |
| V.acumul.: | - | - | 29,99 | - | - | 50,73 | - | - | 15,89 | - | - | -45,78 |
| V.intera.: | - | - | 29,99 | - | - | 50,73 | - | - | 15,89 | - | - | -45,78 |

3.- LICITACION OFICIAL POR TIPOLOGIA DE OBRA. ADMINISTRACIONES PUBLICAS

MURCIA, REGION DE / MILES DE EUROS

| AÑO MES | TOTAL | EDIFICACION | | | | | NO RESIDENCIAL |
|-------------------|----------------|----------------|----------------|----------------------|----------------|----------------------------|----------------|
| | | TOTAL | RESIDENCIAL | | | ESTABLECIMIENT. COLECTIVOS | |
| | | | TOTAL | VIVIENDAS FAMILIARES | | | |
| 1999 | 327.568 | 100.494 | 21.539 | 8.510 | 13.029 | 78.955 | |
| 2000 | 516.858 | 213.148 | 125.809 | 3.237 | 122.572 | 87.338 | |
| 2001 | 426.837 | 132.741 | 18.212 | 7.214 | 10.998 | 114.529 | |
| 2002 | 405.463 | 167.095 | 21.302 | 4.238 | 17.064 | 145.793 | |
| 2003 | 527.075 | 126.188 | 18.796 | 6.691 | 12.105 | 107.392 | |
| 2002 Ene | 33.534 | 27.087 | 182 | - | 182 | 26.904 | |
| Feb | 16.118 | 8.835 | 29 | 29 | - | 8.806 | |
| Mar | 20.493 | 16.679 | 529 | 529 | - | 16.150 | |
| Abr | 25.659 | 10.599 | 2.515 | 1.087 | 1.427 | 8.084 | |
| May | 42.217 | 16.296 | 342 | 275 | 66 | 15.954 | |
| Jun | 53.663 | 23.573 | 480 | - | 480 | 23.093 | |
| Jul | 56.610 | 9.318 | 5.050 | - | 5.050 | 4.268 | |
| Ago | 41.348 | 9.353 | 4.688 | 724 | 3.964 | 4.666 | |
| Sep | 17.489 | 3.212 | 2.332 | 120 | 2.212 | 880 | |
| Oct | 40.615 | 11.145 | 1.666 | 501 | 1.166 | 9.479 | |
| Nov | 26.138 | 9.246 | 575 | 339 | 236 | 8.671 | |
| Dic | 31.579 | 21.751 | 2.915 | 633 | 2.281 | 18.836 | |
| 2003 Ene | 36.498 | 6.408 | 148 | 76 | 72 | 6.260 | |
| Feb | 57.340 | 8.263 | 2.484 | - | 2.484 | 5.779 | |
| Mar | 77.964 | 14.469 | 4.634 | 110 | 4.524 | 9.835 | |
| Abr | 85.566 | 8.924 | 897 | 120 | 777 | 8.027 | |
| May | 59.111 | 24.970 | 198 | 66 | 132 | 24.772 | |
| Jun | 45.268 | 21.555 | 3.539 | 246 | 3.293 | 18.016 | |
| Jul | 44.162 | 5.414 | 487 | - | 487 | 4.927 | |
| Ago | 22.514 | 8.959 | 935 | 935 | - | 8.024 | |
| Sep | 15.757 | 8.098 | 335 | - | 335 | 7.763 | |
| Oct | 34.817 | 14.330 | 4.757 | 4.757 | - | 9.573 | |
| Nov | 36.951 | 3.220 | 120 | 120 | - | 3.100 | |
| Dic | 11.125 | 1.577 | 261 | 261 | - | 1.317 | |
| V.ul.mes : | -64,77 | -92,75 | -91,05 | -58,77 | - | -93,01 | |
| V.acumul.: | 29,99 | -24,48 | -11,76 | 57,88 | -29,06 | -26,34 | |
| V.intera.: | 29,99 | -24,48 | -11,76 | 57,88 | -29,06 | -26,34 | |

3 (CONT).- LICITACION OFICIAL POR TIPOLOGIA DE OBRA. ADMINISTRACIONES PUBLICAS

MURCIA, REGION DE / MILES DE EUROS

| AÑO MES | INGENIERIA CIVIL | | | | | | |
|-------------------|------------------|-------------------------------------|---------------------------------|----------------------------------|---------------------------------------|----------------------------------|---------------------|
| | TOTAL | INFRAES- TRUCTURA FERROVIARIA | CARRETERAS Y VIAS URBANAS | INFRAESTRUCTURA AEROPORTUARIA | PUERTOS Y CANALES DE NAVEGACION | ENCAUZA- MIENTO Y DEFENSAS | OBRAS DE REGADIO |
| 1999 | 227.073 | 4.839 | 94.915 | - | 7.048 | 7.406 | 11.791 |
| 2000 | 303.711 | 2.463 | 59.679 | - | 103.655 | 1.351 | 8.233 |
| 2001 | 294.096 | 4.000 | 73.844 | - | 8.241 | 8.990 | 36.876 |
| 2002 | 238.368 | 1.631 | 55.218 | - | 7.562 | 4.824 | 12.553 |
| 2003 | 400.886 | 84.851 | 59.526 | 18.223 | 19.847 | 6.692 | 36.547 |
| 2002 Ene | 6.447 | - | 1.404 | - | - | 48 | - |
| Feb | 7.283 | - | 735 | - | 75 | 143 | - |
| Mar | 3.814 | 410 | - | - | - | - | - |
| Abr | 15.060 | - | 3.607 | - | - | 376 | - |
| May | 25.922 | - | 6.180 | - | 6.888 | 720 | - |
| Jun | 30.089 | - | 10.424 | - | - | 117 | 373 |
| Jul | 47.292 | - | 9.765 | - | - | 750 | 2.691 |
| Ago | 31.995 | - | 1.861 | - | - | 216 | - |
| Sep | 14.276 | - | 4.889 | - | - | - | - |
| Oct | 29.469 | 429 | 6.298 | - | - | 2.454 | 6.548 |
| Nov | 16.892 | - | 7.738 | - | - | - | 226 |
| Dic | 9.828 | 792 | 2.316 | - | 599 | - | 2.715 |
| 2003 Ene | 30.090 | 37 | 2.008 | - | - | - | 20.453 |
| Feb | 49.077 | 528 | 4.038 | - | 18.969 | 108 | 5.284 |
| Mar | 63.495 | 5.693 | 12.644 | - | - | - | - |
| Abr | 76.642 | 64.531 | 6.153 | - | - | - | - |
| May | 34.142 | 813 | 9.441 | - | - | 1.782 | 4.031 |
| Jun | 23.713 | 3.596 | 7.459 | - | - | 1.903 | 222 |
| Jul | 38.748 | 5.703 | 13.056 | - | - | 192 | 62 |
| Ago | 13.554 | - | 2.534 | - | 878 | - | - |
| Sep | 7.659 | 2.739 | 731 | - | - | 312 | - |
| Oct | 20.487 | 1.184 | 770 | - | - | 65 | 289 |
| Nov | 33.731 | 27 | 477 | 18.223 | - | 1.353 | 4.443 |
| Dic | 9.548 | - | 215 | - | - | 977 | 1.762 |
| V.ul.mes : | -2,85 | - | -90,72 | - | - | - | -35,10 |
| V.acumul.: | 68,18 | 5.102,39 | 7,80 | - | 162,46 | 38,72 | 191,14 |
| V.intera.: | 68,18 | 5.102,39 | 7,80 | - | 162,46 | 38,72 | 191,14 |

(*) Hasta el año 2003, las tipologías Carreteras y Vías Urbanas e Infraestructura Aeroportuaria no se encuentran desglosadas.

3.- (CONT) LICITACION OFICIAL POR TIPOLOGIA DE OBRA. ADMINISTRACIONES PUBLICAS

MURCIA, REGION DE / MILES DE EUROS

| AÑO MES | INGENIERIA CIVIL | | | | | | |
|-------------------|--|----------------------------------|---------------|-----------------------------|----------------------------------|---------------------------------|--|
| | CENTRALES PRODUCCION Y TRANS. EN ENERG. ELECT | ABASTECIMI DE AGUA POTABLE | SANEAMIENTOS | ACIONES DE TELECOMUN. | INSTALA- CIONES DEPORTIVAS | INSTALA- URBANI- ZACIONES | OTRAS OBRAS DE INGENIERIA CIVIL |
| 1999 | 545 | 14.780 | 29.138 | 5.416 | 11.863 | 34.870 | 4.463 |
| 2000 | - | 32.605 | 34.720 | 3.181 | 5.780 | 51.339 | 704 |
| 2001 | - | 43.080 | 48.138 | 2.588 | 8.954 | 56.687 | 2.699 |
| 2002 | 1.138 | 14.379 | 62.134 | 3.503 | 12.051 | 56.660 | 6.716 |
| 2003 | 691 | 37.607 | 46.365 | 2.984 | 5.938 | 47.918 | 33.697 |
| 2002 Ene | - | - | 1.156 | 527 | 817 | 2.495 | - |
| Feb | - | - | 208 | 170 | 2.452 | 3.499 | - |
| Mar | - | 1.316 | 191 | - | 843 | 780 | 275 |
| Abr | - | 1.633 | 3.915 | - | 176 | 5.352 | - |
| May | - | 860 | 501 | 84 | 1.516 | 7.698 | 1.475 |
| Jun | - | 245 | 8.027 | 1.125 | 1.509 | 7.499 | 770 |
| Jul | - | - | 15.569 | 611 | 1.179 | 15.153 | 1.573 |
| Ago | - | 108 | 23.740 | 175 | 1.123 | 4.273 | 499 |
| Sep | 35 | 5.663 | 77 | - | 518 | 2.917 | 179 |
| Oct | 710 | 3.280 | 6.213 | 111 | 331 | 2.982 | 112 |
| Nov | 394 | 1.184 | 2.123 | 202 | 1.318 | 2.414 | 1.293 |
| Dic | - | 91 | 413 | 497 | 270 | 1.595 | 540 |
| 2003 Ene | 582 | 3.435 | - | 437 | 227 | 2.911 | - |
| Feb | - | 12.315 | 1.467 | 208 | 657 | 5.503 | - |
| Mar | - | 4.711 | 11.144 | 69 | 1.185 | 5.298 | 22.752 |
| Abr | 110 | 1.394 | 1.728 | 579 | 278 | 1.870 | - |
| May | - | 160 | 6.055 | 77 | 48 | 6.282 | 5.452 |
| Jun | - | 336 | 7.877 | - | 175 | 2.055 | 90 |
| Jul | - | 4.266 | 401 | 482 | 92 | 14.444 | 50 |
| Ago | - | 5.321 | - | - | 1.325 | 1.982 | 1.513 |
| Sep | - | - | 2.259 | 303 | 210 | 1.022 | 82 |
| Oct | - | 2.275 | 12.011 | 74 | - | 1.803 | 2.015 |
| Nov | - | 3.394 | 3.423 | 407 | - | 1.728 | 256 |
| Dic | - | - | - | 347 | 1.740 | 3.019 | 1.487 |
| V.ul.mes : | - | - | - | -30,18 | 544,44 | 89,28 | 175,37 |
| V.acumul.: | -39,28 | 161,54 | -25,38 | -14,82 | -50,73 | -15,43 | 401,74 |
| V.intera.: | -39,28 | 161,54 | -25,38 | -14,82 | -50,73 | -15,43 | 401,74 |

3.1.- LICITACION OFICIAL POR TIPOLOGIA DE OBRA. GRUPO FOMENTO

MURCIA, REGION DE / MILES DE EUROS

| AÑO MES | TOTAL | EDIFICACION | | | | |
|-------------------|----------------|---------------|-------------|----------------------|----------------|----------------------------|
| | | TOTAL | RESIDENCIAL | | NO RESIDENCIAL | |
| | | | TOTAL | VIVIENDAS FAMILIARES | | ESTABLECIMIENT. COLECTIVOS |
| 1999 | 85.107 | 10.501 | - | - | - | 10.501 |
| 2000 | 117.307 | 4.741 | - | - | - | 4.741 |
| 2001 | 24.082 | 4.128 | - | - | - | 4.128 |
| 2002 | 20.915 | 8.453 | - | - | - | 8.453 |
| 2003 | 137.150 | 9.376 | - | - | - | 9.376 |
| 2002 Ene | 411 | - | - | - | - | - |
| Feb | 1.134 | 1.039 | - | - | - | 1.039 |
| Mar | 410 | - | - | - | - | - |
| Abr | - | - | - | - | - | - |
| May | 6.704 | - | - | - | - | - |
| Jun | - | - | - | - | - | - |
| Jul | 2.842 | - | - | - | - | - |
| Ago | - | - | - | - | - | - |
| Sep | - | - | - | - | - | - |
| Oct | 610 | - | - | - | - | - |
| Nov | - | - | - | - | - | - |
| Dic | 8.804 | 7.413 | - | - | - | 7.413 |
| 2003 Ene | 347 | 310 | - | - | - | 310 |
| Feb | 20.298 | 1.049 | - | - | - | 1.049 |
| Mar | 10.493 | - | - | - | - | - |
| Abr | 64.583 | 51 | - | - | - | 51 |
| May | 813 | - | - | - | - | - |
| Jun | 3.839 | 243 | - | - | - | 243 |
| Jul | 5.703 | - | - | - | - | - |
| Ago | 1.178 | - | - | - | - | - |
| Sep | 3.300 | 561 | - | - | - | 561 |
| Oct | 8.346 | 7.162 | - | - | - | 7.162 |
| Nov | 18.250 | - | - | - | - | - |
| Dic | - | - | - | - | - | - |
| V.ul.mes : | - | - | - | - | - | - |
| V.acumul.: | 555,75 | 10,92 | - | - | - | 10,92 |
| V.intera.: | 555,75 | 10,92 | - | - | - | 10,92 |

3.1. (CONT).- LICITACION OFICIAL POR TIPOLOGIA DE OBRA. GRUPO FOMENTO

MURCIA, REGION DE / MILES DE EUROS

| AÑO MES | INGENIERIA CIVIL | | | | | | |
|-------------------|------------------|-------------------------------------|---------------------------------|----------------------------------|---------------------------------------|----------------------------------|---------------------|
| | TOTAL | INFRAES- TRUCTURA FERROVIARIA | CARRETERAS Y VIAS URBANAS | INFRAESTRUCTURA AEROPORTUARIA | PUERTOS Y CANALES DE NAVEGACION | ENCAUZA- MIENTO Y DEFENSAS | OBRAS DE REGADIO |
| 1999 | 74.606 | 4.839 | 56.956 | - | 6.365 | - | - |
| 2000 | 112.566 | 2.463 | 5.672 | - | 99.554 | - | - |
| 2001 | 19.954 | 4.000 | 10.501 | - | 1.600 | - | - |
| 2002 | 12.463 | 1.631 | 3.382 | - | 7.378 | - | - |
| 2003 | 127.775 | 84.851 | 5.100 | 18.223 | 19.600 | - | - |
| 2002 Ene | 411 | - | 360 | - | - | - | - |
| Feb | 95 | - | - | - | 75 | - | - |
| Mar | 410 | 410 | - | - | - | - | - |
| Abr | - | - | - | - | - | - | - |
| May | 6.704 | - | - | - | 6.704 | - | - |
| Jun | - | - | - | - | - | - | - |
| Jul | 2.842 | - | 2.842 | - | - | - | - |
| Ago | - | - | - | - | - | - | - |
| Sep | - | - | - | - | - | - | - |
| Oct | 610 | 429 | 180 | - | - | - | - |
| Nov | - | - | - | - | - | - | - |
| Dic | 1.391 | 792 | - | - | 599 | - | - |
| 2003 Ene | 37 | 37 | - | - | - | - | - |
| Feb | 19.250 | 528 | - | - | 18.722 | - | - |
| Mar | 10.493 | 5.693 | 4.800 | - | - | - | - |
| Abr | 64.531 | 64.531 | - | - | - | - | - |
| May | 813 | 813 | - | - | - | - | - |
| Jun | 3.596 | 3.596 | - | - | - | - | - |
| Jul | 5.703 | 5.703 | - | - | - | - | - |
| Ago | 1.178 | - | 300 | - | 878 | - | - |
| Sep | 2.739 | 2.739 | - | - | - | - | - |
| Oct | 1.184 | 1.184 | - | - | - | - | - |
| Nov | 18.250 | 27 | - | 18.223 | - | - | - |
| Dic | - | - | - | - | - | - | - |
| V.ul.mes : | - | - | - | - | - | - | - |
| V.acumul.: | 925,23 | 5.102,39 | 50,80 | - | 165,65 | - | - |
| V.intera.: | 925,23 | 5.102,39 | 50,80 | - | 165,65 | - | - |

3.1.- (CONT) LICITACION OFICIAL POR TIPOLOGIA DE OBRA. GRUPO FOMENTO

MURCIA, REGION DE / MILES DE EUROS

| AÑO MES | INGENIERIA CIVIL | | | | | | |
|-------------------|--|----------------------------------|--------------|--------------------------------|-----------------------------|--------------------------------------|--|
| | CENTRALES PRODUCCION Y TRANS. EN ENERG. ELECT | ABASTECIMI DE AGUA POTABLE | SANEAMIENTOS | CONEXIONES DE TELECOMUN. | INSTALACIONES DEPORTIVAS | INSTALACIONES URBANO- ZACIONES | OTRAS OBRAS DE INGENIERIA CIVIL |
| 1999 | - | - | - | 2.335 | - | 4.112 | - |
| 2000 | - | - | - | 740 | - | 4.137 | - |
| 2001 | - | - | - | 281 | - | 3.572 | - |
| 2002 | - | - | - | 71 | - | - | - |
| 2003 | - | - | - | - | - | - | - |
| 2002 Ene | - | - | - | 51 | - | - | - |
| Feb | - | - | - | 20 | - | - | - |
| Mar | - | - | - | - | - | - | - |
| Abr | - | - | - | - | - | - | - |
| May | - | - | - | - | - | - | - |
| Jun | - | - | - | - | - | - | - |
| Jul | - | - | - | - | - | - | - |
| Ago | - | - | - | - | - | - | - |
| Sep | - | - | - | - | - | - | - |
| Oct | - | - | - | - | - | - | - |
| Nov | - | - | - | - | - | - | - |
| Dic | - | - | - | - | - | - | - |
| 2003 Ene | - | - | - | - | - | - | - |
| Feb | - | - | - | - | - | - | - |
| Mar | - | - | - | - | - | - | - |
| Abr | - | - | - | - | - | - | - |
| May | - | - | - | - | - | - | - |
| Jun | - | - | - | - | - | - | - |
| Jul | - | - | - | - | - | - | - |
| Ago | - | - | - | - | - | - | - |
| Sep | - | - | - | - | - | - | - |
| Oct | - | - | - | - | - | - | - |
| Nov | - | - | - | - | - | - | - |
| Dic | - | - | - | - | - | - | - |
| V.ul.mes : | - | - | - | - | - | - | - |
| V.acumul.: | - | - | - | -100,00 | - | - | - |
| V.intera.: | - | - | - | -100,00 | - | - | - |

3.2.- LICITACION OFICIAL POR TIPOLOGIA DE OBRA. ENTES TERRITORIALES

MURCIA, REGION DE / MILES DE EUROS

| AÑO MES | TOTAL | EDIFICACION | | | | | NO RESIDENCIAL |
|-------------------|----------------|----------------|---------------|----------------------|---------------|----------------------------|----------------|
| | | TOTAL | RESIDENCIAL | | | ESTABLECIMIENT. COLECTIVOS | |
| | | | TOTAL | VIVIENDAS FAMILIARES | | | |
| 1999 | 179.585 | 65.472 | 11.474 | 8.146 | 3.329 | 53.997 | |
| 2000 | 303.656 | 162.559 | 86.321 | 2.841 | 83.480 | 76.239 | |
| 2001 | 304.185 | 102.070 | 8.184 | 6.853 | 1.331 | 93.886 | |
| 2002 | 347.665 | 136.147 | 13.785 | 3.538 | 10.247 | 122.362 | |
| 2003 | 304.101 | 91.043 | 16.966 | 6.451 | 10.516 | 74.076 | |
| 2002 Ene | 32.480 | 26.904 | - | - | - | 26.904 | |
| Feb | 14.550 | 7.363 | 29 | 29 | - | 7.334 | |
| Mar | 18.284 | 15.880 | 288 | 288 | - | 15.592 | |
| Abr | 24.121 | 9.060 | 1.276 | 1.087 | 189 | 7.784 | |
| May | 33.685 | 16.146 | 342 | 275 | 66 | 15.805 | |
| Jun | 39.750 | 10.334 | - | - | - | 10.334 | |
| Jul | 49.500 | 7.705 | 3.639 | - | 3.639 | 4.066 | |
| Ago | 39.585 | 7.644 | 2.978 | 724 | 2.254 | 4.666 | |
| Sep | 16.215 | 1.938 | 1.111 | - | 1.111 | 827 | |
| Oct | 37.095 | 10.686 | 1.207 | 501 | 706 | 9.479 | |
| Nov | 22.864 | 8.671 | - | - | - | 8.671 | |
| Dic | 19.536 | 13.814 | 2.915 | 633 | 2.281 | 10.899 | |
| 2003 Ene | 11.814 | 6.098 | 148 | 76 | 72 | 5.950 | |
| Feb | 26.575 | 6.883 | 2.381 | - | 2.381 | 4.502 | |
| Mar | 64.858 | 13.875 | 4.634 | 110 | 4.524 | 9.241 | |
| Abr | 15.102 | 2.991 | - | - | - | 2.991 | |
| May | 53.525 | 24.246 | 66 | 66 | - | 24.180 | |
| Jun | 24.883 | 5.124 | 3.428 | 246 | 3.182 | 1.695 | |
| Jul | 36.356 | 4.496 | 81 | - | 81 | 4.415 | |
| Ago | 16.092 | 8.820 | 935 | 935 | - | 7.885 | |
| Sep | 11.856 | 6.936 | 275 | - | 275 | 6.661 | |
| Oct | 25.114 | 6.897 | 4.757 | 4.757 | - | 2.140 | |
| Nov | 9.391 | 3.100 | - | - | - | 3.100 | |
| Dic | 8.536 | 1.577 | 261 | 261 | - | 1.317 | |
| V.ul.mes : | -56,31 | -88,58 | -91,05 | -58,77 | - | -87,92 | |
| V.acumul.: | -12,53 | -33,13 | 23,08 | 82,33 | 2,63 | -39,46 | |
| V.intera.: | -12,53 | -33,13 | 23,08 | 82,33 | 2,63 | -39,46 | |

3.2. (CONT)- LICITACION OFICIAL POR TIPOLOGIA DE OBRA. ENTES TERRITORIALES

MURCIA, REGION DE / MILES DE EUROS

| AÑO MES | INGENIERIA CIVIL | | | | | | |
|-------------------|------------------|-------------------------------------|---------------------------------|----------------------------------|---------------------------------------|----------------------------------|---------------------|
| | TOTAL | INFRAES- TRUCTURA FERROVIARIA | CARRETERAS Y VIAS URBANAS | INFRAESTRUCTURA AEROPORTUARIA | PUERTOS Y CANALES DE NAVEGACION | ENCAUZA- MIENTO Y DEFENSAS | OBRAS DE REGADIO |
| 1999 | 114.113 | - | 37.497 | - | 683 | 726 | 7.671 |
| 2000 | 141.097 | - | 49.564 | - | 532 | 175 | 972 |
| 2001 | 202.115 | - | 63.283 | - | 6.486 | 197 | 2.629 |
| 2002 | 211.518 | - | 50.522 | - | 184 | 4.005 | 9.685 |
| 2003 | 213.059 | - | 54.425 | - | 247 | 2.580 | 4.289 |
| 2002 Ene | 5.576 | - | 632 | - | - | - | - |
| Feb | 7.188 | - | 735 | - | - | 143 | - |
| Mar | 2.404 | - | - | - | - | - | - |
| Abr | 15.060 | - | 3.607 | - | - | 376 | - |
| May | 17.538 | - | 6.180 | - | 184 | 720 | - |
| Jun | 29.415 | - | 10.424 | - | - | - | 373 |
| Jul | 41.795 | - | 6.021 | - | - | 150 | 2.691 |
| Ago | 31.941 | - | 1.861 | - | - | 162 | - |
| Sep | 14.276 | - | 4.889 | - | - | - | - |
| Oct | 26.409 | - | 6.118 | - | - | 2.454 | 6.548 |
| Nov | 14.192 | - | 7.738 | - | - | - | 72 |
| Dic | 5.722 | - | 2.316 | - | - | - | - |
| 2003 Ene | 5.716 | - | 2.008 | - | - | - | - |
| Feb | 19.692 | - | 4.038 | - | 247 | 108 | - |
| Mar | 50.983 | - | 7.843 | - | - | - | - |
| Abr | 12.111 | - | 6.153 | - | - | - | - |
| May | 29.279 | - | 9.441 | - | - | - | 4.031 |
| Jun | 19.759 | - | 7.459 | - | - | 1.903 | 108 |
| Jul | 31.860 | - | 13.056 | - | - | 192 | - |
| Ago | 7.271 | - | 2.234 | - | - | - | - |
| Sep | 4.920 | - | 731 | - | - | 312 | - |
| Oct | 18.217 | - | 770 | - | - | 65 | - |
| Nov | 6.291 | - | 477 | - | - | - | - |
| Dic | 6.959 | - | 215 | - | - | - | 150 |
| V.ul.mes : | 21,62 | - | -90,72 | - | - | - | - |
| V.acumul.: | 0,73 | - | 7,73 | - | 34,24 | -35,58 | -55,72 |
| V.intera.: | 0,73 | - | 7,73 | - | 34,24 | -35,58 | -55,72 |

3.2.- (CONT) LICITACION OFICIAL POR TIPOLOGIA DE OBRA. ENTES TERRITORIALES

MURCIA, REGION DE / MILES DE EUROS

| AÑO MES | INGENIERIA CIVIL | | | | | | |
|-------------------|--|----------------------------------|---------------|--------------------------------|-----------------------------|--------------------------------------|--|
| | CENTRALES PRODUCCION Y TRANS. EN ENERG. ELECT | ABASTECIMI DE AGUA POTABLE | SANEAMIENTOS | CONEXIONES DE TELECOMUN. | INSTALACIONES DEPORTIVAS | INSTALACIONES URBANO- ZACIONES | OTRAS OBRAS DE INGENIERIA CIVIL |
| 1999 | 545 | 2.009 | 17.705 | 2.754 | 11.863 | 30.513 | 2.147 |
| 2000 | - | 3.890 | 30.510 | 2.230 | 5.780 | 46.740 | 704 |
| 2001 | - | 16.112 | 48.138 | 2.307 | 8.954 | 52.541 | 1.468 |
| 2002 | 1.138 | 9.570 | 61.871 | 3.432 | 12.051 | 56.660 | 2.401 |
| 2003 | 110 | 18.266 | 46.365 | 2.984 | 5.938 | 44.157 | 33.697 |
| 2002 Ene | - | - | 1.156 | 475 | 817 | 2.495 | - |
| Feb | - | - | 208 | 150 | 2.452 | 3.499 | - |
| Mar | - | 316 | 191 | - | 843 | 780 | 275 |
| Abr | - | 1.633 | 3.915 | - | 176 | 5.352 | - |
| May | - | 550 | 501 | 84 | 1.516 | 7.698 | 105 |
| Jun | - | 245 | 8.027 | 1.125 | 1.509 | 7.499 | 214 |
| Jul | - | - | 15.569 | 611 | 1.179 | 15.153 | 420 |
| Ago | - | 108 | 23.740 | 175 | 1.123 | 4.273 | 499 |
| Sep | 35 | 5.663 | 77 | - | 518 | 2.917 | 179 |
| Oct | 710 | 964 | 6.078 | 111 | 331 | 2.982 | 112 |
| Nov | 394 | - | 1.995 | 202 | 1.318 | 2.414 | 58 |
| Dic | - | 91 | 413 | 497 | 270 | 1.595 | 540 |
| 2003 Ene | - | 132 | - | 437 | 227 | 2.911 | - |
| Feb | - | 7.464 | 1.467 | 208 | 657 | 5.503 | - |
| Mar | - | 4.187 | 11.144 | 69 | 1.185 | 3.804 | 22.752 |
| Abr | 110 | 1.394 | 1.728 | 579 | 278 | 1.870 | - |
| May | - | 160 | 6.055 | 77 | 48 | 4.015 | 5.452 |
| Jun | - | 92 | 7.877 | - | 175 | 2.055 | 90 |
| Jul | - | 3.143 | 401 | 482 | 92 | 14.444 | 50 |
| Ago | - | 216 | - | - | 1.325 | 1.982 | 1.513 |
| Sep | - | - | 2.259 | 303 | 210 | 1.022 | 82 |
| Oct | - | 1.479 | 12.011 | 74 | - | 1.803 | 2.015 |
| Nov | - | - | 3.423 | 407 | - | 1.728 | 256 |
| Dic | - | - | - | 347 | 1.740 | 3.019 | 1.487 |
| V.ul.mes : | - | - | - | -30,18 | 544,44 | 89,28 | 175,37 |
| V.acumul.: | -90,33 | 90,87 | -25,06 | -13,05 | -50,73 | -22,07 | 1.303,46 |
| V.intera.: | -90,33 | 90,87 | -25,06 | -13,05 | -50,73 | -22,07 | 1.303,46 |

1.- LICITACION OFICIAL POR AGENTE CONTRATANTE. TOTAL CONSTRUCCION

NAVARRA, COMUNIDAD FORAL DE / MILES DE EUROS

| AÑO/MES | ADMINISTRACIONES PUBLICAS | | | | | | GRUPO FOMENTO | | | | PLAZO MEDIO (MESES) | PRESUPUESTO MEDIO (MESES) |
|-------------------|---------------------------|-----------------|--------------------------|------------------|---------------------|----------------|---------------|----------------------|------------------------------|----------------------|---------------------|---------------------------|
| | TOTAL | ESTADO | | SEGURIDAD SOCIAL | ENTES TERRITORIALES | TOTAL | MINISTERIO | ORGANISMOS AUTONOMOS | ENTIDADES PUBLICAS ESTATALES | | | |
| | | TOTAL | ADMN. GENERAL DEL ESTADO | | | | | | | ORGANISMOS AUTONOMOS | | |
| 1999 | 226.238 | 5.739 | 5.118 | 621 | 155 | 220.344 | 3.447 | 2.650 | - | 797 | 5 | 605 |
| 2000 | 152.043 | 10.828 | 9.713 | 1.115 | - | 141.215 | 4.954 | - | - | 4.954 | 7 | 670 |
| 2001 | 274.659 | 14.885 | 14.495 | 390 | 706 | 259.068 | 11.065 | 5.395 | - | 5.670 | 6 | 832 |
| 2002 | 612.281 | 10.418 | 7.962 | 2.456 | - | 601.862 | 3.779 | 1.229 | - | 2.550 | 5 | 1.607 |
| 2003 | 444.433 | 136.438 | 135.339 | 1.100 | 356 | 307.638 | 21.502 | 9.972 | - | 11.531 | 8 | 1.380 |
| 2002 Ene | 30.694 | 322 | - | 322 | - | 30.371 | - | - | - | - | 4 | 749 |
| Feb | 7.340 | - | - | - | - | 7.340 | - | - | - | - | 5 | 524 |
| Mar | 312.192 | 1.629 | 1.629 | - | - | 310.563 | 1.629 | 1.229 | - | 400 | 4 | 14.191 |
| Abr | 48.837 | 1.498 | 613 | 885 | - | 47.339 | - | - | - | - | 6 | 1.575 |
| May | 34.259 | 1.549 | 901 | 648 | - | 32.710 | - | - | - | - | 5 | 761 |
| Jun | 21.839 | - | - | - | - | 21.839 | - | - | - | - | 5 | 662 |
| Jul | 29.340 | 112 | 112 | - | - | 29.227 | - | - | - | - | 3 | 1.012 |
| Ago | 26.611 | - | - | - | - | 26.611 | - | - | - | - | 5 | 719 |
| Sep | 29.198 | 1.939 | 1.742 | 197 | - | 27.259 | 1.521 | - | - | 1.521 | 4 | 664 |
| Oct | 35.764 | 1.620 | 1.412 | 209 | - | 34.143 | - | - | - | - | 6 | 967 |
| Nov | 19.016 | 194 | - | 194 | - | 18.822 | - | - | - | - | 4 | 613 |
| Dic | 17.190 | 1.553 | 1.553 | - | - | 15.637 | 629 | - | - | 629 | 5 | 1.011 |
| 2003 Ene | 24.202 | 4.171 | 4.171 | - | - | 20.032 | 4.171 | 3.527 | - | 644 | 5 | 691 |
| Feb | 35.025 | - | - | - | - | 35.025 | - | - | - | - | 7 | 1.061 |
| Mar | 9.366 | 731 | 731 | - | - | 8.634 | 731 | - | - | 731 | 4 | 446 |
| Abr | 72.928 | 1.207 | 663 | 544 | - | 71.721 | - | - | - | - | 8 | 2.026 |
| May | 141.621 | 104.769 | 104.769 | - | 171 | 36.681 | 6.568 | 6.445 | - | 123 | 13 | 6.157 |
| Jun | 37.390 | 706 | 706 | - | - | 36.684 | 16 | - | - | 16 | 9 | 890 |
| Jul | 14.958 | 3.236 | 3.236 | - | - | 11.722 | 2.336 | - | - | 2.336 | 11 | 1.247 |
| Ago | 20.993 | 882 | 327 | 555 | - | 20.110 | 327 | - | - | 327 | 6 | 750 |
| Sep | 37.968 | 438 | 438 | - | - | 37.529 | 438 | - | - | 438 | 18 | 1.726 |
| Oct | 23.860 | 6.017 | 6.017 | - | - | 17.843 | 6.017 | - | - | 6.017 | 5 | 770 |
| Nov | 17.034 | 13.767 | 13.767 | - | 185 | 3.083 | 385 | - | - | 385 | 6 | 1.136 |
| Dic | 9.088 | 513 | 513 | - | - | 8.575 | 513 | - | - | 513 | 7 | 535 |
| V.ul.mes : | -47,13 | -66,97 | -66,97 | - | - | -45,16 | -18,44 | - | - | -18,44 | - | - |
| V.acumul.: | -27,41 | 1.209,64 | 1.599,81 | -55,21 | - | -48,89 | 468,99 | 711,39 | - | 352,20 | - | - |
| V.intera.: | -27,41 | 1.209,64 | 1.599,81 | -55,21 | - | -48,89 | 468,99 | 711,39 | - | 352,20 | - | - |

1.1.- LICITACION OFICIAL POR AGENTE CONTRATANTE. EDIFICACION

NAVARRA, COMUNIDAD FORAL DE / MILES DE EUROS

| AÑO/MES | ADMINISTRACIONES PUBLICAS | | | | | | GRUPO FOMENTO | | | | PLAZO MEDIO (MESES) | PRESUPUESTO MEDIO (MESES) |
|-------------------|---------------------------|--------------|--------------------------|----------------------|------------------|---------------------|---------------|---------------|----------------------|------------------------------|---------------------|---------------------------|
| | TOTAL | ESTADO | | | SEGURIDAD SOCIAL | ENTES TERRITORIALES | TOTAL | MINISTERIO | ORGANISMOS AUTONOMOS | ENTIDADES PUBLICAS ESTATALES | | |
| | | TOTAL | ADMN. GENERAL DEL ESTADO | ORGANISMOS AUTONOMOS | | | | | | | | |
| 1999 | 55.589 | 935 | 315 | 621 | 155 | 54.499 | 25 | - | - | 25 | 6 | 579 |
| 2000 | 37.930 | 4.584 | 3.470 | 1.115 | - | 33.346 | 346 | - | - | 346 | 8 | 493 |
| 2001 | 74.209 | 1.496 | 1.106 | 390 | 706 | 72.007 | 430 | - | - | 430 | 6 | 645 |
| 2002 | 111.934 | 4.537 | 2.487 | 2.050 | - | 107.398 | 1.229 | 1.229 | - | - | 5 | 751 |
| 2003 | 81.257 | 7.813 | 7.268 | 544 | 356 | 73.089 | 7.268 | 6.445 | - | 824 | 8 | 680 |
| 2002 Ene | 19.674 | 322 | - | 322 | - | 19.352 | - | - | - | - | 6 | 1.405 |
| Feb | 5.158 | - | - | - | - | 5.158 | - | - | - | - | 6 | 645 |
| Mar | 7.104 | 1.229 | 1.229 | - | - | 5.875 | 1.229 | 1.229 | - | - | 5 | 546 |
| Abr | 8.601 | 885 | - | 885 | - | 7.716 | - | - | - | - | 5 | 782 |
| May | 11.402 | 648 | - | 648 | - | 10.753 | - | - | - | - | 7 | 877 |
| Jun | 5.586 | - | - | - | - | 5.586 | - | - | - | - | 7 | 399 |
| Jul | 4.480 | 112 | 112 | - | - | 4.368 | - | - | - | - | 4 | 498 |
| Ago | 15.227 | - | - | - | - | 15.227 | - | - | - | - | 6 | 846 |
| Sep | 8.627 | 221 | 221 | - | - | 8.406 | - | - | - | - | 3 | 479 |
| Oct | 4.322 | - | - | - | - | 4.322 | - | - | - | - | 4 | 432 |
| Nov | 7.380 | 194 | - | 194 | - | 7.185 | - | - | - | - | 4 | 527 |
| Dic | 14.374 | 925 | 925 | - | - | 13.449 | - | - | - | - | 7 | 2.053 |
| 2003 Ene | 8.670 | - | - | - | - | 8.670 | - | - | - | - | 5 | 963 |
| Feb | 9.476 | - | - | - | - | 9.476 | - | - | - | - | 11 | 1.053 |
| Mar | 5.671 | 104 | 104 | - | - | 5.566 | 104 | - | - | 104 | 5 | 473 |
| Abr | 2.239 | 544 | - | 544 | - | 1.694 | - | - | - | - | 5 | 249 |
| May | 14.193 | 6.445 | 6.445 | - | 171 | 7.577 | 6.445 | 6.445 | - | - | 14 | 1.290 |
| Jun | 13.186 | 16 | 16 | - | - | 13.170 | 16 | - | - | 16 | 6 | 824 |
| Jul | 9.698 | - | - | - | - | 9.698 | - | - | - | - | 16 | 2.424 |
| Ago | 5.507 | - | - | - | - | 5.507 | - | - | - | - | 7 | 501 |
| Sep | 1.433 | 348 | 348 | - | - | 1.085 | 348 | - | - | 348 | 4 | 205 |
| Oct | 3.723 | 355 | 355 | - | - | 3.368 | 355 | - | - | 355 | 4 | 286 |
| Nov | 2.053 | - | - | - | 185 | 1.869 | - | - | - | - | 9 | 411 |
| Dic | 5.409 | - | - | - | - | 5.409 | - | - | - | - | 16 | 1.082 |
| V.ul.mes : | -62,37 | - | - | - | - | -59,78 | - | - | - | - | - | - |
| V.acumul.: | -27,41 | 72,21 | 192,24 | -73,46 | - | -31,95 | 491,38 | 424,41 | - | - | - | - |
| V.intera.: | -27,41 | 72,21 | 192,24 | -73,46 | - | -31,95 | 491,38 | 424,41 | - | - | - | - |

1.2.- LICITACION OFICIAL POR AGENTE CONTRATANTE. INGENIERIA CIVIL

NAVARRA, COMUNIDAD FORAL DE / MILES DE EUROS

| AÑO/MES | ADMINISTRACIONES PUBLICAS | | | | | | GRUPO FOMENTO | | | | PLAZO MEDIO (MESES) | PRESUPUESTO MEDIO (MESES) |
|-------------------|---------------------------|-----------------|--------------------------|------------------|---------------------|----------------|---------------|----------------------|------------------------------|----------------------|---------------------|---------------------------|
| | TOTAL | ESTADO | | SEGURIDAD SOCIAL | ENTES TERRITORIALES | TOTAL | MINISTERIO | ORGANISMOS AUTONOMOS | ENTIDADES PUBLICAS ESTATALES | | | |
| | | TOTAL | ADMN. GENERAL DEL ESTADO | | | | | | | ORGANISMOS AUTONOMOS | | |
| 1999 | 170.649 | 4.804 | 4.804 | - | - | 165.845 | 3.422 | 2.650 | - | 772 | 5 | 614 |
| 2000 | 114.113 | 6.244 | 6.244 | - | - | 107.869 | 4.608 | - | - | 4.608 | 7 | 761 |
| 2001 | 200.450 | 13.389 | 13.389 | - | - | 187.061 | 10.635 | 5.395 | - | 5.240 | 6 | 932 |
| 2002 | 500.346 | 5.881 | 5.475 | 406 | - | 494.465 | 2.550 | - | - | 2.550 | 4 | 2.156 |
| 2003 | 363.175 | 128.626 | 128.070 | 555 | - | 234.550 | 14.234 | 3.527 | - | 10.707 | 8 | 1.757 |
| 2002 Ene | 11.019 | - | - | - | - | 11.019 | - | - | - | - | 2 | 408 |
| Feb | 2.182 | - | - | - | - | 2.182 | - | - | - | - | 3 | 364 |
| Mar | 305.089 | 400 | 400 | - | - | 304.689 | 400 | - | - | 400 | 2 | 33.899 |
| Abr | 40.236 | 613 | 613 | - | - | 39.623 | - | - | - | - | 7 | 2.012 |
| May | 22.858 | 901 | 901 | - | - | 21.957 | - | - | - | - | 4 | 714 |
| Jun | 16.254 | - | - | - | - | 16.254 | - | - | - | - | 5 | 855 |
| Jul | 24.860 | - | - | - | - | 24.860 | - | - | - | - | 3 | 1.243 |
| Ago | 11.384 | - | - | - | - | 11.384 | - | - | - | - | 4 | 599 |
| Sep | 20.571 | 1.718 | 1.521 | 197 | - | 18.853 | 1.521 | - | - | 1.521 | 5 | 791 |
| Oct | 31.441 | 1.620 | 1.412 | 209 | - | 29.821 | - | - | - | - | 7 | 1.164 |
| Nov | 11.636 | - | - | - | - | 11.636 | - | - | - | - | 3 | 684 |
| Dic | 2.816 | 629 | 629 | - | - | 2.188 | 629 | - | - | 629 | 3 | 282 |
| 2003 Ene | 15.532 | 4.171 | 4.171 | - | - | 11.362 | 4.171 | 3.527 | - | 644 | 5 | 597 |
| Feb | 25.549 | - | - | - | - | 25.549 | - | - | - | - | 6 | 1.065 |
| Mar | 3.695 | 627 | 627 | - | - | 3.068 | 627 | - | - | 627 | 3 | 411 |
| Abr | 70.689 | 663 | 663 | - | - | 70.026 | - | - | - | - | 8 | 2.618 |
| May | 127.428 | 98.324 | 98.324 | - | - | 29.104 | 123 | - | - | 123 | 13 | 10.619 |
| Jun | 24.204 | 690 | 690 | - | - | 23.514 | - | - | - | - | 11 | 931 |
| Jul | 5.260 | 3.236 | 3.236 | - | - | 2.024 | 2.336 | - | - | 2.336 | 7 | 658 |
| Ago | 15.485 | 882 | 327 | 555 | - | 14.603 | 327 | - | - | 327 | 5 | 911 |
| Sep | 36.535 | 90 | 90 | - | - | 36.445 | 90 | - | - | 90 | 24 | 2.436 |
| Oct | 20.137 | 5.662 | 5.662 | - | - | 14.475 | 5.662 | - | - | 5.662 | 6 | 1.119 |
| Nov | 14.981 | 13.767 | 13.767 | - | - | 1.214 | 385 | - | - | 385 | 4 | 1.498 |
| Dic | 3.679 | 513 | 513 | - | - | 3.166 | 513 | - | - | 513 | 4 | 307 |
| V.ul.mes : | 30,65 | -18,44 | -18,44 | - | - | 44,70 | -18,44 | - | - | -18,44 | - | - |
| V.acumul.: | -27,42 | 2.087,15 | 2.239,18 | 36,70 | - | -52,56 | 458,20 | - | - | 319,88 | - | - |
| V.intera.: | -27,42 | 2.087,15 | 2.239,18 | 36,70 | - | -52,56 | 458,20 | - | - | 319,88 | - | - |

2.- LICITACION OFICIAL POR FORMAS DE CONTRATACION. TOTAL CONSTRUCCION

NAVARRA, COMUNIDAD FORAL DE / MILES DE EUROS

| AÑO MES | TOTAL | | | CONCURSO | | | SUBASTA | | | PROCEDIMIENTO NEGOCIADO | | |
|-------------------|-------------------|-------------------|----------------|-------------------|-------------------|----------------|-------------------|-------------------|---------------|-------------------------|-------------------|---------------|
| | PLAZO | PRESUPUESTO | PRESUPUESTO | PLAZO | PRESUPUESTO | PRESUPUESTO | PLAZO | PRESUPUESTO | PRESUPUESTO | PLAZO | PRESUPUESTO | PRESUPUESTO |
| | MEDIO EN MESES | MEDIO EN MILES | EN MILES | MEDIO EN MESES | MEDIO EN MILES | EN MILES | MEDIO EN MESES | MEDIO EN MILES | EN MILES | MEDIO EN MESES | MEDIO EN MILES | EN MILES |
| 1999 | 6 | 605 | 226.238 | 7 | 749 | 184.264 | 5 | 336 | 35.317 | 2 | 289 | 6.658 |
| 2000 | 7 | 670 | 152.043 | 8 | 737 | 137.006 | 4 | 410 | 14.745 | 2 | 58 | 292 |
| 2001 | 6 | 832 | 274.659 | 7 | 973 | 243.179 | 5 | 445 | 28.931 | 2 | 170 | 2.549 |
| 2002 | 5 | 1.607 | 612.281 | 6 | 1.889 | 581.715 | 4 | 424 | 28.420 | 2 | 358 | 2.145 |
| 2003 | 8 | 1.411 | 444.433 | 9 | 1.610 | 424.989 | 6 | 429 | 18.434 | 2 | 126 | 1.010 |
| 2002 Ene | 4 | 749 | 30.694 | 5 | 741 | 23.705 | 1 | 952 | 6.666 | - | 161 | 322 |
| Feb | 5 | 524 | 7.340 | 4 | 562 | 6.182 | 9 | 386 | 1.158 | - | - | - |
| Mar | 4 | 14.191 | 312.192 | 5 | 17.292 | 311.257 | 3 | 179 | 536 | 3 | 400 | 400 |
| Abr | 7 | 1.575 | 48.837 | 8 | 2.003 | 46.062 | 4 | 347 | 2.776 | - | - | - |
| May | 6 | 761 | 34.259 | 6 | 792 | 32.483 | 6 | 444 | 1.776 | - | - | - |
| Jun | 6 | 662 | 21.839 | 6 | 780 | 17.930 | 5 | 391 | 3.909 | - | - | - |
| Jul | 4 | 1.012 | 29.340 | 4 | 1.166 | 26.820 | 2 | 420 | 2.520 | - | - | - |
| Ago | 5 | 719 | 26.611 | 5 | 779 | 25.698 | 6 | 228 | 913 | - | - | - |
| Sep | 5 | 664 | 29.198 | 5 | 763 | 25.943 | 4 | 355 | 3.193 | - | 61 | 61 |
| Oct | 7 | 967 | 35.764 | 7 | 1.028 | 32.894 | 4 | 574 | 2.869 | - | - | - |
| Nov | 4 | 613 | 19.016 | 4 | 696 | 18.103 | 4 | 183 | 913 | - | - | - |
| Dic | 5 | 1.011 | 17.190 | 7 | 1.220 | 14.637 | 1 | 397 | 1.191 | 3 | 681 | 1.361 |
| 2003 Ene | 5 | 691 | 24.202 | 5 | 702 | 21.748 | 8 | 613 | 2.454 | - | - | - |
| Feb | 8 | 1.061 | 35.025 | 8 | 1.141 | 34.228 | - | 266 | 797 | - | - | - |
| Mar | 5 | 446 | 9.366 | 5 | 498 | 8.965 | 3 | 134 | 401 | - | - | - |
| Abr | 8 | 2.026 | 72.928 | 9 | 2.458 | 71.287 | 6 | 234 | 1.641 | - | - | - |
| May | 14 | 6.157 | 141.621 | 16 | 7.051 | 141.017 | 4 | 240 | 481 | - | 123 | 123 |
| Jun | 9 | 890 | 37.390 | 10 | 1.063 | 35.089 | 4 | 286 | 2.285 | 2 | 16 | 16 |
| Jul | 11 | 1.247 | 14.958 | 12 | 1.389 | 13.895 | 9 | 532 | 1.063 | - | - | - |
| Ago | 6 | 750 | 20.993 | 6 | 811 | 20.269 | 7 | 241 | 723 | - | - | - |
| Sep | 19 | 1.726 | 37.968 | 23 | 1.975 | 37.525 | 4 | 148 | 443 | - | - | - |
| Oct | 6 | 770 | 23.860 | 5 | 717 | 15.771 | 6 | 1.113 | 7.794 | 4 | 147 | 295 |
| Nov | 6 | 1.136 | 17.034 | 7 | 1.212 | 16.972 | - | - | - | 1 | 62 | 62 |
| Dic | 7 | 535 | 9.088 | 9 | 633 | 8.224 | 6 | 351 | 351 | 2 | 171 | 513 |
| V.ul.mes : | - | - | -47,13 | - | - | -43,81 | - | - | -70,53 | - | - | -62,31 |
| V.acumul.: | - | - | -27,41 | - | - | -26,94 | - | - | -35,14 | - | - | -52,91 |
| V.intera.: | - | - | -27,41 | - | - | -26,94 | - | - | -35,14 | - | - | -52,91 |

3.- LICITACION OFICIAL POR TIPOLOGIA DE OBRA. ADMINISTRACIONES PUBLICAS

NAVARRA, COMUNIDAD FORAL DE / MILES DE EUROS

| AÑO MES | TOTAL | EDIFICACION | | | | | NO RESIDENCIAL |
|-------------------|----------------|----------------|---------------|----------------------|---------------|----------------------------|----------------|
| | | TOTAL | RESIDENCIAL | | | ESTABLECIMIENT. COLECTIVOS | |
| | | | TOTAL | VIVIENDAS FAMILIARES | | | |
| 1999 | 226.238 | 55.589 | 3.595 | 346 | 3.249 | 51.993 | |
| 2000 | 152.043 | 37.930 | 5.659 | 119 | 5.540 | 32.271 | |
| 2001 | 274.659 | 74.209 | 7.552 | - | 7.552 | 66.657 | |
| 2002 | 612.281 | 111.934 | 25.057 | 1.775 | 23.281 | 86.878 | |
| 2003 | 444.433 | 81.257 | 4.834 | - | 4.834 | 76.424 | |
| 2002 Ene | 30.694 | 19.674 | 1.903 | 1.581 | 322 | 17.771 | |
| Feb | 7.340 | 5.158 | 474 | - | 474 | 4.684 | |
| Mar | 312.192 | 7.104 | - | - | - | 7.104 | |
| Abr | 48.837 | 8.601 | - | - | - | 8.601 | |
| May | 34.259 | 11.402 | 2.425 | - | 2.425 | 8.977 | |
| Jun | 21.839 | 5.586 | - | - | - | 5.586 | |
| Jul | 29.340 | 4.480 | 398 | - | 398 | 4.082 | |
| Ago | 26.611 | 15.227 | 7.819 | - | 7.819 | 7.408 | |
| Sep | 29.198 | 8.627 | 475 | - | 475 | 8.152 | |
| Oct | 35.764 | 4.322 | - | - | - | 4.322 | |
| Nov | 19.016 | 7.380 | 194 | 194 | - | 7.185 | |
| Dic | 17.190 | 14.374 | 11.368 | - | 11.368 | 3.006 | |
| 2003 Ene | 24.202 | 8.670 | 385 | - | 385 | 8.285 | |
| Feb | 35.025 | 9.476 | 1.975 | - | 1.975 | 7.501 | |
| Mar | 9.366 | 5.671 | 261 | - | 261 | 5.410 | |
| Abr | 72.928 | 2.239 | - | - | - | 2.239 | |
| May | 141.621 | 14.193 | - | - | - | 14.193 | |
| Jun | 37.390 | 13.186 | - | - | - | 13.186 | |
| Jul | 14.958 | 9.698 | - | - | - | 9.698 | |
| Ago | 20.993 | 5.507 | - | - | - | 5.507 | |
| Sep | 37.968 | 1.433 | - | - | - | 1.433 | |
| Oct | 23.860 | 3.723 | - | - | - | 3.723 | |
| Nov | 17.034 | 2.053 | - | - | - | 2.053 | |
| Dic | 9.088 | 5.409 | 2.213 | - | 2.213 | 3.196 | |
| V.ul.mes : | -47,13 | -62,37 | -80,53 | - | -80,53 | 6,32 | |
| V.acumul.: | -27,41 | -27,41 | -80,71 | -100,00 | -79,24 | -12,03 | |
| V.intera.: | -27,41 | -27,41 | -80,71 | -100,00 | -79,24 | -12,03 | |

3 (CONT).- LICITACION OFICIAL POR TIPOLOGIA DE OBRA. ADMINISTRACIONES PUBLICAS

NAVARRA, COMUNIDAD FORAL DE / MILES DE EUROS

| AÑO MES | INGENIERIA CIVIL | | | | | | |
|-------------------|------------------|-------------------------------------|---------------------------------|----------------------------------|---------------------------------------|----------------------------------|---------------------|
| | TOTAL | INFRAES- TRUCTURA FERROVIARIA | CARRETERAS Y VIAS URBANAS | INFRAESTRUCTURA AEROPORTUARIA | PUERTOS Y CANALES DE NAVEGACION | ENCAUZA- MIENTO Y DEFENSAS | OBRAS DE REGADIO |
| 1999 | 170.649 | 5.035 | 97.356 | - | - | 2.913 | 321 |
| 2000 | 114.113 | 626 | 75.344 | - | - | 811 | 2.195 |
| 2001 | 200.450 | 1.422 | 93.587 | - | 1.563 | 1.977 | 530 |
| 2002 | 500.346 | 4.050 | 394.663 | - | - | 2.747 | 406 |
| 2003 | 363.175 | 9.648 | 155.322 | - | - | 24.414 | 90.667 |
| 2002 Ene | 11.019 | - | 3.650 | - | - | - | - |
| Feb | 2.182 | - | 1.118 | - | - | - | - |
| Mar | 305.089 | 400 | 300.504 | - | - | - | - |
| Abr | 40.236 | - | 35.819 | - | - | 613 | - |
| May | 22.858 | - | 9.784 | - | - | 197 | - |
| Jun | 16.254 | - | 5.085 | - | - | - | - |
| Jul | 24.860 | - | 1.758 | - | - | - | - |
| Ago | 11.384 | - | 4.275 | - | - | 358 | - |
| Sep | 20.571 | 3.022 | 11.869 | - | - | - | 197 |
| Oct | 31.441 | - | 19.429 | - | - | 1.412 | 209 |
| Nov | 11.636 | - | 1.372 | - | - | 167 | - |
| Dic | 2.816 | 629 | - | - | - | - | - |
| 2003 Ene | 15.532 | 4.171 | 5.593 | - | - | - | - |
| Feb | 25.549 | - | 4.090 | - | - | - | - |
| Mar | 3.695 | 627 | 1.093 | - | - | - | - |
| Abr | 70.689 | - | 63.536 | - | - | 261 | - |
| May | 127.428 | 123 | 28.682 | - | - | 7.733 | 90.667 |
| Jun | 24.204 | - | 12.633 | - | - | 690 | - |
| Jul | 5.260 | 2.336 | 1.000 | - | - | 900 | - |
| Ago | 15.485 | 327 | 1.462 | - | - | 1.223 | - |
| Sep | 36.535 | - | 32.274 | - | - | - | - |
| Oct | 20.137 | 1.166 | 3.070 | - | - | 225 | - |
| Nov | 14.981 | 385 | 781 | - | - | 13.383 | - |
| Dic | 3.679 | 513 | 1.108 | - | - | - | - |
| V.ul.mes : | 30,65 | -18,44 | - | - | - | - | - |
| V.acumul.: | -27,42 | 138,22 | -60,64 | - | - | 788,75 | 22.231,77 |
| V.intera.: | -27,42 | 138,22 | -60,64 | - | - | 788,75 | 22.231,77 |

(*) Hasta el año 2003, las tipologías Carreteras y Vías Urbanas e Infraestructura Aeroportuaria no se encuentran desglosadas.

3.- (CONT) LICITACION OFICIAL POR TIPOLOGIA DE OBRA. ADMINISTRACIONES PUBLICAS

NAVARRA, COMUNIDAD FORAL DE / MILES DE EUROS

| AÑO MES | INGENIERIA CIVIL | | | | | | |
|-------------------|--|----------------------------------|---------------|----------------------------|----------------------------------|---------------------------------|--|
| | CENTRALES PRODUCCION Y TRANS. EN ENERG. ELECT | ABASTECIMI DE AGUA POTABLE | SANEAMIENTOS | SIONES DE TELECOMUN. | INSTALA- CIONES DEPORTIVAS | INSTALA- URBANI- ZACIONES | OTRAS OBRAS DE INGENIERIA CIVIL |
| 1999 | - | 23.470 | 5.069 | 396 | 12.154 | 22.992 | 942 |
| 2000 | - | 5.862 | 1.057 | 345 | 4.916 | 22.668 | 290 |
| 2001 | 1.324 | 10.132 | 3.926 | 666 | 20.270 | 62.240 | 2.813 |
| 2002 | - | 28.143 | 1.281 | 275 | 9.371 | 59.204 | 205 |
| 2003 | - | 12.987 | 6.875 | 694 | 2.602 | 52.770 | 7.197 |
| 2002 Ene | - | 1.981 | - | 221 | 1.038 | 4.129 | - |
| Feb | - | - | 353 | - | - | 712 | - |
| Mar | - | 2.174 | - | - | 99 | 1.912 | - |
| Abr | - | 299 | - | - | 440 | 3.065 | - |
| May | - | 1.421 | 474 | 55 | 152 | 10.776 | - |
| Jun | - | 1.785 | - | - | 5.336 | 4.048 | - |
| Jul | - | 14.749 | - | - | 357 | 7.995 | - |
| Ago | - | 3.293 | - | - | - | 3.457 | - |
| Sep | - | 1.252 | - | - | 148 | 4.084 | - |
| Oct | - | 642 | - | - | 72 | 9.473 | 205 |
| Nov | - | 482 | 365 | - | 748 | 8.501 | - |
| Dic | - | 65 | 89 | - | 981 | 1.053 | - |
| 2003 Ene | - | 3.024 | 1.742 | - | 384 | 618 | - |
| Feb | - | 2.455 | 1.903 | - | 298 | 16.804 | - |
| Mar | - | - | - | - | - | 1.974 | - |
| Abr | - | 1.459 | 1.176 | - | 749 | 3.509 | - |
| May | - | - | - | - | - | - | 223 |
| Jun | - | 2.222 | 664 | - | 600 | 1.906 | 5.488 |
| Jul | - | 772 | - | 163 | - | - | 89 |
| Ago | - | 938 | 520 | - | 276 | 10.313 | 426 |
| Sep | - | 515 | - | - | - | 3.746 | - |
| Oct | - | 889 | 870 | 217 | - | 13.700 | - |
| Nov | - | 234 | - | - | - | 198 | - |
| Dic | - | 478 | - | 314 | 295 | - | 971 |
| V.ul.mes : | - | 635,38 | - | - | -69,93 | - | - |
| V.acumul.: | - | -53,85 | 436,69 | 152,36 | -72,23 | -10,87 | 3.410,73 |
| V.intera.: | - | -53,85 | 436,69 | 152,36 | -72,23 | -10,87 | 3.410,73 |

3.1.- LICITACION OFICIAL POR TIPOLOGIA DE OBRA. GRUPO FOMENTO

NAVARRA, COMUNIDAD FORAL DE / MILES DE EUROS

| AÑO MES | TOTAL | EDIFICACION | | | | |
|-------------------|---------------|---------------|-------------|----------------------|----------------------------|----------------|
| | | TOTAL | RESIDENCIAL | | | NO RESIDENCIAL |
| | | | TOTAL | VIVIENDAS FAMILIARES | ESTABLECIMIENT. COLECTIVOS | |
| 1999 | 3.447 | 25 | - | - | - | 25 |
| 2000 | 4.954 | 346 | - | - | - | 346 |
| 2001 | 11.065 | 430 | - | - | - | 430 |
| 2002 | 3.779 | 1.229 | - | - | - | 1.229 |
| 2003 | 21.502 | 7.268 | - | - | - | 7.268 |
| 2002 Ene | - | - | - | - | - | - |
| Feb | - | - | - | - | - | - |
| Mar | 1.629 | 1.229 | - | - | - | 1.229 |
| Abr | - | - | - | - | - | - |
| May | - | - | - | - | - | - |
| Jun | - | - | - | - | - | - |
| Jul | - | - | - | - | - | - |
| Ago | - | - | - | - | - | - |
| Sep | 1.521 | - | - | - | - | - |
| Oct | - | - | - | - | - | - |
| Nov | - | - | - | - | - | - |
| Dic | 629 | - | - | - | - | - |
| 2003 Ene | 4.171 | - | - | - | - | - |
| Feb | - | - | - | - | - | - |
| Mar | 731 | 104 | - | - | - | 104 |
| Abr | - | - | - | - | - | - |
| May | 6.568 | 6.445 | - | - | - | 6.445 |
| Jun | 16 | 16 | - | - | - | 16 |
| Jul | 2.336 | - | - | - | - | - |
| Ago | 327 | - | - | - | - | - |
| Sep | 438 | 348 | - | - | - | 348 |
| Oct | 6.017 | 355 | - | - | - | 355 |
| Nov | 385 | - | - | - | - | - |
| Dic | 513 | - | - | - | - | - |
| V.ul.mes : | -18,44 | - | - | - | - | - |
| V.acumul.: | 468,99 | 491,38 | - | - | - | 491,38 |
| V.intera.: | 468,99 | 491,38 | - | - | - | 491,38 |

3.1. (CONT).- LICITACION OFICIAL POR TIPOLOGIA DE OBRA. GRUPO FOMENTO

NAVARRA, COMUNIDAD FORAL DE / MILES DE EUROS

| AÑO MES | INGENIERIA CIVIL | | | | | | |
|-------------------|------------------|-------------------------------------|---------------------------------|----------------------------------|---------------------------------------|----------------------------------|---------------------|
| | TOTAL | INFRAES- TRUCTURA FERROVIARIA | CARRETERAS Y VIAS URBANAS | INFRAESTRUCTURA AEROPORTUARIA | PUERTOS Y CANALES DE NAVEGACION | ENCAUZA- MIENTO Y DEFENSAS | OBRAS DE REGADIO |
| 1999 | 3.422 | 3.126 | - | - | - | - | - |
| 2000 | 4.608 | 414 | - | - | - | - | - |
| 2001 | 10.635 | 994 | 6.704 | - | - | - | - |
| 2002 | 2.550 | 2.550 | - | - | - | - | - |
| 2003 | 14.234 | 8.632 | - | - | - | - | - |
| 2002 Ene | - | - | - | - | - | - | - |
| Feb | - | - | - | - | - | - | - |
| Mar | 400 | 400 | - | - | - | - | - |
| Abr | - | - | - | - | - | - | - |
| May | - | - | - | - | - | - | - |
| Jun | - | - | - | - | - | - | - |
| Jul | - | - | - | - | - | - | - |
| Ago | - | - | - | - | - | - | - |
| Sep | 1.521 | 1.521 | - | - | - | - | - |
| Oct | - | - | - | - | - | - | - |
| Nov | - | - | - | - | - | - | - |
| Dic | 629 | 629 | - | - | - | - | - |
| 2003 Ene | 4.171 | 4.171 | - | - | - | - | - |
| Feb | - | - | - | - | - | - | - |
| Mar | 627 | 627 | - | - | - | - | - |
| Abr | - | - | - | - | - | - | - |
| May | 123 | 123 | - | - | - | - | - |
| Jun | - | - | - | - | - | - | - |
| Jul | 2.336 | 2.336 | - | - | - | - | - |
| Ago | 327 | 327 | - | - | - | - | - |
| Sep | 90 | - | - | - | - | - | - |
| Oct | 5.662 | 151 | - | - | - | - | - |
| Nov | 385 | 385 | - | - | - | - | - |
| Dic | 513 | 513 | - | - | - | - | - |
| V.ul.mes : | -18,44 | -18,44 | - | - | - | - | - |
| V.acumul.: | 458,20 | 238,51 | - | - | - | - | - |
| V.intera.: | 458,20 | 238,51 | - | - | - | - | - |

3.1.- (CONT) LICITACION OFICIAL POR TIPOLOGIA DE OBRA. GRUPO FOMENTO

NAVARRA, COMUNIDAD FORAL DE / MILES DE EUROS

| AÑO MES | INGENIERIA CIVIL | | | | | | |
|-------------|--|----------------------------------|--------------|----------------------------|----------------------------------|---------------------------------|--|
| | CENTRALES PRODUCCION Y TRANS. EN ENERG. ELECT | ABASTECIMI DE AGUA POTABLE | SANEAMIENTOS | CIONES DE TELECOMUN. | INSTALA- CIONES DEPORTIVAS | INSTALA- URBANI- ZACIONES | OTRAS OBRAS DE INGENIERIA CIVIL |
| 1999 | - | - | - | 296 | - | - | - |
| 2000 | - | - | - | - | - | 4.194 | - |
| 2001 | - | - | - | 666 | - | - | 2.272 |
| 2002 | - | - | - | - | - | - | - |
| 2003 | - | 90 | - | - | - | 5.511 | - |
| 2002 Ene | - | - | - | - | - | - | - |
| Feb | - | - | - | - | - | - | - |
| Mar | - | - | - | - | - | - | - |
| Abr | - | - | - | - | - | - | - |
| May | - | - | - | - | - | - | - |
| Jun | - | - | - | - | - | - | - |
| Jul | - | - | - | - | - | - | - |
| Ago | - | - | - | - | - | - | - |
| Sep | - | - | - | - | - | - | - |
| Oct | - | - | - | - | - | - | - |
| Nov | - | - | - | - | - | - | - |
| Dic | - | - | - | - | - | - | - |
| 2003 Ene | - | - | - | - | - | - | - |
| Feb | - | - | - | - | - | - | - |
| Mar | - | - | - | - | - | - | - |
| Abr | - | - | - | - | - | - | - |
| May | - | - | - | - | - | - | - |
| Jun | - | - | - | - | - | - | - |
| Jul | - | - | - | - | - | - | - |
| Ago | - | - | - | - | - | - | - |
| Sep | - | 90 | - | - | - | - | - |
| Oct | - | - | - | - | - | 5.511 | - |
| Nov | - | - | - | - | - | - | - |
| Dic | - | - | - | - | - | - | - |
| V.ul.mes : | - | - | - | - | - | - | - |
| V.acumul.: | - | - | - | - | - | - | - |
| V.intera.: | - | - | - | - | - | - | - |

3.2.- LICITACION OFICIAL POR TIPOLOGIA DE OBRA. ENTES TERRITORIALES

NAVARRA, COMUNIDAD FORAL DE / MILES DE EUROS

| AÑO MES | TOTAL | EDIFICACION | | | | |
|-------------------|----------------|----------------|---------------|----------------------|----------------------------|----------------|
| | | TOTAL | RESIDENCIAL | | | NO RESIDENCIAL |
| | | | TOTAL | VIVIENDAS FAMILIARES | ESTABLECIMIENT. COLECTIVOS | |
| 1999 | 220.344 | 54.499 | 3.210 | - | 3.210 | 51.289 |
| 2000 | 141.215 | 33.346 | 5.540 | - | 5.540 | 27.806 |
| 2001 | 259.068 | 72.007 | 6.757 | - | 6.757 | 65.250 |
| 2002 | 601.862 | 107.398 | 23.559 | 1.581 | 21.978 | 83.838 |
| 2003 | 307.638 | 73.089 | 4.834 | - | 4.834 | 68.255 |
| 2002 Ene | 30.371 | 19.352 | 1.581 | 1.581 | - | 17.771 |
| Feb | 7.340 | 5.158 | 474 | - | 474 | 4.684 |
| Mar | 310.563 | 5.875 | - | - | - | 5.875 |
| Abr | 47.339 | 7.716 | - | - | - | 7.716 |
| May | 32.710 | 10.753 | 1.777 | - | 1.777 | 8.977 |
| Jun | 21.839 | 5.586 | - | - | - | 5.586 |
| Jul | 29.227 | 4.368 | 286 | - | 286 | 4.082 |
| Ago | 26.611 | 15.227 | 7.819 | - | 7.819 | 7.408 |
| Sep | 27.259 | 8.406 | 254 | - | 254 | 8.152 |
| Oct | 34.143 | 4.322 | - | - | - | 4.322 |
| Nov | 18.822 | 7.185 | - | - | - | 7.185 |
| Dic | 15.637 | 13.449 | 11.368 | - | 11.368 | 2.081 |
| 2003 Ene | 20.032 | 8.670 | 385 | - | 385 | 8.285 |
| Feb | 35.025 | 9.476 | 1.975 | - | 1.975 | 7.501 |
| Mar | 8.634 | 5.566 | 261 | - | 261 | 5.306 |
| Abr | 71.721 | 1.694 | - | - | - | 1.694 |
| May | 36.681 | 7.577 | - | - | - | 7.577 |
| Jun | 36.684 | 13.170 | - | - | - | 13.170 |
| Jul | 11.722 | 9.698 | - | - | - | 9.698 |
| Ago | 20.110 | 5.507 | - | - | - | 5.507 |
| Sep | 37.529 | 1.085 | - | - | - | 1.085 |
| Oct | 17.843 | 3.368 | - | - | - | 3.368 |
| Nov | 3.083 | 1.869 | - | - | - | 1.869 |
| Dic | 8.575 | 5.409 | 2.213 | - | 2.213 | 3.196 |
| V.ul.mes : | -45,16 | -59,78 | -80,53 | - | -80,53 | 53,58 |
| V.acumul.: | -48,89 | -31,95 | -79,48 | -100,00 | -78,01 | -18,59 |
| V.intera.: | -48,89 | -31,95 | -79,48 | -100,00 | -78,01 | -18,59 |

3.2. (CONT)- LICITACION OFICIAL POR TIPOLOGIA DE OBRA. ENTES TERRITORIALES

NAVARRA, COMUNIDAD FORAL DE / MILES DE EUROS

| AÑO MES | INGENIERIA CIVIL | | | | | | |
|-------------------|------------------|-------------------------------------|---------------------------------|----------------------------------|---------------------------------------|----------------------------------|---------------------|
| | TOTAL | INFRAES- TRUCTURA FERROVIARIA | CARRETERAS Y VIAS URBANAS | INFRAESTRUCTURA AEROPORTUARIA | PUERTOS Y CANALES DE NAVEGACION | ENCAUZA- MIENTO Y DEFENSAS | OBRAS DE REGADIO |
| 1999 | 165.845 | 1.909 | 97.356 | - | - | 1.532 | 321 |
| 2000 | 107.869 | 212 | 75.344 | - | - | 811 | 559 |
| 2001 | 187.061 | 428 | 86.883 | - | - | 1.813 | 530 |
| 2002 | 494.465 | 1.500 | 394.663 | - | - | 722 | - |
| 2003 | 234.550 | 1.016 | 154.766 | - | - | 1.708 | 199 |
| 2002 Ene | 11.019 | - | 3.650 | - | - | - | - |
| Feb | 2.182 | - | 1.118 | - | - | - | - |
| Mar | 304.689 | - | 300.504 | - | - | - | - |
| Abr | 39.623 | - | 35.819 | - | - | - | - |
| May | 21.957 | - | 9.784 | - | - | 197 | - |
| Jun | 16.254 | - | 5.085 | - | - | - | - |
| Jul | 24.860 | - | 1.758 | - | - | - | - |
| Ago | 11.384 | - | 4.275 | - | - | 358 | - |
| Sep | 18.853 | 1.500 | 11.869 | - | - | - | - |
| Oct | 29.821 | - | 19.429 | - | - | - | - |
| Nov | 11.636 | - | 1.372 | - | - | 167 | - |
| Dic | 2.188 | - | - | - | - | - | - |
| 2003 Ene | 11.362 | - | 5.593 | - | - | - | - |
| Feb | 25.549 | - | 4.090 | - | - | - | - |
| Mar | 3.068 | - | 1.093 | - | - | - | - |
| Abr | 70.026 | - | 63.536 | - | - | 261 | - |
| May | 29.104 | - | 28.682 | - | - | - | 199 |
| Jun | 23.514 | - | 12.633 | - | - | - | - |
| Jul | 2.024 | - | 1.000 | - | - | - | - |
| Ago | 14.603 | - | 907 | - | - | 1.223 | - |
| Sep | 36.445 | - | 32.274 | - | - | - | - |
| Oct | 14.475 | 1.016 | 3.070 | - | - | 225 | - |
| Nov | 1.214 | - | 781 | - | - | - | - |
| Dic | 3.166 | - | 1.108 | - | - | - | - |
| V.ul.mes : | 44,70 | - | - | - | - | - | - |
| V.acumul.: | -52,56 | -32,27 | -60,79 | - | - | 136,57 | - |
| V.intera.: | -52,56 | -32,27 | -60,79 | - | - | 136,57 | - |

3.2.-(CONT) LICITACION OFICIAL POR TIPOLOGIA DE OBRA. ENTES TERRITORIALES

NAVARRA, COMUNIDAD FORAL DE / MILES DE EUROS

| AÑO MES | INGENIERIA CIVIL | | | | | | |
|-------------------|--|----------------------------------|---------------|----------------------------|----------------------------------|---------------------------------|--|
| | CENTRALES PRODUCCION Y TRANS. EN ENERG. ELECT | ABASTECIMI DE AGUA POTABLE | SANEAMIENTOS | SIONES DE TELECOMUN. | INSTALA- CIONES DEPORTIVAS | INSTALA- URBANI- ZACIONES | OTRAS OBRAS DE INGENIERIA CIVIL |
| 1999 | - | 23.470 | 5.069 | 101 | 12.154 | 22.992 | 942 |
| 2000 | - | 5.862 | 1.057 | 345 | 4.916 | 18.474 | 290 |
| 2001 | 1.324 | 10.132 | 2.899 | - | 20.270 | 62.240 | 542 |
| 2002 | - | 27.243 | 1.281 | 275 | 9.371 | 59.204 | 205 |
| 2003 | - | 12.897 | 6.875 | 694 | 2.602 | 46.596 | 7.197 |
| 2002 Ene | - | 1.981 | - | 221 | 1.038 | 4.129 | - |
| Feb | - | - | 353 | - | - | 712 | - |
| Mar | - | 2.174 | - | - | 99 | 1.912 | - |
| Abr | - | 299 | - | - | 440 | 3.065 | - |
| May | - | 520 | 474 | 55 | 152 | 10.776 | - |
| Jun | - | 1.785 | - | - | 5.336 | 4.048 | - |
| Jul | - | 14.749 | - | - | 357 | 7.995 | - |
| Ago | - | 3.293 | - | - | - | 3.457 | - |
| Sep | - | 1.252 | - | - | 148 | 4.084 | - |
| Oct | - | 642 | - | - | 72 | 9.473 | 205 |
| Nov | - | 482 | 365 | - | 748 | 8.501 | - |
| Dic | - | 65 | 89 | - | 981 | 1.053 | - |
| 2003 Ene | - | 3.024 | 1.742 | - | 384 | 618 | - |
| Feb | - | 2.455 | 1.903 | - | 298 | 16.804 | - |
| Mar | - | - | - | - | - | 1.974 | - |
| Abr | - | 1.459 | 1.176 | - | 749 | 2.846 | - |
| May | - | - | - | - | - | - | 223 |
| Jun | - | 2.222 | 664 | - | 600 | 1.906 | 5.488 |
| Jul | - | 772 | - | 163 | - | - | 89 |
| Ago | - | 938 | 520 | - | 276 | 10.313 | 426 |
| Sep | - | 425 | - | - | - | 3.746 | - |
| Oct | - | 889 | 870 | 217 | - | 8.189 | - |
| Nov | - | 234 | - | - | - | 198 | - |
| Dic | - | 478 | - | 314 | 295 | - | 971 |
| V.ul.mes : | - | 635,38 | - | - | -69,93 | - | - |
| V.acumul.: | - | -52,66 | 436,69 | 152,36 | -72,23 | -21,30 | 3.410,73 |
| V.intera.: | - | -52,66 | 436,69 | 152,36 | -72,23 | -21,30 | 3.410,73 |

1.- LICITACION OFICIAL POR AGENTE CONTRATANTE. TOTAL CONSTRUCCION

PAIS VASCO / MILES DE EUROS

| AÑO/MES | ADMINISTRACIONES PUBLICAS | | | | | | GRUPO FOMENTO | | | | PLAZO MEDIO (MESES) | PRESUPUESTO MEDIO (MESES) |
|-------------------|---------------------------|----------------|--------------------------|----------------------|------------------|---------------------|----------------|---------------|----------------------|------------------------------|---------------------|---------------------------|
| | TOTAL | ESTADO | | | SEGURIDAD SOCIAL | ENTES TERRITORIALES | TOTAL | MINISTERIO | ORGANISMOS AUTONOMOS | ENTIDADES PUBLICAS ESTATALES | | |
| | | TOTAL | ADMN. GENERAL DEL ESTADO | ORGANISMOS AUTONOMOS | | | | | | | | |
| 1999 | 922.755 | 125.124 | 104.886 | 20.237 | 183 | 797.449 | 101.154 | 3.051 | - | 98.103 | 5 | 812 |
| 2000 | 1.134.990 | 124.839 | 117.033 | 7.806 | 12.763 | 997.388 | 101.771 | 70.427 | - | 31.345 | 5 | 904 |
| 2001 | 1.199.091 | 125.433 | 124.793 | 639 | 754 | 1.072.904 | 109.242 | 8.556 | - | 100.686 | 5 | 958 |
| 2002 | 1.446.147 | 93.991 | 90.720 | 3.271 | 1.147 | 1.351.009 | 79.308 | - | - | 79.308 | 6 | 1.149 |
| 2003 | 996.988 | 89.385 | 87.266 | 2.119 | 513 | 907.090 | 44.861 | 6.619 | - | 38.242 | 6 | 987 |
| 2002 Ene | 175.431 | 297 | 70 | 227 | - | 175.133 | 70 | - | - | 70 | 6 | 1.539 |
| Feb | 48.657 | 50 | 50 | - | - | 48.607 | 50 | - | - | 50 | 4 | 705 |
| Mar | 149.548 | 1.292 | 1.292 | - | - | 148.256 | 1.292 | - | - | 1.292 | 7 | 2.374 |
| Abr | 106.438 | 1.854 | 149 | 1.705 | - | 104.584 | - | - | - | - | 6 | 910 |
| May | 187.062 | 6 | 6 | - | 109 | 186.947 | 6 | - | - | 6 | 4 | 1.473 |
| Jun | 63.997 | 45 | 45 | - | - | 63.951 | 45 | - | - | 45 | 5 | 609 |
| Jul | 93.618 | 6.512 | 5.873 | 638 | - | 87.107 | 3.421 | - | - | 3.421 | 6 | 678 |
| Ago | 102.974 | 496 | 322 | 174 | - | 102.478 | 322 | - | - | 322 | 6 | 880 |
| Sep | 99.441 | 1.252 | 1.252 | - | 1.038 | 97.150 | 1.252 | - | - | 1.252 | 6 | 956 |
| Oct | 141.013 | 12.078 | 12.078 | - | - | 128.935 | 3.708 | - | - | 3.708 | 6 | 1.128 |
| Nov | 221.294 | 68.579 | 68.052 | 527 | - | 152.715 | 67.864 | - | - | 67.864 | 7 | 2.030 |
| Dic | 56.676 | 1.530 | 1.530 | - | - | 55.146 | 1.277 | - | - | 1.277 | 5 | 798 |
| 2003 Ene | 91.742 | 32.908 | 32.908 | - | - | 58.834 | 4.542 | 3.667 | - | 876 | 6 | 1.079 |
| Feb | 74.419 | 11.180 | 11.180 | - | - | 63.239 | 11.180 | - | - | 11.180 | 6 | 792 |
| Mar | 112.995 | 15.240 | 14.502 | 737 | - | 97.755 | 8.300 | - | - | 8.300 | 7 | 1.378 |
| Abr | 162.752 | 1.949 | 1.259 | 690 | 513 | 160.289 | 1.053 | - | - | 1.053 | 6 | 1.808 |
| May | 93.490 | 8.566 | 8.067 | 500 | - | 84.924 | 5.206 | - | - | 5.206 | 6 | 935 |
| Jun | 73.909 | 2.147 | 2.147 | - | - | 71.762 | 2.147 | - | - | 2.147 | 5 | 704 |
| Jul | 61.878 | 6.029 | 6.029 | - | - | 55.849 | 6.029 | 2.952 | - | 3.077 | 6 | 764 |
| Ago | 54.889 | 3.664 | 3.664 | - | - | 51.225 | 395 | - | - | 395 | 5 | 832 |
| Sep | 71.191 | 1.425 | 1.425 | - | - | 69.766 | 952 | - | - | 952 | 5 | 1.063 |
| Oct | 73.708 | 2.777 | 2.584 | 193 | - | 70.931 | 2.584 | - | - | 2.584 | 5 | 983 |
| Nov | 76.514 | 1.556 | 1.556 | - | - | 74.958 | 1.556 | - | - | 1.556 | 5 | 722 |
| Dic | 49.503 | 1.944 | 1.944 | - | - | 47.559 | 915 | - | - | 915 | 6 | 1.053 |
| V.ul.mes : | -12,66 | 27,06 | 27,06 | - | - | -13,76 | -28,35 | - | - | -28,35 | - | - |
| V.acumul.: | -31,06 | -4,90 | -3,81 | -35,22 | -55,27 | -32,86 | -43,43 | - | - | -51,78 | - | - |
| V.intera.: | -31,06 | -4,90 | -3,81 | -35,22 | -55,27 | -32,86 | -43,43 | - | - | -51,78 | - | - |

1.1.- LICITACION OFICIAL POR AGENTE CONTRATANTE. EDIFICACION

PAIS VASCO / MILES DE EUROS

| AÑO/MES | ADMINISTRACIONES PUBLICAS | | | | | | GRUPO FOMENTO | | | | PLAZO MEDIO (MESES) | PRESUPUESTO MEDIO (MESES) |
|-------------------|---------------------------|---------------|--------------------------|----------------------|------------------|---------------------|-----------------|--------------|----------------------|------------------------------|---------------------|---------------------------|
| | TOTAL | ESTADO | | | SEGURIDAD SOCIAL | ENTES TERRITORIALES | TOTAL | MINISTERIO | ORGANISMOS AUTONOMOS | ENTIDADES PUBLICAS ESTATALES | | |
| | | TOTAL | ADMN. GENERAL DEL ESTADO | ORGANISMOS AUTONOMOS | | | | | | | | |
| 1999 | 198.450 | 11.599 | 6.387 | 5.212 | 183 | 186.669 | 5.733 | 2.511 | - | 3.221 | 5 | 585 |
| 2000 | 273.027 | 14.455 | 6.650 | 7.806 | 12.763 | 245.808 | 4.882 | - | - | 4.882 | 5 | 586 |
| 2001 | 447.950 | 31.885 | 31.512 | 373 | 754 | 415.310 | 23.092 | 8.556 | - | 14.536 | 5 | 982 |
| 2002 | 553.264 | 4.217 | 1.173 | 3.044 | 1.147 | 547.901 | 181 | - | - | 181 | 6 | 1.120 |
| 2003 | 421.163 | 17.220 | 15.600 | 1.620 | 513 | 403.430 | 12.301 | 5.297 | - | 7.004 | 7 | 1.013 |
| 2002 Ene | 20.017 | - | - | - | - | 20.017 | - | - | - | - | 5 | 351 |
| Feb | 22.456 | 50 | 50 | - | - | 22.406 | 50 | - | - | 50 | 5 | 1.069 |
| Mar | 8.732 | - | - | - | - | 8.732 | - | - | - | - | 8 | 416 |
| Abr | 55.431 | 1.854 | 149 | 1.705 | - | 53.577 | - | - | - | - | 6 | 894 |
| May | 161.314 | - | - | - | 109 | 161.205 | - | - | - | - | 6 | 4.033 |
| Jun | 36.061 | - | - | - | - | 36.061 | - | - | - | - | 5 | 668 |
| Jul | 54.797 | 638 | - | 638 | - | 54.159 | - | - | - | - | 7 | 1.305 |
| Ago | 53.212 | 305 | 131 | 174 | - | 52.907 | 131 | - | - | 131 | 7 | 1.109 |
| Sep | 40.691 | - | - | - | 1.038 | 39.653 | - | - | - | - | 6 | 1.233 |
| Oct | 31.234 | 401 | 401 | - | - | 30.833 | - | - | - | - | 5 | 637 |
| Nov | 52.511 | 715 | 188 | 527 | - | 51.795 | - | - | - | - | 8 | 1.281 |
| Dic | 16.810 | 253 | 253 | - | - | 16.557 | - | - | - | - | 4 | 647 |
| 2003 Ene | 42.930 | 5.747 | 5.747 | - | - | 37.184 | 4.364 | 3.667 | - | 697 | 7 | 1.227 |
| Feb | 29.236 | 1.145 | 1.145 | - | - | 28.091 | 1.145 | - | - | 1.145 | 7 | 680 |
| Mar | 61.120 | 786 | 49 | 737 | - | 60.334 | 49 | - | - | 49 | 10 | 2.910 |
| Abr | 62.714 | 1.743 | 1.053 | 690 | 513 | 60.458 | 1.053 | - | - | 1.053 | 7 | 1.254 |
| May | 48.982 | 888 | 888 | - | - | 48.094 | 473 | - | - | 473 | 7 | 1.166 |
| Jun | 30.553 | 467 | 467 | - | - | 30.086 | 467 | - | - | 467 | 5 | 694 |
| Jul | 40.936 | 3.124 | 3.124 | - | - | 37.813 | 3.124 | 1.630 | - | 1.494 | 8 | 1.170 |
| Ago | 29.267 | - | - | - | - | 29.267 | - | - | - | - | 6 | 1.009 |
| Sep | 22.820 | 1.109 | 1.109 | - | - | 21.711 | 636 | - | - | 636 | 5 | 671 |
| Oct | 11.114 | 229 | 36 | 193 | - | 10.885 | 36 | - | - | 36 | 5 | 427 |
| Nov | 32.622 | 933 | 933 | - | - | 31.690 | 933 | - | - | 933 | 6 | 882 |
| Dic | 8.868 | 1.050 | 1.050 | - | - | 7.818 | 21 | - | - | 21 | 6 | 554 |
| V.ul.mes : | -47,25 | 315,02 | 315,02 | - | - | -52,78 | - | - | - | - | - | - |
| V.acumul.: | -23,88 | 308,35 | 1.229,92 | -46,78 | -55,27 | -26,37 | 6.696,13 | - | - | 3.769,61 | - | - |
| V.intera.: | -23,88 | 308,35 | 1.229,92 | -46,78 | -55,27 | -26,37 | 6.696,13 | - | - | 3.769,61 | - | - |

1.2.- LICITACION OFICIAL POR AGENTE CONTRATANTE. INGENIERIA CIVIL

PAIS VASCO / MILES DE EUROS

| AÑO/MES | ADMINISTRACIONES PUBLICAS | | | | | | GRUPO FOMENTO | | | | PLAZO MEDIO (MESES) | PRESUPUESTO MEDIO (MESES) |
|-------------------|---------------------------|----------------|--------------------------|----------------------|------------------|---------------------|---------------|---------------|----------------------|------------------------------|---------------------|---------------------------|
| | TOTAL | ESTADO | | | SEGURIDAD SOCIAL | ENTES TERRITORIALES | TOTAL | MINISTERIO | ORGANISMOS AUTONOMOS | ENTIDADES PUBLICAS ESTATALES | | |
| | | TOTAL | ADMN. GENERAL DEL ESTADO | ORGANISMOS AUTONOMOS | | | | | | | | |
| 1999 | 724.305 | 113.525 | 98.500 | 15.025 | - | 610.780 | 95.421 | 539 | - | 94.882 | 4 | 909 |
| 2000 | 861.963 | 110.383 | 110.383 | - | - | 751.580 | 96.889 | 70.427 | - | 26.463 | 5 | 1.093 |
| 2001 | 751.141 | 93.548 | 93.281 | 267 | - | 657.594 | 86.150 | - | - | 86.150 | 5 | 944 |
| 2002 | 892.882 | 89.775 | 89.547 | 227 | - | 803.108 | 79.126 | - | - | 79.126 | 5 | 1.167 |
| 2003 | 575.825 | 72.166 | 71.666 | 500 | - | 503.660 | 32.560 | 1.322 | - | 31.239 | 5 | 969 |
| 2002 Ene | 155.413 | 297 | 70 | 227 | - | 155.116 | 70 | - | - | 70 | 7 | 2.727 |
| Feb | 26.202 | - | - | - | - | 26.202 | - | - | - | - | 4 | 546 |
| Mar | 140.816 | 1.292 | 1.292 | - | - | 139.524 | 1.292 | - | - | 1.292 | 7 | 3.353 |
| Abr | 51.007 | - | - | - | - | 51.007 | - | - | - | - | 5 | 927 |
| May | 25.748 | 6 | 6 | - | - | 25.742 | 6 | - | - | 6 | 3 | 296 |
| Jun | 27.935 | 45 | 45 | - | - | 27.890 | 45 | - | - | 45 | 4 | 548 |
| Jul | 38.822 | 5.873 | 5.873 | - | - | 32.948 | 3.421 | - | - | 3.421 | 5 | 404 |
| Ago | 49.762 | 191 | 191 | - | - | 49.571 | 191 | - | - | 191 | 5 | 721 |
| Sep | 58.750 | 1.252 | 1.252 | - | - | 57.498 | 1.252 | - | - | 1.252 | 6 | 827 |
| Oct | 109.779 | 11.677 | 11.677 | - | - | 98.102 | 3.708 | - | - | 3.708 | 6 | 1.444 |
| Nov | 168.784 | 67.864 | 67.864 | - | - | 100.920 | 67.864 | - | - | 67.864 | 6 | 2.482 |
| Dic | 39.865 | 1.277 | 1.277 | - | - | 38.588 | 1.277 | - | - | 1.277 | 5 | 886 |
| 2003 Ene | 48.812 | 27.161 | 27.161 | - | - | 21.651 | 179 | - | - | 179 | 5 | 976 |
| Feb | 45.182 | 10.035 | 10.035 | - | - | 35.147 | 10.035 | - | - | 10.035 | 5 | 886 |
| Mar | 51.874 | 14.453 | 14.453 | - | - | 37.421 | 8.251 | - | - | 8.251 | 6 | 850 |
| Abr | 100.038 | 206 | 206 | - | - | 99.831 | - | - | - | - | 5 | 2.501 |
| May | 44.508 | 7.678 | 7.179 | 500 | - | 36.830 | 4.733 | - | - | 4.733 | 5 | 767 |
| Jun | 43.356 | 1.680 | 1.680 | - | - | 41.676 | 1.680 | - | - | 1.680 | 5 | 711 |
| Jul | 20.941 | 2.905 | 2.905 | - | - | 18.036 | 2.905 | 1.322 | - | 1.584 | 5 | 455 |
| Ago | 25.622 | 3.664 | 3.664 | - | - | 21.958 | 395 | - | - | 395 | 4 | 692 |
| Sep | 48.371 | 316 | 316 | - | - | 48.055 | 316 | - | - | 316 | 5 | 1.466 |
| Oct | 62.594 | 2.548 | 2.548 | - | - | 60.046 | 2.548 | - | - | 2.548 | 6 | 1.277 |
| Nov | 43.892 | 624 | 624 | - | - | 43.268 | 624 | - | - | 624 | 5 | 636 |
| Dic | 40.635 | 894 | 894 | - | - | 39.741 | 894 | - | - | 894 | 6 | 1.311 |
| V.ul.mes : | 1,93 | -29,99 | -29,99 | - | - | 2,99 | -29,99 | - | - | -29,99 | - | - |
| V.acumul.: | -35,51 | -19,61 | -19,97 | 120,26 | - | -37,29 | -58,85 | - | - | -60,52 | - | - |
| V.intera.: | -35,51 | -19,61 | -19,97 | 120,26 | - | -37,29 | -58,85 | - | - | -60,52 | - | - |

2.- LICITACION OFICIAL POR FORMAS DE CONTRATACION. TOTAL CONSTRUCCION

PAIS VASCO / MILES DE EUROS

| AÑO MES | TOTAL | | | CONCURSO | | | SUBASTA | | | PROCEDIMIENTO NEGOCIADO | | |
|-------------------|----------------|----------------------|-------------------|----------------|----------------------|-------------------|----------------|----------------------|-------------------|-------------------------|----------------------|-------------------|
| | PLAZO MEDIO | PRESUPUESTO MEDIO | PRESUPUESTO EN | PLAZO MEDIO | PRESUPUESTO MEDIO | PRESUPUESTO EN | PLAZO MEDIO | PRESUPUESTO MEDIO | PRESUPUESTO EN | PLAZO MEDIO | PRESUPUESTO MEDIO | PRESUPUESTO EN |
| | EN MESES | EN MILES | MILES | EN MESES | EN MILES | MILES | EN MESES | EN MILES | MILES | EN MESES | EN MILES | MILES |
| 1999 | 5 | 812 | 922.755 | 6 | 1.050 | 825.502 | 4 | 200 | 64.085 | 2 | 1.144 | 33.168 |
| 2000 | 6 | 904 | 1.134.990 | 6 | 1.216 | 1.037.574 | 4 | 224 | 85.445 | 3 | 598 | 11.970 |
| 2001 | 5 | 958 | 1.199.091 | 6 | 1.259 | 1.086.977 | 4 | 279 | 102.228 | 2 | 449 | 9.886 |
| 2002 | 6 | 1.149 | 1.446.147 | 7 | 1.443 | 1.256.783 | 4 | 497 | 188.382 | 1 | 109 | 983 |
| 2003 | 6 | 999 | 996.988 | 7 | 1.234 | 909.444 | 5 | 344 | 78.442 | 2 | 276 | 9.102 |
| 2002 Ene | 6 | 1.539 | 175.431 | 8 | 2.514 | 163.439 | 4 | 249 | 11.941 | 1 | 50 | 50 |
| Feb | 5 | 705 | 48.657 | 5 | 856 | 38.524 | 5 | 445 | 9.784 | - | 175 | 350 |
| Mar | 8 | 2.374 | 149.548 | 9 | 1.293 | 60.766 | 4 | 5.549 | 88.782 | - | - | - |
| Abr | 6 | 910 | 106.438 | 6 | 1.062 | 98.755 | 5 | 322 | 7.414 | 3 | 269 | 269 |
| May | 5 | 1.473 | 187.062 | 6 | 2.384 | 174.063 | 3 | 245 | 12.993 | - | 6 | 6 |
| Jun | 5 | 609 | 63.997 | 6 | 876 | 56.939 | 4 | 176 | 7.058 | - | - | - |
| Jul | 6 | 678 | 93.618 | 7 | 889 | 84.492 | 4 | 220 | 9.019 | 2 | 54 | 107 |
| Ago | 6 | 880 | 102.974 | 7 | 1.004 | 98.415 | 4 | 240 | 4.558 | - | - | - |
| Sep | 6 | 956 | 99.441 | 7 | 1.212 | 84.809 | 4 | 430 | 14.632 | - | - | - |
| Oct | 6 | 1.128 | 141.013 | 7 | 1.454 | 130.821 | 4 | 291 | 10.192 | - | - | - |
| Nov | 7 | 2.030 | 221.294 | 8 | 2.755 | 214.900 | 5 | 214 | 6.194 | 1 | 100 | 201 |
| Dic | 5 | 798 | 56.676 | 6 | 978 | 50.860 | 3 | 306 | 5.815 | - | - | - |
| 2003 Ene | 6 | 1.079 | 91.742 | 8 | 1.506 | 82.856 | 4 | 303 | 8.189 | 4 | 232 | 697 |
| Feb | 6 | 792 | 74.419 | 6 | 961 | 66.343 | 6 | 361 | 7.938 | 2 | 46 | 137 |
| Mar | 7 | 1.378 | 112.995 | 8 | 1.566 | 103.332 | 6 | 336 | 4.368 | 1 | 1.765 | 5.294 |
| Abr | 7 | 1.808 | 162.752 | 8 | 2.414 | 152.080 | 5 | 433 | 10.380 | 1 | 97 | 291 |
| May | 6 | 935 | 93.490 | 7 | 1.149 | 80.428 | 5 | 479 | 12.940 | 2 | 41 | 122 |
| Jun | 6 | 704 | 73.909 | 6 | 830 | 63.880 | 3 | 396 | 9.114 | 2 | 183 | 915 |
| Jul | 7 | 764 | 61.878 | 8 | 965 | 54.036 | 5 | 345 | 6.901 | 3 | 188 | 941 |
| Ago | 5 | 832 | 54.889 | 6 | 977 | 52.749 | 3 | 191 | 2.098 | 3 | 41 | 41 |
| Sep | 6 | 1.063 | 71.191 | 6 | 1.452 | 66.793 | 4 | 221 | 4.198 | 2 | 100 | 200 |
| Oct | 6 | 983 | 73.708 | 6 | 1.129 | 72.233 | 3 | 144 | 1.439 | - | 36 | 36 |
| Nov | 6 | 722 | 76.514 | 6 | 845 | 70.168 | 5 | 297 | 5.940 | 3 | 135 | 406 |
| Dic | 7 | 1.053 | 49.503 | 7 | 1.310 | 44.545 | 6 | 411 | 4.937 | 3 | 21 | 21 |
| V.ul.mes : | - | - | -12,66 | - | - | -12,42 | - | - | -15,10 | - | - | - |
| V.acumul.: | - | - | -31,06 | - | - | -27,64 | - | - | -58,36 | - | - | 825,94 |
| V.intera.: | - | - | -31,06 | - | - | -27,64 | - | - | -58,36 | - | - | 825,94 |

3.- LICITACION OFICIAL POR TIPOLOGIA DE OBRA. ADMINISTRACIONES PUBLICAS

PAIS VASCO / MILES DE EUROS

| AÑO MES | TOTAL | EDIFICACION | | | | | NO RESIDENCIAL |
|-------------------|------------------|----------------|----------------|----------------------|---------------|----------------------------|----------------|
| | | TOTAL | RESIDENCIAL | | | ESTABLECIMIENT. COLECTIVOS | |
| | | | TOTAL | VIVIENDAS FAMILIARES | | | |
| 1999 | 922.755 | 198.450 | 53.516 | 43.651 | 9.864 | 144.935 | |
| 2000 | 1.134.990 | 273.027 | 107.259 | 51.300 | 55.958 | 165.768 | |
| 2001 | 1.199.091 | 447.950 | 69.149 | 36.114 | 33.035 | 378.801 | |
| 2002 | 1.446.147 | 553.264 | 134.383 | 85.289 | 49.094 | 418.881 | |
| 2003 | 996.988 | 421.163 | 125.997 | 51.067 | 74.930 | 295.166 | |
| 2002 Ene | 175.431 | 20.017 | 1.852 | 56 | 1.796 | 18.166 | |
| Feb | 48.657 | 22.456 | 8.079 | 4.983 | 3.096 | 14.376 | |
| Mar | 149.548 | 8.732 | 1.547 | - | 1.547 | 7.185 | |
| Abr | 106.438 | 55.431 | 25.109 | 14.495 | 10.615 | 30.322 | |
| May | 187.062 | 161.314 | 16.811 | 9.207 | 7.605 | 144.503 | |
| Jun | 63.997 | 36.061 | 679 | 94 | 586 | 35.382 | |
| Jul | 93.618 | 54.797 | 5.784 | 1.345 | 4.439 | 49.012 | |
| Ago | 102.974 | 53.212 | 8.782 | 7.464 | 1.318 | 44.430 | |
| Sep | 99.441 | 40.691 | 34.536 | 34.536 | - | 6.155 | |
| Oct | 141.013 | 31.234 | 16.348 | 9.946 | 6.402 | 14.886 | |
| Nov | 221.294 | 52.511 | 12.915 | 3.164 | 9.751 | 39.595 | |
| Dic | 56.676 | 16.810 | 1.940 | - | 1.940 | 14.870 | |
| 2003 Ene | 91.742 | 42.930 | 17.138 | - | 17.138 | 25.792 | |
| Feb | 74.419 | 29.236 | 1.035 | 215 | 819 | 28.201 | |
| Mar | 112.995 | 61.120 | 43.961 | 7.486 | 36.475 | 17.159 | |
| Abr | 162.752 | 62.714 | 6.911 | 6.272 | 639 | 55.803 | |
| May | 93.490 | 48.982 | 7.053 | 4.659 | 2.395 | 41.929 | |
| Jun | 73.909 | 30.553 | 2.942 | - | 2.942 | 27.611 | |
| Jul | 61.878 | 40.936 | 25.916 | 23.230 | 2.686 | 15.020 | |
| Ago | 54.889 | 29.267 | 3.966 | 380 | 3.586 | 25.301 | |
| Sep | 71.191 | 22.820 | 2.510 | - | 2.510 | 20.311 | |
| Oct | 73.708 | 11.114 | 4.006 | 1.810 | 2.196 | 7.107 | |
| Nov | 76.514 | 32.622 | 7.016 | 7.016 | - | 25.607 | |
| Dic | 49.503 | 8.868 | 3.543 | - | 3.543 | 5.325 | |
| V.ul.mes : | -12,66 | -47,25 | 82,63 | - | 82,63 | -64,19 | |
| V.acumul.: | -31,06 | -23,88 | -6,24 | -40,12 | 52,63 | -29,53 | |
| V.intera.: | -31,06 | -23,88 | -6,24 | -40,12 | 52,63 | -29,53 | |

3 (CONT).- LICITACION OFICIAL POR TIPOLOGIA DE OBRA. ADMINISTRACIONES PUBLICAS

PAIS VASCO / MILES DE EUROS

| AÑO MES | INGENIERIA CIVIL | | | | | | |
|-------------------|------------------|-------------------------------------|---------------------------------|----------------------------------|---------------------------------------|----------------------------------|---------------------|
| | TOTAL | INFRAES- TRUCTURA FERROVIARIA | CARRETERAS Y VIAS URBANAS | INFRAESTRUCTURA AEROPORTUARIA | PUERTOS Y CANALES DE NAVEGACION | ENCAUZA- MIENTO Y DEFENSAS | OBRAS DE REGADIO |
| 1999 | 724.305 | 43.189 | 402.782 | - | 56.752 | 9.234 | 337 |
| 2000 | 861.963 | 135.761 | 465.468 | - | 20.391 | 33.364 | 5.050 |
| 2001 | 751.141 | 38.625 | 337.189 | - | 90.817 | 19.375 | 11.573 |
| 2002 | 892.882 | 79.283 | 369.712 | - | 80.188 | 44.815 | 67 |
| 2003 | 575.825 | 37.380 | 273.800 | 4.860 | 6.286 | 44.595 | 4.400 |
| 2002 Ene | 155.413 | 70 | 98.313 | - | - | 22.081 | - |
| Feb | 26.202 | - | 10.204 | - | 204 | - | - |
| Mar | 140.816 | 600 | 49.594 | - | 870 | - | - |
| Abr | 51.007 | 10.065 | 9.714 | - | 2.391 | 3.491 | - |
| May | 25.748 | 240 | 15.797 | - | - | 203 | - |
| Jun | 27.935 | - | 20.922 | - | 45 | 181 | - |
| Jul | 38.822 | - | 24.021 | - | 2.141 | 272 | - |
| Ago | 49.762 | 3.644 | 13.458 | - | - | 9.598 | - |
| Sep | 58.750 | 233 | 34.708 | - | 439 | - | - |
| Oct | 109.779 | 42.684 | 21.422 | - | 3.913 | 90 | 67 |
| Nov | 168.784 | 20.470 | 57.473 | - | 70.185 | 8.899 | - |
| Dic | 39.865 | 1.277 | 14.087 | - | - | - | - |
| 2003 Ene | 48.812 | 107 | 14.984 | - | 71 | 26.983 | - |
| Feb | 45.182 | 4.245 | 17.727 | 4.424 | 490 | 1.172 | - |
| Mar | 51.874 | 8.251 | 24.172 | - | - | 4.577 | 4.125 |
| Abr | 100.038 | 2.732 | 84.752 | - | 1.300 | - | - |
| May | 44.508 | 511 | 22.730 | - | - | 2.445 | - |
| Jun | 43.356 | 6.852 | 20.091 | - | 186 | - | - |
| Jul | 20.941 | 1.949 | 11.819 | 436 | 297 | 3.159 | - |
| Ago | 25.622 | 355 | 6.443 | - | - | - | - |
| Sep | 48.371 | - | 1.716 | - | 316 | 152 | - |
| Oct | 62.594 | 228 | 20.675 | - | 3.627 | 5.630 | 275 |
| Nov | 43.892 | 11.257 | 13.413 | - | - | 476 | - |
| Dic | 40.635 | 894 | 35.278 | - | - | - | - |
| V.ul.mes : | 1,93 | -29,99 | 150,43 | - | - | - | - |
| V.acumul.: | -35,51 | -52,85 | -25,94 | - | -92,16 | -0,49 | 6.467,16 |
| V.intera.: | -35,51 | -52,85 | -25,94 | - | -92,16 | -0,49 | 6.467,16 |

(*) Hasta el año 2003, las tipologías Carreteras y Vías Urbanas e Infraestructura Aeroportuaria no se encuentran desglosadas.

3.- (CONT) LICITACION OFICIAL POR TIPOLOGIA DE OBRA. ADMINISTRACIONES PUBLICAS

PAIS VASCO / MILES DE EUROS

| AÑO MES | INGENIERIA CIVIL | | | | | | |
|-------------------|--|----------------------------------|----------------|-----------------------------|----------------------------------|---------------------------------|--|
| | CENTRALES PRODUCCION Y TRANS. EN ENERG. ELECT | ABASTECIMI DE AGUA POTABLE | SANEAMIENTOS | ACIONES DE TELECOMUN. | INSTALA- CIONES DEPORTIVAS | INSTALA- URBANI- ZACIONES | OTRAS OBRAS DE INGENIERIA CIVIL |
| 1999 | - | 49.170 | 67.307 | 12.072 | 22.816 | 45.260 | 15.385 |
| 2000 | - | 21.371 | 47.594 | 46.125 | 34.484 | 21.391 | 30.964 |
| 2001 | - | 48.344 | 59.782 | 3.913 | 36.569 | 94.852 | 10.103 |
| 2002 | - | 43.331 | 191.362 | 265 | 32.322 | 43.339 | 8.199 |
| 2003 | 4.183 | 20.021 | 80.147 | 1.536 | 20.488 | 63.077 | 15.052 |
| 2002 Ene | - | 6.242 | 22.081 | - | 6.377 | 173 | 76 |
| Feb | - | 920 | 1.324 | - | 1.462 | 11.787 | 300 |
| Mar | - | 90 | 83.566 | 127 | 1.280 | 4.357 | 331 |
| Abr | - | - | 9.170 | - | 2.412 | 13.564 | 200 |
| May | - | 2.279 | 1.693 | - | 3.294 | 2.046 | 197 |
| Jun | - | 1.359 | 1.852 | - | 2.749 | 581 | 246 |
| Jul | - | 1.673 | 893 | - | 963 | 6.540 | 2.319 |
| Ago | - | 8.449 | 9.104 | 138 | 2.227 | - | 3.146 |
| Sep | - | 2.309 | 17.752 | - | 2.090 | 1.052 | 167 |
| Oct | - | 17.439 | 21.470 | - | 2.693 | - | - |
| Nov | - | 1.966 | 2.970 | - | 3.623 | 3.124 | 74 |
| Dic | - | 606 | 19.486 | - | 3.152 | 116 | 1.142 |
| 2003 Ene | - | 464 | 311 | 73 | 4.386 | 1.069 | 363 |
| Feb | - | 1.084 | 12.676 | 877 | 83 | 1.630 | 776 |
| Mar | - | 184 | 160 | - | 4.067 | 4.708 | 1.630 |
| Abr | - | - | 76 | - | 1.464 | 9.221 | 493 |
| May | 4.183 | 174 | 935 | 39 | 3.881 | 9.610 | - |
| Jun | - | 410 | 5.605 | - | 572 | 8.544 | 1.097 |
| Jul | - | - | 1.171 | - | 968 | 747 | 396 |
| Ago | - | 626 | 1.130 | 41 | 1.471 | 15.555 | - |
| Sep | - | 5.504 | 33.623 | - | 783 | 1.678 | 4.599 |
| Oct | - | 8.625 | 19.946 | - | 656 | 341 | 2.590 |
| Nov | - | 2.609 | 2.400 | 506 | 1.478 | 9.975 | 1.778 |
| Dic | - | 341 | 2.113 | - | 679 | - | 1.330 |
| V.ul.mes : | - | -43,73 | -89,16 | - | -78,46 | - | 16,46 |
| V.acumul.: | - | -53,80 | -58,12 | 479,62 | -36,61 | 45,54 | 83,58 |
| V.intera.: | - | -53,80 | -58,12 | 479,62 | -36,61 | 45,54 | 83,58 |

3.1.- LICITACION OFICIAL POR TIPOLOGIA DE OBRA. GRUPO FOMENTO

PAIS VASCO / MILES DE EUROS

| AÑO MES | TOTAL | EDIFICACION | | | | |
|-------------------|----------------|-----------------|--------------|-------------------------|-------------------------------|-------------------|
| | | TOTAL | RESIDENCIAL | | | NO RESIDENCIAL |
| | | | TOTAL | VIVIENDAS FAMILIARES | ESTABLECIMIENT. COLECTIVOS | |
| 1999 | 101.154 | 5.733 | - | - | - | 5.733 |
| 2000 | 101.771 | 4.882 | - | - | - | 4.882 |
| 2001 | 109.242 | 23.092 | - | - | - | 23.092 |
| 2002 | 79.308 | 181 | - | - | - | 181 |
| 2003 | 44.861 | 12.301 | 1.630 | - | 1.630 | 10.670 |
| 2002 Ene | 70 | - | - | - | - | - |
| Feb | 50 | 50 | - | - | - | 50 |
| Mar | 1.292 | - | - | - | - | - |
| Abr | - | - | - | - | - | - |
| May | 6 | - | - | - | - | - |
| Jun | 45 | - | - | - | - | - |
| Jul | 3.421 | - | - | - | - | - |
| Ago | 322 | 131 | - | - | - | 131 |
| Sep | 1.252 | - | - | - | - | - |
| Oct | 3.708 | - | - | - | - | - |
| Nov | 67.864 | - | - | - | - | - |
| Dic | 1.277 | - | - | - | - | - |
| 2003 Ene | 4.542 | 4.364 | - | - | - | 4.364 |
| Feb | 11.180 | 1.145 | - | - | - | 1.145 |
| Mar | 8.300 | 49 | - | - | - | 49 |
| Abr | 1.053 | 1.053 | - | - | - | 1.053 |
| May | 5.206 | 473 | - | - | - | 473 |
| Jun | 2.147 | 467 | - | - | - | 467 |
| Jul | 6.029 | 3.124 | 1.630 | - | 1.630 | 1.494 |
| Ago | 395 | - | - | - | - | - |
| Sep | 952 | 636 | - | - | - | 636 |
| Oct | 2.584 | 36 | - | - | - | 36 |
| Nov | 1.556 | 933 | - | - | - | 933 |
| Dic | 915 | 21 | - | - | - | 21 |
| V.ul.mes : | -28,35 | - | - | - | - | - |
| V.acumul.: | -43,43 | 6.696,13 | - | - | - | 5.795,03 |
| V.intera.: | -43,43 | 6.696,13 | - | - | - | 5.795,03 |

3.1. (CONT).- LICITACION OFICIAL POR TIPOLOGIA DE OBRA. GRUPO FOMENTO

PAIS VASCO / MILES DE EUROS

| AÑO MES | INGENIERIA CIVIL | | | | | | |
|-------------------|------------------|-------------------------------------|---------------------------------|----------------------------------|---------------------------------------|----------------------------------|---------------------|
| | TOTAL | INFRAES- TRUCTURA FERROVIARIA | CARRETERAS Y VIAS URBANAS | INFRAESTRUCTURA AEROPORTUARIA | PUERTOS Y CANALES DE NAVEGACION | ENCAUZA- MIENTO Y DEFENSAS | OBRAS DE REGADIO |
| 1999 | 95.421 | 33.501 | 6.713 | - | 52.758 | - | - |
| 2000 | 96.889 | 80.977 | 1.276 | - | 13.399 | - | - |
| 2001 | 86.150 | 15.744 | 1.187 | - | 65.437 | - | - |
| 2002 | 79.126 | 2.707 | 2.682 | - | 73.130 | - | - |
| 2003 | 32.560 | 18.155 | - | 4.860 | 3.679 | - | - |
| 2002 Ene | 70 | 70 | - | - | - | - | - |
| Feb | - | - | - | - | - | - | - |
| Mar | 1.292 | 600 | - | - | 565 | - | - |
| Abr | - | - | - | - | - | - | - |
| May | 6 | 6 | - | - | - | - | - |
| Jun | 45 | - | - | - | 45 | - | - |
| Jul | 3.421 | - | 2.143 | - | 1.278 | - | - |
| Ago | 191 | 191 | - | - | - | - | - |
| Sep | 1.252 | 233 | 539 | - | - | - | - |
| Oct | 3.708 | - | - | - | 3.708 | - | - |
| Nov | 67.864 | 330 | - | - | 67.534 | - | - |
| Dic | 1.277 | 1.277 | - | - | - | - | - |
| 2003 Ene | 179 | 107 | - | - | 71 | - | - |
| Feb | 10.035 | 4.245 | - | 4.424 | 490 | - | - |
| Mar | 8.251 | 8.251 | - | - | - | - | - |
| Abr | - | - | - | - | - | - | - |
| May | 4.733 | 511 | - | - | - | - | - |
| Jun | 1.680 | 1.494 | - | - | 186 | - | - |
| Jul | 2.905 | 1.507 | - | 436 | 297 | - | - |
| Ago | 395 | 355 | - | - | - | - | - |
| Sep | 316 | - | - | - | 316 | - | - |
| Oct | 2.548 | 228 | - | - | 2.320 | - | - |
| Nov | 624 | 564 | - | - | - | - | - |
| Dic | 894 | 894 | - | - | - | - | - |
| V.ul.mes : | -29,99 | -29,99 | - | - | - | - | - |
| V.acumul.: | -58,85 | 570,67 | -100,00 | - | -94,97 | - | - |
| V.intera.: | -58,85 | 570,67 | -100,00 | - | -94,97 | - | - |

3.1.- (CONT) LICITACION OFICIAL POR TIPOLOGIA DE OBRA. GRUPO FOMENTO

PAIS VASCO / MILES DE EUROS

| AÑO MES | INGENIERIA CIVIL | | | | | | |
|-------------------|--|----------------------------------|--------------|--------------------------------|-----------------------------|--------------------------------------|--|
| | CENTRALES PRODUCCION Y TRANS. EN ENERG. ELECT | ABASTECIMI DE AGUA POTABLE | SANEAMIENTOS | CONEXIONES DE TELECOMUN. | INSTALACIONES DEPORTIVAS | INSTALACIONES URBANO- ZACIONES | OTRAS OBRAS DE INGENIERIA CIVIL |
| 1999 | - | - | - | 2.449 | - | - | - |
| 2000 | - | - | - | 1.237 | - | - | - |
| 2001 | - | - | - | 2.591 | - | 1.190 | - |
| 2002 | - | - | 481 | 127 | - | - | - |
| 2003 | 4.183 | - | 666 | 1.017 | - | - | - |
| 2002 Ene | - | - | - | - | - | - | - |
| Feb | - | - | - | - | - | - | - |
| Mar | - | - | - | 127 | - | - | - |
| Abr | - | - | - | - | - | - | - |
| May | - | - | - | - | - | - | - |
| Jun | - | - | - | - | - | - | - |
| Jul | - | - | - | - | - | - | - |
| Ago | - | - | - | - | - | - | - |
| Sep | - | - | 481 | - | - | - | - |
| Oct | - | - | - | - | - | - | - |
| Nov | - | - | - | - | - | - | - |
| Dic | - | - | - | - | - | - | - |
| 2003 Ene | - | - | - | - | - | - | - |
| Feb | - | - | - | 877 | - | - | - |
| Mar | - | - | - | - | - | - | - |
| Abr | - | - | - | - | - | - | - |
| May | 4.183 | - | - | 39 | - | - | - |
| Jun | - | - | - | - | - | - | - |
| Jul | - | - | 666 | - | - | - | - |
| Ago | - | - | - | 41 | - | - | - |
| Sep | - | - | - | - | - | - | - |
| Oct | - | - | - | - | - | - | - |
| Nov | - | - | - | 60 | - | - | - |
| Dic | - | - | - | - | - | - | - |
| V.ul.mes : | - | - | - | - | - | - | - |
| V.acumul.: | - | - | 38,46 | 700,79 | - | - | - |
| V.intera.: | - | - | 38,46 | 700,79 | - | - | - |

3.2.- LICITACION OFICIAL POR TIPOLOGIA DE OBRA. ENTES TERRITORIALES

PAIS VASCO / MILES DE EUROS

| AÑO MES | TOTAL | EDIFICACION | | | | |
|-------------------|------------------|----------------|----------------|----------------------|----------------------------|----------------|
| | | TOTAL | RESIDENCIAL | | | NO RESIDENCIAL |
| | | | TOTAL | VIVIENDAS FAMILIARES | ESTABLECIMIENT. COLECTIVOS | |
| 1999 | 797.449 | 186.669 | 52.814 | 43.540 | 9.274 | 133.855 |
| 2000 | 997.388 | 245.808 | 92.372 | 50.757 | 41.615 | 153.436 |
| 2001 | 1.072.904 | 415.310 | 61.730 | 36.114 | 25.616 | 353.580 |
| 2002 | 1.351.009 | 547.901 | 133.015 | 85.289 | 47.726 | 414.886 |
| 2003 | 907.090 | 403.430 | 121.625 | 50.597 | 71.028 | 281.805 |
| 2002 Ene | 175.133 | 20.017 | 1.852 | 56 | 1.796 | 18.166 |
| Feb | 48.607 | 22.406 | 8.079 | 4.983 | 3.096 | 14.326 |
| Mar | 148.256 | 8.732 | 1.547 | - | 1.547 | 7.185 |
| Abr | 104.584 | 53.577 | 24.879 | 14.495 | 10.384 | 28.698 |
| May | 186.947 | 161.205 | 16.811 | 9.207 | 7.605 | 144.394 |
| Jun | 63.951 | 36.061 | 679 | 94 | 586 | 35.382 |
| Jul | 87.107 | 54.159 | 5.489 | 1.345 | 4.144 | 48.670 |
| Ago | 102.478 | 52.907 | 8.782 | 7.464 | 1.318 | 44.124 |
| Sep | 97.150 | 39.653 | 34.536 | 34.536 | - | 5.117 |
| Oct | 128.935 | 30.833 | 15.946 | 9.946 | 6.000 | 14.886 |
| Nov | 152.715 | 51.795 | 12.727 | 3.164 | 9.563 | 39.068 |
| Dic | 55.146 | 16.557 | 1.688 | - | 1.688 | 14.870 |
| 2003 Ene | 58.834 | 37.184 | 15.755 | - | 15.755 | 21.428 |
| Feb | 63.239 | 28.091 | 1.035 | 215 | 819 | 27.057 |
| Mar | 97.755 | 60.334 | 43.683 | 7.208 | 36.475 | 16.651 |
| Abr | 160.289 | 60.458 | 6.911 | 6.272 | 639 | 53.547 |
| May | 84.924 | 48.094 | 6.638 | 4.659 | 1.980 | 41.456 |
| Jun | 71.762 | 30.086 | 2.942 | - | 2.942 | 27.143 |
| Jul | 55.849 | 37.813 | 24.286 | 23.230 | 1.056 | 13.527 |
| Ago | 51.225 | 29.267 | 3.966 | 380 | 3.586 | 25.301 |
| Sep | 69.766 | 21.711 | 2.037 | - | 2.037 | 19.674 |
| Oct | 70.931 | 10.885 | 3.813 | 1.617 | 2.196 | 7.071 |
| Nov | 74.958 | 31.690 | 7.016 | 7.016 | - | 24.674 |
| Dic | 47.559 | 7.818 | 3.543 | - | 3.543 | 4.275 |
| V.ul.mes : | -13,76 | -52,78 | 109,89 | - | 109,89 | -71,25 |
| V.acumul.: | -32,86 | -26,37 | -8,56 | -40,68 | 48,82 | -32,08 |
| V.intera.: | -32,86 | -26,37 | -8,56 | -40,68 | 48,82 | -32,08 |

3.2. (CONT)- LICITACION OFICIAL POR TIPOLOGIA DE OBRA. ENTES TERRITORIALES

PAIS VASCO / MILES DE EUROS

| AÑO MES | INGENIERIA CIVIL | | | | | | |
|-------------------|------------------|-------------------------------------|---------------------------------|----------------------------------|---------------------------------------|----------------------------------|---------------------|
| | TOTAL | INFRAES- TRUCTURA FERROVIARIA | CARRETERAS Y VIAS URBANAS | INFRAESTRUCTURA AEROPORTUARIA | PUERTOS Y CANALES DE NAVEGACION | ENCAUZA- MIENTO Y DEFENSAS | OBRAS DE REGADIO |
| 1999 | 610.780 | 9.688 | 393.587 | - | 3.994 | 9.234 | 337 |
| 2000 | 751.580 | 54.785 | 464.043 | - | 6.992 | 33.364 | 5.050 |
| 2001 | 657.594 | 22.881 | 335.564 | - | 21.175 | 18.803 | 11.375 |
| 2002 | 803.108 | 76.576 | 366.802 | - | 7.059 | 44.815 | 67 |
| 2003 | 503.660 | 19.225 | 269.015 | - | 2.607 | 10.589 | 4.400 |
| 2002 Ene | 155.116 | - | 98.085 | - | - | 22.081 | - |
| Feb | 26.202 | - | 10.204 | - | 204 | - | - |
| Mar | 139.524 | - | 49.594 | - | 306 | - | - |
| Abr | 51.007 | 10.065 | 9.714 | - | 2.391 | 3.491 | - |
| May | 25.742 | 234 | 15.797 | - | - | 203 | - |
| Jun | 27.890 | - | 20.922 | - | - | 181 | - |
| Jul | 32.948 | - | 21.877 | - | 863 | 272 | - |
| Ago | 49.571 | 3.453 | 13.458 | - | - | 9.598 | - |
| Sep | 57.498 | - | 34.169 | - | 439 | - | - |
| Oct | 98.102 | 42.684 | 21.422 | - | 205 | 90 | 67 |
| Nov | 100.920 | 20.139 | 57.473 | - | 2.651 | 8.899 | - |
| Dic | 38.588 | - | 14.087 | - | - | - | - |
| 2003 Ene | 21.651 | - | 14.984 | - | - | - | - |
| Feb | 35.147 | - | 17.727 | - | - | 1.172 | - |
| Mar | 37.421 | - | 22.862 | - | - | - | 4.125 |
| Abr | 99.831 | 2.732 | 84.546 | - | 1.300 | - | - |
| May | 36.830 | - | 22.730 | - | - | - | - |
| Jun | 41.676 | 5.358 | 20.091 | - | - | - | - |
| Jul | 18.036 | 443 | 11.819 | - | - | 3.159 | - |
| Ago | 21.958 | - | 3.175 | - | - | - | - |
| Sep | 48.055 | - | 1.716 | - | - | 152 | - |
| Oct | 60.046 | - | 20.675 | - | 1.307 | 5.630 | 275 |
| Nov | 43.268 | 10.693 | 13.413 | - | - | 476 | - |
| Dic | 39.741 | - | 35.278 | - | - | - | - |
| V.ul.mes : | 2,99 | - | 150,43 | - | - | - | - |
| V.acumul.: | -37,29 | -74,89 | -26,66 | - | -63,07 | -76,37 | 6.467,16 |
| V.intera.: | -37,29 | -74,89 | -26,66 | - | -63,07 | -76,37 | 6.467,16 |

3.2.- (CONT) LICITACION OFICIAL POR TIPOLOGIA DE OBRA. ENTES TERRITORIALES

PAIS VASCO / MILES DE EUROS

| AÑO MES | INGENIERIA CIVIL | | | | | | |
|-------------------|--|----------------------------------|----------------|-----------------------------|----------------------------------|---------------------------------|--|
| | CENTRALES PRODUCCION Y TRANS. EN ENERG. ELECT | ABASTECIMI DE AGUA POTABLE | SANEAMIENTOS | ACIONES DE TELECOMUN. | INSTALA- CIONES DEPORTIVAS | INSTALA- URBANI- ZACIONES | OTRAS OBRAS DE INGENIERIA CIVIL |
| 1999 | - | 34.145 | 67.307 | 9.624 | 22.816 | 45.220 | 14.828 |
| 2000 | - | 21.371 | 39.249 | 44.576 | 34.484 | 21.391 | 26.275 |
| 2001 | - | 48.344 | 59.515 | 1.322 | 36.569 | 93.010 | 9.036 |
| 2002 | - | 43.331 | 182.913 | 138 | 32.322 | 41.944 | 7.142 |
| 2003 | - | 20.021 | 79.480 | 519 | 20.488 | 62.577 | 14.736 |
| 2002 Ene | - | 6.242 | 22.081 | - | 6.377 | 173 | 76 |
| Feb | - | 920 | 1.324 | - | 1.462 | 11.787 | 300 |
| Mar | - | 90 | 83.566 | - | 1.280 | 4.357 | 331 |
| Abr | - | - | 9.170 | - | 2.412 | 13.564 | 200 |
| May | - | 2.279 | 1.693 | - | 3.294 | 2.046 | 197 |
| Jun | - | 1.359 | 1.852 | - | 2.749 | 581 | 246 |
| Jul | - | 1.673 | 893 | - | 963 | 5.145 | 1.262 |
| Ago | - | 8.449 | 9.104 | 138 | 2.227 | - | 3.146 |
| Sep | - | 2.309 | 17.272 | - | 2.090 | 1.052 | 167 |
| Oct | - | 17.439 | 13.502 | - | 2.693 | - | - |
| Nov | - | 1.966 | 2.970 | - | 3.623 | 3.124 | 74 |
| Dic | - | 606 | 19.486 | - | 3.152 | 116 | 1.142 |
| 2003 Ene | - | 464 | 311 | 73 | 4.386 | 1.069 | 363 |
| Feb | - | 1.084 | 12.676 | - | 83 | 1.630 | 776 |
| Mar | - | 184 | 160 | - | 4.067 | 4.708 | 1.314 |
| Abr | - | - | 76 | - | 1.464 | 9.221 | 493 |
| May | - | 174 | 935 | - | 3.881 | 9.111 | - |
| Jun | - | 410 | 5.605 | - | 572 | 8.544 | 1.097 |
| Jul | - | - | 505 | - | 968 | 747 | 396 |
| Ago | - | 626 | 1.130 | - | 1.471 | 15.555 | - |
| Sep | - | 5.504 | 33.623 | - | 783 | 1.678 | 4.599 |
| Oct | - | 8.625 | 19.946 | - | 656 | 341 | 2.590 |
| Nov | - | 2.609 | 2.400 | 446 | 1.478 | 9.975 | 1.778 |
| Dic | - | 341 | 2.113 | - | 679 | - | 1.330 |
| V.ul.mes : | - | -43,73 | -89,16 | - | -78,46 | - | 16,46 |
| V.acumul.: | - | -53,80 | -56,55 | 276,09 | -36,61 | 49,19 | 106,33 |
| V.intera.: | - | -53,80 | -56,55 | 276,09 | -36,61 | 49,19 | 106,33 |

1.- LICITACION OFICIAL POR AGENTE CONTRATANTE. TOTAL CONSTRUCCION

RIOJA, LA / MILES DE EUROS

| AÑO/MES | ADMINISTRACIONES PUBLICAS | | | | | | GRUPO FOMENTO | | | | PLAZO MEDIO (MESES) | PRESUPUESTO MEDIO (MESES) |
|-------------------|---------------------------|---------------|--------------------------|----------------------|------------------|---------------------|---------------|---------------|----------------------|------------------------------|---------------------|---------------------------|
| | TOTAL | ESTADO | | | SEGURIDAD SOCIAL | ENTES TERRITORIALES | TOTAL | MINISTERIO | ORGANISMOS AUTONOMOS | ENTIDADES PUBLICAS ESTATALES | | |
| | | TOTAL | ADMN. GENERAL DEL ESTADO | ORGANISMOS AUTONOMOS | | | | | | | | |
| 1999 | 140.290 | 52.007 | 49.681 | 2.326 | 3.548 | 84.735 | 46.711 | 45.681 | - | 1.030 | 4 | 408 |
| 2000 | 147.726 | 33.826 | 32.530 | 1.297 | 901 | 112.998 | 28.491 | 13.756 | - | 14.735 | 4 | 449 |
| 2001 | 164.879 | 54.476 | 50.403 | 4.073 | 1.279 | 109.123 | 43.462 | 42.967 | - | 494 | 5 | 415 |
| 2002 | 372.522 | 28.112 | 23.701 | 4.411 | 667 | 343.743 | 23.398 | 22.706 | - | 692 | 5 | 1.047 |
| 2003 | 128.100 | 67.027 | 66.094 | 933 | 151 | 60.922 | 15.128 | 13.958 | - | 1.170 | 5 | 514 |
| 2002 Ene | 103.782 | 304 | 304 | - | - | 103.478 | - | - | - | - | 11 | 10.378 |
| Feb | 97.762 | - | - | - | - | 97.762 | - | - | - | - | 7 | 6.517 |
| Mar | 18.463 | 3.128 | 573 | 2.556 | - | 15.335 | 573 | 573 | - | - | 5 | 684 |
| Abr | 41.906 | - | - | - | - | 41.906 | - | - | - | - | 7 | 1.352 |
| May | 6.395 | 2.982 | 2.982 | - | - | 3.412 | 2.982 | 2.982 | - | - | 3 | 194 |
| Jun | 19.739 | 352 | 278 | 74 | - | 19.387 | 278 | 278 | - | - | 4 | 299 |
| Jul | 29.278 | 16.683 | 16.532 | 151 | 390 | 12.205 | 16.532 | 16.532 | - | - | 5 | 407 |
| Ago | 24.234 | - | - | - | - | 24.234 | - | - | - | - | 5 | 516 |
| Sep | 9.478 | 1.631 | - | 1.631 | - | 7.847 | - | - | - | - | 5 | 677 |
| Oct | 1.953 | 448 | 448 | - | - | 1.505 | 448 | - | - | 448 | 3 | 140 |
| Nov | 13.070 | 244 | 244 | - | 277 | 12.550 | 244 | - | - | 244 | 9 | 1.307 |
| Dic | 6.463 | 2.341 | 2.341 | - | - | 4.123 | 2.341 | 2.341 | - | - | 4 | 380 |
| 2003 Ene | 15.402 | 9.264 | 9.264 | - | - | 6.139 | 6.215 | 5.362 | - | 853 | 6 | 963 |
| Feb | 4.783 | 215 | 215 | - | - | 4.569 | 215 | - | - | 215 | 5 | 478 |
| Mar | 26.249 | 24.821 | 24.821 | - | 151 | 1.278 | 2.475 | 2.475 | - | - | 5 | 2.187 |
| Abr | 3.656 | - | - | - | - | 3.656 | - | - | - | - | 3 | 183 |
| May | 21.888 | 15.556 | 14.624 | 933 | - | 6.332 | 448 | 448 | - | - | 6 | 663 |
| Jun | 5.476 | 613 | 613 | - | - | 4.863 | 280 | 234 | - | 46 | 3 | 203 |
| Jul | 11.800 | 149 | 149 | - | - | 11.651 | 149 | 149 | - | - | 4 | 187 |
| Ago | 3.623 | 2.562 | 2.562 | - | - | 1.061 | - | - | - | - | 4 | 362 |
| Sep | 1.310 | - | - | - | - | 1.310 | - | - | - | - | 3 | 187 |
| Oct | 8.719 | 57 | 57 | - | - | 8.663 | 57 | - | - | 57 | 5 | 436 |
| Nov | 13.966 | 5.290 | 5.290 | - | - | 8.676 | 5.290 | 5.290 | - | - | 7 | 665 |
| Dic | 11.227 | 8.502 | 8.502 | - | - | 2.726 | - | - | - | - | 9 | 1.123 |
| V.ul.mes : | 73,71 | 263,18 | 263,18 | - | - | -33,88 | - | - | - | - | - | - |
| V.acumul.: | -65,61 | 138,43 | 178,87 | -78,85 | -77,36 | -82,28 | -35,34 | -38,53 | - | 69,08 | - | - |
| V.intera.: | -65,61 | 138,43 | 178,87 | -78,85 | -77,36 | -82,28 | -35,34 | -38,53 | - | 69,08 | - | - |

1.1.- LICITACION OFICIAL POR AGENTE CONTRATANTE. EDIFICACION

RIOJA, LA / MILES DE EUROS

| AÑO/MES | ADMINISTRACIONES PUBLICAS | | | | | | GRUPO FOMENTO | | | | PLAZO MEDIO (MESES) | PRESUPUESTO MEDIO (MESES) |
|-------------------|---------------------------|---------------|--------------------------|------------------|---------------------|----------------|---------------|----------------------|------------------------------|----------------------|---------------------|---------------------------|
| | TOTAL | ESTADO | | SEGURIDAD SOCIAL | ENTES TERRITORIALES | TOTAL | MINISTERIO | ORGANISMOS AUTONOMOS | ENTIDADES PUBLICAS ESTATALES | | | |
| | | TOTAL | ADMN. GENERAL DEL ESTADO | | | | | | | ORGANISMOS AUTONOMOS | | |
| 1999 | 24.467 | 6.718 | 4.594 | 2.124 | 3.548 | 14.202 | 3.900 | 3.776 | - | 124 | 4 | 285 |
| 2000 | 51.435 | 25.012 | 23.833 | 1.179 | 901 | 25.521 | 20.309 | 12.112 | - | 8.197 | 4 | 490 |
| 2001 | 47.716 | 9.991 | 6.159 | 3.833 | 1.279 | 36.445 | 4.505 | 4.485 | - | 20 | 6 | 382 |
| 2002 | 242.146 | 4.972 | 786 | 4.186 | 667 | 236.507 | 786 | 786 | - | - | 7 | 2.549 |
| 2003 | 22.584 | 9.970 | 9.037 | 933 | 151 | 12.463 | 7.684 | 7.684 | - | - | 5 | 342 |
| 2002 Ene | 101.730 | - | - | - | - | 101.730 | - | - | - | - | 23 | 33.910 |
| Feb | 95.046 | - | - | - | - | 95.046 | - | - | - | - | 18 | 23.761 |
| Mar | 5.924 | 2.556 | - | 2.556 | - | 3.369 | - | - | - | - | 7 | 1.185 |
| Abr | 12.954 | - | - | - | - | 12.954 | - | - | - | - | 9 | 1.619 |
| May | 998 | - | - | - | - | 998 | - | - | - | - | 4 | 250 |
| Jun | 10.148 | - | - | - | - | 10.148 | - | - | - | - | 6 | 597 |
| Jul | 8.358 | 786 | 786 | - | 390 | 7.183 | 786 | 786 | - | - | 6 | 363 |
| Ago | 1.695 | - | - | - | - | 1.695 | - | - | - | - | 5 | 141 |
| Sep | 2.940 | 1.631 | - | 1.631 | - | 1.309 | - | - | - | - | 6 | 588 |
| Oct | 528 | - | - | - | - | 528 | - | - | - | - | 3 | 88 |
| Nov | 1.429 | - | - | - | 277 | 1.152 | - | - | - | - | 4 | 357 |
| Dic | 395 | - | - | - | - | 395 | - | - | - | - | 4 | 99 |
| 2003 Ene | 3.601 | 2.643 | 2.643 | - | - | 957 | 2.395 | 2.395 | - | - | 8 | 720 |
| Feb | 3.431 | - | - | - | - | 3.431 | - | - | - | - | 6 | 686 |
| Mar | 1.675 | 377 | 377 | - | 151 | 1.147 | - | - | - | - | 3 | 209 |
| Abr | - | - | - | - | - | - | - | - | - | - | - | - |
| May | 2.147 | 1.327 | 394 | 933 | - | 820 | - | - | - | - | 4 | 215 |
| Jun | 1.067 | 333 | 333 | - | - | 735 | - | - | - | - | 3 | 97 |
| Jul | 1.085 | - | - | - | - | 1.085 | - | - | - | - | 5 | 121 |
| Ago | 712 | - | - | - | - | 712 | - | - | - | - | 3 | 178 |
| Sep | 31 | - | - | - | - | 31 | - | - | - | - | - | 31 |
| Oct | 1.947 | - | - | - | - | 1.947 | - | - | - | - | 9 | 324 |
| Nov | 6.684 | 5.290 | 5.290 | - | - | 1.395 | 5.290 | 5.290 | - | - | 11 | 1.114 |
| Dic | 204 | - | - | - | - | 204 | - | - | - | - | 2 | 204 |
| V.ul.mes : | -48,35 | - | - | - | - | -48,35 | - | - | - | - | - | - |
| V.acumul.: | -90,67 | 100,52 | 1.049,75 | -77,71 | -77,36 | -94,73 | 877,61 | 877,61 | - | - | - | - |
| V.intera.: | -90,67 | 100,52 | 1.049,75 | -77,71 | -77,36 | -94,73 | 877,61 | 877,61 | - | - | - | - |

1.2.- LICITACION OFICIAL POR AGENTE CONTRATANTE. INGENIERIA CIVIL

RIOJA, LA / MILES DE EUROS

| AÑO/MES | ADMINISTRACIONES PUBLICAS | | | | | | GRUPO FOMENTO | | | | PLAZO MEDIO (MESES) | PRESUPUESTO MEDIO (MESES) |
|-------------------|---------------------------|---------------|--------------------------|----------------------|------------------|---------------------|---------------|---------------|----------------------|------------------------------|---------------------|---------------------------|
| | TOTAL | ESTADO | | | SEGURIDAD SOCIAL | ENTES TERRITORIALES | TOTAL | MINISTERIO | ORGANISMOS AUTONOMOS | ENTIDADES PUBLICAS ESTATALES | | |
| | | TOTAL | ADMN. GENERAL DEL ESTADO | ORGANISMOS AUTONOMOS | | | | | | | | |
| 1999 | 115.823 | 45.289 | 45.087 | 202 | - | 70.533 | 42.811 | 41.905 | - | 905 | 4 | 449 |
| 2000 | 96.291 | 8.814 | 8.697 | 117 | - | 87.477 | 8.182 | 1.643 | - | 6.538 | 4 | 430 |
| 2001 | 117.163 | 44.485 | 44.244 | 240 | - | 72.678 | 38.956 | 38.482 | - | 474 | 5 | 431 |
| 2002 | 130.376 | 23.141 | 22.916 | 225 | - | 107.235 | 22.612 | 21.921 | - | 692 | 4 | 500 |
| 2003 | 105.516 | 57.057 | 57.057 | - | - | 48.459 | 7.444 | 6.274 | - | 1.170 | 5 | 576 |
| 2002 Ene | 2.052 | 304 | 304 | - | - | 1.748 | - | - | - | - | 6 | 293 |
| Feb | 2.716 | - | - | - | - | 2.716 | - | - | - | - | 3 | 247 |
| Mar | 12.539 | 573 | 573 | - | - | 11.966 | 573 | 573 | - | - | 4 | 570 |
| Abr | 28.952 | - | - | - | - | 28.952 | - | - | - | - | 6 | 1.259 |
| May | 5.396 | 2.982 | 2.982 | - | - | 2.414 | 2.982 | 2.982 | - | - | 3 | 186 |
| Jun | 9.591 | 352 | 278 | 74 | - | 9.239 | 278 | 278 | - | - | 3 | 196 |
| Jul | 20.919 | 15.897 | 15.746 | 151 | - | 5.022 | 15.746 | 15.746 | - | - | 4 | 427 |
| Ago | 22.539 | - | - | - | - | 22.539 | - | - | - | - | 5 | 644 |
| Sep | 6.538 | - | - | - | - | 6.538 | - | - | - | - | 5 | 726 |
| Oct | 1.425 | 448 | 448 | - | - | 977 | 448 | - | - | 448 | 3 | 178 |
| Nov | 11.641 | 244 | 244 | - | - | 11.398 | 244 | - | - | 244 | 12 | 1.940 |
| Dic | 6.068 | 2.341 | 2.341 | - | - | 3.727 | 2.341 | 2.341 | - | - | 4 | 467 |
| 2003 Ene | 11.802 | 6.620 | 6.620 | - | - | 5.181 | 3.820 | 2.967 | - | 853 | 5 | 1.073 |
| Feb | 1.352 | 215 | 215 | - | - | 1.137 | 215 | - | - | 215 | 4 | 270 |
| Mar | 24.575 | 24.444 | 24.444 | - | - | 131 | 2.475 | 2.475 | - | - | 8 | 6.144 |
| Abr | 3.656 | - | - | - | - | 3.656 | - | - | - | - | 3 | 183 |
| May | 19.741 | 14.229 | 14.229 | - | - | 5.512 | 448 | 448 | - | - | 6 | 858 |
| Jun | 4.408 | 280 | 280 | - | - | 4.128 | 280 | 234 | - | 46 | 4 | 276 |
| Jul | 10.715 | 149 | 149 | - | - | 10.566 | 149 | 149 | - | - | 4 | 198 |
| Ago | 2.911 | 2.562 | 2.562 | - | - | 349 | - | - | - | - | 4 | 485 |
| Sep | 1.279 | - | - | - | - | 1.279 | - | - | - | - | 3 | 213 |
| Oct | 6.773 | 57 | 57 | - | - | 6.716 | 57 | - | - | 57 | 4 | 484 |
| Nov | 7.282 | - | - | - | - | 7.282 | - | - | - | - | 5 | 485 |
| Dic | 11.024 | 8.502 | 8.502 | - | - | 2.522 | - | - | - | - | 10 | 1.225 |
| V.ul.mes : | 81,67 | 263,18 | 263,18 | - | - | -32,33 | - | - | - | - | - | - |
| V.acumul.: | -19,07 | 146,56 | 148,98 | -100,00 | - | -54,81 | -67,08 | -71,38 | - | 69,08 | - | - |
| V.intera.: | -19,07 | 146,56 | 148,98 | -100,00 | - | -54,81 | -67,08 | -71,38 | - | 69,08 | - | - |

2.- LICITACION OFICIAL POR FORMAS DE CONTRATACION. TOTAL CONSTRUCCION

RIOJA, LA / MILES DE EUROS

| AÑO MES | TOTAL | | | CONCURSO | | | SUBASTA | | | PROCEDIMIENTO NEGOCIADO | | |
|-------------------|----------------|----------------------|-------------------|----------------|----------------------|-------------------|----------------|----------------------|-------------------|-------------------------|----------------------|-------------------|
| | PLAZO MEDIO | PRESUPUESTO MEDIO | PRESUPUESTO EN | PLAZO MEDIO | PRESUPUESTO MEDIO | PRESUPUESTO EN | PLAZO MEDIO | PRESUPUESTO MEDIO | PRESUPUESTO EN | PLAZO MEDIO | PRESUPUESTO MEDIO | PRESUPUESTO EN |
| | EN MESES | EN MILES | MILES | EN MESES | EN MILES | MILES | EN MESES | EN MILES | MILES | EN MESES | EN MILES | MILES |
| 1999 | 5 | 408 | 140.290 | 6 | 681 | 106.982 | 4 | 173 | 31.632 | 8 | 419 | 1.676 |
| 2000 | 5 | 449 | 147.726 | 6 | 949 | 113.889 | 4 | 159 | 32.715 | 5 | 374 | 1.122 |
| 2001 | 6 | 415 | 164.879 | 8 | 653 | 103.106 | 4 | 246 | 54.874 | 2 | 431 | 6.898 |
| 2002 | 5 | 1.047 | 372.522 | 7 | 2.354 | 317.840 | 4 | 247 | 54.682 | - | - | - |
| 2003 | 5 | 514 | 128.100 | 7 | 983 | 105.221 | 4 | 158 | 21.887 | 1 | 248 | 992 |
| 2002 Ene | 12 | 10.378 | 103.782 | 14 | 12.962 | 103.696 | 2 | 43 | 86 | - | - | - |
| Feb | 8 | 6.517 | 97.762 | 12 | 13.736 | 96.155 | 4 | 201 | 1.607 | - | - | - |
| Mar | 5 | 684 | 18.463 | 7 | 1.124 | 15.743 | 4 | 209 | 2.720 | - | - | - |
| Abr | 7 | 1.352 | 41.906 | 11 | 2.489 | 37.333 | 5 | 286 | 4.572 | - | - | - |
| May | 3 | 194 | 6.395 | 4 | 176 | 1.408 | 3 | 199 | 4.987 | - | - | - |
| Jun | 5 | 299 | 19.739 | 7 | 864 | 14.691 | 4 | 103 | 5.048 | - | - | - |
| Jul | 5 | 407 | 29.278 | 6 | 333 | 5.656 | 5 | 429 | 23.622 | - | - | - |
| Ago | 5 | 516 | 24.234 | 7 | 990 | 19.806 | 4 | 164 | 4.427 | - | - | - |
| Sep | 6 | 677 | 9.478 | 6 | 874 | 8.741 | 6 | 184 | 737 | - | - | - |
| Oct | 4 | 140 | 1.953 | 5 | 218 | 1.091 | 3 | 96 | 862 | - | - | - |
| Nov | 9 | 1.307 | 13.070 | 10 | 1.507 | 12.053 | 5 | 509 | 1.018 | - | - | - |
| Dic | 4 | 380 | 6.463 | 3 | 244 | 1.467 | 5 | 454 | 4.997 | - | - | - |
| 2003 Ene | 7 | 963 | 15.402 | 8 | 1.111 | 12.224 | 5 | 581 | 2.325 | - | 853 | 853 |
| Feb | 5 | 478 | 4.783 | 8 | 1.137 | 3.410 | 4 | 223 | 1.337 | 3 | 36 | 36 |
| Mar | 5 | 2.187 | 26.249 | 9 | 4.640 | 23.200 | 3 | 436 | 3.049 | - | - | - |
| Abr | 4 | 183 | 3.656 | 4 | 260 | 2.083 | 4 | 131 | 1.573 | - | - | - |
| May | 6 | 663 | 21.888 | 7 | 1.228 | 18.422 | 6 | 193 | 3.466 | - | - | - |
| Jun | 4 | 203 | 5.476 | 5 | 410 | 3.689 | 3 | 102 | 1.741 | - | 46 | 46 |
| Jul | 4 | 187 | 11.800 | 5 | 433 | 8.219 | 4 | 81 | 3.581 | - | - | - |
| Ago | 4 | 362 | 3.623 | 4 | 625 | 3.124 | 5 | 100 | 499 | - | - | - |
| Sep | 4 | 187 | 1.310 | 4 | 185 | 740 | 4 | 190 | 570 | - | - | - |
| Oct | 6 | 436 | 8.719 | 6 | 701 | 7.713 | 6 | 119 | 950 | - | 57 | 57 |
| Nov | 8 | 665 | 13.966 | 9 | 876 | 12.270 | 5 | 242 | 1.696 | - | - | - |
| Dic | 10 | 1.123 | 11.227 | 17 | 3.376 | 10.127 | 5 | 157 | 1.100 | - | - | - |
| V.ul.mes : | - | - | 73,71 | - | - | 590,32 | - | - | -77,99 | - | - | - |
| V.acumul.: | - | - | -65,61 | - | - | -66,89 | - | - | -59,97 | - | - | - |
| V.intera.: | - | - | -65,61 | - | - | -66,89 | - | - | -59,97 | - | - | - |

3.- LICITACION OFICIAL POR TIPOLOGIA DE OBRA. ADMINISTRACIONES PUBLICAS

RIOJA, LA / MILES DE EUROS

| AÑO MES | TOTAL | EDIFICACION | | | | | NO RESIDENCIAL |
|-------------------|----------------|----------------|----------------|----------------------|----------------|----------------------------|----------------|
| | | TOTAL | RESIDENCIAL | | | ESTABLECIMIENT. COLECTIVOS | |
| | | | TOTAL | VIVIENDAS FAMILIARES | | | |
| 1999 | 140.290 | 24.467 | 4.320 | - | 4.320 | 20.147 | |
| 2000 | 147.726 | 51.435 | 11.793 | 211 | 11.582 | 39.642 | |
| 2001 | 164.879 | 47.716 | 10.236 | 30 | 10.207 | 37.480 | |
| 2002 | 372.522 | 242.146 | 191.241 | 613 | 190.628 | 50.905 | |
| 2003 | 128.100 | 22.584 | 7.877 | 1.842 | 6.035 | 14.707 | |
| 2002 Ene | 103.782 | 101.730 | 93.393 | - | 93.393 | 8.337 | |
| Feb | 97.762 | 95.046 | 93.393 | - | 93.393 | 1.653 | |
| Mar | 18.463 | 5.924 | - | - | - | 5.924 | |
| Abr | 41.906 | 12.954 | 3.587 | - | 3.587 | 9.367 | |
| May | 6.395 | 998 | - | - | - | 998 | |
| Jun | 19.739 | 10.148 | - | - | - | 10.148 | |
| Jul | 29.278 | 8.358 | 542 | 542 | - | 7.816 | |
| Ago | 24.234 | 1.695 | 327 | 70 | 256 | 1.368 | |
| Sep | 9.478 | 2.940 | - | - | - | 2.940 | |
| Oct | 1.953 | 528 | - | - | - | 528 | |
| Nov | 13.070 | 1.429 | - | - | - | 1.429 | |
| Dic | 6.463 | 395 | - | - | - | 395 | |
| 2003 Ene | 15.402 | 3.601 | - | - | - | 3.601 | |
| Feb | 4.783 | 3.431 | 258 | - | 258 | 3.174 | |
| Mar | 26.249 | 1.675 | - | - | - | 1.675 | |
| Abr | 3.656 | - | - | - | - | - | |
| May | 21.888 | 2.147 | 543 | 148 | 394 | 1.605 | |
| Jun | 5.476 | 1.067 | 94 | - | 94 | 973 | |
| Jul | 11.800 | 1.085 | - | - | - | 1.085 | |
| Ago | 3.623 | 712 | - | - | - | 712 | |
| Sep | 1.310 | 31 | - | - | - | 31 | |
| Oct | 8.719 | 1.947 | 1.490 | 1.490 | - | 457 | |
| Nov | 13.966 | 6.684 | 5.290 | - | 5.290 | 1.395 | |
| Dic | 11.227 | 204 | 204 | 204 | - | - | |
| V.ul.mes : | 73,71 | -48,35 | - | - | - | - | |
| V.acumul.: | -65,61 | -90,67 | -95,88 | 200,49 | -96,83 | -71,11 | |
| V.intera.: | -65,61 | -90,67 | -95,88 | 200,49 | -96,83 | -71,11 | |

3 (CONT).- LICITACION OFICIAL POR TIPOLOGIA DE OBRA. ADMINISTRACIONES PUBLICAS

RIOJA, LA / MILES DE EUROS

| AÑO MES | INGENIERIA CIVIL | | | | | | |
|-------------------|------------------|-------------------------------------|---------------------------------|----------------------------------|---------------------------------------|----------------------------------|---------------------|
| | TOTAL | INFRAES- TRUCTURA FERROVIARIA | CARRETERAS Y VIAS URBANAS | INFRAESTRUCTURA AEROPORTUARIA | PUERTOS Y CANALES DE NAVEGACION | ENCAUZA- MIENTO Y DEFENSAS | OBRAS DE REGADIO |
| 1999 | 115.823 | 12.190 | 56.878 | - | - | 19.913 | 526 |
| 2000 | 96.291 | 183 | 37.802 | - | - | 1.268 | 257 |
| 2001 | 117.163 | 470 | 63.591 | - | - | 10.924 | 106 |
| 2002 | 130.376 | 692 | 52.837 | - | - | 4.721 | 86 |
| 2003 | 105.516 | 4.137 | 31.345 | - | - | 2.003 | 11.064 |
| 2002 Ene | 2.052 | - | 100 | - | - | - | 54 |
| Feb | 2.716 | - | - | - | - | 167 | - |
| Mar | 12.539 | - | 2.260 | - | - | 57 | - |
| Abr | 28.952 | - | 4.888 | - | - | 877 | - |
| May | 5.396 | - | 3.231 | - | - | - | - |
| Jun | 9.591 | - | 789 | - | - | 2.952 | - |
| Jul | 20.919 | - | 16.042 | - | - | 151 | - |
| Ago | 22.539 | - | 13.056 | - | - | 517 | 32 |
| Sep | 6.538 | - | 2.679 | - | - | - | - |
| Oct | 1.425 | 448 | 81 | - | - | - | - |
| Nov | 11.641 | 244 | 4.958 | - | - | - | - |
| Dic | 6.068 | - | 4.752 | - | - | - | - |
| 2003 Ene | 11.802 | 3.820 | 2.800 | - | - | - | - |
| Feb | 1.352 | 215 | - | - | - | - | - |
| Mar | 24.575 | - | 2.537 | - | - | - | - |
| Abr | 3.656 | - | 2.830 | - | - | - | - |
| May | 19.741 | - | 3.061 | - | - | - | - |
| Jun | 4.408 | 46 | 4.154 | - | - | - | - |
| Jul | 10.715 | - | 4.736 | - | - | 1.734 | - |
| Ago | 2.911 | - | 113 | - | - | 162 | 2.562 |
| Sep | 1.279 | - | 1.126 | - | - | - | - |
| Oct | 6.773 | 57 | 6.570 | - | - | - | - |
| Nov | 7.282 | - | 1.235 | - | - | - | - |
| Dic | 11.024 | - | 2.182 | - | - | 107 | 8.502 |
| V.ul.mes : | 81,67 | - | -54,08 | - | - | - | - |
| V.acumul.: | -19,07 | 497,83 | -40,68 | - | - | -57,57 | 12.765,12 |
| V.intera.: | -19,07 | 497,83 | -40,68 | - | - | -57,57 | 12.765,12 |

(*) Hasta el año 2003, las tipologías Carreteras y Vías Urbanas e Infraestructura Aeroportuaria no se encuentran desglosadas.

3.- (CONT) LICITACION OFICIAL POR TIPOLOGIA DE OBRA. ADMINISTRACIONES PUBLICAS

RIOJA, LA / MILES DE EUROS

| AÑO MES | INGENIERIA CIVIL | | | | | | |
|-------------------|--|----------------------------------|---------------|----------------------------|----------------------------------|---------------------------------|--|
| | CENTRALES PRODUCCION Y TRANS. EN ENERG. ELECT | ABASTECIMI DE AGUA POTABLE | SANEAMIENTOS | CIONES DE TELECOMUN. | INSTALA- CIONES DEPORTIVAS | INSTALA- URBANI- ZACIONES | OTRAS OBRAS DE INGENIERIA CIVIL |
| 1999 | - | 5.988 | 14.661 | 72 | 3.629 | 1.934 | 32 |
| 2000 | 53 | 5.903 | 14.074 | 1.164 | 13.947 | 20.962 | 679 |
| 2001 | - | 11.050 | 8.226 | 912 | 5.908 | 15.767 | 207 |
| 2002 | 108 | 15.205 | 7.555 | 339 | 12.239 | 36.596 | - |
| 2003 | - | 7.104 | 38.389 | 81 | 8.446 | 2.891 | 55 |
| 2002 Ene | - | 1.356 | - | - | 120 | 422 | - |
| Feb | - | 285 | 29 | - | 778 | 1.458 | - |
| Mar | - | 1.816 | - | 117 | 295 | 7.993 | - |
| Abr | - | 120 | 6.627 | - | - | 16.440 | - |
| May | - | 568 | - | 49 | 23 | 1.526 | - |
| Jun | 108 | 2.909 | 585 | 74 | 159 | 2.015 | - |
| Jul | - | 1.825 | 164 | - | 680 | 2.057 | - |
| Ago | - | 40 | - | 99 | 6.028 | 2.767 | - |
| Sep | - | - | 149 | - | 3.135 | 574 | - |
| Oct | - | - | - | - | 296 | 599 | - |
| Nov | - | 5.875 | - | - | - | 565 | - |
| Dic | - | 411 | - | - | 724 | 180 | - |
| 2003 Ene | - | 823 | - | - | 4.155 | 204 | - |
| Feb | - | - | - | - | 373 | 764 | - |
| Mar | - | - | 21.969 | - | - | 69 | - |
| Abr | - | 190 | - | - | 52 | 583 | - |
| May | - | 1.020 | 14.647 | - | 406 | 608 | - |
| Jun | - | - | 46 | - | 75 | 87 | - |
| Jul | - | 1.833 | 1.727 | 81 | 89 | 459 | 55 |
| Ago | - | 74 | - | - | - | - | - |
| Sep | - | 153 | - | - | - | - | - |
| Oct | - | 29 | - | - | - | 117 | - |
| Nov | - | 2.983 | - | - | 3.064 | - | - |
| Dic | - | - | - | - | 233 | - | - |
| V.ul.mes : | - | - | - | - | -67,82 | - | - |
| V.acumul.: | -100,00 | -53,28 | 408,13 | -76,11 | -30,99 | -92,10 | - |
| V.intera.: | -100,00 | -53,28 | 408,13 | -76,11 | -30,99 | -92,10 | - |

3.1.- LICITACION OFICIAL POR TIPOLOGIA DE OBRA. GRUPO FOMENTO

RIOJA, LA / MILES DE EUROS

| AÑO MES | TOTAL | EDIFICACION | | | | |
|-------------------|---------------|---------------|---------------|----------------------|----------------|----------------------------|
| | | TOTAL | RESIDENCIAL | | NO RESIDENCIAL | |
| | | | TOTAL | VIVIENDAS FAMILIARES | | ESTABLECIMIENT. COLECTIVOS |
| 1999 | 46.711 | 3.900 | 3.506 | - | 3.506 | 394 |
| 2000 | 28.491 | 20.309 | 10.518 | - | 10.518 | 9.791 |
| 2001 | 43.462 | 4.505 | 1.133 | - | 1.133 | 3.372 |
| 2002 | 23.398 | 786 | - | - | - | 786 |
| 2003 | 15.128 | 7.684 | 5.290 | - | 5.290 | 2.395 |
| 2002 Ene | - | - | - | - | - | - |
| Feb | - | - | - | - | - | - |
| Mar | 573 | - | - | - | - | - |
| Abr | - | - | - | - | - | - |
| May | 2.982 | - | - | - | - | - |
| Jun | 278 | - | - | - | - | - |
| Jul | 16.532 | 786 | - | - | - | 786 |
| Ago | - | - | - | - | - | - |
| Sep | - | - | - | - | - | - |
| Oct | 448 | - | - | - | - | - |
| Nov | 244 | - | - | - | - | - |
| Dic | 2.341 | - | - | - | - | - |
| 2003 Ene | 6.215 | 2.395 | - | - | - | 2.395 |
| Feb | 215 | - | - | - | - | - |
| Mar | 2.475 | - | - | - | - | - |
| Abr | - | - | - | - | - | - |
| May | 448 | - | - | - | - | - |
| Jun | 280 | - | - | - | - | - |
| Jul | 149 | - | - | - | - | - |
| Ago | - | - | - | - | - | - |
| Sep | - | - | - | - | - | - |
| Oct | 57 | - | - | - | - | - |
| Nov | 5.290 | 5.290 | 5.290 | - | 5.290 | - |
| Dic | - | - | - | - | - | - |
| V.ul.mes : | - | - | - | - | - | - |
| V.acumul.: | -35,34 | 877,61 | - | - | - | 204,71 |
| V.intera.: | -35,34 | 877,61 | - | - | - | 204,71 |

3.1. (CONT).- LICITACION OFICIAL POR TIPOLOGIA DE OBRA. GRUPO FOMENTO

RIOJA, LA / MILES DE EUROS

| AÑO MES | INGENIERIA CIVIL | | | | | | |
|-------------------|------------------|-------------------------------------|---------------------------------|----------------------------------|---------------------------------------|----------------------------------|---------------------|
| | TOTAL | INFRAES- TRUCTURA FERROVIARIA | CARRETERAS Y VIAS URBANAS | INFRAESTRUCTURA AEROPORTUARIA | PUERTOS Y CANALES DE NAVEGACION | ENCAUZA- MIENTO Y DEFENSAS | OBRAS DE REGADIO |
| 1999 | 42.811 | 12.190 | 30.621 | - | - | - | - |
| 2000 | 8.182 | 183 | 6.546 | - | - | - | - |
| 2001 | 38.956 | 470 | 38.333 | - | - | - | - |
| 2002 | 22.612 | 692 | 21.348 | - | - | - | - |
| 2003 | 7.444 | 4.137 | 3.306 | - | - | - | - |
| 2002 Ene | - | - | - | - | - | - | - |
| Feb | - | - | - | - | - | - | - |
| Mar | 573 | - | - | - | - | - | - |
| Abr | - | - | - | - | - | - | - |
| May | 2.982 | - | 2.982 | - | - | - | - |
| Jun | 278 | - | 278 | - | - | - | - |
| Jul | 15.746 | - | 15.746 | - | - | - | - |
| Ago | - | - | - | - | - | - | - |
| Sep | - | - | - | - | - | - | - |
| Oct | 448 | 448 | - | - | - | - | - |
| Nov | 244 | 244 | - | - | - | - | - |
| Dic | 2.341 | - | 2.341 | - | - | - | - |
| 2003 Ene | 3.820 | 3.820 | - | - | - | - | - |
| Feb | 215 | 215 | - | - | - | - | - |
| Mar | 2.475 | - | 2.475 | - | - | - | - |
| Abr | - | - | - | - | - | - | - |
| May | 448 | - | 448 | - | - | - | - |
| Jun | 280 | 46 | 234 | - | - | - | - |
| Jul | 149 | - | 149 | - | - | - | - |
| Ago | - | - | - | - | - | - | - |
| Sep | - | - | - | - | - | - | - |
| Oct | 57 | 57 | - | - | - | - | - |
| Nov | - | - | - | - | - | - | - |
| Dic | - | - | - | - | - | - | - |
| V.ul.mes : | - | - | - | - | - | - | - |
| V.acumul.: | -67,08 | 497,83 | -84,51 | - | - | - | - |
| V.intera.: | -67,08 | 497,83 | -84,51 | - | - | - | - |

3.1.- (CONT) LICITACION OFICIAL POR TIPOLOGIA DE OBRA. GRUPO FOMENTO

RIOJA, LA / MILES DE EUROS

| AÑO MES | INGENIERIA CIVIL | | | | | | |
|-------------------|--|----------------------------------|--------------|----------------------------|----------------------------------|---------------------------------|--|
| | CENTRALES PRODUCCION Y TRANS. EN ENERG. ELECT | ABASTECIMI DE AGUA POTABLE | SANEAMIENTOS | CIONES DE TELECOMUN. | INSTALA- CIONES DEPORTIVAS | INSTALA- URBANI- ZACIONES | OTRAS OBRAS DE INGENIERIA CIVIL |
| 1999 | - | - | - | - | - | - | - |
| 2000 | - | - | - | 1.164 | - | 289 | - |
| 2001 | - | - | - | 153 | - | - | - |
| 2002 | - | - | - | - | - | 573 | - |
| 2003 | - | - | - | - | - | - | - |
| 2002 Ene | - | - | - | - | - | - | - |
| Feb | - | - | - | - | - | - | - |
| Mar | - | - | - | - | - | 573 | - |
| Abr | - | - | - | - | - | - | - |
| May | - | - | - | - | - | - | - |
| Jun | - | - | - | - | - | - | - |
| Jul | - | - | - | - | - | - | - |
| Ago | - | - | - | - | - | - | - |
| Sep | - | - | - | - | - | - | - |
| Oct | - | - | - | - | - | - | - |
| Nov | - | - | - | - | - | - | - |
| Dic | - | - | - | - | - | - | - |
| 2003 Ene | - | - | - | - | - | - | - |
| Feb | - | - | - | - | - | - | - |
| Mar | - | - | - | - | - | - | - |
| Abr | - | - | - | - | - | - | - |
| May | - | - | - | - | - | - | - |
| Jun | - | - | - | - | - | - | - |
| Jul | - | - | - | - | - | - | - |
| Ago | - | - | - | - | - | - | - |
| Sep | - | - | - | - | - | - | - |
| Oct | - | - | - | - | - | - | - |
| Nov | - | - | - | - | - | - | - |
| Dic | - | - | - | - | - | - | - |
| V.ul.mes : | - | - | - | - | - | - | - |
| V.acumul.: | - | - | - | - | - | -100,00 | - |
| V.intera.: | - | - | - | - | - | -100,00 | - |

3.2.- LICITACION OFICIAL POR TIPOLOGIA DE OBRA. ENTES TERRITORIALES

RIOJA, LA / MILES DE EUROS

| AÑO MES | TOTAL | EDIFICACION | | | | |
|-------------------|----------------|----------------|----------------|----------------------|----------------------------|----------------|
| | | TOTAL | RESIDENCIAL | | | NO RESIDENCIAL |
| | | | TOTAL | VIVIENDAS FAMILIARES | ESTABLECIMIENT. COLECTIVOS | |
| 1999 | 84.735 | 14.202 | 270 | - | 270 | 13.931 |
| 2000 | 112.998 | 25.521 | 373 | 211 | 162 | 25.149 |
| 2001 | 109.123 | 36.445 | 5.450 | 30 | 5.420 | 30.996 |
| 2002 | 343.743 | 236.507 | 191.241 | 613 | 190.628 | 45.266 |
| 2003 | 60.922 | 12.463 | 2.193 | 1.842 | 351 | 10.270 |
| 2002 Ene | 103.478 | 101.730 | 93.393 | - | 93.393 | 8.337 |
| Feb | 97.762 | 95.046 | 93.393 | - | 93.393 | 1.653 |
| Mar | 15.335 | 3.369 | - | - | - | 3.369 |
| Abr | 41.906 | 12.954 | 3.587 | - | 3.587 | 9.367 |
| May | 3.412 | 998 | - | - | - | 998 |
| Jun | 19.387 | 10.148 | - | - | - | 10.148 |
| Jul | 12.205 | 7.183 | 542 | 542 | - | 6.640 |
| Ago | 24.234 | 1.695 | 327 | 70 | 256 | 1.368 |
| Sep | 7.847 | 1.309 | - | - | - | 1.309 |
| Oct | 1.505 | 528 | - | - | - | 528 |
| Nov | 12.550 | 1.152 | - | - | - | 1.152 |
| Dic | 4.123 | 395 | - | - | - | 395 |
| 2003 Ene | 6.139 | 957 | - | - | - | 957 |
| Feb | 4.569 | 3.431 | 258 | - | 258 | 3.174 |
| Mar | 1.278 | 1.147 | - | - | - | 1.147 |
| Abr | 3.656 | - | - | - | - | - |
| May | 6.332 | 820 | 148 | 148 | - | 672 |
| Jun | 4.863 | 735 | 94 | - | 94 | 641 |
| Jul | 11.651 | 1.085 | - | - | - | 1.085 |
| Ago | 1.061 | 712 | - | - | - | 712 |
| Sep | 1.310 | 31 | - | - | - | 31 |
| Oct | 8.663 | 1.947 | 1.490 | 1.490 | - | 457 |
| Nov | 8.676 | 1.395 | - | - | - | 1.395 |
| Dic | 2.726 | 204 | 204 | 204 | - | - |
| V.ul.mes : | -33,88 | -48,35 | - | - | - | - |
| V.acumul.: | -82,28 | -94,73 | -98,85 | 200,49 | -99,82 | -77,31 |
| V.intera.: | -82,28 | -94,73 | -98,85 | 200,49 | -99,82 | -77,31 |

3.2. (CONT)- LICITACION OFICIAL POR TIPOLOGIA DE OBRA. ENTES TERRITORIALES

RIOJA, LA / MILES DE EUROS

| AÑO MES | INGENIERIA CIVIL | | | | | | |
|-------------------|------------------|-------------------------------------|---------------------------------|----------------------------------|---------------------------------------|----------------------------------|---------------------|
| | TOTAL | INFRAES- TRUCTURA FERROVIARIA | CARRETERAS Y VIAS URBANAS | INFRAESTRUCTURA AEROPORTUARIA | PUERTOS Y CANALES DE NAVEGACION | ENCAUZA- MIENTO Y DEFENSAS | OBRAS DE REGADIO |
| 1999 | 70.533 | - | 25.228 | - | - | 19.061 | - |
| 2000 | 87.477 | - | 31.256 | - | - | 753 | 139 |
| 2001 | 72.678 | - | 25.018 | - | - | 9.437 | 106 |
| 2002 | 107.235 | - | 31.489 | - | - | 4.496 | 86 |
| 2003 | 48.459 | - | 25.239 | - | - | 2.003 | - |
| 2002 Ene | 1.748 | - | 100 | - | - | - | 54 |
| Feb | 2.716 | - | - | - | - | 167 | - |
| Mar | 11.966 | - | 2.260 | - | - | 57 | - |
| Abr | 28.952 | - | 4.888 | - | - | 877 | - |
| May | 2.414 | - | 249 | - | - | - | - |
| Jun | 9.239 | - | 511 | - | - | 2.878 | - |
| Jul | 5.022 | - | 296 | - | - | - | - |
| Ago | 22.539 | - | 13.056 | - | - | 517 | 32 |
| Sep | 6.538 | - | 2.679 | - | - | - | - |
| Oct | 977 | - | 81 | - | - | - | - |
| Nov | 11.398 | - | 4.958 | - | - | - | - |
| Dic | 3.727 | - | 2.411 | - | - | - | - |
| 2003 Ene | 5.181 | - | - | - | - | - | - |
| Feb | 1.137 | - | - | - | - | - | - |
| Mar | 131 | - | 62 | - | - | - | - |
| Abr | 3.656 | - | 2.830 | - | - | - | - |
| May | 5.512 | - | 2.613 | - | - | - | - |
| Jun | 4.128 | - | 3.920 | - | - | - | - |
| Jul | 10.566 | - | 4.587 | - | - | 1.734 | - |
| Ago | 349 | - | 113 | - | - | 162 | - |
| Sep | 1.279 | - | 1.126 | - | - | - | - |
| Oct | 6.716 | - | 6.570 | - | - | - | - |
| Nov | 7.282 | - | 1.235 | - | - | - | - |
| Dic | 2.522 | - | 2.182 | - | - | 107 | - |
| V.ul.mes : | -32,33 | - | -9,50 | - | - | - | - |
| V.acumul.: | -54,81 | - | -19,85 | - | - | -55,45 | -100,00 |
| V.intera.: | -54,81 | - | -19,85 | - | - | -55,45 | -100,00 |

3.2.-(CONT) LICITACION OFICIAL POR TIPOLOGIA DE OBRA. ENTES TERRITORIALES

RIOJA, LA / MILES DE EUROS

| AÑO MES | INGENIERIA CIVIL | | | | | | |
|-------------------|--|----------------------------------|---------------|----------------------------|----------------------------------|---------------------------------|--|
| | CENTRALES PRODUCCION Y TRANS. EN ENERG. ELECT | ABASTECIMI DE AGUA POTABLE | SANEAMIENTOS | SIONES DE TELECOMUN. | INSTALA- CIONES DEPORTIVAS | INSTALA- URBANI- ZACIONES | OTRAS OBRAS DE INGENIERIA CIVIL |
| 1999 | - | 5.988 | 14.661 | - | 3.629 | 1.934 | 32 |
| 2000 | 53 | 5.903 | 14.074 | - | 13.947 | 20.673 | 679 |
| 2001 | - | 10.972 | 4.635 | 627 | 5.908 | 15.767 | 207 |
| 2002 | 108 | 15.205 | 7.555 | 339 | 12.239 | 35.719 | - |
| 2003 | - | 7.104 | 2.639 | 81 | 8.446 | 2.891 | 55 |
| 2002 Ene | - | 1.356 | - | - | 120 | 118 | - |
| Feb | - | 285 | 29 | - | 778 | 1.458 | - |
| Mar | - | 1.816 | - | 117 | 295 | 7.420 | - |
| Abr | - | 120 | 6.627 | - | - | 16.440 | - |
| May | - | 568 | - | 49 | 23 | 1.526 | - |
| Jun | 108 | 2.909 | 585 | 74 | 159 | 2.015 | - |
| Jul | - | 1.825 | 164 | - | 680 | 2.057 | - |
| Ago | - | 40 | - | 99 | 6.028 | 2.767 | - |
| Sep | - | - | 149 | - | 3.135 | 574 | - |
| Oct | - | - | - | - | 296 | 599 | - |
| Nov | - | 5.875 | - | - | - | 565 | - |
| Dic | - | 411 | - | - | 724 | 180 | - |
| 2003 Ene | - | 823 | - | - | 4.155 | 204 | - |
| Feb | - | - | - | - | 373 | 764 | - |
| Mar | - | - | - | - | - | 69 | - |
| Abr | - | 190 | - | - | 52 | 583 | - |
| May | - | 1.020 | 866 | - | 406 | 608 | - |
| Jun | - | - | 46 | - | 75 | 87 | - |
| Jul | - | 1.833 | 1.727 | 81 | 89 | 459 | 55 |
| Ago | - | 74 | - | - | - | - | - |
| Sep | - | 153 | - | - | - | - | - |
| Oct | - | 29 | - | - | - | 117 | - |
| Nov | - | 2.983 | - | - | 3.064 | - | - |
| Dic | - | - | - | - | 233 | - | - |
| V.ul.mes : | - | - | - | - | -67,82 | - | - |
| V.acumul.: | -100,00 | -53,28 | -65,07 | -76,11 | -30,99 | -91,91 | - |
| V.intera.: | -100,00 | -53,28 | -65,07 | -76,11 | -30,99 | -91,91 | - |

1.- LICITACION OFICIAL POR AGENTE CONTRATANTE. TOTAL CONSTRUCCION

CEUTA Y MELILLA / MILES DE EUROS

| AÑO/MES | ADMINISTRACIONES PUBLICAS | | | | | | GRUPO FOMENTO | | | | PLAZO MEDIO (MESES) | PRESUPUESTO MEDIO (MESES) |
|-------------------|---------------------------|---------------|--------------------------|------------------|---------------------|----------------|---------------|----------------------|------------------------------|----------------------|---------------------|---------------------------|
| | TOTAL | ESTADO | | SEGURIDAD SOCIAL | ENTES TERRITORIALES | TOTAL | MINISTERIO | ORGANISMOS AUTONOMOS | ENTIDADES PUBLICAS ESTATALES | | | |
| | | TOTAL | ADMN. GENERAL DEL ESTADO | | | | | | | ORGANISMOS AUTONOMOS | | |
| 1999 | 48.584 | 33.022 | 31.672 | 1.350 | 4.685 | 10.877 | 22.949 | 3.870 | - | 19.079 | 1 | 167 |
| 2000 | 46.342 | 29.111 | 23.395 | 5.715 | 1.000 | 16.231 | 4.915 | 1.560 | - | 3.355 | 2 | 141 |
| 2001 | 148.049 | 37.848 | 28.964 | 8.884 | 3.392 | 106.808 | 2.086 | 443 | - | 1.643 | 3 | 551 |
| 2002 | 48.404 | 19.665 | 16.131 | 3.534 | - | 28.740 | 8.482 | - | - | 8.482 | 3 | 286 |
| 2003 | 170.771 | 91.717 | 71.920 | 19.797 | 820 | 78.234 | 966 | 291 | - | 675 | 6 | 1.332 |
| 2002 Ene | 454 | 171 | 171 | - | - | 282 | 171 | - | - | 171 | 2 | 45 |
| Feb | 2.513 | 975 | 21 | 954 | - | 1.537 | 21 | - | - | 21 | 2 | 60 |
| Mar | 12.171 | 5.528 | 5.528 | - | - | 6.642 | 56 | - | - | 56 | 3 | 761 |
| Abr | 1.877 | 1.151 | 708 | 443 | - | 726 | 160 | - | - | 160 | 3 | 144 |
| May | 4.687 | 520 | 520 | - | - | 4.166 | 142 | - | - | 142 | 3 | 247 |
| Jun | 306 | 14 | 14 | - | - | 292 | 14 | - | - | 14 | 6 | 38 |
| Jul | 4.444 | 1.187 | 676 | 510 | - | 3.257 | 113 | - | - | 113 | 5 | 404 |
| Ago | 5.378 | 449 | 134 | 316 | - | 4.929 | - | - | - | - | 4 | 448 |
| Sep | 1.901 | 812 | 151 | 661 | - | 1.089 | - | - | - | - | 1 | 211 |
| Oct | 5.147 | 575 | 295 | 281 | - | 4.572 | 128 | - | - | 128 | 5 | 343 |
| Nov | 9.191 | 8.281 | 7.912 | 369 | - | 910 | 7.676 | - | - | 7.676 | 8 | 1.149 |
| Dic | 336 | - | - | - | - | 336 | - | - | - | - | - | 56 |
| 2003 Ene | 42.436 | - | - | - | - | 42.436 | - | - | - | - | 22 | 6.062 |
| Feb | 18.462 | 2.063 | 33 | 2.030 | - | 16.399 | 33 | - | - | 33 | 5 | 1.026 |
| Mar | 2.073 | 1.657 | 1.489 | 168 | - | 416 | 291 | 291 | - | - | 3 | 415 |
| Abr | 59.720 | 57.465 | 56.624 | 841 | 710 | 1.545 | - | - | - | - | 6 | 3.981 |
| May | 3.420 | 650 | - | 650 | - | 2.769 | - | - | - | - | 4 | 855 |
| Jun | 3.776 | 2.885 | 1.430 | 1.456 | - | 890 | - | - | - | - | 4 | 290 |
| Jul | 302 | 282 | - | 282 | - | 20 | - | - | - | - | 6 | 151 |
| Ago | 10.553 | 10.400 | 4.126 | 6.274 | 110 | 43 | 509 | - | - | 509 | 7 | 1.508 |
| Sep | 370 | 133 | 133 | - | - | 237 | 133 | - | - | 133 | 3 | 92 |
| Oct | 13.039 | 4.605 | 645 | 3.960 | - | 8.434 | - | - | - | - | 6 | 815 |
| Nov | 7.518 | 5.986 | 4.786 | 1.200 | - | 1.532 | - | - | - | - | 7 | 1.253 |
| Dic | 9.104 | 5.590 | 2.656 | 2.934 | - | 3.514 | - | - | - | - | 5 | 700 |
| V.ul.mes : | 2.609,52 | - | - | - | - | 945,83 | - | - | - | - | - | - |
| V.acumul.: | 252,80 | 366,40 | 345,85 | 460,19 | - | 172,21 | -88,61 | - | - | -92,04 | - | - |
| V.intera.: | 252,80 | 366,40 | 345,85 | 460,19 | - | 172,21 | -88,61 | - | - | -92,04 | - | - |

1.1.- LICITACION OFICIAL POR AGENTE CONTRATANTE. EDIFICACION

CEUTA Y MELILLA / MILES DE EUROS

| AÑO/MES | ADMINISTRACIONES PUBLICAS | | | | | | GRUPO FOMENTO | | | | PLAZO MEDIO (MESES) | PRESUPUESTO MEDIO (MESES) |
|-------------------|---------------------------|---------------|--------------------------|----------------------|------------------|---------------------|----------------|--------------|----------------------|------------------------------|---------------------|---------------------------|
| | TOTAL | ESTADO | | | SEGURIDAD SOCIAL | ENTES TERRITORIALES | TOTAL | MINISTERIO | ORGANISMOS AUTONOMOS | ENTIDADES PUBLICAS ESTATALES | | |
| | | TOTAL | ADMN. GENERAL DEL ESTADO | ORGANISMOS AUTONOMOS | | | | | | | | |
| 1999 | 19.665 | 8.713 | 7.363 | 1.350 | 4.685 | 6.268 | 2.102 | 1.022 | - | 1.080 | 2 | 157 |
| 2000 | 25.961 | 19.638 | 13.923 | 5.715 | 1.000 | 5.323 | 597 | - | - | 597 | 3 | 183 |
| 2001 | 64.021 | 10.525 | 3.549 | 6.977 | 3.392 | 50.103 | 823 | - | - | 823 | 4 | 525 |
| 2002 | 26.761 | 10.692 | 7.439 | 3.253 | - | 16.069 | 92 | - | - | 92 | 3 | 330 |
| 2003 | 138.099 | 75.178 | 59.135 | 16.043 | 820 | 62.100 | - | - | - | - | 7 | 1.921 |
| 2002 Ene | 168 | - | - | - | - | 168 | - | - | - | - | - | 56 |
| Feb | 1.686 | 954 | - | 954 | - | 732 | - | - | - | - | 7 | 241 |
| Mar | 5.243 | 5.170 | 5.170 | - | - | 73 | - | - | - | - | 2 | 655 |
| Abr | 1.308 | 1.039 | 595 | 443 | - | 269 | 47 | - | - | 47 | 1 | 145 |
| May | 3.349 | 423 | 423 | - | - | 2.926 | 45 | - | - | 45 | 3 | 335 |
| Jun | 269 | - | - | - | - | 269 | - | - | - | - | - | 67 |
| Jul | 2.704 | 1.073 | 563 | 510 | - | 1.631 | - | - | - | - | 4 | 338 |
| Ago | 4.854 | 449 | 134 | 316 | - | 4.404 | - | - | - | - | 5 | 485 |
| Sep | 1.076 | 812 | 151 | 661 | - | 264 | - | - | - | - | 1 | 179 |
| Oct | 4.440 | 167 | 167 | - | - | 4.273 | - | - | - | - | 2 | 555 |
| Nov | 1.366 | 604 | 236 | 369 | - | 761 | - | - | - | - | 1 | 341 |
| Dic | 300 | - | - | - | - | 300 | - | - | - | - | 1 | 75 |
| 2003 Ene | 41.818 | - | - | - | - | 41.818 | - | - | - | - | 33 | 10.454 |
| Feb | 14.429 | 954 | - | 954 | - | 13.475 | - | - | - | - | 11 | 2.061 |
| Mar | 1.549 | 1.366 | 1.198 | 168 | - | 183 | - | - | - | - | 3 | 516 |
| Abr | 57.275 | 56.565 | 55.723 | 841 | 710 | - | - | - | - | - | 7 | 7.159 |
| May | 650 | 650 | - | 650 | - | - | - | - | - | - | 5 | 325 |
| Jun | 1.788 | 1.788 | 1.430 | 358 | - | - | - | - | - | - | 4 | 223 |
| Jul | 282 | 282 | - | 282 | - | - | - | - | - | - | 6 | 282 |
| Ago | 6.567 | 6.414 | 140 | 6.274 | 110 | 43 | - | - | - | - | 7 | 1.642 |
| Sep | 112 | - | - | - | - | 112 | - | - | - | - | 4 | 112 |
| Oct | 10.463 | 4.605 | 645 | 3.960 | - | 5.858 | - | - | - | - | 6 | 872 |
| Nov | 1.630 | 1.200 | - | 1.200 | - | 430 | - | - | - | - | 6 | 543 |
| Dic | 1.536 | 1.354 | - | 1.354 | - | 182 | - | - | - | - | 5 | 192 |
| V.ul.mes : | 412,00 | - | - | - | - | -39,33 | - | - | - | - | - | - |
| V.acumul.: | 416,05 | 603,12 | 694,93 | 393,18 | - | 286,46 | -100,00 | - | - | -100,00 | - | - |
| V.intera.: | 416,05 | 603,12 | 694,93 | 393,18 | - | 286,46 | -100,00 | - | - | -100,00 | - | - |

1.2.- LICITACION OFICIAL POR AGENTE CONTRATANTE. INGENIERIA CIVIL

CEUTA Y MELILLA / MILES DE EUROS

| AÑO/MES | ADMINISTRACIONES PUBLICAS | | | | | | GRUPO FOMENTO | | | | PLAZO MEDIO (MESES) | PRESUPUESTO MEDIO (MESES) |
|-------------------|---------------------------|---------------|--------------------------|------------------|---------------------|-----------------|---------------|----------------------|------------------------------|----------------------|---------------------|---------------------------|
| | TOTAL | ESTADO | | SEGURIDAD SOCIAL | ENTES TERRITORIALES | TOTAL | MINISTERIO | ORGANISMOS AUTONOMOS | ENTIDADES PUBLICAS ESTATALES | | | |
| | | TOTAL | ADMN. GENERAL DEL ESTADO | | | | | | | ORGANISMOS AUTONOMOS | | |
| 1999 | 28.919 | 24.309 | 24.309 | - | - | 4.609 | 20.847 | 2.848 | - | 17.999 | 1 | 174 |
| 2000 | 20.381 | 9.473 | 9.473 | - | - | 10.908 | 4.319 | 1.560 | - | 2.758 | 1 | 109 |
| 2001 | 84.028 | 27.323 | 25.416 | 1.907 | - | 56.705 | 1.263 | 443 | - | 820 | 2 | 571 |
| 2002 | 21.643 | 8.972 | 8.692 | 281 | - | 12.671 | 8.390 | - | - | 8.390 | 4 | 246 |
| 2003 | 32.672 | 16.538 | 12.785 | 3.753 | - | 16.134 | 966 | 291 | - | 675 | 4 | 659 |
| 2002 Ene | 285 | 171 | 171 | - | - | 114 | 171 | - | - | 171 | 3 | 41 |
| Feb | 827 | 21 | 21 | - | - | 806 | 21 | - | - | 21 | 1 | 24 |
| Mar | 6.928 | 358 | 358 | - | - | 6.570 | 56 | - | - | 56 | 3 | 866 |
| Abr | 569 | 112 | 112 | - | - | 457 | 112 | - | - | 112 | 8 | 142 |
| May | 1.338 | 97 | 97 | - | - | 1.241 | 97 | - | - | 97 | 4 | 149 |
| Jun | 38 | 14 | 14 | - | - | 23 | 14 | - | - | 14 | 12 | 9 |
| Jul | 1.740 | 113 | 113 | - | - | 1.626 | 113 | - | - | 113 | 8 | 580 |
| Ago | 525 | - | - | - | - | 525 | - | - | - | - | 2 | 262 |
| Sep | 825 | - | - | - | - | 825 | - | - | - | - | 1 | 275 |
| Oct | 708 | 408 | 128 | 281 | - | 299 | 128 | - | - | 128 | 9 | 101 |
| Nov | 7.825 | 7.676 | 7.676 | - | - | 149 | 7.676 | - | - | 7.676 | 15 | 1.956 |
| Dic | 36 | - | - | - | - | 36 | - | - | - | - | - | 18 |
| 2003 Ene | 618 | - | - | - | - | 618 | - | - | - | - | 1 | 206 |
| Feb | 4.033 | 1.108 | 33 | 1.076 | - | 2.924 | 33 | - | - | 33 | 2 | 367 |
| Mar | 524 | 291 | 291 | - | - | 233 | 291 | 291 | - | - | 4 | 262 |
| Abr | 2.445 | 901 | 901 | - | - | 1.545 | - | - | - | - | 5 | 349 |
| May | 2.769 | - | - | - | - | 2.769 | - | - | - | - | 3 | 1.385 |
| Jun | 1.988 | 1.098 | - | 1.098 | - | 890 | - | - | - | - | 3 | 398 |
| Jul | 20 | - | - | - | - | 20 | - | - | - | - | - | 20 |
| Ago | 3.986 | 3.986 | 3.986 | - | - | - | 509 | - | - | 509 | 8 | 1.329 |
| Sep | 258 | 133 | 133 | - | - | 125 | 133 | - | - | 133 | 2 | 86 |
| Oct | 2.576 | - | - | - | - | 2.576 | - | - | - | - | 4 | 644 |
| Nov | 5.887 | 4.786 | 4.786 | - | - | 1.101 | - | - | - | - | 8 | 1.962 |
| Dic | 7.568 | 4.236 | 2.656 | 1.580 | - | 3.332 | - | - | - | - | 5 | 1.514 |
| V.ul.mes : | 20.922,22 | - | - | - | - | 9.155,56 | - | - | - | - | - | - |
| V.acumul.: | 50,96 | 84,33 | 47,09 | 1.235,59 | - | 27,33 | -88,49 | - | - | -91,95 | - | - |
| V.intera.: | 50,96 | 84,33 | 47,09 | 1.235,59 | - | 27,33 | -88,49 | - | - | -91,95 | - | - |

2.- LICITACION OFICIAL POR FORMAS DE CONTRATACION. TOTAL CONSTRUCCION

CEUTA Y MELILLA / MILES DE EUROS

| AÑO MES | TOTAL | | | CONCURSO | | | SUBASTA | | | PROCEDIMIENTO NEGOCIADO | | |
|-------------------|-------------------|-------------------|-----------------|-------------------|-------------------|-----------------|-------------------|-------------------|-----------------|-------------------------|-------------------|---------------|
| | PLAZO | PRESUPUESTO | PRESUPUESTO | PLAZO | PRESUPUESTO | PRESUPUESTO | PLAZO | PRESUPUESTO | PRESUPUESTO | PLAZO | PRESUPUESTO | PRESUPUESTO |
| | MEDIO EN MESES | MEDIO EN MILES | EN MILES | MEDIO EN MESES | MEDIO EN MILES | EN MILES | MEDIO EN MESES | MEDIO EN MILES | EN MILES | MEDIO EN MESES | MEDIO EN MILES | EN MILES |
| 1999 | 2 | 167 | 48.584 | 4 | 424 | 19.926 | 2 | 189 | 11.755 | 1 | 93 | 16.904 |
| 2000 | 2 | 141 | 46.342 | 2 | 91 | 24.376 | 9 | 780 | 14.827 | 2 | 170 | 7.138 |
| 2001 | 3 | 551 | 148.049 | 4 | 532 | 94.107 | 7 | 2.371 | 49.800 | 1 | 58 | 4.143 |
| 2002 | 4 | 286 | 48.404 | 4 | 216 | 30.507 | 5 | 647 | 17.467 | - | 431 | 431 |
| 2003 | 7 | 1.552 | 170.771 | 8 | 2.071 | 105.638 | 7 | 1.151 | 64.457 | 1 | 225 | 675 |
| 2002 Ene | 2 | 45 | 454 | 2 | 45 | 454 | - | - | - | - | - | - |
| Feb | 3 | 60 | 2.513 | 3 | 45 | 1.805 | 2 | 354 | 707 | - | - | - |
| Mar | 3 | 761 | 12.171 | 3 | 767 | 11.508 | 7 | 663 | 663 | - | - | - |
| Abr | 4 | 144 | 1.877 | 4 | 48 | 433 | 5 | 338 | 1.014 | - | 431 | 431 |
| May | 4 | 247 | 4.687 | 4 | 229 | 3.663 | 3 | 341 | 1.024 | - | - | - |
| Jun | 6 | 38 | 306 | 7 | 11 | 74 | 3 | 232 | 232 | - | - | - |
| Jul | 5 | 404 | 4.444 | 5 | 393 | 3.934 | 11 | 510 | 510 | - | - | - |
| Ago | 5 | 448 | 5.378 | 1 | 41 | 207 | 7 | 739 | 5.171 | - | - | - |
| Sep | 1 | 211 | 1.901 | - | 159 | 954 | 3 | 316 | 947 | - | - | - |
| Oct | 6 | 343 | 5.147 | 7 | 441 | 4.848 | 2 | 75 | 299 | - | - | - |
| Nov | 8 | 1.149 | 9.191 | 7 | 337 | 2.362 | 12 | 6.829 | 6.829 | - | - | - |
| Dic | 1 | 56 | 336 | 1 | 53 | 267 | 2 | 69 | 69 | - | - | - |
| 2003 Ene | 22 | 6.062 | 42.436 | - | - | - | 22 | 6.062 | 42.436 | - | - | - |
| Feb | 5 | 1.026 | 18.462 | 20 | 3.565 | 14.261 | 3 | 321 | 4.168 | 1 | 33 | 33 |
| Mar | 4 | 415 | 2.073 | - | 1.198 | 1.198 | 4 | 219 | 875 | - | - | - |
| Abr | 6 | 3.981 | 59.720 | 8 | 8.165 | 57.155 | 6 | 321 | 2.565 | - | - | - |
| May | 5 | 855 | 3.420 | 4 | 357 | 714 | 7 | 1.353 | 2.705 | - | - | - |
| Jun | 4 | 290 | 3.776 | 4 | 289 | 2.885 | 2 | 297 | 890 | - | - | - |
| Jul | 6 | 151 | 302 | - | 20 | 20 | 6 | 282 | 282 | - | - | - |
| Ago | 8 | 1.508 | 10.553 | 12 | 2.463 | 9.850 | 2 | 96 | 193 | - | 509 | 509 |
| Sep | 3 | 92 | 370 | 2 | 63 | 125 | 4 | 112 | 112 | 3 | 133 | 133 |
| Oct | 6 | 815 | 13.039 | 7 | 648 | 5.186 | 5 | 982 | 7.852 | - | - | - |
| Nov | 8 | 1.253 | 7.518 | 15 | 1.995 | 5.986 | 5 | 511 | 1.532 | - | - | - |
| Dic | 6 | 700 | 9.104 | 6 | 917 | 8.257 | 4 | 212 | 847 | - | - | - |
| V.ul.mes : | - | - | 2.609,52 | - | - | 2.992,51 | - | - | 1.127,54 | - | - | - |
| V.acumul.: | - | - | 252,80 | - | - | 246,27 | - | - | 269,02 | - | - | 56,61 |
| V.intera.: | - | - | 252,80 | - | - | 246,27 | - | - | 269,02 | - | - | 56,61 |

3.- LICITACION OFICIAL POR TIPOLOGIA DE OBRA. ADMINISTRACIONES PUBLICAS

CEUTA Y MELILLA / MILES DE EUROS

| AÑO MES | TOTAL | EDIFICACION | | | | | NO RESIDENCIAL |
|-------------------|-----------------|----------------|-----------------|----------------------|-----------------|----------------------------|----------------|
| | | TOTAL | RESIDENCIAL | | | ESTABLECIMIENT. COLECTIVOS | |
| | | | TOTAL | VIVIENDAS FAMILIARES | | | |
| 1999 | 48.584 | 19.665 | 10.303 | 3.453 | 6.850 | 9.363 | |
| 2000 | 46.342 | 25.961 | 12.037 | 1.510 | 10.528 | 13.924 | |
| 2001 | 148.049 | 64.021 | 44.008 | 39.061 | 4.948 | 20.013 | |
| 2002 | 48.404 | 26.761 | 9.735 | 7.017 | 2.718 | 17.027 | |
| 2003 | 170.771 | 138.099 | 125.033 | 67.572 | 57.461 | 13.066 | |
| 2002 Ene | 454 | 168 | 19 | - | 19 | 149 | |
| Feb | 2.513 | 1.686 | 1.235 | 954 | 281 | 451 | |
| Mar | 12.171 | 5.243 | 764 | 734 | 30 | 4.479 | |
| Abr | 1.877 | 1.308 | 680 | 443 | 237 | 628 | |
| May | 4.687 | 3.349 | 29 | 11 | 18 | 3.319 | |
| Jun | 306 | 269 | 247 | - | 247 | 21 | |
| Jul | 4.444 | 2.704 | 2.131 | 510 | 1.620 | 573 | |
| Ago | 5.378 | 4.854 | 3.511 | 3.481 | 30 | 1.343 | |
| Sep | 1.901 | 1.076 | 882 | 882 | - | 193 | |
| Oct | 5.147 | 4.440 | - | - | - | 4.440 | |
| Nov | 9.191 | 1.366 | 236 | - | 236 | 1.130 | |
| Dic | 336 | 300 | - | - | - | 300 | |
| 2003 Ene | 42.436 | 41.818 | 41.818 | 41.818 | - | - | |
| Feb | 18.462 | 14.429 | 14.329 | 14.181 | 149 | 100 | |
| Mar | 2.073 | 1.549 | 1.198 | - | 1.198 | 351 | |
| Abr | 59.720 | 57.275 | 55.263 | 841 | 54.421 | 2.012 | |
| May | 3.420 | 650 | 650 | 376 | 274 | - | |
| Jun | 3.776 | 1.788 | 358 | - | 358 | 1.430 | |
| Jul | 302 | 282 | 282 | 282 | - | - | |
| Ago | 10.553 | 6.567 | - | - | - | 6.567 | |
| Sep | 370 | 112 | - | - | - | 112 | |
| Oct | 13.039 | 10.463 | 8.580 | 7.908 | 673 | 1.883 | |
| Nov | 7.518 | 1.630 | 1.200 | 1.200 | - | 430 | |
| Dic | 9.104 | 1.536 | 1.354 | 967 | 387 | 182 | |
| V.ul.mes : | 2.609,52 | 412,00 | - | - | - | -39,33 | |
| V.acumul.: | 252,80 | 416,05 | 1.184,37 | 862,98 | 2.014,09 | -23,26 | |
| V.intera.: | 252,80 | 416,05 | 1.184,37 | 862,98 | 2.014,09 | -23,26 | |

3 (CONT).- LICITACION OFICIAL POR TIPOLOGIA DE OBRA. ADMINISTRACIONES PUBLICAS

CEUTA Y MELILLA / MILES DE EUROS

| AÑO MES | INGENIERIA CIVIL | | | | | | |
|-------------------|------------------|-------------------------------------|---------------------------------|----------------------------------|---------------------------------------|----------------------------------|---------------------|
| | TOTAL | INFRAES- TRUCTURA FERROVIARIA | CARRETERAS Y VIAS URBANAS | INFRAESTRUCTURA AEROPORTUARIA | PUERTOS Y CANALES DE NAVEGACION | ENCAUZA- MIENTO Y DEFENSAS | OBRAS DE REGADIO |
| 1999 | 28.919 | - | 5.658 | - | 16.649 | - | - |
| 2000 | 20.381 | - | 6.990 | - | 2.213 | 3.094 | - |
| 2001 | 84.028 | 29 | 22.496 | - | 591 | - | 90 |
| 2002 | 21.643 | - | 1.296 | - | 1.495 | 281 | 30 |
| 2003 | 32.672 | 509 | 6.964 | 166 | - | 3.728 | 314 |
| 2002 Ene | 285 | - | 18 | - | 171 | - | - |
| Feb | 827 | - | 145 | - | 21 | - | 30 |
| Mar | 6.928 | - | 314 | - | 10 | - | - |
| Abr | 569 | - | 7 | - | 112 | - | - |
| May | 1.338 | - | 803 | - | 77 | - | - |
| Jun | 38 | - | 6 | - | 14 | - | - |
| Jul | 1.740 | - | 4 | - | 113 | - | - |
| Ago | 525 | - | - | - | - | - | - |
| Sep | 825 | - | - | - | - | - | - |
| Oct | 708 | - | - | - | 128 | 281 | - |
| Nov | 7.825 | - | - | - | 847 | - | - |
| Dic | 36 | - | - | - | - | - | - |
| 2003 Ene | 618 | - | 523 | - | - | - | - |
| Feb | 4.033 | - | 1.790 | 33 | - | - | 314 |
| Mar | 524 | - | 524 | - | - | - | - |
| Abr | 2.445 | - | 826 | - | - | 901 | - |
| May | 2.769 | - | 440 | - | - | - | - |
| Jun | 1.988 | - | 599 | - | - | 1.098 | - |
| Jul | 20 | - | - | - | - | - | - |
| Ago | 3.986 | 509 | - | - | - | 150 | - |
| Sep | 258 | - | - | 133 | - | - | - |
| Oct | 2.576 | - | 1.555 | - | - | - | - |
| Nov | 5.887 | - | 586 | - | - | - | - |
| Dic | 7.568 | - | 121 | - | - | 1.580 | - |
| V.ul.mes : | 20.922,22 | - | - | - | - | - | - |
| V.acumul.: | 50,96 | - | 437,35 | - | -100,00 | 1.226,69 | 946,67 |
| V.intera.: | 50,96 | - | 437,35 | - | -100,00 | 1.226,69 | 946,67 |

(*) Hasta el año 2003, las tipologías Carreteras y Vías Urbanas e Infraestructura Aeroportuaria no se encuentran desglosadas.

3.- (CONT) LICITACION OFICIAL POR TIPOLOGIA DE OBRA. ADMINISTRACIONES PUBLICAS

CEUTA Y MELILLA / MILES DE EUROS

| AÑO MES | INGENIERIA CIVIL | | | | | | |
|-------------------|--|----------------------------------|---------------|-----------------------------|----------------------------------|---------------------------------|--|
| | CENTRALES PRODUCCION Y TRANS. EN ENERG. ELECT | ABASTECIMI DE AGUA POTABLE | SANEAMIENTOS | ACIONES DE TELECOMUN. | INSTALA- CIONES DEPORTIVAS | INSTALA- URBANI- ZACIONES | OTRAS OBRAS DE INGENIERIA CIVIL |
| 1999 | - | 3.338 | 449 | 1.447 | 5 | 401 | 972 |
| 2000 | - | 938 | 1.447 | 305 | 623 | 2.101 | 2.671 |
| 2001 | - | 19.232 | 3.278 | 45 | 2.153 | 33.386 | 2.728 |
| 2002 | - | 6.890 | 765 | 20 | 205 | 8.226 | 2.435 |
| 2003 | - | 4.020 | 497 | 173 | 206 | 4.285 | 11.808 |
| 2002 Ene | - | - | 26 | - | - | 5 | 65 |
| Feb | - | 50 | 482 | - | - | 93 | 6 |
| Mar | - | 6.541 | - | - | 5 | 46 | 12 |
| Abr | - | - | - | - | - | 451 | - |
| May | - | - | - | 20 | 200 | 238 | - |
| Jun | - | - | 17 | - | - | - | - |
| Jul | - | - | - | - | - | - | 1.623 |
| Ago | - | - | - | - | - | 525 | - |
| Sep | - | - | 239 | - | - | 11 | 575 |
| Oct | - | 299 | - | - | - | - | - |
| Nov | - | - | - | - | - | 6.829 | 149 |
| Dic | - | - | - | - | - | 30 | 6 |
| 2003 Ene | - | - | - | - | - | 95 | - |
| Feb | - | - | - | - | 186 | 948 | 762 |
| Mar | - | - | - | - | - | - | - |
| Abr | - | - | 170 | - | - | 398 | 150 |
| May | - | - | - | - | - | 2.329 | - |
| Jun | - | - | - | 111 | - | - | 180 |
| Jul | - | - | - | - | 20 | - | - |
| Ago | - | 3.326 | - | - | - | - | - |
| Sep | - | - | - | 62 | - | - | 63 |
| Oct | - | 694 | 327 | - | - | - | - |
| Nov | - | - | - | - | - | 515 | 4.786 |
| Dic | - | - | - | - | - | - | 5.867 |
| V.ul.mes : | - | - | - | - | - | - | 97.683,33 |
| V.acumul.: | - | -41,65 | -35,03 | 765,00 | 0,49 | -47,91 | 384,93 |
| V.intera.: | - | -41,65 | -35,03 | 765,00 | 0,49 | -47,91 | 384,93 |

3.1.- LICITACION OFICIAL POR TIPOLOGIA DE OBRA. GRUPO FOMENTO

CEUTA Y MELILLA / MILES DE EUROS

| AÑO MES | TOTAL | EDIFICACION | | | | |
|-------------------|---------------|----------------|--------------|----------------------|----------------|----------------------------|
| | | TOTAL | RESIDENCIAL | | NO RESIDENCIAL | |
| | | | TOTAL | VIVIENDAS FAMILIARES | | ESTABLECIMIENT. COLECTIVOS |
| 1999 | 22.949 | 2.102 | 1.022 | 1.022 | - | 1.080 |
| 2000 | 4.915 | 597 | - | - | - | 597 |
| 2001 | 2.086 | 823 | - | - | - | 823 |
| 2002 | 8.482 | 92 | - | - | - | 92 |
| 2003 | 966 | - | - | - | - | - |
| 2002 Ene | 171 | - | - | - | - | - |
| Feb | 21 | - | - | - | - | - |
| Mar | 56 | - | - | - | - | - |
| Abr | 160 | 47 | - | - | - | 47 |
| May | 142 | 45 | - | - | - | 45 |
| Jun | 14 | - | - | - | - | - |
| Jul | 113 | - | - | - | - | - |
| Ago | - | - | - | - | - | - |
| Sep | - | - | - | - | - | - |
| Oct | 128 | - | - | - | - | - |
| Nov | 7.676 | - | - | - | - | - |
| Dic | - | - | - | - | - | - |
| 2003 Ene | - | - | - | - | - | - |
| Feb | 33 | - | - | - | - | - |
| Mar | 291 | - | - | - | - | - |
| Abr | - | - | - | - | - | - |
| May | - | - | - | - | - | - |
| Jun | - | - | - | - | - | - |
| Jul | - | - | - | - | - | - |
| Ago | 509 | - | - | - | - | - |
| Sep | 133 | - | - | - | - | - |
| Oct | - | - | - | - | - | - |
| Nov | - | - | - | - | - | - |
| Dic | - | - | - | - | - | - |
| V.ul.mes : | - | - | - | - | - | - |
| V.acumul.: | -88,61 | -100,00 | - | - | - | -100,00 |
| V.intera.: | -88,61 | -100,00 | - | - | - | -100,00 |

3.1. (CONT).- LICITACION OFICIAL POR TIPOLOGIA DE OBRA. GRUPO FOMENTO

CEUTA Y MELILLA / MILES DE EUROS

| AÑO MES | INGENIERIA CIVIL | | | | | | |
|-------------------|------------------|-------------------------------------|---------------------------------|----------------------------------|---------------------------------------|----------------------------------|---------------------|
| | TOTAL | INFRAES- TRUCTURA FERROVIARIA | CARRETERAS Y VIAS URBANAS | INFRAESTRUCTURA AEROPORTUARIA | PUERTOS Y CANALES DE NAVEGACION | ENCAUZA- MIENTO Y DEFENSAS | OBRAS DE REGADIO |
| 1999 | 20.847 | - | 2.995 | - | 16.649 | - | - |
| 2000 | 4.319 | - | 2.473 | - | 1.780 | - | - |
| 2001 | 1.263 | - | 553 | - | 591 | - | - |
| 2002 | 8.390 | - | - | - | 1.495 | - | - |
| 2003 | 966 | 509 | 291 | 166 | - | - | - |
| 2002 Ene | 171 | - | - | - | 171 | - | - |
| Feb | 21 | - | - | - | 21 | - | - |
| Mar | 56 | - | - | - | 10 | - | - |
| Abr | 112 | - | - | - | 112 | - | - |
| May | 97 | - | - | - | 77 | - | - |
| Jun | 14 | - | - | - | 14 | - | - |
| Jul | 113 | - | - | - | 113 | - | - |
| Ago | - | - | - | - | - | - | - |
| Sep | - | - | - | - | - | - | - |
| Oct | 128 | - | - | - | 128 | - | - |
| Nov | 7.676 | - | - | - | 847 | - | - |
| Dic | - | - | - | - | - | - | - |
| 2003 Ene | - | - | - | - | - | - | - |
| Feb | 33 | - | - | 33 | - | - | - |
| Mar | 291 | - | 291 | - | - | - | - |
| Abr | - | - | - | - | - | - | - |
| May | - | - | - | - | - | - | - |
| Jun | - | - | - | - | - | - | - |
| Jul | - | - | - | - | - | - | - |
| Ago | 509 | 509 | - | - | - | - | - |
| Sep | 133 | - | - | 133 | - | - | - |
| Oct | - | - | - | - | - | - | - |
| Nov | - | - | - | - | - | - | - |
| Dic | - | - | - | - | - | - | - |
| V.ul.mes : | - | - | - | - | - | - | - |
| V.acumul.: | -88,49 | - | - | - | -100,00 | - | - |
| V.intera.: | -88,49 | - | - | - | -100,00 | - | - |

3.1.- (CONT) LICITACION OFICIAL POR TIPOLOGIA DE OBRA. GRUPO FOMENTO

CEUTA Y MELILLA / MILES DE EUROS

| AÑO MES | INGENIERIA CIVIL | | | | | | |
|-------------------|--|----------------------------------|--------------|----------------------------|----------------------------------|---------------------------------|--|
| | CENTRALES PRODUCCION Y TRANS. EN ENERG. ELECT | ABASTECIMI DE AGUA POTABLE | SANEAMIENTOS | CIONES DE TELECOMUN. | INSTALA- CIONES DEPORTIVAS | INSTALA- URBANI- ZACIONES | OTRAS OBRAS DE INGENIERIA CIVIL |
| 1999 | - | - | - | 1.203 | - | - | - |
| 2000 | - | - | - | 65 | - | - | - |
| 2001 | - | - | - | - | - | 119 | - |
| 2002 | - | - | - | 20 | - | 6.875 | - |
| 2003 | - | - | - | - | - | - | - |
| 2002 Ene | - | - | - | - | - | - | - |
| Feb | - | - | - | - | - | - | - |
| Mar | - | - | - | - | - | 46 | - |
| Abr | - | - | - | - | - | - | - |
| May | - | - | - | 20 | - | - | - |
| Jun | - | - | - | - | - | - | - |
| Jul | - | - | - | - | - | - | - |
| Ago | - | - | - | - | - | - | - |
| Sep | - | - | - | - | - | - | - |
| Oct | - | - | - | - | - | - | - |
| Nov | - | - | - | - | - | 6.829 | - |
| Dic | - | - | - | - | - | - | - |
| 2003 Ene | - | - | - | - | - | - | - |
| Feb | - | - | - | - | - | - | - |
| Mar | - | - | - | - | - | - | - |
| Abr | - | - | - | - | - | - | - |
| May | - | - | - | - | - | - | - |
| Jun | - | - | - | - | - | - | - |
| Jul | - | - | - | - | - | - | - |
| Ago | - | - | - | - | - | - | - |
| Sep | - | - | - | - | - | - | - |
| Oct | - | - | - | - | - | - | - |
| Nov | - | - | - | - | - | - | - |
| Dic | - | - | - | - | - | - | - |
| V.ul.mes : | - | - | - | - | - | - | - |
| V.acumul.: | - | - | - | -100,00 | - | -100,00 | - |
| V.intera.: | - | - | - | -100,00 | - | -100,00 | - |

3.2.- LICITACION OFICIAL POR TIPOLOGIA DE OBRA. ENTES TERRITORIALES

CEUTA Y MELILLA / MILES DE EUROS

| AÑO MES | TOTAL | EDIFICACION | | | | | NO RESIDENCIAL |
|-------------------|----------------|---------------|---------------|----------------------|---------------|----------------------------|----------------|
| | | TOTAL | RESIDENCIAL | | | ESTABLECIMIENT. COLECTIVOS | |
| | | | TOTAL | VIVIENDAS FAMILIARES | | | |
| 1999 | 10.877 | 6.268 | 1.308 | 1.262 | 46 | 4.959 | |
| 2000 | 16.231 | 5.323 | 75 | - | 75 | 5.248 | |
| 2001 | 106.808 | 50.103 | 37.802 | 37.743 | 59 | 12.302 | |
| 2002 | 28.740 | 16.069 | 5.776 | 3.411 | 2.365 | 10.293 | |
| 2003 | 78.234 | 62.100 | 59.813 | 59.664 | 149 | 2.287 | |
| 2002 Ene | 282 | 168 | 19 | - | 19 | 149 | |
| Feb | 1.537 | 732 | 281 | - | 281 | 451 | |
| Mar | 6.642 | 73 | 43 | 13 | 30 | 30 | |
| Abr | 726 | 269 | 120 | - | 120 | 149 | |
| May | 4.166 | 2.926 | 29 | 11 | 18 | 2.896 | |
| Jun | 292 | 269 | 247 | - | 247 | 21 | |
| Jul | 3.257 | 1.631 | 1.620 | - | 1.620 | 11 | |
| Ago | 4.929 | 4.404 | 3.195 | 3.166 | 30 | 1.209 | |
| Sep | 1.089 | 264 | 221 | 221 | - | 42 | |
| Oct | 4.572 | 4.273 | - | - | - | 4.273 | |
| Nov | 910 | 761 | - | - | - | 761 | |
| Dic | 336 | 300 | - | - | - | 300 | |
| 2003 Ene | 42.436 | 41.818 | 41.818 | 41.818 | - | - | |
| Feb | 16.399 | 13.475 | 13.375 | 13.226 | 149 | 100 | |
| Mar | 416 | 183 | - | - | - | 183 | |
| Abr | 1.545 | - | - | - | - | - | |
| May | 2.769 | - | - | - | - | - | |
| Jun | 890 | - | - | - | - | - | |
| Jul | 20 | - | - | - | - | - | |
| Ago | 43 | 43 | - | - | - | 43 | |
| Sep | 237 | 112 | - | - | - | 112 | |
| Oct | 8.434 | 5.858 | 4.620 | 4.620 | - | 1.238 | |
| Nov | 1.532 | 430 | - | - | - | 430 | |
| Dic | 3.514 | 182 | - | - | - | 182 | |
| V.ul.mes : | 945,83 | -39,33 | - | - | - | -39,33 | |
| V.acumul.: | 172,21 | 286,46 | 935,54 | 1.649,16 | -93,70 | -77,78 | |
| V.intera.: | 172,21 | 286,46 | 935,54 | 1.649,16 | -93,70 | -77,78 | |

3.2. (CONT)- LICITACION OFICIAL POR TIPOLOGIA DE OBRA. ENTES TERRITORIALES

CEUTA Y MELILLA / MILES DE EUROS

| AÑO MES | INGENIERIA CIVIL | | | | | | |
|-------------------|------------------|-------------------------------------|---------------------------------|----------------------------------|---------------------------------------|----------------------------------|---------------------|
| | TOTAL | INFRAES- TRUCTURA FERROVIARIA | CARRETERAS Y VIAS URBANAS | INFRAESTRUCTURA AEROPORTUARIA | PUERTOS Y CANALES DE NAVEGACION | ENCAUZA- MIENTO Y DEFENSAS | OBRAS DE REGADIO |
| 1999 | 4.609 | - | 2.663 | - | - | - | - |
| 2000 | 10.908 | - | 4.516 | - | 433 | - | - |
| 2001 | 56.705 | 29 | 21.943 | - | - | - | 90 |
| 2002 | 12.671 | - | 994 | - | - | - | 30 |
| 2003 | 16.134 | - | 6.674 | - | - | - | - |
| 2002 Ene | 114 | - | 18 | - | - | - | - |
| Feb | 806 | - | 145 | - | - | - | 30 |
| Mar | 6.570 | - | 12 | - | - | - | - |
| Abr | 457 | - | 7 | - | - | - | - |
| May | 1.241 | - | 803 | - | - | - | - |
| Jun | 23 | - | 6 | - | - | - | - |
| Jul | 1.626 | - | 4 | - | - | - | - |
| Ago | 525 | - | - | - | - | - | - |
| Sep | 825 | - | - | - | - | - | - |
| Oct | 299 | - | - | - | - | - | - |
| Nov | 149 | - | - | - | - | - | - |
| Dic | 36 | - | - | - | - | - | - |
| 2003 Ene | 618 | - | 523 | - | - | - | - |
| Feb | 2.924 | - | 1.790 | - | - | - | - |
| Mar | 233 | - | 233 | - | - | - | - |
| Abr | 1.545 | - | 826 | - | - | - | - |
| May | 2.769 | - | 440 | - | - | - | - |
| Jun | 890 | - | 599 | - | - | - | - |
| Jul | 20 | - | - | - | - | - | - |
| Ago | - | - | - | - | - | - | - |
| Sep | 125 | - | - | - | - | - | - |
| Oct | 2.576 | - | 1.555 | - | - | - | - |
| Nov | 1.101 | - | 586 | - | - | - | - |
| Dic | 3.332 | - | 121 | - | - | - | - |
| V.ul.mes : | 9.155,56 | - | - | - | - | - | - |
| V.acumul.: | 27,33 | - | 571,43 | - | - | - | -100,00 |
| V.intera.: | 27,33 | - | 571,43 | - | - | - | -100,00 |

3.2.- (CONT) LICITACION OFICIAL POR TIPOLOGIA DE OBRA. ENTES TERRITORIALES

CEUTA Y MELILLA / MILES DE EUROS

| AÑO MES | INGENIERIA CIVIL | | | | | | |
|-------------------|--|----------------------------------|---------------|--------------------------------|-----------------------------|--------------------------------------|--|
| | CENTRALES PRODUCCION Y TRANS. EN ENERG. ELECT | ABASTECIMI DE AGUA POTABLE | SANEAMIENTOS | CONEXIONES DE TELECOMUN. | INSTALACIONES DEPORTIVAS | INSTALACIONES URBANO- ZACIONES | OTRAS OBRAS DE INGENIERIA CIVIL |
| 1999 | - | 25 | 449 | 95 | 5 | 401 | 972 |
| 2000 | - | 863 | 1.447 | 81 | 623 | 2.101 | 844 |
| 2001 | - | - | 958 | - | 204 | 33.267 | 214 |
| 2002 | - | 6.890 | 765 | - | 205 | 1.351 | 2.435 |
| 2003 | - | 694 | 497 | 173 | 206 | 4.285 | 3.604 |
| 2002 Ene | - | - | 26 | - | - | 5 | 65 |
| Feb | - | 50 | 482 | - | - | 93 | 6 |
| Mar | - | 6.541 | - | - | 5 | - | 12 |
| Abr | - | - | - | - | - | 451 | - |
| May | - | - | - | - | 200 | 238 | - |
| Jun | - | - | 17 | - | - | - | - |
| Jul | - | - | - | - | - | - | 1.623 |
| Ago | - | - | - | - | - | 525 | - |
| Sep | - | - | 239 | - | - | 11 | 575 |
| Oct | - | 299 | - | - | - | - | - |
| Nov | - | - | - | - | - | - | 149 |
| Dic | - | - | - | - | - | 30 | 6 |
| 2003 Ene | - | - | - | - | - | 95 | - |
| Feb | - | - | - | - | 186 | 948 | - |
| Mar | - | - | - | - | - | - | - |
| Abr | - | - | 170 | - | - | 398 | 150 |
| May | - | - | - | - | - | 2.329 | - |
| Jun | - | - | - | 111 | - | - | 180 |
| Jul | - | - | - | - | 20 | - | - |
| Ago | - | - | - | - | - | - | - |
| Sep | - | - | - | 62 | - | - | 63 |
| Oct | - | 694 | 327 | - | - | - | - |
| Nov | - | - | - | - | - | 515 | - |
| Dic | - | - | - | - | - | - | 3.211 |
| V.ul.mes : | - | - | - | - | - | - | 53.416,67 |
| V.acumul.: | - | -89,93 | -35,03 | - | 0,49 | 217,17 | 48,01 |
| V.intera.: | - | -89,93 | -35,03 | - | 0,49 | 217,17 | 48,01 |

1.- LICITACION OFICIAL POR AGENTE CONTRATANTE. TOTAL CONSTRUCCION

NO REGIONALIZABLE Y EXTRANJERO / MILES DE EUROS

| AÑO/MES | ADMINISTRACIONES PUBLICAS | | | | | | GRUPO FOMENTO | | | | PLAZO MEDIO (MESES) | PRESUPUESTO MEDIO |
|-------------------|---------------------------|------------------|--------------------------|----------------------|------------------|---------------------|------------------|----------------|----------------------|------------------------------|---------------------|-------------------|
| | TOTAL | ESTADO | | | SEGURIDAD SOCIAL | ENTES TERRITORIALES | TOTAL | MINISTERIO | ORGANISMOS AUTONOMOS | ENTIDADES PUBLICAS ESTATALES | | |
| | | TOTAL | ADMN. GENERAL DEL ESTADO | ORGANISMOS AUTONOMOS | | | | | | | | |
| 1999 | 307.783 | 306.131 | 300.368 | 5.763 | - | 1.653 | 37.520 | 6.777 | - | 30.743 | 4 | 1.832 |
| 2000 | 514.519 | 511.053 | 478.243 | 32.810 | - | 3.465 | 418.099 | 31.357 | 227 | 386.515 | 5 | 2.843 |
| 2001 | 1.283.400 | 1.266.975 | 1.250.014 | 16.961 | - | 16.425 | 1.237.960 | 221.116 | - | 1.016.844 | 5 | 5.914 |
| 2002 | 3.364.481 | 3.364.481 | 3.332.661 | 31.820 | - | - | 3.281.086 | 50.676 | - | 3.230.410 | 23 | 995 |
| 2003 | 1.710.441 | 1.710.241 | 1.702.336 | 7.904 | - | 200 | 1.661.805 | 100.798 | - | 1.561.007 | 6 | 11.557 |
| 2002 Ene | 58.056 | 58.056 | 38.919 | 19.136 | - | - | 33.413 | - | - | 33.413 | 20 | 1.235 |
| Feb | 86.274 | 86.274 | 85.846 | 428 | - | - | 79.838 | 3.606 | - | 76.232 | 18 | 1.487 |
| Mar | 186.160 | 186.160 | 177.972 | 8.188 | - | - | 176.885 | - | - | 176.885 | 21 | 3.103 |
| Abr | 316.716 | 316.716 | 314.053 | 2.662 | - | - | 314.053 | 928 | - | 313.125 | 23 | 733 |
| May | 153.186 | 153.186 | 153.186 | - | - | - | 152.674 | - | - | 152.674 | 23 | 363 |
| Jun | 461.496 | 461.496 | 461.219 | 277 | - | - | 461.219 | - | - | 461.219 | 23 | 1.227 |
| Jul | 882.958 | 882.958 | 882.813 | 144 | - | - | 882.813 | 46.142 | - | 836.671 | 23 | 2.016 |
| Ago | 101.444 | 101.444 | 101.444 | - | - | - | 101.444 | - | - | 101.444 | 24 | 690 |
| Sep | 72.214 | 72.214 | 71.909 | 304 | - | - | 71.909 | - | - | 71.909 | 23 | 239 |
| Oct | 416.139 | 416.139 | 416.139 | - | - | - | 404.660 | - | - | 404.660 | 23 | 1.235 |
| Nov | 523.135 | 523.135 | 522.896 | 239 | - | - | 522.701 | - | - | 522.701 | 23 | 1.369 |
| Dic | 106.703 | 106.703 | 106.262 | 441 | - | - | 79.475 | - | - | 79.475 | 23 | 281 |
| 2003 Ene | 6.491 | 6.491 | 6.491 | - | - | - | 6.491 | - | - | 6.491 | 3 | 1.623 |
| Feb | 2.545 | 2.545 | 2.545 | - | - | - | 2.545 | - | - | 2.545 | 3 | 283 |
| Mar | 1.411.107 | 1.411.107 | 1.411.107 | - | - | - | 1.411.107 | - | - | 1.411.107 | 31 | 176.388 |
| Abr | 9.238 | 9.238 | 1.774 | 7.464 | - | - | 1.326 | - | - | 1.326 | 13 | 1.155 |
| May | 12.506 | 12.506 | 12.416 | 90 | - | - | 11.660 | - | - | 11.660 | 3 | 1.390 |
| Jun | 58.250 | 58.250 | 57.980 | 270 | - | - | 25.780 | - | - | 25.780 | 3 | 1.820 |
| Jul | 68.137 | 68.137 | 68.137 | - | - | - | 68.137 | - | - | 68.137 | 11 | 7.571 |
| Ago | 15.202 | 15.002 | 15.002 | - | - | 200 | 11.943 | - | - | 11.943 | 3 | 894 |
| Sep | 102.368 | 102.368 | 102.288 | 80 | - | - | 102.288 | 99.582 | - | 2.707 | 5 | 9.306 |
| Oct | 7.028 | 7.028 | 7.028 | - | - | - | 5.004 | - | - | 5.004 | 3 | 351 |
| Nov | 3.226 | 3.226 | 3.226 | - | - | - | 2.919 | - | - | 2.919 | 1 | 323 |
| Dic | 14.342 | 14.342 | 14.342 | - | - | - | 12.603 | 1.216 | - | 11.387 | 7 | 1.304 |
| V.ul.mes : | -86,56 | -86,56 | -86,50 | - | - | - | -84,14 | - | - | -85,67 | - | - |
| V.acumul.: | -49,16 | -49,17 | -48,92 | -75,16 | - | - | -49,35 | 98,91 | - | -51,68 | - | - |
| V.intera.: | -49,16 | -49,17 | -48,92 | -75,16 | - | - | -49,35 | 98,91 | - | -51,68 | - | - |

1.1.- LICITACION OFICIAL POR AGENTE CONTRATANTE. EDIFICACION

NO REGIONALIZABLE Y EXTRANJERO / MILES DE EUROS

| AÑO/MES | ADMINISTRACIONES PUBLICAS | | | | | | GRUPO FOMENTO | | | | PLAZO MEDIO (MESES) | PRESUPUESTO MEDIO (MESES) |
|-------------------|---------------------------|----------------|--------------------------|------------------|---------------------|--------------|---------------|----------------------|------------------------------|----------------------|---------------------|---------------------------|
| | TOTAL | ESTADO | | SEGURIDAD SOCIAL | ENTES TERRITORIALES | TOTAL | MINISTERIO | ORGANISMOS AUTONOMOS | ENTIDADES PUBLICAS ESTATALES | | | |
| | | TOTAL | ADMN. GENERAL DEL ESTADO | | | | | | | ORGANISMOS AUTONOMOS | | |
| 1999 | 33.992 | 32.339 | 30.366 | 1.973 | - | 1.653 | 563 | - | - | 563 | 3 | 850 |
| 2000 | 22.092 | 20.255 | 18.630 | 1.625 | - | 1.837 | 4.997 | - | 78 | 4.919 | 3 | 409 |
| 2001 | 23.010 | 21.124 | 9.150 | 11.974 | - | 1.885 | 4.080 | - | - | 4.080 | 4 | 365 |
| 2002 | 113.175 | 113.175 | 101.961 | 11.213 | - | - | 65.332 | 248 | - | 65.085 | 17 | 1.364 |
| 2003 | 1.704 | 1.504 | 1.504 | - | - | 200 | 189 | - | - | 189 | 5 | 213 |
| 2002 Ene | 7.485 | 7.485 | 7.485 | - | - | - | 6.787 | - | - | 6.787 | 22 | 576 |
| Feb | 8.648 | 8.648 | 8.220 | 428 | - | - | 2.297 | - | - | 2.297 | 15 | 540 |
| Mar | 8.554 | 8.554 | 1.087 | 7.466 | - | - | - | - | - | - | 6 | 1.711 |
| Abr | 16.668 | 16.668 | 14.156 | 2.512 | - | - | 14.156 | - | - | 14.156 | 15 | 2.778 |
| May | 14.397 | 14.397 | 14.397 | - | - | - | 14.185 | - | - | 14.185 | 18 | 1.600 |
| Jun | 127 | 127 | - | 127 | - | - | - | - | - | - | 2 | 127 |
| Jul | 8.309 | 8.309 | 8.309 | - | - | - | 8.309 | 248 | - | 8.061 | 19 | 1.662 |
| Ago | - | - | - | - | - | - | - | - | - | - | - | - |
| Sep | - | - | - | - | - | - | - | - | - | - | - | - |
| Oct | 20.388 | 20.388 | 20.388 | - | - | - | 8.909 | - | - | 8.909 | 22 | 1.699 |
| Nov | 3.706 | 3.706 | 3.467 | 239 | - | - | 3.271 | - | - | 3.271 | 17 | 371 |
| Dic | 24.894 | 24.894 | 24.453 | 441 | - | - | 7.419 | - | - | 7.419 | 13 | 4.149 |
| 2003 Ene | - | - | - | - | - | - | - | - | - | - | - | - |
| Feb | - | - | - | - | - | - | - | - | - | - | - | - |
| Mar | 28 | 28 | 28 | - | - | - | 28 | - | - | 28 | - | 28 |
| Abr | 448 | 448 | 448 | - | - | - | - | - | - | - | 12 | 448 |
| May | 756 | 756 | 756 | - | - | - | - | - | - | - | 2 | 378 |
| Jun | 51 | 51 | 51 | - | - | - | 51 | - | - | 51 | - | 51 |
| Jul | - | - | - | - | - | - | - | - | - | - | - | - |
| Ago | 200 | - | - | - | - | 200 | - | - | - | - | 15 | 200 |
| Sep | - | - | - | - | - | - | - | - | - | - | - | - |
| Oct | 111 | 111 | 111 | - | - | - | 111 | - | - | 111 | 1 | 111 |
| Nov | 111 | 111 | 111 | - | - | - | - | - | - | - | - | 111 |
| Dic | - | - | - | - | - | - | - | - | - | - | - | - |
| V.ul.mes : | - | - | - | - | - | - | - | - | - | - | - | - |
| V.acumul.: | -98,49 | -98,67 | -98,52 | -100,00 | - | - | -99,71 | -100,00 | - | -99,71 | - | - |
| V.intera.: | -98,49 | -98,67 | -98,52 | -100,00 | - | - | -99,71 | -100,00 | - | -99,71 | - | - |

1.2.- LICITACION OFICIAL POR AGENTE CONTRATANTE. INGENIERIA CIVIL

NO REGIONALIZABLE Y EXTRANJERO / MILES DE EUROS

| AÑO/MES | ADMINISTRACIONES PUBLICAS | | | | | | GRUPO FOMENTO | | | | PLAZO MEDIO (MESES) | PRESUPUESTO MEDIO (MESES) |
|-------------------|---------------------------|------------------|--------------------------|----------------------|------------------|---------------------|------------------|----------------|----------------------|------------------------------|---------------------|---------------------------|
| | TOTAL | ESTADO | | | SEGURIDAD SOCIAL | ENTES TERRITORIALES | TOTAL | MINISTERIO | ORGANISMOS AUTONOMOS | ENTIDADES PUBLICAS ESTATALES | | |
| | | TOTAL | ADMN. GENERAL DEL ESTADO | ORGANISMOS AUTONOMOS | | | | | | | | |
| 1999 | 273.792 | 273.792 | 270.002 | 3.790 | - | - | 36.957 | 6.777 | - | 30.180 | 4 | 2.139 |
| 2000 | 492.427 | 490.798 | 459.613 | 31.185 | - | 1.629 | 413.102 | 31.357 | 149 | 381.596 | 6 | 3.877 |
| 2001 | 1.260.390 | 1.245.851 | 1.240.864 | 4.987 | - | 14.539 | 1.233.880 | 221.116 | - | 1.012.763 | 5 | 8.184 |
| 2002 | 3.251.306 | 3.251.306 | 3.230.699 | 20.607 | - | - | 3.215.753 | 50.428 | - | 3.165.325 | 23 | 986 |
| 2003 | 1.708.737 | 1.708.737 | 1.700.833 | 7.904 | - | - | 1.661.615 | 100.798 | - | 1.560.817 | 6 | 12.205 |
| 2002 Ene | 50.571 | 50.571 | 31.435 | 19.136 | - | - | 26.627 | - | - | 26.627 | 19 | 1.487 |
| Feb | 77.627 | 77.627 | 77.627 | - | - | - | 77.541 | 3.606 | - | 73.935 | 20 | 1.848 |
| Mar | 177.606 | 177.606 | 176.885 | 721 | - | - | 176.885 | - | - | 176.885 | 22 | 3.229 |
| Abr | 300.047 | 300.047 | 299.897 | 150 | - | - | 299.897 | 928 | - | 298.969 | 23 | 704 |
| May | 138.789 | 138.789 | 138.789 | - | - | - | 138.489 | - | - | 138.489 | 23 | 336 |
| Jun | 461.370 | 461.370 | 461.219 | 150 | - | - | 461.219 | - | - | 461.219 | 23 | 1.230 |
| Jul | 874.649 | 874.649 | 874.505 | 144 | - | - | 874.505 | 45.894 | - | 828.610 | 23 | 2.020 |
| Ago | 101.444 | 101.444 | 101.444 | - | - | - | 101.444 | - | - | 101.444 | 24 | 690 |
| Sep | 72.214 | 72.214 | 71.909 | 304 | - | - | 71.909 | - | - | 71.909 | 23 | 239 |
| Oct | 395.751 | 395.751 | 395.751 | - | - | - | 395.751 | - | - | 395.751 | 23 | 1.218 |
| Nov | 519.430 | 519.430 | 519.430 | - | - | - | 519.430 | - | - | 519.430 | 24 | 1.396 |
| Dic | 81.809 | 81.809 | 81.809 | - | - | - | 72.056 | - | - | 72.056 | 23 | 219 |
| 2003 Ene | 6.491 | 6.491 | 6.491 | - | - | - | 6.491 | - | - | 6.491 | 3 | 1.623 |
| Feb | 2.545 | 2.545 | 2.545 | - | - | - | 2.545 | - | - | 2.545 | 3 | 283 |
| Mar | 1.411.079 | 1.411.079 | 1.411.079 | - | - | - | 1.411.079 | - | - | 1.411.079 | 36 | 201.583 |
| Abr | 8.790 | 8.790 | 1.326 | 7.464 | - | - | 1.326 | - | - | 1.326 | 13 | 1.256 |
| May | 11.750 | 11.750 | 11.660 | 90 | - | - | 11.660 | - | - | 11.660 | 4 | 1.679 |
| Jun | 58.200 | 58.200 | 57.929 | 270 | - | - | 25.729 | - | - | 25.729 | 3 | 1.877 |
| Jul | 68.137 | 68.137 | 68.137 | - | - | - | 68.137 | - | - | 68.137 | 11 | 7.571 |
| Ago | 15.002 | 15.002 | 15.002 | - | - | - | 11.943 | - | - | 11.943 | 2 | 938 |
| Sep | 102.368 | 102.368 | 102.288 | 80 | - | - | 102.288 | 99.582 | - | 2.707 | 5 | 9.306 |
| Oct | 6.917 | 6.917 | 6.917 | - | - | - | 4.894 | - | - | 4.894 | 3 | 364 |
| Nov | 3.115 | 3.115 | 3.115 | - | - | - | 2.919 | - | - | 2.919 | 1 | 346 |
| Dic | 14.342 | 14.342 | 14.342 | - | - | - | 12.603 | 1.216 | - | 11.387 | 7 | 1.304 |
| V.ul.mes : | -82,47 | -82,47 | -82,47 | - | - | - | -82,51 | - | - | -84,20 | - | - |
| V.acumul.: | -47,44 | -47,44 | -47,35 | -61,64 | - | - | -48,33 | 99,88 | - | -50,69 | - | - |
| V.intera.: | -47,44 | -47,44 | -47,35 | -61,64 | - | - | -48,33 | 99,88 | - | -50,69 | - | - |

2.- LICITACION OFICIAL POR FORMAS DE CONTRATACION. TOTAL CONSTRUCCION

NO REGIONALIZABLE Y EXTRANJERO / MILES DE EUROS

| AÑO MES | TOTAL | | | CONCURSO | | | SUBASTA | | | PROCEDIMIENTO NEGOCIADO | | |
|-------------------|----------------------------|----------------------------------|----------------------------|----------------------------|----------------------------------|----------------------------|----------------------------|----------------------------------|----------------------------|----------------------------|----------------------------------|----------------------------|
| | PLAZO MEDIO EN MESES | PRESUPUESTO MEDIO EN MILES | PRESUPUESTO EN MILES | PLAZO MEDIO EN MESES | PRESUPUESTO MEDIO EN MILES | PRESUPUESTO EN MILES | PLAZO MEDIO EN MESES | PRESUPUESTO MEDIO EN MILES | PRESUPUESTO EN MILES | PLAZO MEDIO EN MESES | PRESUPUESTO MEDIO EN MILES | PRESUPUESTO EN MILES |
| | 1999 | 4 | 1.832 | 307.783 | 6 | 2.897 | 260.753 | 3 | 236 | 2.363 | 2 | 657 |
| 2000 | 5 | 2.843 | 514.519 | 6 | 4.210 | 479.894 | 10 | 1.518 | 19.737 | 4 | 276 | 14.887 |
| 2001 | 5 | 5.914 | 1.283.400 | 6 | 9.219 | 1.235.335 | 7 | 1.405 | 28.108 | 3 | 317 | 19.956 |
| 2002 | 24 | 995 | 3.364.481 | 24 | 982 | 3.297.323 | 6 | 311 | 622 | 5 | 3.327 | 66.536 |
| 2003 | 6 | 11.557 | 1.710.441 | 14 | 27.891 | 1.645.595 | 7 | 1.056 | 5.279 | 1 | 709 | 59.567 |
| 2002 Ene | 20 | 1.235 | 58.056 | 21 | 1.247 | 57.357 | - | - | - | - | 698 | 698 |
| Feb | 19 | 1.487 | 86.274 | 22 | 1.632 | 79.977 | - | - | - | 2 | 700 | 6.298 |
| Mar | 22 | 3.103 | 186.160 | 22 | 3.204 | 185.831 | - | - | - | 2 | 164 | 329 |
| Abr | 24 | 733 | 316.716 | 24 | 733 | 316.716 | - | - | - | - | - | - |
| May | 24 | 363 | 153.186 | 24 | 363 | 153.186 | - | - | - | - | - | - |
| Jun | 24 | 1.227 | 461.496 | 24 | 1.230 | 461.346 | 6 | 150 | 150 | - | - | - |
| Jul | 24 | 2.016 | 882.958 | 24 | 2.020 | 882.946 | - | - | - | 1 | 11 | 11 |
| Ago | 24 | 690 | 101.444 | 24 | 690 | 101.444 | - | - | - | - | - | - |
| Sep | 24 | 239 | 72.214 | 24 | 240 | 72.180 | - | - | - | 1 | 33 | 33 |
| Oct | 24 | 1.235 | 416.139 | 24 | 1.235 | 416.139 | - | - | - | - | - | - |
| Nov | 24 | 1.369 | 523.135 | 24 | 1.288 | 488.059 | - | - | - | 16 | 11.692 | 35.076 |
| Dic | 24 | 281 | 106.703 | 24 | 218 | 82.141 | 6 | 472 | 472 | 7 | 8.030 | 24.091 |
| 2003 Ene | 3 | 1.623 | 6.491 | 2 | 451 | 451 | - | - | - | 4 | 2.013 | 6.040 |
| Feb | 4 | 283 | 2.545 | 5 | 338 | 2.028 | - | - | - | 1 | 173 | 518 |
| Mar | 32 | 176.388 | 1.411.107 | 42 | 235.173 | 1.411.036 | - | - | - | - | 35 | 71 |
| Abr | 13 | 1.155 | 9.238 | 26 | 1.978 | 7.912 | - | - | - | 1 | 332 | 1.326 |
| May | 4 | 1.390 | 12.506 | 6 | 2.262 | 11.308 | 3 | 562 | 562 | - | 212 | 636 |
| Jun | 3 | 1.820 | 58.250 | 9 | 3.091 | 30.915 | 12 | 3.290 | 3.290 | - | 1.145 | 24.045 |
| Jul | 11 | 7.571 | 68.137 | 17 | 11.218 | 67.309 | 2 | 14 | 14 | - | 407 | 814 |
| Ago | 3 | 894 | 15.202 | 14 | 915 | 3.662 | - | - | - | - | 888 | 11.540 |
| Sep | 5 | 9.306 | 102.368 | 16 | 33.362 | 100.087 | - | - | - | 2 | 285 | 2.282 |
| Oct | 3 | 351 | 7.028 | 5 | 573 | 4.583 | - | - | - | 2 | 204 | 2.445 |
| Nov | 2 | 323 | 3.226 | 5 | 206 | 412 | 4 | 196 | 196 | 1 | 374 | 2.617 |
| Dic | 7 | 1.304 | 14.342 | 14 | 1.473 | 5.894 | 12 | 1.216 | 1.216 | 1 | 1.205 | 7.233 |
| V.ul.mes : | - | - | -86,56 | - | - | -92,82 | - | - | 157,63 | - | - | -69,98 |
| V.acumul.: | - | - | -49,16 | - | - | -50,09 | - | - | 748,71 | - | - | -10,47 |
| V.intera.: | - | - | -49,16 | - | - | -50,09 | - | - | 748,71 | - | - | -10,47 |

3.- LICITACION OFICIAL POR TIPOLOGIA DE OBRA. ADMINISTRACIONES PUBLICAS

NO REGIONALIZABLE Y EXTRANJERO / MILES DE EUROS

| AÑO MES | TOTAL | EDIFICACION | | | | | NO RESIDENCIAL |
|-------------------|------------------|----------------|----------------|----------------------|----------------------------|----------------|----------------|
| | | TOTAL | RESIDENCIAL | | | NO RESIDENCIAL | |
| | | | TOTAL | VIVIENDAS FAMILIARES | ESTABLECIMIENT. COLECTIVOS | | |
| 1999 | 307.783 | 33.992 | 2.260 | 421 | 1.839 | 31.732 | |
| 2000 | 514.519 | 22.092 | 4.976 | 90 | 4.886 | 17.116 | |
| 2001 | 1.283.400 | 23.010 | 3.242 | - | 3.242 | 19.768 | |
| 2002 | 3.364.481 | 113.175 | 11.479 | - | 11.479 | 101.696 | |
| 2003 | 1.710.441 | 1.704 | - | - | - | 1.704 | |
| 2002 Ene | 58.056 | 7.485 | - | - | - | 7.485 | |
| Feb | 86.274 | 8.648 | - | - | - | 8.648 | |
| Mar | 186.160 | 8.554 | - | - | - | 8.554 | |
| Abr | 316.716 | 16.668 | - | - | - | 16.668 | |
| May | 153.186 | 14.397 | - | - | - | 14.397 | |
| Jun | 461.496 | 127 | - | - | - | 127 | |
| Jul | 882.958 | 8.309 | - | - | - | 8.309 | |
| Ago | 101.444 | - | - | - | - | - | |
| Sep | 72.214 | - | - | - | - | - | |
| Oct | 416.139 | 20.388 | 11.479 | - | 11.479 | 8.909 | |
| Nov | 523.135 | 3.706 | - | - | - | 3.706 | |
| Dic | 106.703 | 24.894 | - | - | - | 24.894 | |
| 2003 Ene | 6.491 | - | - | - | - | - | |
| Feb | 2.545 | - | - | - | - | - | |
| Mar | 1.411.107 | 28 | - | - | - | 28 | |
| Abr | 9.238 | 448 | - | - | - | 448 | |
| May | 12.506 | 756 | - | - | - | 756 | |
| Jun | 58.250 | 51 | - | - | - | 51 | |
| Jul | 68.137 | - | - | - | - | - | |
| Ago | 15.202 | 200 | - | - | - | 200 | |
| Sep | 102.368 | - | - | - | - | - | |
| Oct | 7.028 | 111 | - | - | - | 111 | |
| Nov | 3.226 | 111 | - | - | - | 111 | |
| Dic | 14.342 | - | - | - | - | - | |
| V.ul.mes : | -86,56 | - | - | - | - | - | |
| V.acumul.: | -49,16 | -98,49 | -100,00 | - | -100,00 | -98,32 | |
| V.intera.: | -49,16 | -98,49 | -100,00 | - | -100,00 | -98,32 | |

3 (CONT).- LICITACION OFICIAL POR TIPOLOGIA DE OBRA. ADMINISTRACIONES PUBLICAS

NO REGIONALIZABLE Y EXTRANJERO / MILES DE EUROS

| AÑO MES | INGENIERIA CIVIL | | | | | | |
|-------------------|------------------|-------------------------------------|---------------------------------|----------------------------------|---------------------------------------|----------------------------------|---------------------|
| | TOTAL | INFRAES- TRUCTURA FERROVIARIA | CARRETERAS Y VIAS URBANAS | INFRAESTRUCTURA AEROPORTUARIA | PUERTOS Y CANALES DE NAVEGACION | ENCAUZA- MIENTO Y DEFENSAS | OBRAS DE REGADIO |
| 1999 | 273.792 | 22.089 | 9.730 | - | - | 182.537 | 793 |
| 2000 | 492.427 | 396.760 | 37.924 | - | - | 5.523 | 3.164 |
| 2001 | 1.260.390 | 1.021.292 | 222.575 | - | - | 5.818 | 2.609 |
| 2002 | 3.251.306 | 1.631.794 | 1.548.664 | - | 120 | 15.162 | 749 |
| 2003 | 1.708.737 | 1.494.427 | 104.284 | 856 | - | 35.155 | 441 |
| 2002 Ene | 50.571 | 1.339 | 40.607 | - | - | 4.808 | - |
| Feb | 77.627 | 42.644 | 28.387 | - | - | - | - |
| Mar | 177.606 | 135.801 | 37.751 | - | 120 | 601 | - |
| Abr | 300.047 | 205.517 | 94.380 | - | - | - | 150 |
| May | 138.789 | 93.680 | 41.961 | - | - | - | - |
| Jun | 461.370 | 109.997 | 351.223 | - | - | - | 150 |
| Jul | 874.649 | 142.570 | 713.669 | - | - | - | 144 |
| Ago | 101.444 | 101.398 | 46 | - | - | - | - |
| Sep | 72.214 | 52.307 | 8.023 | - | - | - | 304 |
| Oct | 395.751 | 242.744 | 153.007 | - | - | - | - |
| Nov | 519.430 | 468.395 | 45.307 | - | - | - | - |
| Dic | 81.809 | 35.402 | 34.302 | - | - | 9.753 | - |
| 2003 Ene | 6.491 | 6.491 | - | - | - | - | - |
| Feb | 2.545 | 1.732 | - | 813 | - | - | - |
| Mar | 1.411.079 | 1.409.623 | - | 43 | - | - | - |
| Abr | 8.790 | 1.283 | - | - | - | 3.187 | - |
| May | 11.750 | 11.660 | - | - | - | - | 90 |
| Jun | 58.200 | 25.729 | 3.290 | - | - | 28.910 | 270 |
| Jul | 68.137 | 2.035 | - | - | - | - | - |
| Ago | 15.002 | 11.943 | - | - | - | 3.059 | - |
| Sep | 102.368 | 2.707 | 99.582 | - | - | - | 80 |
| Oct | 6.917 | 6.917 | - | - | - | - | - |
| Nov | 3.115 | 2.919 | 196 | - | - | - | - |
| Dic | 14.342 | 11.387 | 1.216 | - | - | - | - |
| V.ul.mes : | -82,47 | -67,84 | -96,46 | - | - | - | - |
| V.acumul.: | -47,44 | -8,42 | -93,27 | - | -100,00 | 131,86 | -41,12 |
| V.intera.: | -47,44 | -8,42 | -93,27 | - | -100,00 | 131,86 | -41,12 |

(*) Hasta el año 2003, las tipologías Carreteras y Vías Urbanas e Infraestructura Aeroportuaria no se encuentran desglosadas.

3.- (CONT) LICITACION OFICIAL POR TIPOLOGIA DE OBRA. ADMINISTRACIONES PUBLICAS

NO REGIONALIZABLE Y EXTRANJERO / MILES DE EUROS

| AÑO MES | INGENIERIA CIVIL | | | | | | |
|-------------------|--|----------------------------------|--------------|-----------------------------|----------------------------------|---------------------------------|--|
| | CENTRALES PRODUCCION Y TRANS. EN ENERG. ELECT | ABASTECIMI DE AGUA POTABLE | SANEAMIENTOS | ACIONES DE TELECOMUN. | INSTALA- CIONES DEPORTIVAS | INSTALA- URBANI- ZACIONES | OTRAS OBRAS DE INGENIERIA CIVIL |
| 1999 | - | - | - | 55.750 | 240 | - | 2.653 |
| 2000 | - | - | - | 48.072 | 288 | 246 | 450 |
| 2001 | - | 1.821 | - | 5.099 | - | 711 | 466 |
| 2002 | - | - | - | 54.431 | - | - | 385 |
| 2003 | - | 2.750 | - | 67.558 | - | - | 3.266 |
| 2002 Ene | - | - | - | 3.817 | - | - | - |
| Feb | - | - | - | 6.510 | - | - | 85 |
| Mar | - | - | - | 3.333 | - | - | - |
| Abr | - | - | - | - | - | - | - |
| May | - | - | - | 2.847 | - | - | 300 |
| Jun | - | - | - | - | - | - | - |
| Jul | - | - | - | 18.266 | - | - | - |
| Ago | - | - | - | - | - | - | - |
| Sep | - | - | - | 11.578 | - | - | - |
| Oct | - | - | - | - | - | - | - |
| Nov | - | - | - | 5.727 | - | - | - |
| Dic | - | - | - | 2.352 | - | - | - |
| 2003 Ene | - | - | - | - | - | - | - |
| Feb | - | - | - | - | - | - | - |
| Mar | - | - | - | 1.413 | - | - | - |
| Abr | - | 1.011 | - | 44 | - | - | 3.266 |
| May | - | - | - | - | - | - | - |
| Jun | - | - | - | - | - | - | - |
| Jul | - | - | - | 66.102 | - | - | - |
| Ago | - | - | - | - | - | - | - |
| Sep | - | - | - | - | - | - | - |
| Oct | - | - | - | - | - | - | - |
| Nov | - | - | - | - | - | - | - |
| Dic | - | 1.739 | - | - | - | - | - |
| V.ul.mes : | - | - | - | - | - | - | - |
| V.acumul.: | - | - | - | 24,12 | - | - | 748,31 |
| V.intera.: | - | - | - | 24,12 | - | - | 748,31 |

3.1.- LICITACION OFICIAL POR TIPOLOGIA DE OBRA. GRUPO FOMENTO

NO REGIONALIZABLE Y EXTRANJERO / MILES DE EUROS

| AÑO MES | TOTAL | EDIFICACION | | | | |
|-------------------|------------------|---------------|-------------|----------------------|----------------|----------------------------|
| | | TOTAL | RESIDENCIAL | | NO RESIDENCIAL | |
| | | | TOTAL | VIVIENDAS FAMILIARES | | ESTABLECIMIENT. COLECTIVOS |
| 1999 | 37.520 | 563 | - | - | - | 563 |
| 2000 | 418.099 | 4.997 | - | - | - | 4.997 |
| 2001 | 1.237.960 | 4.080 | - | - | - | 4.080 |
| 2002 | 3.281.086 | 65.332 | - | - | - | 65.332 |
| 2003 | 1.661.805 | 189 | - | - | - | 189 |
| 2002 Ene | 33.413 | 6.787 | - | - | - | 6.787 |
| Feb | 79.838 | 2.297 | - | - | - | 2.297 |
| Mar | 176.885 | - | - | - | - | - |
| Abr | 314.053 | 14.156 | - | - | - | 14.156 |
| May | 152.674 | 14.185 | - | - | - | 14.185 |
| Jun | 461.219 | - | - | - | - | - |
| Jul | 882.813 | 8.309 | - | - | - | 8.309 |
| Ago | 101.444 | - | - | - | - | - |
| Sep | 71.909 | - | - | - | - | - |
| Oct | 404.660 | 8.909 | - | - | - | 8.909 |
| Nov | 522.701 | 3.271 | - | - | - | 3.271 |
| Dic | 79.475 | 7.419 | - | - | - | 7.419 |
| 2003 Ene | 6.491 | - | - | - | - | - |
| Feb | 2.545 | - | - | - | - | - |
| Mar | 1.411.107 | 28 | - | - | - | 28 |
| Abr | 1.326 | - | - | - | - | - |
| May | 11.660 | - | - | - | - | - |
| Jun | 25.780 | 51 | - | - | - | 51 |
| Jul | 68.137 | - | - | - | - | - |
| Ago | 11.943 | - | - | - | - | - |
| Sep | 102.288 | - | - | - | - | - |
| Oct | 5.004 | 111 | - | - | - | 111 |
| Nov | 2.919 | - | - | - | - | - |
| Dic | 12.603 | - | - | - | - | - |
| V.ul.mes : | -84,14 | - | - | - | - | - |
| V.acumul.: | -49,35 | -99,71 | - | - | - | -99,71 |
| V.intera.: | -49,35 | -99,71 | - | - | - | -99,71 |

3.1. (CONT).- LICITACION OFICIAL POR TIPOLOGIA DE OBRA. GRUPO FOMENTO

NO REGIONALIZABLE Y EXTRANJERO / MILES DE EUROS

| AÑO MES | INGENIERIA CIVIL | | | | | | |
|-------------------|------------------|-------------------------------------|---------------------------------|----------------------------------|---------------------------------------|----------------------------------|---------------------|
| | TOTAL | INFRAES- TRUCTURA FERROVIARIA | CARRETERAS Y VIAS URBANAS | INFRAESTRUCTURA AEROPORTUARIA | PUERTOS Y CANALES DE NAVEGACION | ENCAUZA- MIENTO Y DEFENSAS | OBRAS DE REGADIO |
| 1999 | 36.957 | 22.089 | 6.941 | - | - | - | - |
| 2000 | 413.102 | 396.760 | 9.240 | - | - | - | - |
| 2001 | 1.233.880 | 1.021.292 | 207.444 | - | - | - | - |
| 2002 | 3.215.753 | 1.631.794 | 1.529.528 | - | - | - | - |
| 2003 | 1.661.615 | 1.492.403 | 100.798 | 856 | - | - | - |
| 2002 Ene | 26.627 | 1.339 | 21.471 | - | - | - | - |
| Feb | 77.541 | 42.644 | 28.387 | - | - | - | - |
| Mar | 176.885 | 135.801 | 37.751 | - | - | - | - |
| Abr | 299.897 | 205.517 | 94.380 | - | - | - | - |
| May | 138.489 | 93.680 | 41.961 | - | - | - | - |
| Jun | 461.219 | 109.997 | 351.223 | - | - | - | - |
| Jul | 874.505 | 142.570 | 713.669 | - | - | - | - |
| Ago | 101.444 | 101.398 | 46 | - | - | - | - |
| Sep | 71.909 | 52.307 | 8.023 | - | - | - | - |
| Oct | 395.751 | 242.744 | 153.007 | - | - | - | - |
| Nov | 519.430 | 468.395 | 45.307 | - | - | - | - |
| Dic | 72.056 | 35.402 | 34.302 | - | - | - | - |
| 2003 Ene | 6.491 | 6.491 | - | - | - | - | - |
| Feb | 2.545 | 1.732 | - | 813 | - | - | - |
| Mar | 1.411.079 | 1.409.623 | - | 43 | - | - | - |
| Abr | 1.326 | 1.283 | - | - | - | - | - |
| May | 11.660 | 11.660 | - | - | - | - | - |
| Jun | 25.729 | 25.729 | - | - | - | - | - |
| Jul | 68.137 | 2.035 | - | - | - | - | - |
| Ago | 11.943 | 11.943 | - | - | - | - | - |
| Sep | 102.288 | 2.707 | 99.582 | - | - | - | - |
| Oct | 4.894 | 4.894 | - | - | - | - | - |
| Nov | 2.919 | 2.919 | - | - | - | - | - |
| Dic | 12.603 | 11.387 | 1.216 | - | - | - | - |
| V.ul.mes : | -82,51 | -67,84 | -96,46 | - | - | - | - |
| V.acumul.: | -48,33 | -8,54 | -93,41 | - | - | - | - |
| V.intera.: | -48,33 | -8,54 | -93,41 | - | - | - | - |

3.1.-(CONT) LICITACION OFICIAL POR TIPOLOGIA DE OBRA. GRUPO FOMENTO

NO REGIONALIZABLE Y EXTRANJERO / MILES DE EUROS

| AÑO MES | INGENIERIA CIVIL | | | | | | |
|-------------------|--|----------------------------------|--------------|----------------------------|----------------------------------|---------------------------------|--|
| | CENTRALES PRODUCCION Y TRANS. EN ENERG. ELECT | ABASTECIMI DE AGUA POTABLE | SANEAMIENTOS | SIONES DE TELECOMUN. | INSTALA- CIONES DEPORTIVAS | INSTALA- URBANI- ZACIONES | OTRAS OBRAS DE INGENIERIA CIVIL |
| 1999 | - | - | - | 7.927 | - | - | - |
| 2000 | - | - | - | 6.953 | - | - | 149 |
| 2001 | - | - | - | 4.885 | - | 258 | - |
| 2002 | - | - | - | 54.431 | - | - | - |
| 2003 | - | - | - | 67.515 | - | - | - |
| 2002 Ene | - | - | - | 3.817 | - | - | - |
| Feb | - | - | - | 6.510 | - | - | - |
| Mar | - | - | - | 3.333 | - | - | - |
| Abr | - | - | - | - | - | - | - |
| May | - | - | - | 2.847 | - | - | - |
| Jun | - | - | - | - | - | - | - |
| Jul | - | - | - | 18.266 | - | - | - |
| Ago | - | - | - | - | - | - | - |
| Sep | - | - | - | 11.578 | - | - | - |
| Oct | - | - | - | - | - | - | - |
| Nov | - | - | - | 5.727 | - | - | - |
| Dic | - | - | - | 2.352 | - | - | - |
| 2003 Ene | - | - | - | - | - | - | - |
| Feb | - | - | - | - | - | - | - |
| Mar | - | - | - | 1.413 | - | - | - |
| Abr | - | - | - | - | - | - | - |
| May | - | - | - | - | - | - | - |
| Jun | - | - | - | - | - | - | - |
| Jul | - | - | - | 66.102 | - | - | - |
| Ago | - | - | - | - | - | - | - |
| Sep | - | - | - | - | - | - | - |
| Oct | - | - | - | - | - | - | - |
| Nov | - | - | - | - | - | - | - |
| Dic | - | - | - | - | - | - | - |
| V.ul.mes : | - | - | - | - | - | - | - |
| V.acumul.: | - | - | - | 24,04 | - | - | - |
| V.intera.: | - | - | - | 24,04 | - | - | - |

3.2.- LICITACION OFICIAL POR TIPOLOGIA DE OBRA. ENTES TERRITORIALES

NO REGIONALIZABLE Y EXTRANJERO / MILES DE EUROS

| AÑO MES | TOTAL | EDIFICACION | | | | |
|-------------------|---------------|--------------|--------------|----------------------|----------------------------|----------------|
| | | TOTAL | RESIDENCIAL | | | NO RESIDENCIAL |
| | | | TOTAL | VIVIENDAS FAMILIARES | ESTABLECIMIENT. COLECTIVOS | |
| 1999 | 1.653 | 1.653 | - | - | - | 1.653 |
| 2000 | 3.465 | 1.837 | 1.686 | - | 1.686 | 150 |
| 2001 | 16.425 | 1.885 | - | - | - | 1.885 |
| 2002 | - | - | - | - | - | - |
| 2003 | 200 | 200 | - | - | - | 200 |
| 2002 Ene | - | - | - | - | - | - |
| Feb | - | - | - | - | - | - |
| Mar | - | - | - | - | - | - |
| Abr | - | - | - | - | - | - |
| May | - | - | - | - | - | - |
| Jun | - | - | - | - | - | - |
| Jul | - | - | - | - | - | - |
| Ago | - | - | - | - | - | - |
| Sep | - | - | - | - | - | - |
| Oct | - | - | - | - | - | - |
| Nov | - | - | - | - | - | - |
| Dic | - | - | - | - | - | - |
| 2003 Ene | - | - | - | - | - | - |
| Feb | - | - | - | - | - | - |
| Mar | - | - | - | - | - | - |
| Abr | - | - | - | - | - | - |
| May | - | - | - | - | - | - |
| Jun | - | - | - | - | - | - |
| Jul | - | - | - | - | - | - |
| Ago | 200 | 200 | - | - | - | 200 |
| Sep | - | - | - | - | - | - |
| Oct | - | - | - | - | - | - |
| Nov | - | - | - | - | - | - |
| Dic | - | - | - | - | - | - |
| V.ul.mes : | - | - | - | - | - | - |
| V.acumul.: | - | - | - | - | - | - |
| V.intera.: | - | - | - | - | - | - |

3.2. (CONT)- LICITACION OFICIAL POR TIPOLOGIA DE OBRA. ENTES TERRITORIALES

NO REGIONALIZABLE Y EXTRANJERO / MILES DE EUROS

| AÑO MES | INGENIERIA CIVIL | | | | | | |
|-------------------|------------------|-------------------------------------|---------------------------------|----------------------------------|---------------------------------------|----------------------------------|---------------------|
| | TOTAL | INFRAES- TRUCTURA FERROVIARIA | CARRETERAS Y VIAS URBANAS | INFRAESTRUCTURA AEROPORTUARIA | PUERTOS Y CANALES DE NAVEGACION | ENCAUZA- MIENTO Y DEFENSAS | OBRAS DE REGADIO |
| 1999 | - | - | - | - | - | - | - |
| 2000 | 1.629 | - | 1.382 | - | - | - | - |
| 2001 | 14.539 | - | 14.539 | - | - | - | - |
| 2002 | - | - | - | - | - | - | - |
| 2003 | - | - | - | - | - | - | - |
| 2002 Ene | - | - | - | - | - | - | - |
| Feb | - | - | - | - | - | - | - |
| Mar | - | - | - | - | - | - | - |
| Abr | - | - | - | - | - | - | - |
| May | - | - | - | - | - | - | - |
| Jun | - | - | - | - | - | - | - |
| Jul | - | - | - | - | - | - | - |
| Ago | - | - | - | - | - | - | - |
| Sep | - | - | - | - | - | - | - |
| Oct | - | - | - | - | - | - | - |
| Nov | - | - | - | - | - | - | - |
| Dic | - | - | - | - | - | - | - |
| 2003 Ene | - | - | - | - | - | - | - |
| Feb | - | - | - | - | - | - | - |
| Mar | - | - | - | - | - | - | - |
| Abr | - | - | - | - | - | - | - |
| May | - | - | - | - | - | - | - |
| Jun | - | - | - | - | - | - | - |
| Jul | - | - | - | - | - | - | - |
| Ago | - | - | - | - | - | - | - |
| Sep | - | - | - | - | - | - | - |
| Oct | - | - | - | - | - | - | - |
| Nov | - | - | - | - | - | - | - |
| Dic | - | - | - | - | - | - | - |
| V.ul.mes : | - | - | - | - | - | - | - |
| V.acumul.: | - | - | - | - | - | - | - |
| V.intera.: | - | - | - | - | - | - | - |

3.2.- (CONT) LICITACION OFICIAL POR TIPOLOGIA DE OBRA. ENTES TERRITORIALES

NO REGIONALIZABLE Y EXTRANJERO / MILES DE EUROS

| AÑO MES | INGENIERIA CIVIL | | | | | | |
|-------------------|--|----------------------------------|--------------|----------------------------|----------------------------------|---------------------------------|--|
| | CENTRALES PRODUCCION Y TRANS. EN ENERG. ELECT | ABASTECIMI DE AGUA POTABLE | SANEAMIENTOS | CIONES DE TELECOMUN. | INSTALA- CIONES DEPORTIVAS | INSTALA- URBANI- ZACIONES | OTRAS OBRAS DE INGENIERIA CIVIL |
| 1999 | - | - | - | - | - | - | - |
| 2000 | - | - | - | - | - | 246 | - |
| 2001 | - | - | - | - | - | - | - |
| 2002 | - | - | - | - | - | - | - |
| 2003 | - | - | - | - | - | - | - |
| 2002 Ene | - | - | - | - | - | - | - |
| Feb | - | - | - | - | - | - | - |
| Mar | - | - | - | - | - | - | - |
| Abr | - | - | - | - | - | - | - |
| May | - | - | - | - | - | - | - |
| Jun | - | - | - | - | - | - | - |
| Jul | - | - | - | - | - | - | - |
| Ago | - | - | - | - | - | - | - |
| Sep | - | - | - | - | - | - | - |
| Oct | - | - | - | - | - | - | - |
| Nov | - | - | - | - | - | - | - |
| Dic | - | - | - | - | - | - | - |
| 2003 Ene | - | - | - | - | - | - | - |
| Feb | - | - | - | - | - | - | - |
| Mar | - | - | - | - | - | - | - |
| Abr | - | - | - | - | - | - | - |
| May | - | - | - | - | - | - | - |
| Jun | - | - | - | - | - | - | - |
| Jul | - | - | - | - | - | - | - |
| Ago | - | - | - | - | - | - | - |
| Sep | - | - | - | - | - | - | - |
| Oct | - | - | - | - | - | - | - |
| Nov | - | - | - | - | - | - | - |
| Dic | - | - | - | - | - | - | - |
| V.ul.mes : | - | - | - | - | - | - | - |
| V.acumul.: | - | - | - | - | - | - | - |
| V.intera.: | - | - | - | - | - | - | - |