




LEYENDA.-

- | | |
|--|--|
| 1.- EDIFICIO TERMINAL Y BLOQUE TECNICO | 15.- PARCELAS DE VEHICULOS DE ALQUILER |
| 2.- TORRE DE CONTROL | 16.- COMBUSTIBLES |
| 3.- CENTRAL ELECTRICA | 17.- VIAL DE ACCESO (COTA DE APROXIMADA 20M) |
| 4.- EDIFICIO CONTRAINCENDIOS | 18.- VIAL DE ELEVADO ACCESO AL EDIFICIO TERMINAL |
| 5.- DEPURADORA | 19.- TALLERES Y COCHERAS |
| 6.- CENTRO DE EMISORES | 20.- ALMACEN DE RESIDUOS |
| 7.- PLATAFORMA PRINCIPAL | 21.- ZONA DE DESARROLLO COMERCIAL |
| 8.- PLATAFORMA DE CARGA | 22.- CONTROL DE SEGURIDAD |
| 9.- TERMINAL DE CARGA | 23.- SISTEMA SENCILLO DE ILUMINACION DE APROXIMACION |
| 10.- TERMINAL DE AVIACION GENERAL | 24.- PLANTA DE ALMACENAMIENTO DE COMBUSTIBLES |
| 11.- AREA INDUSTRIAL | 25.- ALMACEN |
| 12.- ZONAS HANDLING | 26.- VIVIENDA DIRECTOR |
| 13.- EDIFICIO APARCAMIENTOS | 27.- CATERING |
| 14.- APARCAMIENTOS LARGA ESTANCIA | 28.- GASOLINERA |

 NECESIDADES DE TERRENO
 LIMITE DE LA ZONA DE SERVICIO

 LIMITE DE SEGURIDAD



Nº	CONCEPTO	FECHA	POR
REVISIONES			
		DIRECCIÓN DE PLANIFICACIÓN DE INFRAESTRUCTURAS DIRECCIÓN DE PLANES DIRECTORES	
CALCULADO	AEROPUERTO DE LA PALMA		
DIBUJADO	ELABORACIÓN DE LA ADECUACIÓN		
COMPROBADO	DEL PLAN DIRECTOR		
PROYECTADO	ZONA DE SERVICIO PROPUESTA		
DIRIGIDO	NECESIDADES DE TERRENO		
HOJA Nº	PLANO Nº	FECHA	EDICIÓN
	4.4	ENERO 2001	1:5.000