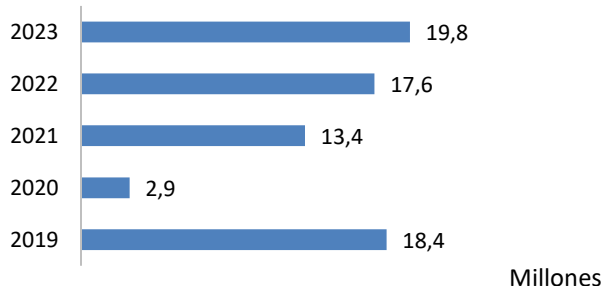


Tráfico en los aeropuertos españoles

Noviembre 2023

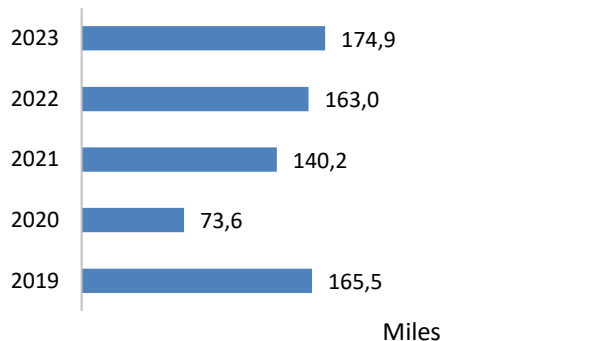
Movimiento de pasajeros - noviembre



En noviembre de 2023 se movieron en los aeropuertos españoles un total de 19,8 millones de pasajeros, un 12,1% más respecto al mismo mes del año 2022 y un 7,6% más respecto al de 2019.

La evolución comparativa con meses de los años anteriores muestra que el volumen de tráfico supera significativamente al previo a la crisis de la COVID-19.

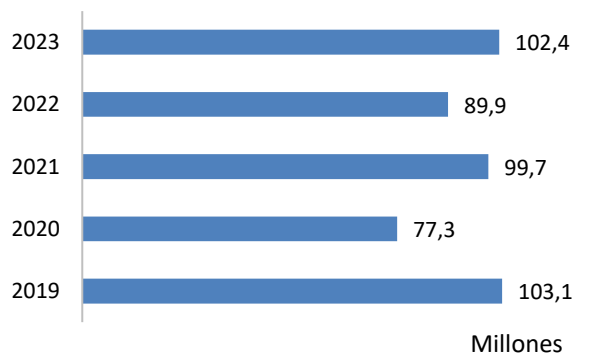
Operaciones - noviembre



Las operaciones aumentaron un 7,3% en relación al mismo mes de 2022 y un 5,7% respecto al mes de noviembre de 2019.

Durante este mes se realizaron un total de 174,9 mil operaciones.

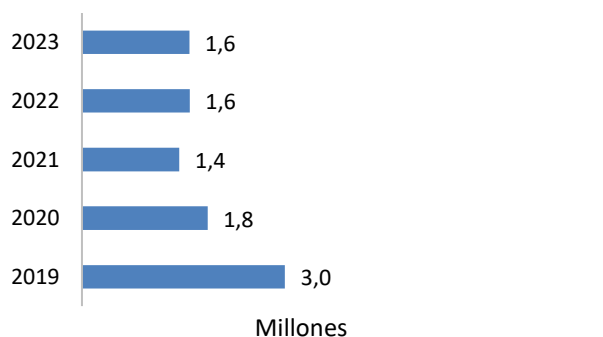
Carga transportada (kg) - noviembre



La carga en el tráfico comercial creció un 13,9%, comparándola con noviembre de 2022, pero cae un 0,7% respecto al mismo mes de 2019.

En los aeropuertos españoles se transportaron, en noviembre de 2023, 102,4 millones de kilogramos de carga.

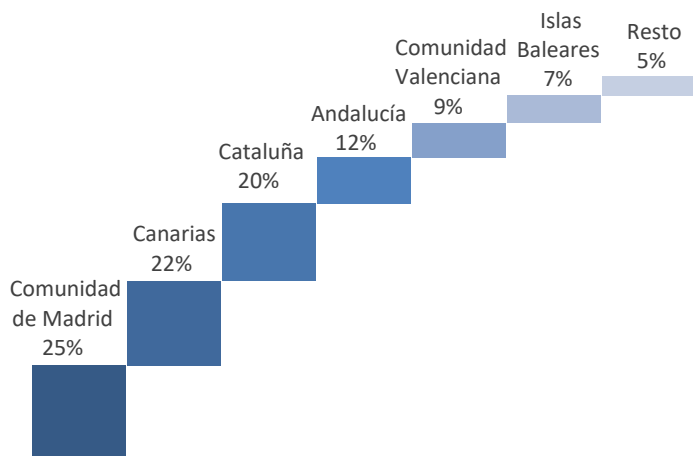
Correo transportado (kg) - noviembre



El correo en el tráfico comercial cayó un 0,3% en comparación con el mismo mes del año anterior, y un 47,1% respecto al mes de noviembre de 2019.

Se transportaron 1,6 millones de kilogramos de correo en los aeropuertos españoles.

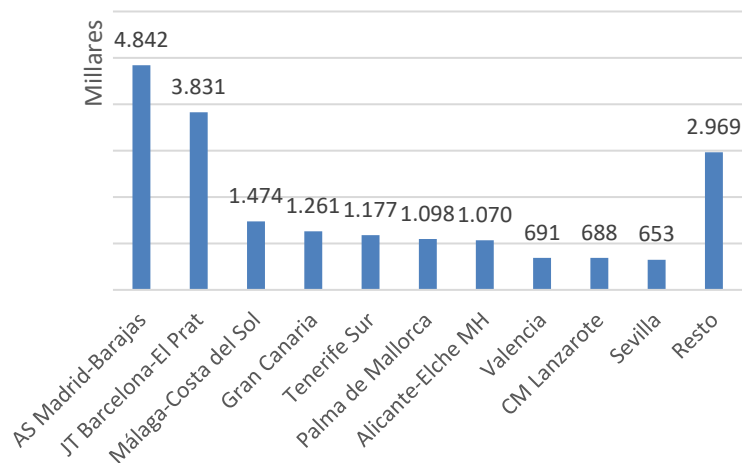
Distribución del tráfico de pasajeros por Comunidades Autónomas



Comunidad de Madrid, Canarias y Cataluña fueron las Comunidades Autónomas con mayor número de movimientos de pasajeros durante el mes de noviembre de 2023

Estas tres Comunidades Autónomas, en conjunto, representaron el 67% del total del tráfico en España en noviembre de 2023, más de la mitad de los movimientos de pasajeros.

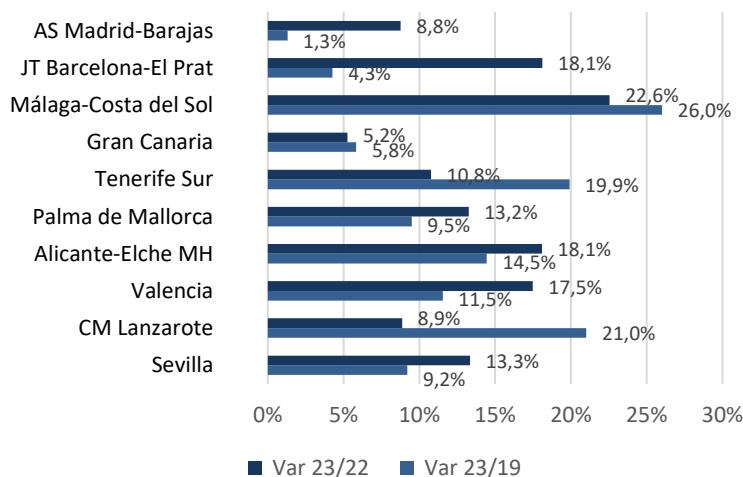
Movimiento de pasajeros en los principales aeropuertos españoles



Aunque España cuenta con 50 aeropuertos de interés general, el tráfico se encuentra muy concentrado en los principales aeropuertos.

Madrid, Barcelona y el aeropuerto de Málaga supusieron conjuntamente más de la mitad de los movimientos de pasajeros en los aeropuertos españoles en el mes

Variación noviembre 23/22 y 23/19 del movimiento de pasajeros



Si se consideran los diez aeropuertos de mayor tráfico, la cuota de movimientos de pasajeros ascendió al 85,0% del total del tráfico.

En el movimiento de pasajeros, predominó el tráfico regular, que en este mes supuso el 97% del total del tráfico.

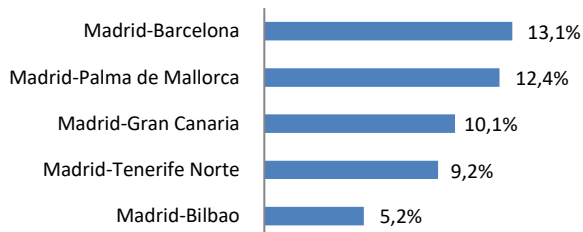
El crecimiento de tráfico en noviembre en los aeropuertos españoles fue generalizado, comparado con 2022. Además, respecto a 2019, los principales aeropuertos principales crecen

Aeropuerto Adolfo Suárez Madrid-Barajas

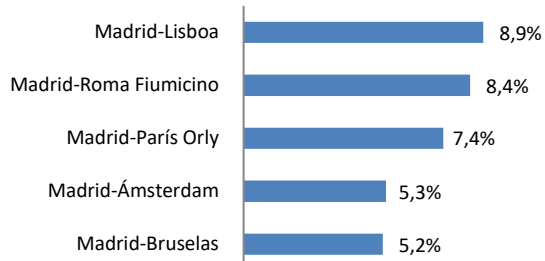
Mercados noviembre



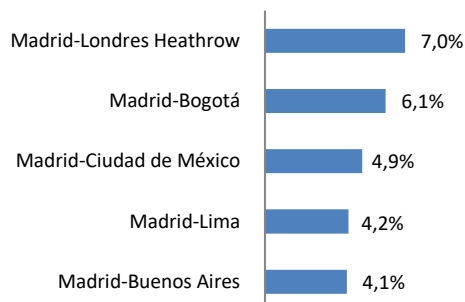
Cuota en las rutas domésticas



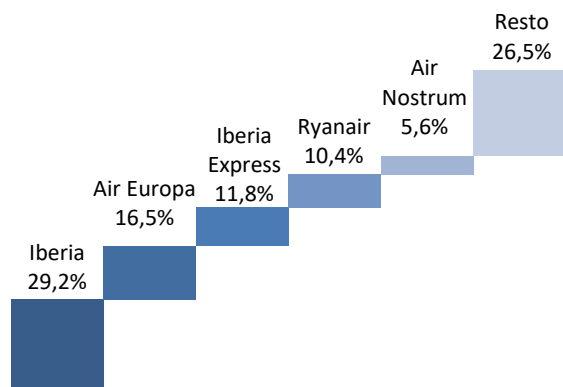
Cuota en las rutas UE



Cuota en las rutas extra UE



Principales compañías



Encabezó el ranking de aeropuertos españoles con 4,8 millones de pasajeros

En comparación con el mismo mes del año anterior, creció el **tráfico de pasajeros** un 8,8%, y un 1,3% en comparación con noviembre de 2019. Ascendió el número de **operaciones** un 5,1% comparándolo con 2022 y cayó un 5,7% en comparación con noviembre de 2019. El **tráfico comercial de carga** aumentó un 17,7% comparándolo con noviembre de 2022 y un 14,9% con el mismo mes de 2019. Así mismo, el **tráfico comercial de correo** cayó un 1,2% en comparación con noviembre de 2022 y un 53,0% respecto al mismo mes de 2019.

El mercado doméstico de transporte de pasajeros supone el 26,8% de la cuota en el aeropuerto. El principal destino doméstico fue Barcelona, que supuso el 13,1% del total del tráfico de pasajeros domésticos en el aeropuerto.

El 73,2% del tráfico en Madrid fue internacional

El principal destino de la UE fue Lisboa, con el 8,9% del total del tráfico de pasajeros en el aeropuerto madrileño en dicho mercado.

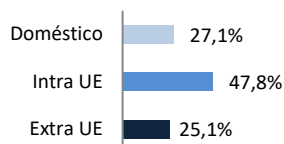
En el mercado extra-UE, los principales destinos estuvieron liderados por la ruta entre Madrid y Londres Heathrow, con el 7,0% de cuota.

En noviembre operaron 71 compañías comerciales

Las dos primeras compañías por volumen de tráfico comercial supusieron cerca de la mitad de los movimientos de pasajeros. Iberia fue líder con un 29,2% de la cuota.

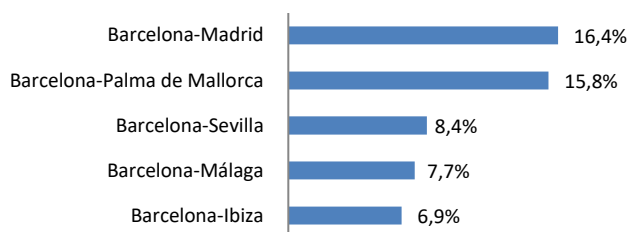
Aeropuerto Josep Tarradellas Barcelona-El Prat

Mercados noviembre




Transitaron 3,8 millones de pasajeros en noviembre, un 18,1% más en relación a 2022 y un 4,3% respecto al mismo mes de 2019

Cuota en las rutas domésticas



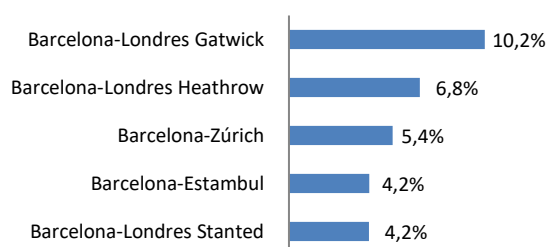
Comparándolo con noviembre de 2022 creció el número de **operaciones** un 15,5% y un 0,9% en comparación al mismo mes de 2019. El **tráfico comercial de carga** crece un 4,0% respecto al mismo mes de 2022 y cae un 14,1% en relación a noviembre de 2019. Así mismo, el **transporte comercial de correo** aumentó un 1,9 respecto a noviembre de 2022, pero se sitúa un 40,4% por debajo de los niveles de 2019.

Cuota en las rutas UE



El mercado doméstico supuso el 27,1% del tráfico de pasajeros en el aeropuerto. El principal destino fue Madrid, que acumuló el 16,4% del total del tráfico de pasajeros en dicho mercado.

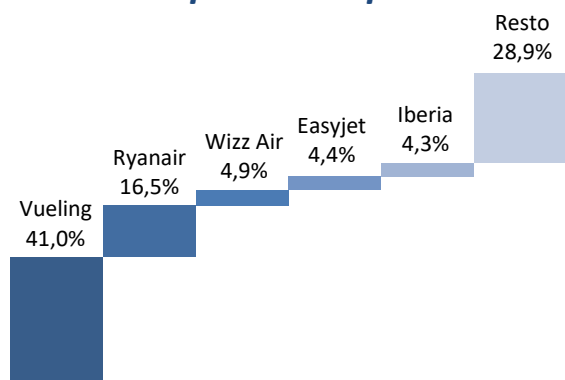
Cuota en las rutas extra UE



El 47,8% del tráfico fue con destinos de la Unión Europea

El principal destino en este mercado fue Roma Fiumicino, que representó el 7,4% de la cuota en dicho mercado.

Principales compañías



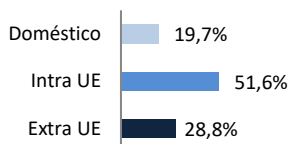
En el mercado extra-UE, el principal destino fue Londres-Gatwick, que acumuló hasta el 10,2% de la cuota de mercado en el aeropuerto.

En noviembre operaron 66 compañías comerciales

Vueling es claramente la principal compañía del aeropuerto. Captó hasta el 41,0% del tráfico comercial de pasajeros en Barcelona-El Prat.

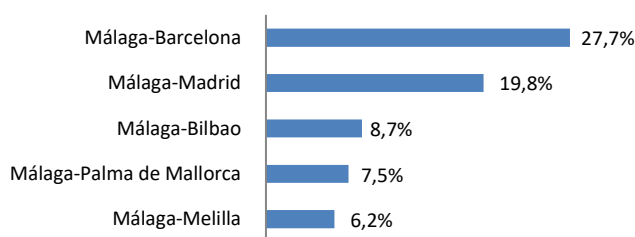
Aeropuerto Málaga Costa del Sol

Mercados noviembre



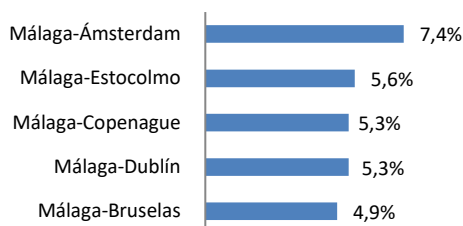
Movió 1,5 millones de pasajeros en noviembre, un 22,6% más en relación a 2022, y un 26,0% más respecto a noviembre de 2019

Cuota en las rutas domésticas



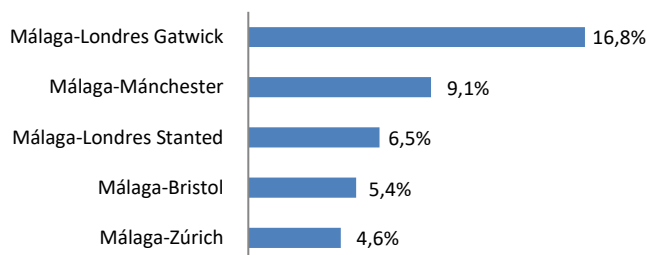
Comparándolo con noviembre de 2022, el número de **operaciones** crecen un 15,1% y un 22,2% en comparación a 2019. El **tráfico comercial de carga** creció un 27,0% respecto al mismo mes de 2022 y cayó un 38,0% en relación a noviembre de 2019. El **transporte comercial de correo** fue poco significativo con solo 2,2 toneladas, crece un 705,5% respecto a noviembre de 2022, pero cae un 17,6 respecto a 2019.

Cuota en las rutas UE



El mercado doméstico supuso el 19,7% del tráfico de pasajeros en el aeropuerto. El principal destino fue Barcelona, que acumuló el 27,7% del total del tráfico de pasajeros en dicho mercado.

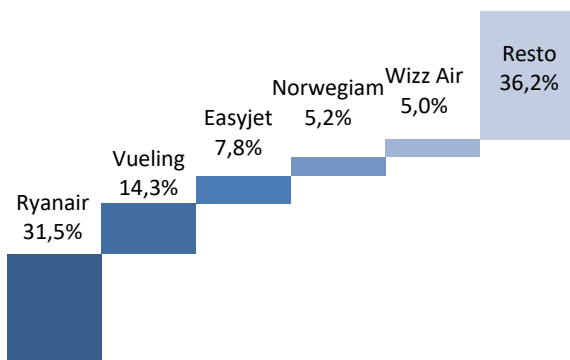
Cuota en las rutas extra UE



El 51,6% del tráfico fue con destinos de la Unión Europea

El principal destino en este mercado fue Ámsterdam, que representó el 7,4% de la cuota en dicho mercado.

Principales compañías

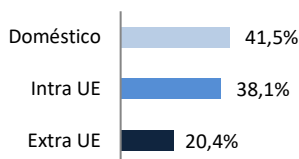


En noviembre operaron 38 compañías comerciales

Ryanair fue la principal compañía del aeropuerto con un 31,5% de la cuota de pasajeros en el mismo. Le siguen Vueling (14,3%) y Easyjet (7,8%).

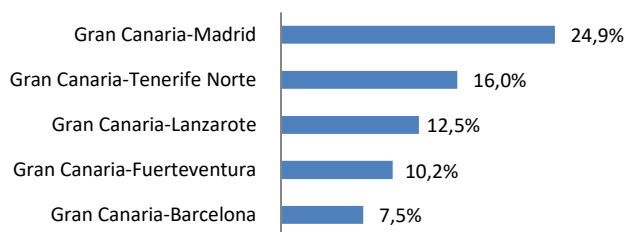
Aeropuerto Gran Canaria

Mercados noviembre



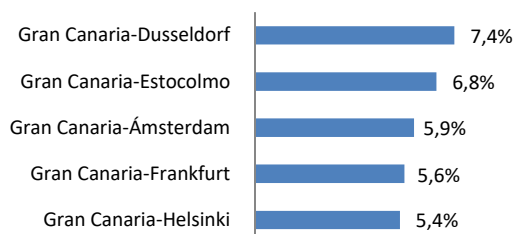
En noviembre, el aeropuerto movió 1,3 millones de pasajeros, un 5,2% más en comparación con noviembre de 2022 y un 5,8% más que en 2019

Cuota en las rutas domésticas



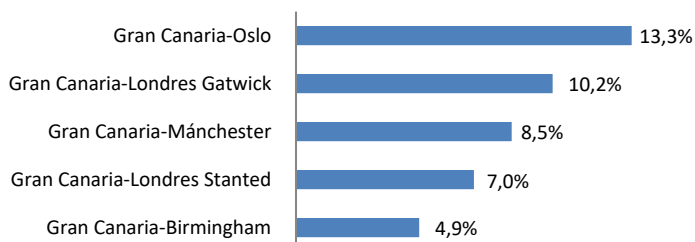
En comparación con el mismo mes del año anterior, aumentaron las **operaciones** un 4,9% y un 9,2% en comparación con noviembre de 2019. El **tráfico comercial de carga** crece un 10,3% y cae un 11,8% comparándolo con noviembre del 2022 y 2019, respectivamente. El transporte de **correo comercial** cae un 5,0% respecto a noviembre de 2022 y un 38,9% respecto al mismo mes de 2019.

Cuota en las rutas UE



El mercado doméstico supuso el 41,5% del tráfico de pasajeros en el aeropuerto de Gran Canaria. El principal destino doméstico fue Madrid, que ocupa el 24,9% del total del tráfico de pasajeros domésticos en el aeropuerto.

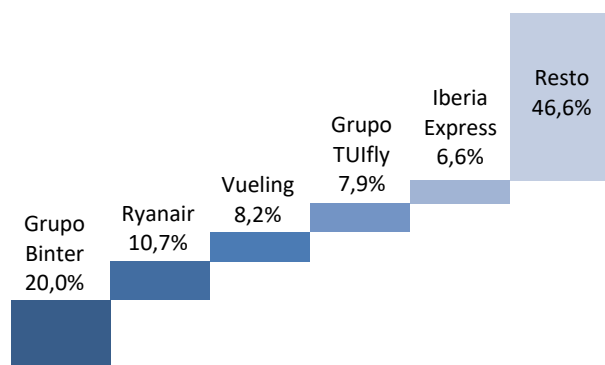
Cuota en las rutas extra UE



El 38,1% del tráfico comercial del aeropuerto fue con destinos de la Unión Europea

El principal destino de la UE fue Dusseldorf, que supuso el 7,4% del total del tráfico de pasajeros en el aeropuerto en dicho mercado. Fuera de la UE, el principal destino es Oslo, alcanzando un 13,3% de la cuota en este mercado.

Principales compañías

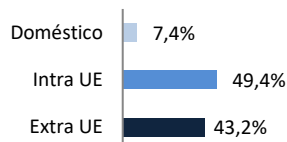


En noviembre operaron 42 compañías comerciales

El Grupo Binter ocupa el 20,0% de la cuota de tráfico. Las cinco primeras compañías por volumen de tráfico comercial alcanzan una cuota conjunta del 53,4% del tráfico de pasajeros del aeropuerto.

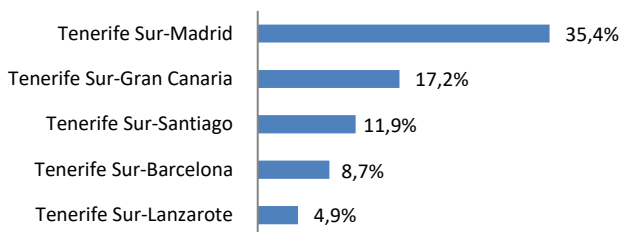
Aeropuerto Tenerife Sur

Mercados noviembre



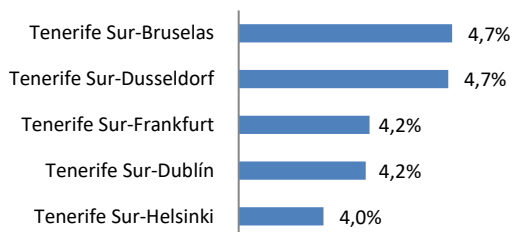
En noviembre de 2023 subió el movimiento de pasajeros un 10,8% en comparación con 2022, moviendo 1,2 millones de pasajeros y un 19,9% respecto al mismo mes de 2019

Cuota en las rutas domésticas



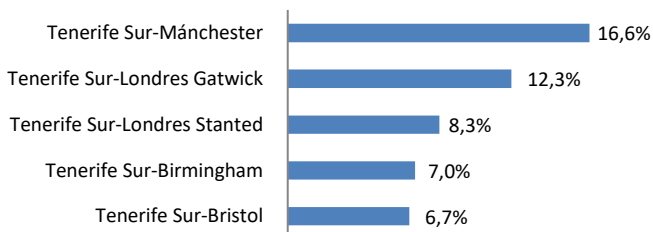
Ascendió el número de **operaciones** un 7,4% en comparación con 2022 y un 28,0% en relación a noviembre de 2019. El **tráfico comercial de carga** cae un 30,8% y un 70,9% comparado a noviembre de 2022 y de 2019, respectivamente. El **tráfico de correo comercial** fue nulo en el mes de noviembre de 2023.

Cuota en las rutas UE



El 7,4% del tráfico de pasajeros en el aeropuerto de Tenerife Sur fue **doméstico**

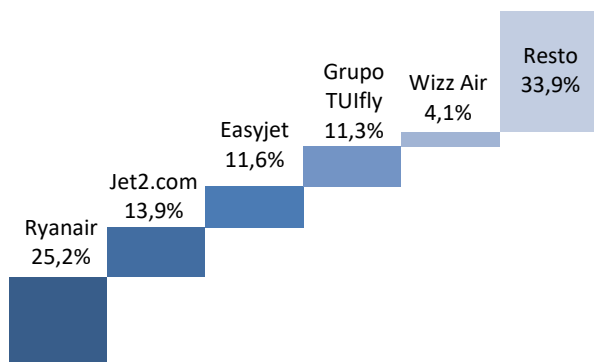
Cuota en las rutas extra UE



En el mercado doméstico de transporte de pasajeros, el principal destino fue Madrid, que supuso el 35,4% del total de dicho mercado en el aeropuerto.

El principal destino europeo fue Bruselas, que supuso el 4,7% de la cuota en dicho mercado, junto con Dusseldorf.

Principales compañías

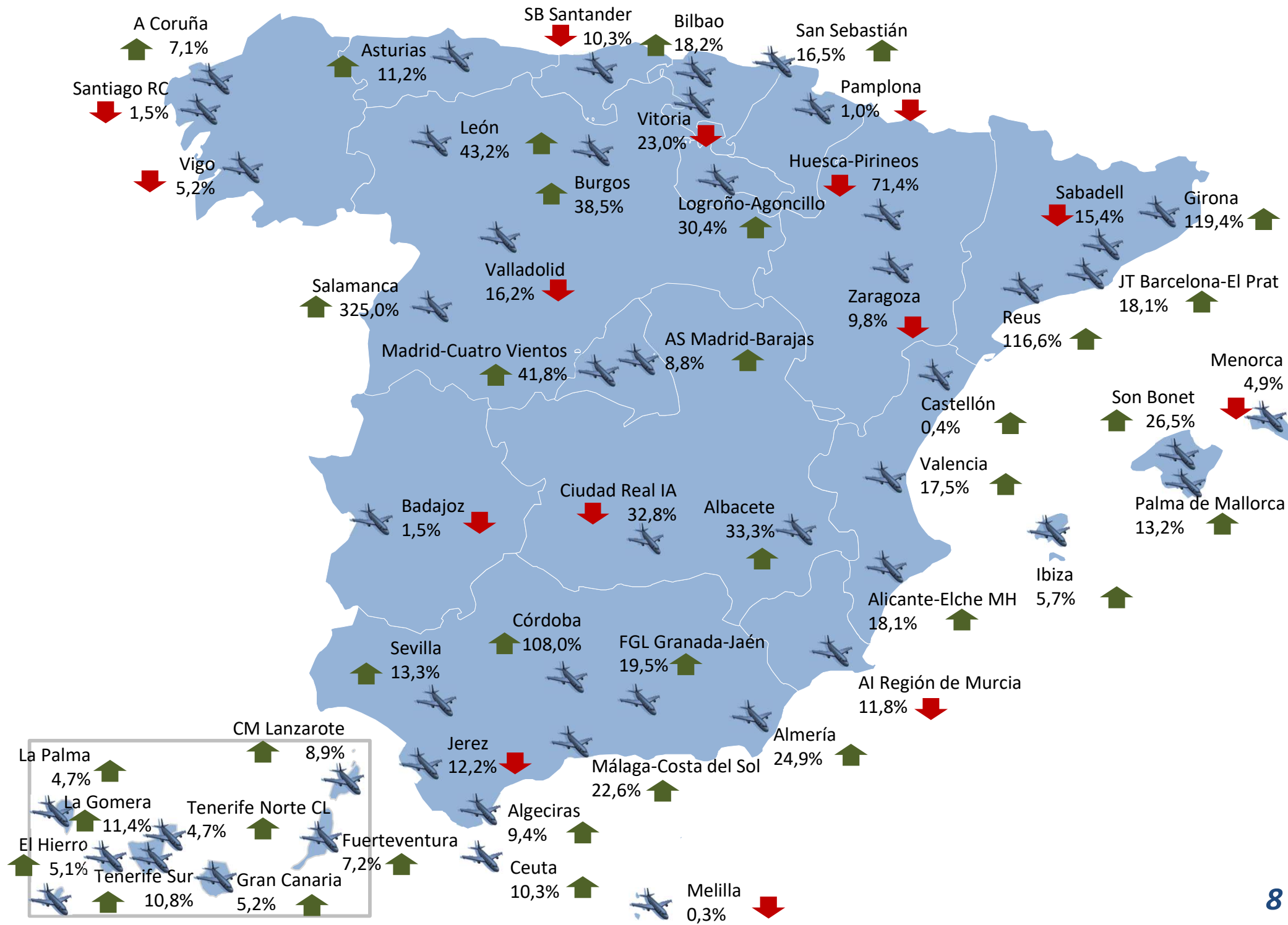


En el mercado extra-UE, el principal destino fue Mánchester, que supuso el 16,6% del total del tráfico de pasajeros en el aeropuerto canario.

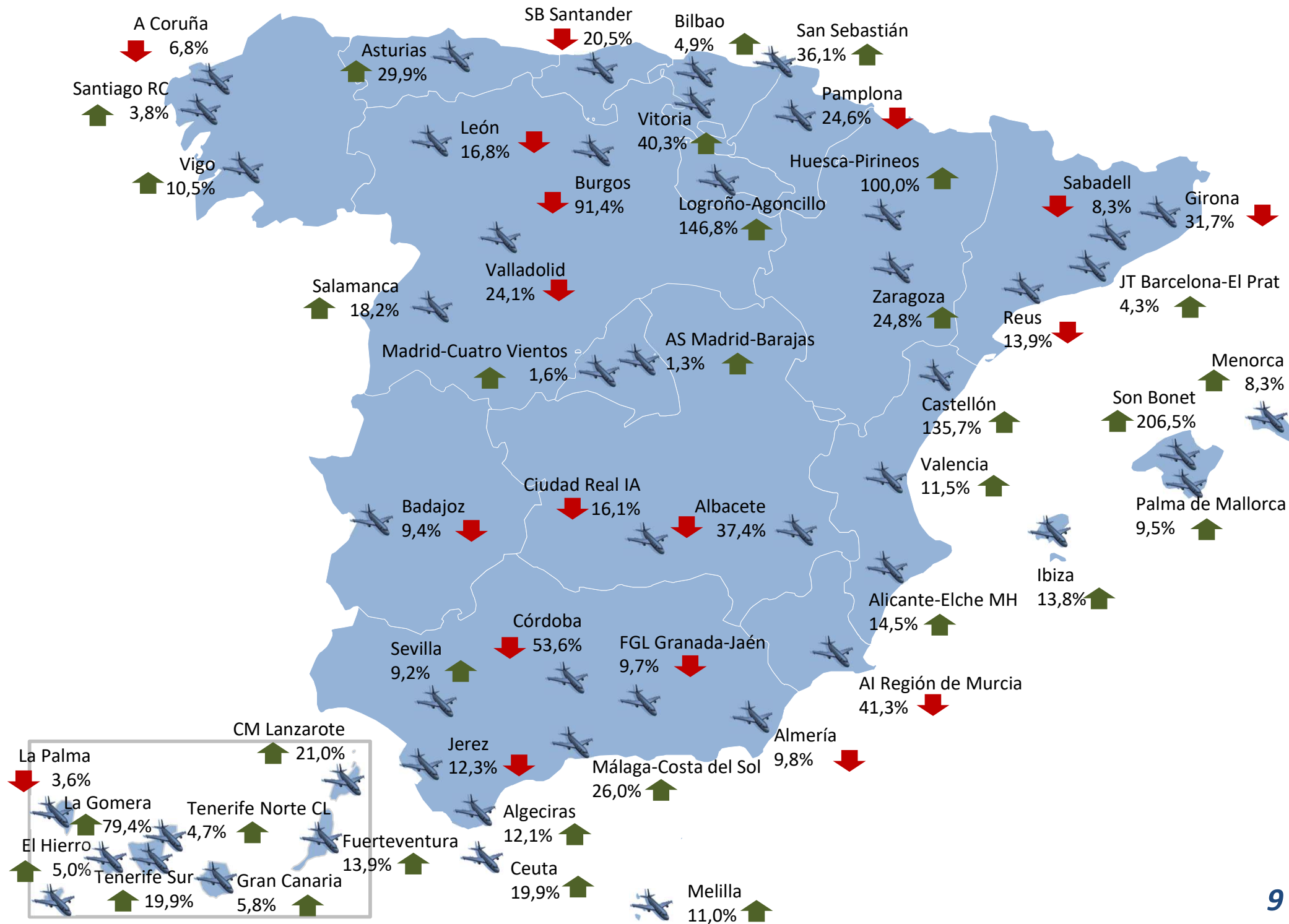
En noviembre operaron **41 compañías comerciales**

Ryanair, principal compañía aérea del aeropuerto representa el 25,2% de los pasajeros del aeropuerto. Le siguen Jet2.com (13,9%) y Easyjet (11,6%).

Variación de movimiento de pasajeros en los aeropuertos españoles - noviembre 2023/2022



Variación de movimiento de pasajeros en los aeropuertos españoles - noviembre 2023/2019



DESGLOSE MENSUAL POR AEROPUERTOS – MOVIMIENTO DE PASAJEROS

NOVIEMBRE 2023

Aeropuertos	Doméstico			Intra UE				Extra UE				Total		Var % 23/22	Total 2019	Var % 23/19	Aeropuertos	
	Regular	No Regular	OCT	Total	Regular	No Regular	OCT	Total	Regular	No Regular	OCT	Total	2023					2022
1 AS Madrid-Barajas	1284.904	8.238	3.422	1296.564	1697.079	3.262	1795	1702.136	1826.688	14.642	1940	1843.270	4.841970	4.451603	8,8	4.779.867	1,3	AS Madrid-Barajas
2 JT Barcelona-El Prat	1035.241	1258	2.264	1038.763	1826.319	2.298	1138	1829.755	954.043	8.018	890	962.951	3.831469	3.243.779	18,1	3.674.586	4,3	JT Barcelona-El Prat
3 Málaga-Costa del Sol	287.793	1278	717	289.788	758.542	1068	592	760.202	406.190	16.622	1361	424.173	1474.163	1202.902	22,6	1.69.841	26,0	Málaga-Costa del Sol
4 Gran Canaria	519.222	2.046	1880	523.148	342.893	136.745	1073	480.711	178.787	76.516	1416	256.719	1260.578	1197.740	5,2	1191079	5,8	Gran Canaria
5 Tenerife Sur	86.577	307	117	87.001	529.789	52.038	0	581827	417.415	89.186	2.068	508.669	1177.497	1063.065	10,8	982.064	19,9	Tenerife Sur
6 Palma de Mallorca	611.039	1467	168	612.674	372.230	8.698	51	380.979	102.317	2.062	38	104.417	1098.070	969.615	13,2	1002.869	9,5	Palma de Mallorca
7 Alicante-Elche MH	155.038	57	0	155.095	450.935	109	180	451.224	446.749	16.633	9	463.391	1069.710	905.852	18,1	934.652	14,5	Alicante-Elche MH
8 Valencia	197.903	859	1092	199.854	390.349	1574	429	392.352	96.707	1182	1118	99.007	691213	588.357	17,5	619.670	11,5	Valencia
9 CM Lanzarote	202.059	242	176	202.477	201930	13.520	0	215.450	227.865	42.463	0	270.328	688.255	632.229	8,9	568.727	21,0	CM Lanzarote
10 Sevilla	305.992	522	1996	308.510	261076	3.733	737	265.546	77.713	1041	45	78.799	652.855	575.978	13,3	597.855	9,2	Sevilla
11 Fuerteventura	134.899	172	157	135.228	233.824	22.684	0	256.508	120.774	16.173	367	137.314	529.050	493.619	7,2	464.495	13,9	Fuerteventura
12 Tenerife Norte CL	483.762	4.392	477	488.631	1056	752	1	1809	1642	2	0	1644	492.084	469.801	4,7	469.991	4,7	Tenerife Norte CL
13 Bilbao	281350	613	758	282.721	132.996	396	64	133.456	35.279	832	14	36.125	452.302	382.762	18,2	431277	4,9	Bilbao
14 Ibiza	209.047	76	30	209.153	18.836	530	51	19.417	9.125	91	96	9.312	237.882	224.954	5,7	209.061	13,8	Ibiza
15 Santiago RC	177.897	90	1066	179.053	9.638	77	16	9.731	19.586	33	304	19.923	208.707	211853	-15	201069	-3,8	Santiago RC
16 Asturias	110.534	99	68	110.701	17.168	340	33	17.541	6.635	5	0	6.640	134.882	121334	11,2	103.823	29,9	Asturias
17 La Palma	94.139	515	1	94.655	18.305	2.903	0	21.208	933	2.794	0	3.727	119.590	114.174	4,7	124.035	-3,6	La Palma
18 A Coruña	90.018	33	35	90.086	2.032	62	9	2.103	6.599	4	0	6.603	98.792	92.225	7,1	106.003	-6,8	A Coruña
19 Menorca	90.784	47	1	90.832	3.040	10	12	3.062	334	22	0	356	94.250	99.126	-4,9	87.042	8,3	Menorca
20 FGL Granada-Jaén	83.827	628	171	84.626	2.935	65	22	3.022	0	123	42	165	87.813	73.459	19,5	97.235	-9,7	FGL Granada-Jaén
21 Vigo	74.588	457	85	75.130	0	202	665	867	3.036	34	0	3.070	79.067	83.369	-5,2	71575	10,5	Vigo
22 SB Santander	37.686	90	458	38.234	17.844	15	8	17.867	14.100	4	161	14.265	70.366	78.424	-10,3	88.558	-20,5	SB Santander
23 Jerez de la Frontera	34.581	492	475	35.548	8.790	440	5	9.235	0	24	7	31	44.814	51059	-12,2	51085	-12,3	Jerez de la Frontera
24 Zaragoza	13.234	68	146	13.448	18.252	363	3	18.618	8.347	14	107	8.468	40.534	44.920	-9,8	32.488	24,8	Zaragoza
25 Melilla	37.627	159	223	38.009	0	0	0	0	0	0	0	0	38.009	38.124	-0,3	34.249	11,0	Melilla
26 Almería	29.873	532	174	30.579	219	100	0	319	5.647	282	0	5.929	36.827	29.483	24,9	40.808	-9,8	Almería
27 San Sebastián	33.274	38	17	33.329	0	61	27	88	1.041	12	20	1.073	34.490	29.615	16,5	25.345	36,1	San Sebastián
28 Girona	0	234	61	295	22.010	404	68	22.482	8.833	51	13	8.897	31674	14.434	119,4	46.351	-31,7	Girona
29 El Hierro	24.275	74	14	24.363	0	0	0	0	0	0	0	0	24.363	23.175	5,1	23.205	5,0	El Hierro
30 AI Región Murcia	2.302	177	419	2.898	3.891	47	151	4.089	16.680	140	110	16.930	23.917	27.130	-11,8	40.727	-41,3	AI Región Murcia
31 Pamplona	16.428	311	131	16.870	0	17	16	33	0	12	12	24	16.927	17.098	-10	22.452	-24,6	Pamplona
32 Vitoria	7.939	746	2	8.687	5.320	631	0	5.951	0	104	0	104	14.742	19.141	-23,0	10.507	40,3	Vitoria
33 Castellón	876	264	0	1.140	7.562	93	0	7.655	2.369	0	0	2.369	11.164	11.119	0,4	4.736	135,7	Castellón
34 Valladolid	8.117	568	0	8.685	0	1492	0	1492	0	191	0	191	10.368	12.372	-16,2	13.656	-24,1	Valladolid
35 La Gomera	8.719	0	0	8.719	0	0	0	0	0	0	0	0	8.719	7.830	11,4	4.860	79,4	La Gomera
36 Ceuta	7.122	71	8	7.201	0	0	0	0	0	0	0	0	7.201	6.530	10,3	6.007	19,9	Ceuta
37 Badajoz	5.327	1	134	5.462	0	0	4	4	0	4	591	5.995	6.061	6.155	-1,5	6.690	-9,4	Badajoz
38 Reus	0	390	194	584	844	13	35	892	2.577	123	0	2.700	4.176	1.928	116,6	4.852	-13,9	Reus
39 Algeciras	3.374	0	0	3.374	0	0	0	0	0	0	0	0	3.374	3.085	9,4	3.009	12,1	Algeciras
40 León	1830	12	28	1870	0	1005	0	1005	0	1	10	11	2.886	2.015	43,2	3.467	-16,8	León
41 Logroño-Agoncillo	1448	120	44	1612	0	18	7	25	0	7	0	7	1644	1261	30,4	666	146,8	Logroño-Agoncillo
42 Salamanca	0	107	156	263	0	187	0	187	0	179	0	179	629	148	325,0	532	18,2	Salamanca
43 Córdoba	0	128	286	414	0	2	2	0	0	0	0	0	416	200	108,0	896	-53,6	Córdoba
44 Sabadell	0	59	306	365	0	0	21	21	0	0	3	3	389	460	-15,4	424	-8,3	Sabadell
45 Son Bonet	0	0	325	325	0	0	52	52	0	0	0	0	377	298	26,5	123	206,5	Son Bonet
46 Madrid-Cuatro Vientos	0	4	99	103	0	3	13	16	0	8	2	10	129	91	41,8	127	1,6	Madrid-Cuatro Vientos
47 Albacete	0	15	3	18	0	32	31	63	0	29	2	31	112	84	33,3	179	-37,4	Albacete
48 Burgos	0	16	86	102	0	0	6	6	0	0	0	0	108	78	38,5	1261	-91,4	Burgos
49 Ciudad Real IA	0	0	9	9	0	0	27	27	0	0	42	42	78	116	-32,8	93	-16,1	Ciudad Real IA
50 Huesca-Pirineos	0	4	0	4	0	0	0	0	0	0	0	0	4	14	-114	2	100,0	Huesca-Pirineos
Totales	6.790.645	28.076	18.479	6.837.200	7.355.704	255.987	7.344	7.619.035	4.998.011	289.663	10.788	5.298.462	19.754.697	17.624.183	12,1	18.354.171	7,6	Totales

DESGLOSE MENSUAL POR AEROPUERTOS – MOVIMIENTO DE AERONAVES

NOVIEMBRE 2023

Aeropuertos	Doméstico				Intra UE				Extra UE				Total		Var % 23/22	Total		Var % 23/19	Aeropuertos
	Regular	No Regular	OCT	Total	Regular	No Regular	OCT	Total	Regular	No Regular	OCT	Total	2023	2022		2019	2019		
1 AS Madrid-Barajas	9.300	496	408	10.204	11.469	402	273	12.144	8.897	516	231	9.644	31.992	30.437	5,1	33.929	-5,7	AS Madrid-Barajas	
2 JT Barcelona-El Prat	6.787	230	143	7.160	11.589	293	128	12.010	5.687	207	105	5.999	25.169	21.788	15,5	24.938	0,9	JT Barcelona-El Prat	
3 Gran Canaria	6.269	176	388	6.833	2.202	818	37	3.057	1.332	477	100	1.909	11.799	11.253	4,9	10.806	9,2	Gran Canaria	
4 Málaga-Costa del Sol	2.471	131	221	2.823	4.659	293	118	5.070	2.647	328	133	3.108	11.001	9.557	15,1	9.003	22,2	Málaga-Costa del Sol	
5 Palma de Mallorca	5.104	316	261	5.681	2.545	494	109	3.148	762	228	47	1.037	9.866	9.050	9,0	8.813	11,9	Palma de Mallorca	
6 Tenerife Sur	881	7	384	1.272	3.237	319	19	3.575	2.488	554	54	3.096	7.943	7.396	7,4	6.205	28,0	Tenerife Sur	
7 Alicante-Elche MH	1.190	16	42	1.248	2.696	44	29	2.769	2.774	139	33	2.946	6.963	6.236	11,7	6.673	4,3	Alicante-Elche MH	
8 Tenerife Norte CL	5.761	163	345	6.269	16	13	14	43	8	3	4	15	6.327	5.877	7,7	6.115	3,5	Tenerife Norte CL	
9 Valencia	1.788	52	480	2.320	2.540	119	129	2.788	703	70	91	864	5.972	5.387	10,9	5.854	2,0	Valencia	
10 CM Lanzarote	2.553	2	236	2.791	1.304	85	10	1.399	1.421	270	11	1.702	5.892	5.420	8,7	4.827	22,1	CM Lanzarote	
11 Sevilla	2.069	79	751	2.899	1.643	121	81	1.845	519	41	61	621	5.365	4.897	9,6	4.968	8,0	Sevilla	
12 Fuerteventura	1.774	42	92	1.908	1.404	146	2	1.552	741	96	6	843	4.303	4.244	1,4	3.923	9,7	Fuerteventura	
13 Jerez de la Frontera	319	43	3.624	3.986	68	27	21	116	0	9	30	39	4.141	3.573	15,9	3.785	9,4	Jerez de la Frontera	
14 Bilbao	1.998	106	188	2.292	1.045	18	16	1.079	278	27	10	315	3.686	3.335	10,5	3.755	-1,8	Bilbao	
15 Sabadell	0	54	3.408	3.462	0	3	60	63	0	0	4	4	3.529	3.462	-15,2	4.370	-19,2	Sabadell	
16 Madrid-Cuatro Vientos	1	15	3.293	3.309	0	5	17	22	0	3	4	7	3.338	3.529	-5,4	3.095	7,9	Madrid-Cuatro Vientos	
17 Ibiza	2.007	170	100	2.277	186	110	42	288	106	38	48	192	2.757	2.798	-1,5	2.414	14,2	Ibiza	
18 La Palma	1.609	41	78	1.728	130	20	0	150	8	21	1	30	1.908	1.813	5,2	1.820	4,8	La Palma	
19 Burgos	0	4	1.698	1.702	0	0	6	6	0	0	0	0	1.708	1.329	28,5	278	514,4	Burgos	
20 Santiago RC	1.245	19	95	1.359	62	7	18	87	134	8	18	160	1.606	1.738	-7,6	1.503	6,9	Santiago RC	
21 Córdoba	0	34	1.368	1.402	0	0	2	2	0	0	0	0	1.404	1.035	35,7	944	48,7	Córdoba	
22 Reus	0	67	1.209	1.276	8	6	31	45	28	7	2	37	1.358	1.278	6,3	1.052	29,1	Reus	
23 Menorca	1.091	95	96	1.282	30	7	21	58	3	9	5	17	1.357	1.294	4,9	1.098	23,6	Menorca	
24 FGL Granada-Jaén	667	18	539	1.224	18	22	12	52	0	17	16	33	1.309	1.127	16,1	1.162	12,7	FGL Granada-Jaén	
25 A Coruña	660	19	352	1.031	18	12	13	43	52	2	3	57	1.131	1.211	-6,6	1.217	-7,1	A Coruña	
26 Asturias	800	26	28	854	135	17	19	171	52	5	2	59	1.084	988	9,7	966	12,2	Asturias	
27 Vigo	602	26	308	936	0	37	49	86	25	19	0	44	1.066	1.099	-3,0	821	29,8	Vigo	
28 Vitoria	216	25	206	447	413	109	13	535	43	12	6	61	1.043	1.114	-6,4	772	35,1	Vitoria	
29 Son Bonet	0	0	922	922	0	0	47	47	0	0	0	0	969	835	16,0	635	52,6	Son Bonet	
30 Castellón	42	32	746	820	50	24	0	74	16	4	1	21	915	466	96,4	591	54,8	Castellón	
31 Melilla	755	57	56	868	0	0	0	0	0	0	1	1	869	892	-2,6	708	22,7	Melilla	
32 Almería	365	19	358	742	2	19	5	26	41	9	6	56	824	828	-0,5	830	-0,7	Almería	
33 SB Santander	329	26	118	473	130	8	8	146	112	6	11	129	748	816	-8,3	730	2,5	SB Santander	
34 Zaragoza	96	17	131	244	126	29	19	174	231	70	19	320	738	773	-4,5	789	-6,5	Zaragoza	
35 Ceuta	602	34	38	674	0	0	0	0	0	0	0	0	674	584	15,4	556	21,2	Ceuta	
36 Girona	0	13	256	269	147	40	76	263	86	16	27	129	661	1.194	-44,6	1.390	-52,4	Girona	
37 El Hierro	424	29	30	483	0	0	0	0	0	0	0	0	483	480	0,6	482	0,2	El Hierro	
38 Salamanca	0	2	405	407	0	3	2	5	0	4	2	6	418	414	1,0	670	-37,6	Salamanca	
39 San Sebastián	297	15	22	334	0	25	17	42	18	12	8	38	414	431	-3,9	420	-1,4	San Sebastián	
40 Pamplona	198	17	160	375	0	8	15	23	0	7	5	12	414	480	-14,6	422	-2,8	Pamplona	
41 Algeciras	298	0	0	298	0	0	0	0	0	0	0	0	298	268	11,2	264	12,9	Algeciras	
42 Valladolid	60	39	139	238	0	34	9	43	0	11	2	13	294	343	-14,3	176	67,0	Valladolid	
43 La Gomera	234	0	46	280	0	0	0	0	0	0	0	0	280	296	-5,4	170	64,7	La Gomera	
44 AI Región Murcia	25	35	34	94	24	23	4	51	112	15	5	132	277	281	-1,4	375	-26,1	AI Región Murcia	
45 Badajoz	114	1	53	168	0	0	9	9	0	2	9	11	168	261	-28,0	222	-15,3	Badajoz	
46 León	32	4	86	122	0	8	6	14	0	2	2	4	140	137	2,2	115	21,7	León	
47 Logroño-Agoñillo	52	9	58	119	0	5	3	8	0	3	2	5	132	119	10,9	74	78,4	Logroño-Agoñillo	
48 Huesca-Pirineos	0	2	71	73	0	0	0	0	0	0	5	5	78	72	8,3	648	-88,0	Huesca-Pirineos	
49 Albacete	0	4	26	30	0	8	11	19	0	4	2	6	55	66	-16,7	69	-20,3	Albacete	
50 Ciudad Real IA	0	0	10	10	0	0	6	6	0	0	13	13	29	48	-39,6	36	-19,4	Ciudad Real IA	
Totales	61.085	2.827	24.106	88.018	47.846	3.781	1.526	53.153	29.324	3.271	1.145	33.740	174.911	163.049	7,3	165.478	5,7	Totales	

DESGLOSE MENSUAL POR AEROPUERTOS – TRÁFICO COMERCIAL DE CARGA (Kg)

NOVIEMBRE 2023

Aeropuertos	Doméstico			Intra UE			Extra UE			Total		Var % 23/22	Total 2019	Var % 23/19	Aeropuertos
	Regular	No Regular	Total	Regular	No Regular	Total	Regular	No Regular	Total	2023	2022				
1 AS Madrid-Barajas	1391050	1396.399	2.787.449	9.562.305	1372.024	10.934.329	45.238.535	2.189.974	47.428.509	61.150.287	51948.259	17,7	53.241.981	14,9	AS Madrid-Barajas
2 Zaragoza	0	0	0	646.094	2.971	649.065	10.357.560	2.997.631	13.355.191	14.004.256	11523.598	215	20.911.484	-33,0	Zaragoza
3 JT Barcelona-El Prat	468.694	52.958	521.652	4.691.381	3.093	4.694.474	8.528.224	96.209	8.624.433	13.840.559	13.306.495	4,0	16.111.642	-14,1	JT Barcelona-El Prat
4 Vitoria	1686.609	0	1686.609	4.024.751	305.781	4.330.532	392.892	4.330	397.222	6.414.363	6.500.577	-1,3	5.666.863	13,2	Vitoria
5 Gran Canaria	752.968	504.195	1.257.163	80.770	7.012	87.782	175.498	11.479	186.977	1.531.922	1.389.311	10,3	1.736.703	-11,8	Gran Canaria
6 Valencia	636.808	0	636.808	448.880	5.130	454.010	109.698	298.817	408.515	1.499.333	1.173.708	27,7	1.380.531	8,6	Valencia
7 Tenerife Norte CL	257.332	728.474	985.806	235	0	235	6.460	0	6.460	992.501	1.092.959	-9,2	934.817	6,2	Tenerife Norte CL
8 Sevilla	730.105	172.587	902.692	6.397	0	6.397	0	2.140	2.140	9.112.29	8.916.50	2,2	968.452	-5,9	Sevilla
9 Palma de Mallorca	66.480	496.136	562.616	5.666	414	6.080	11.055	937	11.992	580.688	608.092	-4,5	560.486	3,6	Palma de Mallorca
10 Santiago RC	426.708	0	426.708	0	0	0	0	0	0	426.708	404.601	5,5	277.368	53,8	Santiago RC
11 Alicante-Elche MH	373.061	0	373.061	10.952	0	10.952	761	819	1.580	385.593	413.292	-6,7	347.149	11,1	Alicante-Elche MH
12 Málaga-Costa del Sol	14.311	0	14.311	49.679	0	49.679	76.830	9.742	86.572	150.562	118.524	27,0	242.792	-38,0	Málaga-Costa del Sol
13 Ibiza	1.322	74.376	75.698	0	0	0	0	0	0	75.698	83.752	-9,6	88.214	-14,2	Ibiza
14 Girona	0	60	60	0	60.655	60.655	0	5.000	5.000	65.715	8.031	718,3	1.355	4.749,8	Girona
15 Bilbao	9.139	0	9.139	51.860	0	51.860	4.499	0	4.499	65.498	60.953	7,5	81.567	-19,7	Bilbao
16 Vigo	18.131	0	18.131	0	35.425	35.425	0	0	0	53.556	73.547	-27,2	46.285	15,7	Vigo
17 Tenerife Sur	5.448	0	5.448	34.313	1.388	35.701	6.775	2.333	9.108	50.257	72.626	-30,8	172.539	-70,9	Tenerife Sur
18 Menorca	2.044	45.831	47.875	0	0	0	0	0	0	47.875	58.670	-18,4	114.811	-58,3	Menorca
19 CM Lanzarote	43.851	0	43.851	604	0	604	38	1.259	1.297	45.752	50.296	-9,0	70.584	-35,2	CM Lanzarote
20 Fuerteventura	31.668	0	31.668	5.042	2.307	7.349	0	64	64	39.081	33.212	17,7	79.807	-51,0	Fuerteventura
21 La Palma	26.932	0	26.932	0	0	0	0	0	0	26.932	23.127	16,5	37.664	-28,5	La Palma
22 A Coruña	5.769	0	5.769	0	0	0	0	0	0	5.769	7.751	-25,6	11.526	-49,9	A Coruña
23 El Hierro	5.050	0	5.050	0	0	0	0	0	0	5.050	5.107	-1,1	5.821	-13,2	El Hierro
24 Melilla	2.079	0	2.079	0	0	0	0	0	0	2.079	3.036	-31,5	11.336	-81,7	Melilla
25 FGL Granada-Jaén	1.104	0	1.104	0	0	0	0	0	0	1.104	0	--	0	--	FGL Granada-Jaén
26 San Sebastián	786	0	786	0	0	0	0	0	0	786	0	--	67	1.073,1	San Sebastián
27 La Gomera	591	0	591	0	0	0	0	0	0	591	678	-12,8	167	253,9	La Gomera
28 Asturias	336	0	336	0	0	0	0	0	0	336	328	2,4	1.139	-70,5	Asturias
29 Pamplona	110	0	110	0	0	0	0	0	0	110	0	--	3.396	-96,8	Pamplona
30 Valladolid	0	0	0	0	30	30	0	0	0	30	75	-60,0	0	--	Valladolid
31 Jerez de la Frontera	0	0	0	0	0	0	0	0	0	0	1.797	-100,0	88	-100,0	Jerez de la Frontera
32 Burgos	0	0	0	0	0	0	0	0	0	0	0	--	400	-100,0	Burgos
Totales	6.958.486	3.471.016	10.429.502	19.618.929	1.796.200	21.415.129	64.908.825	5.620.734	70.529.559	102.374.220	89.854.052	13,9	103.107.034	-0,7	Totales

DESGLOSE MENSUAL POR AEROPUERTOS – TRÁFICO COMERCIAL DE CORREO (Kg)

NOVIEMBRE 2023

Aeropuertos	Doméstico			Intra UE			Extra UE			Total		Var % 23/22	Total 2019	Var % 23/19	Aeropuertos
	Regular	No Regular	Total	Regular	No Regular	Total	Regular	No Regular	Total	2023	2022				
1 AS Madrid-Barajas	13.141	217.105	230.246	365.389	0	365.389	460.183	1500	461.683	1.057.318	1.070.421	-1,2	2.249.800	-53,0	AS Madrid-Barajas
2 Tenerife Norte CL	5	314.233	314.238	0	0	0	0	0	0	314.238	301.108	4,4	259.059	21,3	Tenerife Norte CL
3 Gran Canaria	261	114.818	115.079	5	999	1.004	21.522	0	21.522	137.605	144.918	-5,0	225.030	-38,9	Gran Canaria
4 JT Barcelona-El Prat	11.766	0	11.766	19.196	0	19.196	27.230	0	27.230	58.192	57.084	1,9	97.634	-40,4	JT Barcelona-El Prat
5 Málaga-Costa del Sol	30	0	30	1.880	0	1.880	281	0	281	2.191	272	705,5	2.660	-17,6	Málaga-Costa del Sol
6 Sevilla	252	0	252	198	0	198	168	0	168	618	243	154,3	4.481	-86,2	Sevilla
7 Valencia	400	0	400	0	0	0	0	0	0	400	214	86,9	516	-22,5	Valencia
8 Palma de Mallorca	82	0	82	0	0	0	0	0	0	82	258	-68,2	76.422	-99,9	Palma de Mallorca
9 Asturias	1	0	1	0	0	0	0	0	0	1	5	-80,0	2.010	-100,0	Asturias
10 La Gomera	1	0	1	0	0	0	0	0	0	1	0	--	4	-75,0	La Gomera
11 Bilbao	0	0	0	0	0	0	0	0	0	0	876	-100,0	0	--	Bilbao
12 La Palma	0	0	0	0	0	0	0	0	0	0	258	-100,0	4.145	-100,0	La Palma
13 Tenerife Sur	0	0	0	0	0	0	0	0	0	0	185	-100,0	0	--	Tenerife Sur
14 CM Lanzarote	0	0	0	0	0	0	0	0	0	0	5	-100,0	3.887	-100,0	CM Lanzarote
15 Alicante-Elche MH	0	0	0	0	0	0	0	0	0	0	3	-100,0	26	-100,0	Alicante-Elche MH
16 Menorca	0	0	0	0	0	0	0	0	0	0	0	--	15.953	-100,0	Menorca
17 Ibiza	0	0	0	0	0	0	0	0	0	0	0	--	9.250	-100,0	Ibiza
18 El Hierro	0	0	0	0	0	0	0	0	0	0	0	--	9.138	-100,0	El Hierro
19 A Coruña	0	0	0	0	0	0	0	0	0	0	0	--	6.483	-100,0	A Coruña
20 Fuerteventura	0	0	0	0	0	0	0	0	0	0	0	--	382	-100,0	Fuerteventura
21 SB Santander	0	0	0	0	0	0	0	0	0	0	0	--	106	-100,0	SB Santander
22 Santiago RC	0	0	0	0	0	0	0	0	0	0	0	--	57	-100,0	Santiago RC
23 Melilla	0	0	0	0	0	0	0	0	0	0	0	--	26	-100,0	Melilla
24 Pamplona	0	0	0	0	0	0	0	0	0	0	0	--	4	-100,0	Pamplona
25 San Sebastián	0	0	0	0	0	0	0	0	0	0	0	--	3	-100,0	San Sebastián
Totales	25.939	646.156	672.095	386.668	999	387.667	509.384	1.500	510.884	1.570.646	1.575.850	-0,3	2.967.076	-47,1	Totales

DESGLOSE MENSUAL POR COMUNIDADES AUTÓNOMAS – MOVIMIENTO DE PASAJEROS

NOVIEMBRE 2023

Comunidad Autónoma	Doméstico				Intra UE				Extra UE				Total		Var % 23/22	Total 2019	Var % 23/19	Comunidad Autónoma
	Regular	No Regular	OCT	Total	Regular	No Regular	OCT	Total	Regular	No Regular	OCT	Total	2023	2022				
1 Comunidad de Madrid	1284.904	8.242	3.521	1296.667	1697.079	3.265	1808	1702.52	1826.688	14.650	1942	1843.280	4.842.099	4.451.694	8,8	4.779.994	13	Comunidad de Madrid
2 Canarias	1553.652	7.748	2.822	1564.222	1327.797	228.642	1074	1557.53	947.416	227.134	3.851	178.401	4.300.136	4.001.633	7,5	3.828.456	12,3	Canarias
3 Cataluña	1035.241	1.941	2.825	1040.007	1849.173	2.715	1262	1853.50	965.453	8.192	906	974.551	3.867.708	3.260.601	18,6	3.726.213	3,8	Cataluña
4 Andalucía	745.440	3.580	3.819	752.839	1031.562	5.406	1358	1038.326	489.550	18.092	1.455	509.097	2.300.262	1.936.166	18,8	1.960.729	17,3	Andalucía
5 Comunidad Valenciana	353.817	1.180	1.092	356.089	848.846	1.776	609	851.231	545.825	17.815	1.127	564.767	1.772.087	1.505.328	17,7	1.559.058	13,7	Comunidad Valenciana
6 Islas Baleares	910.870	1.590	524	912.984	394.106	9.238	166	403.510	111.776	2.175	134	114.085	1.430.579	1.293.993	10,6	1.299.095	10,1	Islas Baleares
7 País Vasco	322.563	1.397	777	324.737	138.316	1.088	91	139.495	36.320	948	34	37.302	501.534	431.518	16,2	467.129	7,4	País Vasco
8 Galicia	342.503	580	1.186	344.269	116.70	341	690	12.701	29.221	71	304	29.596	386.566	387.447	-0,2	378.647	2,1	Galicia
9 Principado de Asturias	110.534	99	68	110.701	17.188	340	33	17.541	6.635	5	0	6.640	134.882	121.334	11,2	103.823	29,9	Principado de Asturias
10 Cantabria	37.686	90	458	38.234	17.844	15	8	17.867	14.100	4	161	14.265	70.366	78.424	-10,3	88.558	-20,5	Cantabria
11 Aragón	13.234	72	146	13.452	18.252	363	3	18.618	8.347	14	107	8.468	40.538	44.934	-9,8	32.490	24,8	Aragón
12 Melilla	37.627	159	223	38.009	0	0	0	0	0	0	0	0	38.009	38.124	-0,3	34.249	11,0	Melilla
13 Región de Murcia	2.302	177	419	2.898	3.891	47	151	4.089	16.680	140	110	16.930	23.917	27.130	-11,8	40.727	-41,3	Región de Murcia
14 Comunidad Foral de Navarra	16.428	311	131	16.870	0	17	16	33	0	12	12	24	16.927	17.098	-1,0	22.452	-24,6	Comunidad Foral de Navarra
15 Castilla Y León	9.947	703	270	10.920	0	2.684	6	2.690	0	371	10	381	13.991	14.613	-4,3	18.916	-26,0	Castilla Y León
16 Ceuta	7.122	71	8	7.201	0	0	0	0	0	0	0	0	7.201	6.530	10,3	6.007	19,9	Ceuta
17 Extremadura	5.327	1	134	5.462	0	0	4	4	0	4	591	595	6.061	6.155	-1,5	6.690	-9,4	Extremadura
18 La Rioja	1.448	120	44	1.612	0	18	7	25	0	7	0	7	1.644	1.261	30,4	666	146,8	La Rioja
19 Castilla La Mancha	0	15	12	27	0	32	58	90	0	29	44	73	190	200	-5,0	272	-30,1	Castilla La Mancha
Totales	6.790.645	28.076	18.479	6.837.200	7.355.704	255.987	7.344	7.619.035	4.998.011	289.663	10.788	5.298.462	19.754.697	17.624.183	12,1	18.354.171	7,6	Totales

DESGLOSE MENSUAL POR COMUNIDADES AUTÓNOMAS – MOVIMIENTO DE AERONAVES

NOVIEMBRE 2023

Comunidad Autónoma	Doméstico				Intra UE				Extra UE				Total		Var % 23/22	Total 2019	Var % 23/19	Comunidad Autónoma
	Regular	No Regular	OCT	Total	Regular	No Regular	OCT	Total	Regular	No Regular	OCT	Total	2023	2022				
1 Canarias	19.505	460	1.599	21.564	8.293	1.401	82	9.776	5.998	1.421	176	7.595	38.935	36.779	5,9	34.348	13,4	Canarias
2 Comunidad de Madrid	9.301	511	3.701	13.513	11.469	407	290	12.166	8.897	519	235	9.651	35.330	33.966	4,0	37.024	-4,6	Comunidad de Madrid
3 Cataluña	6.787	364	5.016	12.167	11.744	342	295	12.381	5.801	230	138	6.169	30.717	28.422	8,1	31.750	-3,3	Cataluña
4 Andalucía	6.189	324	6.861	13.374	6.390	482	239	7.111	3.207	404	246	3.857	24.342	21.285	14,4	20.956	16,2	Andalucía
5 Islas Baleares	8.202	581	1.379	10.162	2.711	611	219	3.541	871	275	100	1.246	14.949	13.977	7,0	12.960	15,3	Islas Baleares
6 Comunidad Valenciana	3.020	100	1.268	4.388	5.286	187	158	5.631	3.493	213	125	3.831	13.850	12.089	14,6	13.118	5,6	Comunidad Valenciana
7 País Vasco	2.511	146	416	3.073	1.458	152	46	1.656	339	51	24	414	5.143	4.880	5,4	4.947	4,0	País Vasco
8 Galicia	2.507	64	755	3.326	80	56	80	216	211	29	21	261	3.803	4.048	-6,1	3.541	7,4	Galicia
9 Castilla Y León	92	49	2.328	2.469	0	45	23	68	0	17	6	23	2.560	2.223	15,2	1.239	106,6	Castilla Y León
10 Principado de Asturias	800	26	28	854	135	17	19	171	52	5	2	59	1.084	988	9,7	966	12,2	Principado de Asturias
11 Melilla	755	57	56	868	0	0	0	0	0	0	1	1	869	892	-2,6	708	22,7	Melilla
12 Aragón	96	19	202	317	126	29	19	174	231	70	24	325	816	845	-3,4	1.437	-43,2	Aragón
13 Cantabria	329	26	116	471	130	11	8	146	116	6	11	129	748	816	-8,3	730	2,5	Cantabria
14 Ceuta	602	34	38	674	0	0	0	0	0	0	0	0	674	584	15,4	556	21,2	Ceuta
15 Comunidad Foral de Navarra	198	17	160	375	0	8	15	23	0	7	5	12	410	480	-14,6	422	-2,8	Comunidad Foral de Navarra
16 Región de Murcia	25	35	34	94	24	23	4	51	112	15	5	132	277	281	-1,4	375	-26,1	Región de Murcia
17 Extremadura	114	1	53	168	0	0	9	9	0	2	9	11	188	261	-28,0	222	-16,3	Extremadura
18 La Rioja	52	9	58	119	0	5	3	8	0	3	2	5	132	119	10,9	74	78,4	La Rioja
19 Castilla La Mancha	0	4	36	40	0	8	17	25	0	4	15	19	84	114	-26,3	105	-20,0	Castilla La Mancha
Totales	61.085	2.827	24.106	88.018	47.846	3.781	1.526	53.153	29.324	3.271	1.145	33.740	174.911	163.049	7,3	165.478	5,7	Totales

DESGLOSE MENSUAL POR COMUNIDADES AUTÓNOMAS – TRÁFICO COMERCIAL DE CARGA (Kg)

NOVIEMBRE 2023

Comunidad Autónoma	Doméstico			Intra UE			Extra UE			Total		Var % 23/22	Total 2019	Var % 23/19	Comunidad Autónoma
	Regular	No Regular	Total	Regular	No Regular	Total	Regular	No Regular	Total	2023	2022				
1 Comunidad de Madrid	1391.050	1396.399	2.787.449	9.562.305	1372.024	10.934.329	45.238.535	2.189.974	47.428.509	61.150.287	51.948.259	17,7	53.241.981	14,9	Comunidad de Madrid
2 Aragón	0	0	0	646.094	2.971	649.065	10.357.560	2.997.631	13.355.191	14.004.256	11.523.598	21,5	20.911.484	-33,0	Aragón
3 Cataluña	468.694	53.018	521.712	4.691.381	63.748	4.755.129	8.528.224	101.209	8.629.433	13.906.274	13.314.526	4,4	16.112.997	-13,7	Cataluña
4 País Vasco	1696.534	0	1696.534	4.076.611	305.781	4.382.392	397.391	4.330	401.721	6.480.647	6.561.530	-1,2	5.748.497	12,7	País Vasco
5 Canarias	1.123.840	1.232.669	2.356.509	120.964	10.707	131.671	188.771	15.135	203.906	2.692.086	2.667.316	0,9	3.038.102	-11,4	Canarias
6 Comunidad Valenciana	1009.869	0	1009.869	459.832	5.130	464.962	110.459	299.636	410.095	1.884.926	1.587.000	18,8	1.727.680	9,1	Comunidad Valenciana
7 Andalucía	745.520	172.587	918.107	56.076	0	56.076	76.830	11.882	88.712	1.062.895	1.011.971	5,0	1.211.332	-12,3	Andalucía
8 Islas Baleares	69.846	616.343	686.189	5.666	414	6.080	11.055	937	11.992	704.261	750.514	-6,2	763.511	-7,8	Islas Baleares
9 Galicia	450.608	0	450.608	0	35.425	35.425	0	0	0	486.033	485.899	0,0	335.179	45,0	Galicia
10 Melilla	2.079	0	2.079	0	0	0	0	0	0	2.079	3.036	-31,5	11.336	-81,7	Melilla
11 Principado de Asturias	336	0	336	0	0	0	0	0	0	336	328	2,4	1.139	-70,5	Principado de Asturias
12 Comunidad Foral de Navarra	110	0	110	0	0	0	0	0	0	110	0	--	3.396	-96,8	Comunidad Foral de Navarra
13 Castilla Y León	0	0	0	0	30	30	0	0	0	30	75	-60,0	400	-92,5	Castilla Y León
Totales	6.958.486	3.471.016	10.429.502	19.618.929	1.796.230	21.415.159	64.908.825	5.620.734	70.529.559	102.374.220	89.854.052	13,9	103.107.034	-0,7	Totales

DESGLOSE MENSUAL POR COMUNIDADES AUTÓNOMAS – TRÁFICO COMERCIAL DE CORREO (Kg)

NOVIEMBRE 2023

Comunidad Autónoma	Doméstico			Intra UE			Extra UE			Total		Var % 23/22	Total 2019	Var % 23/19	Comunidad Autónoma
	Regular	No Regular	Total	Regular	No Regular	Total	Regular	No Regular	Total	2023	2022				
1 Comunidad de Madrid	13.141	217.105	230.246	365.389	0	365.389	460.183	1.500	461.683	1.057.318	1.070.421	-1,2	2.249.800	-53,0	Comunidad de Madrid
2 Canarias	267	429.051	429.318	5	999	1.004	21.522	0	21.522	451.844	446.474	1,2	501.645	-9,9	Canarias
3 Cataluña	11.766	0	11.766	19.196	0	19.196	27.230	0	27.230	58.192	57.084	1,9	97.634	-40,4	Cataluña
4 Andalucía	282	0	282	2.078	0	2.078	449	0	449	2.809	515	445,4	7.141	-60,7	Andalucía
5 Comunidad Valenciana	400	0	400	0	0	0	0	0	0	400	217	84,3	542	-26,2	Comunidad Valenciana
6 Islas Baleares	82	0	82	0	0	0	0	0	0	82	258	-68,2	10.1625	-99,9	Islas Baleares
7 Principado de Asturias	1	0	1	0	0	0	0	0	0	1	5	-80,0	2.010	-100,0	Principado de Asturias
8 País Vasco	0	0	0	0	0	0	0	0	0	0	876	-100,0	3	-100,0	País Vasco
9 Galicia	0	0	0	0	0	0	0	0	0	0	0	--	6.540	-100,0	Galicia
10 Cantabria	0	0	0	0	0	0	0	0	0	0	0	--	106	-100,0	Cantabria
11 Melilla	0	0	0	0	0	0	0	0	0	0	0	--	26	-100,0	Melilla
12 Comunidad Foral de Navarra	0	0	0	0	0	0	0	0	0	0	0	--	4	-100,0	Comunidad Foral de Navarra
Totales	25.939	646.156	672.095	386.668	999	387.667	509.384	1.500	510.884	1.570.646	1.575.850	-0,3	2.967.076	-47,1	Totales

Definiciones

Pasajero

Toda persona por cuyo transporte la compañía aérea percibe remuneración comercial.

Movimiento de pasajero

Las llegadas y salidas en los aeropuertos se contarán separadamente, es decir, una llegada y una salida se contarán como dos movimientos de un pasajero.

Movimiento de aeronaves

Las llegadas y salidas en los aeropuertos se contarán separadamente, es decir, una llegada y una salida se contarán como dos movimientos de una aeronave.

Tráfico de carga

Volumen de carga (Kg.) transportada en los aeropuertos españoles, contabilizando tanto las llegadas como las salidas de las aeronaves en cada aeropuerto.

Tráfico de correo

Volumen de correo (Kg.) transportada en los aeropuertos españoles, contabilizando tanto las llegadas como las salidas de las aeronaves en cada aeropuerto.

Tráfico doméstico

Operación de una aeronave con origen y destino en aeropuertos nacionales (sin contemplar las escalas intermedias).

Tráfico Intra UE

Operación de una aeronave con origen y destino un aeropuerto nacional y otro situado en la Unión Europea (UE27) (sin contemplar las escalas intermedias).

Tráfico Extra UE

Operación de una aeronave con origen y destino un aeropuerto nacional y otro situado fuera de la Unión Europea (UE27) (sin contemplar las escalas intermedias).

Tráfico Regular

Operación efectuada de conformidad con un horario publicado, o de un modo tan regular o frecuente como para constituir una serie sistemática identificable, que el público pueda reservar en forma directa.

Tráfico No Regular o Chárter

Operación que no se ha notificado en la compañía aérea correspondiente como servicio regular, y que se ha efectuado por remuneración y de un modo no regular, incluyendo los vuelos con aviones vacíos relacionados con los mismos, y los vuelos regulares convertidos en chárter.

Otras Clases de Tráfico (OCT)

Se contabiliza los vuelos de Aviación General y Trabajos Aéreos

Nota

En este informe sólo se proporcionan datos de los aeropuertos de interés general.