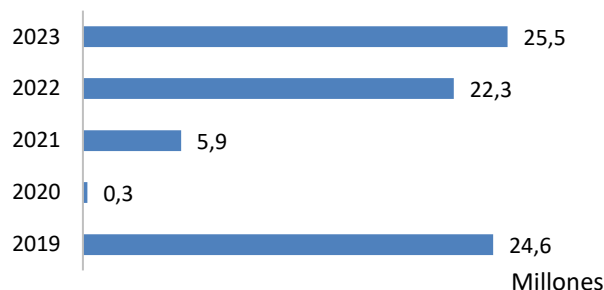


Tráfico en los aeropuertos españoles

Mayo 2023

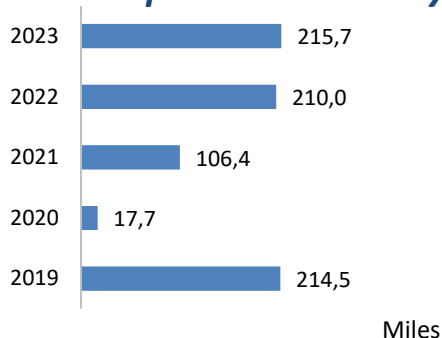
En mayo de 2023 se movieron en los aeropuertos españoles un total de 25,5 millones de pasajeros, un 14,5% más respecto al mismo mes del año 2022 y un 3,5% más respecto al de 2019.

Movimiento de pasajeros - mayo



La evolución comparativa con meses de los años anteriores muestra las lógicas variaciones debido la situación sanitaria causada por la pandemia de la COVID-19.

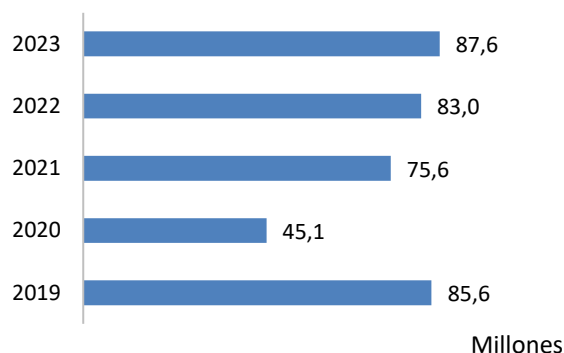
Operaciones - mayo



Las operaciones aumentaron un 2,7% en relación al mismo mes de 2022 y un 0,6% respecto al mes de mayo de 2019

Durante este mes se realizaron un total de 215,7 mil operaciones.

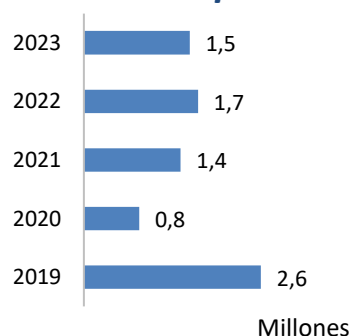
Carga transportada (kg) - mayo



La carga en el tráfico comercial creció un 5,5%, comparándola con mayo de 2022 y un 2,3% más respecto al mismo mes de 2019

En los aeropuertos españoles se transportaron, en mayo de 2023, 87,6 millones de kilogramos de carga.

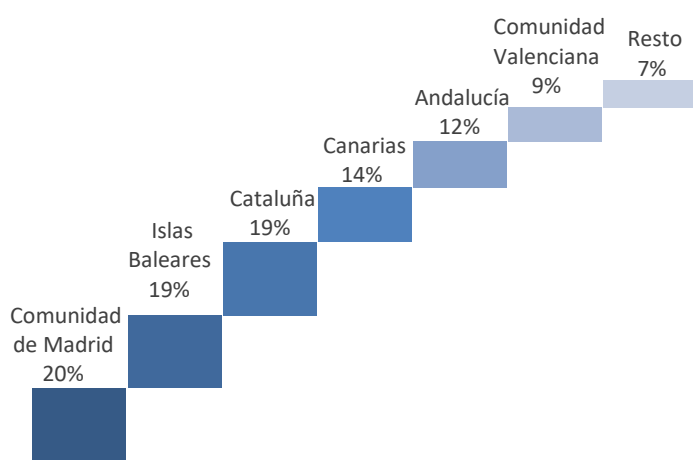
Correo transportado (kg) - mayo



El correo en el tráfico comercial cayó un 7,1% en comparación con el mismo mes del año anterior, y también un 40,1% respecto al mes de mayo de 2019

Se transportaron 1,5 millones de kilogramos de correo en los aeropuertos españoles.

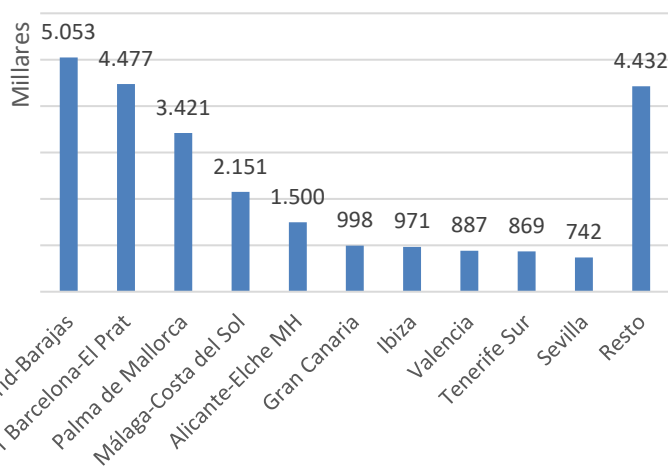
Distribución del tráfico de pasajeros por Comunidades Autónomas



Comunidad de Madrid, Baleares y Cataluña fueron las Comunidades Autónomas con mayor número de movimientos de pasajeros durante el mes de mayo de 2023

Estas tres Comunidades Autónomas, en conjunto, representaron el 58% del total del tráfico en España en mayo de 2023, casi dos de cada tres movimientos de pasajeros.

Movimiento de pasajeros en los principales aeropuertos españoles

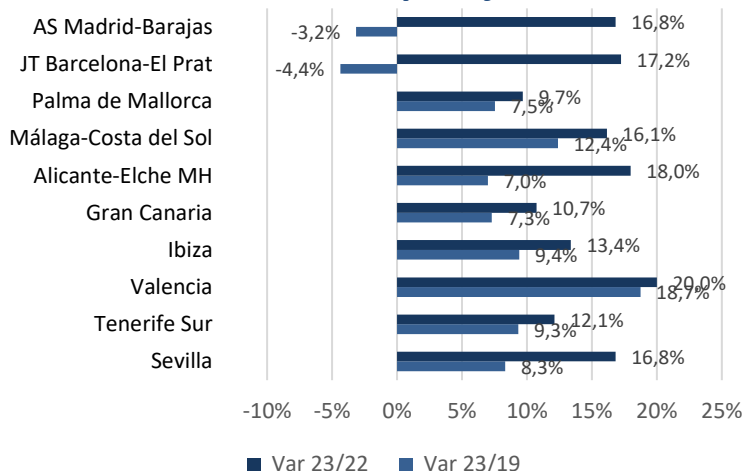


Aunque España cuenta con 50 aeropuertos de interés general, el tráfico se encuentra muy concentrado en los principales aeropuertos.

Madrid, Barcelona y el aeropuerto de Palma de Mallorca supusieron conjuntamente más de la mitad de los movimientos de pasajeros en los aeropuertos españoles en el mes

Si se consideran los diez aeropuertos de mayor tráfico, la cuota de movimientos de pasajeros ascendió al 82,6% del total del tráfico.

Variación mayo 23/22 y 23/19 del movimiento de pasajeros



En el movimiento de pasajeros, predominó el tráfico regular, que en este mes supuso el 97% del total del tráfico.

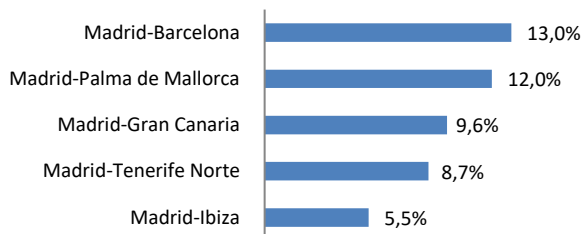
El crecimiento de tráfico en mayo en los aeropuertos españoles fue generalizado comparado con 2022. Además, respecto a 2019, muchos aeropuertos experimentaron variaciones positivas

Aeropuerto Adolfo Suárez Madrid-Barajas

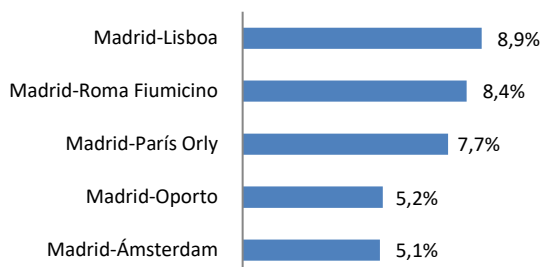
Mercados mayo



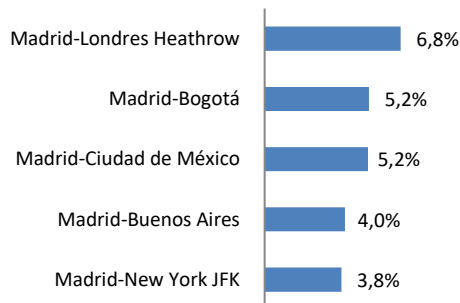
Cuota en las rutas domésticas



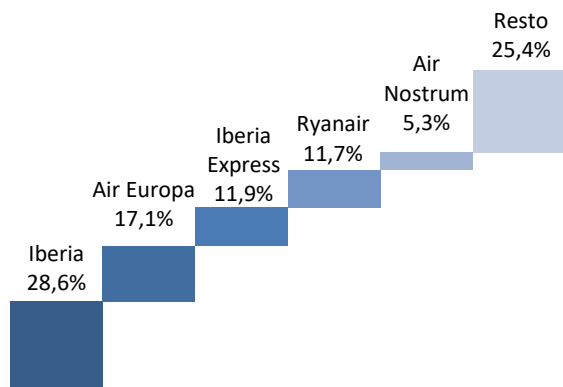
Cuota en las rutas UE



Cuota en las rutas extra UE



Principales compañías



Encabezó el ranking de aeropuertos españoles con 5,1 millones de pasajeros

En comparación con el mismo mes del año anterior, creció el **tráfico de pasajeros** un 16,8%, pero cae un 3,2% en comparación con mayo de 2019. Ascendió el número de **operaciones** un 8,6% comparándolo con 2022 y cayó un 10,4% en comparación con mayo de 2019. El **tráfico comercial de carga** aumentó un 13,1% comparándolo con mayo de 2022 y un 19,1% con el mismo mes de 2019. Así mismo, el **tráfico comercial de correo** creció un 16,2% en comparación con mayo de 2022 y cae un 46,4% respecto al mismo mes de 2019.

El mercado doméstico de transporte de pasajeros supone el 27,7% de la cuota en el aeropuerto. El principal destino doméstico fue Barcelona, que supuso el 13,0% del total del tráfico de pasajeros domésticos en el aeropuerto.

El 72,3% del tráfico en Madrid fue internacional

El principal destino de la UE fue Lisboa, con el 8,9% del total del tráfico de pasajeros en el aeropuerto madrileño en dicho mercado.

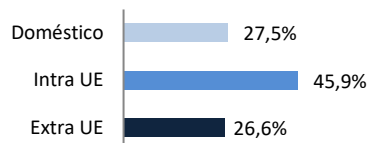
En el mercado extra-UE, los principales destinos estuvieron liderados por la ruta entre Madrid y Londres Heathrow, con el 6,8% de cuota.

En mayo operaron 71 compañías comerciales

Las dos primeras compañías por volumen de tráfico comercial supusieron cerca de la mitad de los movimientos de viajeros. Iberia fue líder con un 28,6% de la cuota.

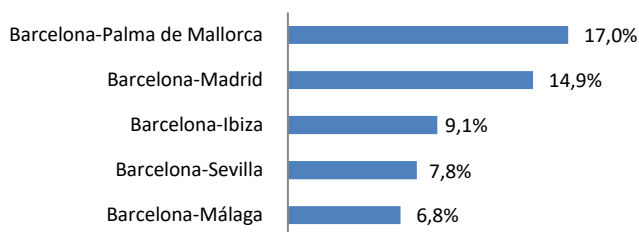
Aeropuerto Josep Tarradellas Barcelona-El Prat

Mercados mayo




Movió 4,5 millones de pasajeros en mayo, subiendo los movimientos de pasajeros un 17,2% en relación a 2022 y bajando un 4,4% respecto al mismo mes de 2019

Cuota en las rutas domésticas



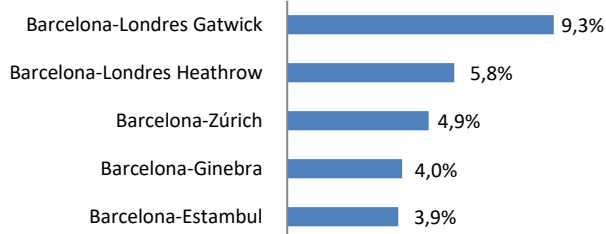
Comparándolo con mayo de 2022 creció el número de **operaciones** un 7,7% y decreció un 7,9% en comparación al mismo mes de 2019. El **tráfico comercial de carga** cayó un 1,5% respecto al mismo mes de 2022 y un 7,6% en relación a mayo de 2019. Así mismo, el **transporte comercial de correo** cae un 65,5% respecto a mayo de 2022 y crece un 16,7% en relación a 2019.

Cuota en las rutas UE



El mercado doméstico supuso el 27,5% del tráfico de pasajeros en el aeropuerto. El principal destino fue Palma de Mallorca, que acumuló el 17,0% del total del tráfico de pasajeros en dicho mercado.

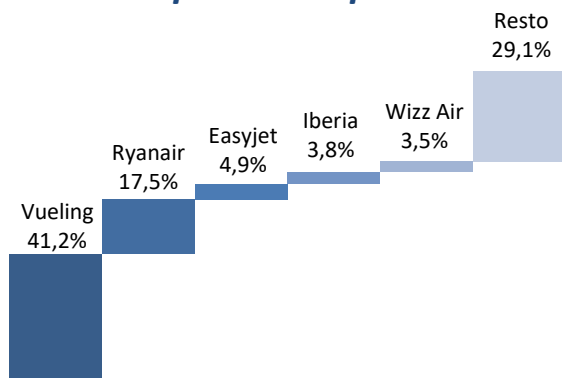
Cuota en las rutas extra UE



El 45,9% del tráfico fue con destinos de la Unión Europea

El principal destino en este mercado fue Ámsterdam, que representó el 6,3% de la cuota en dicho mercado.

Principales compañías



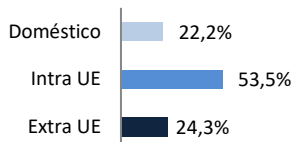
En el mercado extra-UE, el principal destino fue Londres-Gatwick, que acumuló hasta el 9,3% de la cuota de mercado en el aeropuerto.

En mayo operaron 66 compañías comerciales

Vueling es claramente la principal compañía del aeropuerto. Captó hasta el 41,2% del tráfico comercial de pasajeros en Barcelona-El Prat.

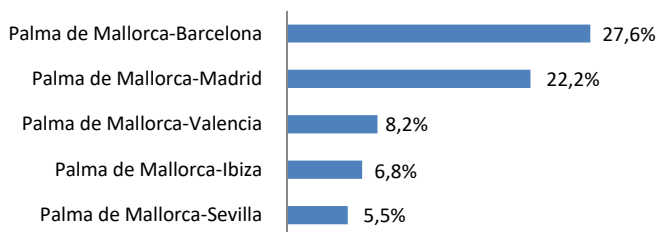
Aeropuerto Palma de Mallorca

Mercados mayo




Movió 3,4 millones de pasajeros en mayo, subiendo un 9,7% en relación a 2022 y un 7,5% respecto a mayo de 2019

Cuota en las rutas domésticas



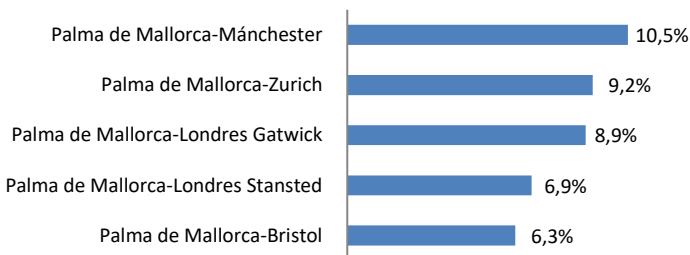
Comparándolo con mayo de 2022, creció el número de **operaciones** un 0,6% y un 6,6% en comparación a 2019. El **tráfico comercial de carga** cayó un 5,2% respecto al mismo mes de 2022 y un 22,1% menos en relación a mayo de 2019. El **transporte comercial de correo** fue poco significativo con solo 1,5 toneladas en mayo, cayendo un 96,2% respecto a 2022 y un 98,3% respecto a 2019.

Cuota en las rutas UE



El mercado doméstico supuso el 22,2% del tráfico de pasajeros en el aeropuerto. El principal destino fue Barcelona, que acumuló el 27,6% del total del tráfico de pasajeros en dicho mercado.

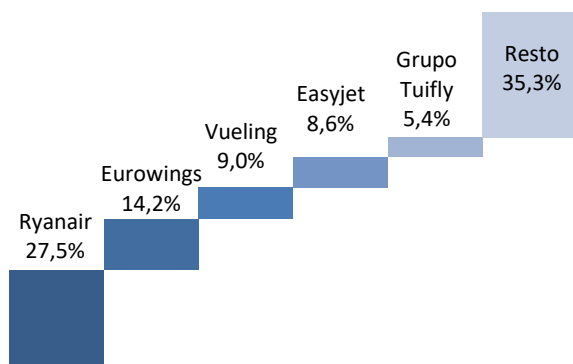
Cuota en las rutas extra UE



El 53,5% del tráfico fue con destinos de la Unión Europea

El principal destino en este mercado fue Dusseldorf, que representó el 8,6% de la cuota en dicho mercado.

Principales compañías



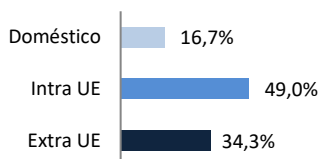
En el mercado extra-UE, el principal destino es Mánchester, alcanzando el 10,5% de la cuota de mercado en el aeropuerto.

En mayo operaron 56 compañías comerciales

Ryanair fue la principal compañía del aeropuerto con un 27,5% de la cuota de pasajeros en el mismo. Le siguen Eurowings (14,2%) y Vueling (9,0%).

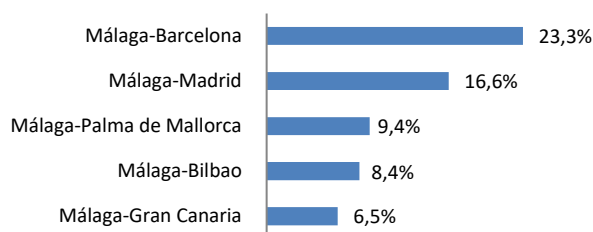
Aeropuerto Málaga-Costa del Sol

Mercados mayo



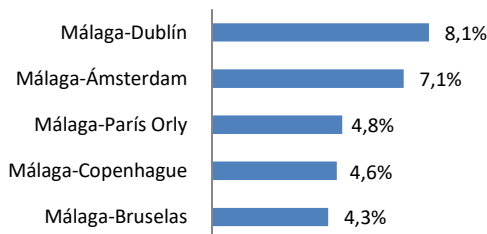
En mayo, el aeropuerto movió 2,2 millones de pasajeros, un 16,1% más en comparación con mayo de 2022 y un 12,4% más con 2019

Cuota en las rutas domésticas



En comparación con el mismo mes del año anterior, aumentaron las **operaciones** un 7,6% y un 8,9% en comparación con mayo de 2019. El **tráfico comercial de carga** creció un 69,0% y cae un 20,2% comparándolo con mayo del 2022 y 2019, respectivamente. Se transportó un 106,9% más de **correo comercial** que en mayo de 2022, pero un 63,7% menos que en el mismo mes de 2019.

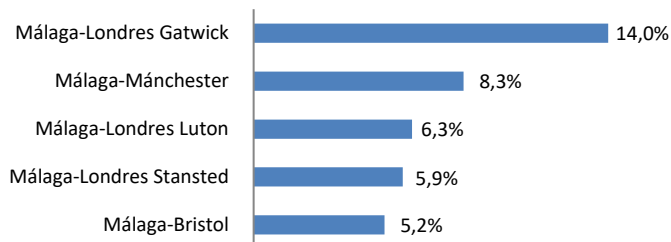
Cuota en las rutas UE



El mercado doméstico supuso el 16,7% del tráfico de pasajeros en el aeropuerto de Málaga.

El principal destino doméstico fue Barcelona, que supuso el 23,3% del total del tráfico de pasajeros domésticos en el aeropuerto.

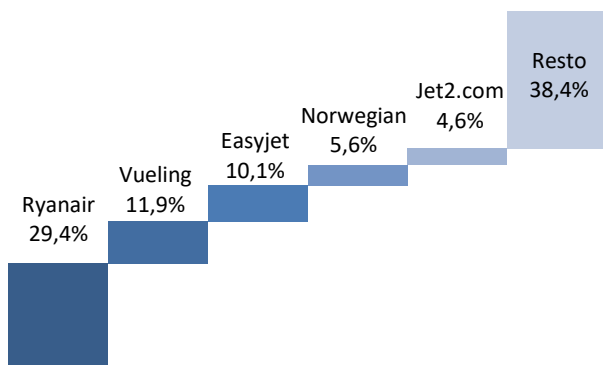
Cuota en las rutas extra UE



El 49,0% del tráfico comercial en Málaga fue con destinos de la Unión Europea

El principal destino de la UE fue Dublín, que supuso el 8,1% del total del tráfico de pasajeros en el aeropuerto en dicho mercado. Fuera de la UE, el principal destino es Londres Gatwick, alcanzando un 14,0% de la cuota en este mercado.

Principales compañías

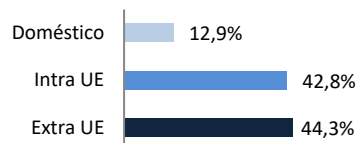


En mayo operaron 47 compañías comerciales

Ryanair acapara un 29,4% del tráfico del aeropuerto. Las cinco primeras compañías por volumen de tráfico comercial alcanzan una cuota conjunta de un 61,8% del tráfico de pasajeros del aeropuerto.

Aeropuerto Alicante-Elche Miguel Hernández

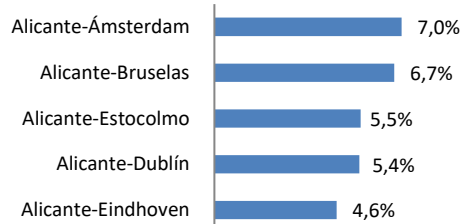
Mercados mayo



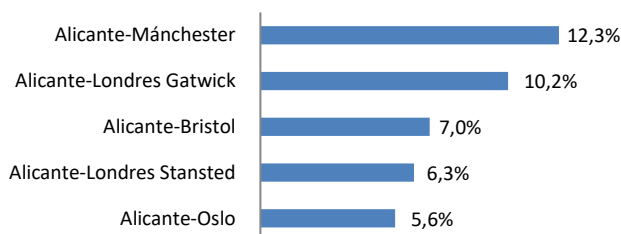
Cuota en las rutas domésticas



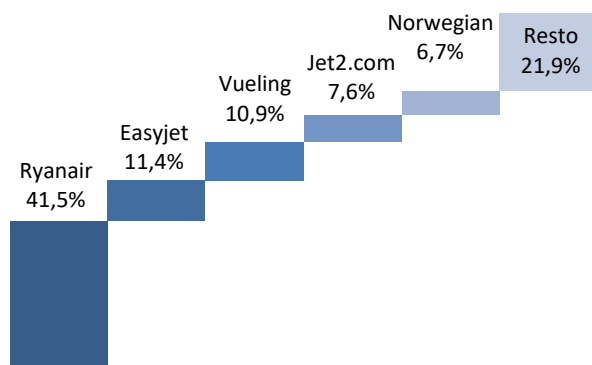
Cuota en las rutas UE



Cuota en las rutas extra UE



Principales compañías



En mayo de 2023 subió el movimiento de pasajeros un 18,0% en comparación con 2022, moviendo 1,5 millones de pasajeros, un 7,0% más que con el mismo mes de 2019

Ascendió el número de **operaciones** un 9,6% en comparación con 2022 y un 1,3% en relación a mayo de 2019. El **tráfico comercial de carga** cayó un 0,5% y crece un 15,7% respecto a mayo de 2022 y de 2019, respectivamente. El **tráfico de correo comercial** fue prácticamente nulo, con apenas 30 kg en mayo de 2023 (sin tráfico de este tipo en 2019 ni 2022).

El 12,9% del tráfico de pasajeros en el aeropuerto de Alicante fue doméstico

En el mercado doméstico de transporte de pasajeros, el principal destino fue Barcelona, que supuso el 18,9% del total de dicho mercado en el aeropuerto.

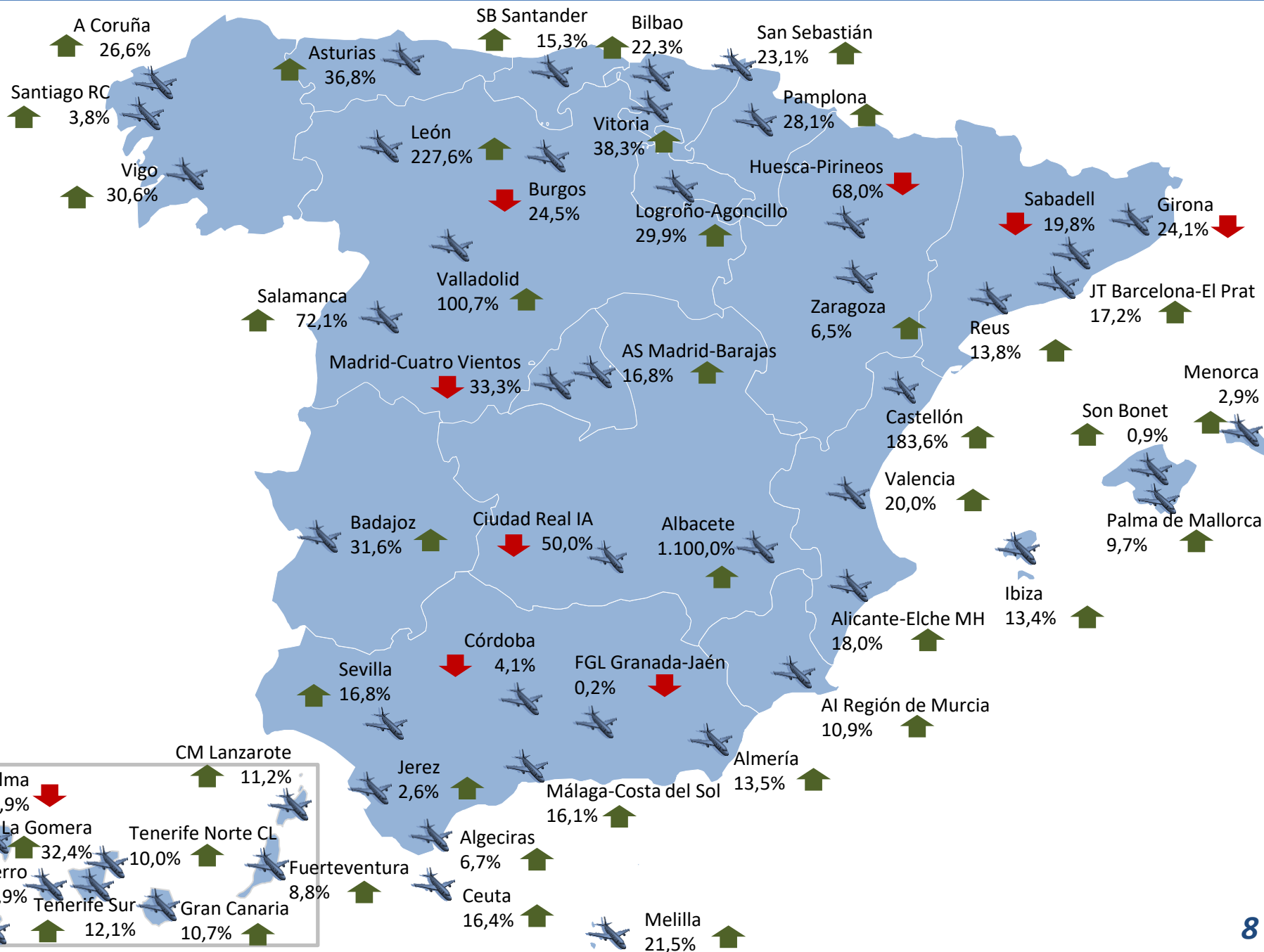
El principal destino europeo fue Ámsterdam, que supuso el 7,0% de la cuota en dicho mercado.

En el mercado extra-UE, el principal destino fue Mánchester, que supuso el 12,3% del total del tráfico de pasajeros en el aeropuerto canario.

En mayo operaron 29 compañías comerciales

Ryanair, principal compañía aérea del aeropuerto acapara el 41,5% de los pasajeros del aeropuerto. Le siguen Easyjet (11,4%) y Vueling (10,9%).

Variación de movimiento de pasajeros en los aeropuertos españoles - mayo 2023/2022



DESGLOSE MENSUAL POR AEROPUERTOS – MOVIMIENTO DE PASAJEROS

MAYO 2023

Aeropuertos	Doméstico				Intra UE				Extra UE				Total		Var % 23/22	Total 2019	Var % 23/19	Aeropuertos
	Regular	No Regular	OCT	Total	Regular	No Regular	OCT	Total	Regular	No Regular	OCT	Total	2023	2022				
1 AS Madrid-Barajas	1395.02	3.166	1523	1399.701	1781273	9.760	626	1791659	1836.579	24.598	829	1862.006	5.053.366	4.325.389	16,8	5.218.420	-3,2	AS Madrid-Barajas
2 JT Barcelona-El Prat	1228.101	1266	655	1230.022	2.045.550	7.710	843	2.054.103	187.703	4.199	1081	192.983	4.477.108	3.818.647	17,2	4.681.748	-4,4	JT Barcelona-El Prat
3 Palma de Mallorca	756.113	2.240	187	758.540	1701210	128.820	166	1830.196	706.467	125.882	97	832.446	3.421.182	3.119.255	9,7	3.181.572	7,5	Palma de Mallorca
4 Málaga-Costa del Sol	357.738	1034	403	359.175	1041746	11397	104	1053.247	702.512	34.138	2.187	738.837	2.151259	1852.220	16,1	1914.220	12,4	Málaga-Costa del Sol
5 Alicante-Elche MH	191409	2.011	415	193.835	641883	208	179	642.270	638.799	25.076	298	664.173	1500.278	1271634	18,0	1402.153	7,0	Alicante-Elche MH
6 Gran Canaria	549.010	494	725	550.229	228.925	23.446	742	253.113	157.400	36.565	997	194.962	998.304	901578	10,7	930.396	7,3	Gran Canaria
7 Ibiza	333.553	1.190	316	335.059	348.938	14.392	856	364.186	232.883	38.789	212	271884	971.129	856.519	13,4	887.878	9,4	Ibiza
8 Valencia	254.218	699	312	255.229	485.369	2.016	1127	488.512	142.603	349	287	143.239	886.980	739.159	20,0	747.031	18,7	Valencia
9 Tenerife Sur	88.378	15	210	88.703	327.445	10.945	997	339.387	377.244	62.241	1.195	440.680	868.770	774.862	12,1	794.615	9,3	Tenerife Sur
10 Sevilla	381585	4.101	728	386.414	262.236	9.323	381	271940	82.351	1.323	22	83.696	742.050	635.220	16,8	685.045	8,3	Sevilla
11 CM Lanzarote	230.705	185	173	231.063	153.295	12.872	0	166.167	205.241	42.384	3	247.628	644.858	580.136	11,2	567.687	13,6	CM Lanzarote
12 Bilbao	341579	482	870	342.931	171480	967	14	172.461	55.317	267	8	55.592	570.984	466.933	22,3	543.069	5,1	Bilbao
13 Tenerife Norte CL	514.137	186	721	515.044	3.521	10	0	3.531	1.110	4	189	1.303	519.878	472.579	10,0	496.999	4,6	Tenerife Norte CL
14 Fuerteventura	151615	4	8	151627	155.994	26.584	335	182.913	98.682	16.478	1057	116.217	450.757	414.267	8,8	412.778	9,2	Fuerteventura
15 Menorca	178.142	195	349	178.686	74.162	2.066	138	76.366	91013	38.981	491	130.485	385.537	374.504	2,9	313.348	23,0	Menorca
16 Santiago RC	236.027	57	652	236.736	42.098	454	23	42.575	39.527	21	9	39.557	318.868	307.168	3,8	263.221	21,1	Santiago RC
17 Asturias	133.882	700	28	134.610	28.674	9	12	28.695	8.598	101	14	8.713	172.018	125.754	36,8	120.077	43,3	Asturias
18 Reus	87	270	241	598	56.638	3.804	34	60.476	50.106	26.989	1	77.096	138.170	121465	13,8	135.741	1,8	Reus
19 Girona	353	435	51	839	69.381	1.735	213	71.329	45.956	4.730	64	50.750	122.918	161938	-24,1	229.318	-46,4	Girona
20 SB Santander	60.994	46	82	61.122	35.015	10	9	35.034	19.459	12	5	19.476	115.632	100.320	15,3	98.895	16,9	SB Santander
21 A Coruña	98.009	23	23	98.055	2.300	11	15	2.326	7.276	290	7	7.573	107.954	85.255	26,6	118.853	-9,2	A Coruña
22 La Palma	101223	21	2	101246	4.467	0	0	4.467	0	1403	0	1403	107.116	110.283	-2,9	117.066	-8,5	La Palma
23 AI Región Murcia	5.961	177	145	6.283	11419	3.899	14	15.332	80.979	76	3	81.058	102.673	92.611	10,9	121.069	-15,2	AI Región Murcia
24 Vigo	93.272	1463	5	94.740	0	18	0	18	3.763	41	0	3.804	98.562	75.466	30,6	89.185	10,5	Vigo
25 Jerez de la Frontera	54.996	454	223	55.673	34.344	1.723	53	36.120	4.594	1918	25	6.537	98.330	95.799	2,6	124.043	-20,7	Jerez de la Frontera
26 Almería	33.653	1610	297	35.560	17.862	1.832	0	19.694	24.892	5.420	776	31.088	86.342	76.054	13,5	102.299	-15,6	Almería
27 FGL Granada-Jaén	76.735	146	94	76.975	2.741	41	22	2.804	3.770	11	80	3.861	83.640	83.807	-0,2	108.102	-22,6	FGL Granada-Jaén
28 Zaragoza	22.153	1047	27	23.227	22.235	334	13	22.582	8.474	35	109	8.618	54.427	51.083	6,5	34.864	56,1	Zaragoza
29 San Sebastián	44.379	211	65	44.655	0	41	73	114	0	37	21	58	44.827	36.406	23,1	30.153	48,7	San Sebastián
30 Melilla	41645	173	223	42.041	0	0	0	0	0	0	0	0	42.041	34.595	21,5	36.235	16,0	Melilla
31 Vitoria	20.674	1.122	2	21.798	9.991	188	3	10.182	0	331	0	331	32.311	23.370	38,3	17.569	83,9	Vitoria
32 Castellón	95	304	0	1219	20.850	0	0	20.850	4.703	0	0	4.703	26.772	9.439	183,6	10.263	160,9	Castellón
33 Valladolid	16.540	1.254	2	17.796	0	4.179	7	4.186	0	2.813	0	2.813	24.795	12.355	100,7	24.741	0,2	Valladolid
34 El Hierro	24.072	65	49	24.186	0	0	0	0	0	0	0	0	24.186	21.801	10,9	20.225	19,6	El Hierro
35 Pamplona	15.378	2.148	82	17.608	0	18	15	33	0	21	14	35	17.676	13.800	28,1	21.095	-16,2	Pamplona
36 La Gomera	9.327	0	22	9.349	0	0	0	0	0	0	0	0	9.349	7.063	32,4	5.398	73,2	La Gomera
37 Ceuta	7.911	73	0	7.984	0	0	0	0	0	3	0	3	7.987	6.862	16,4	6.178	29,3	Ceuta
38 Badajoz	6.729	332	28	7.089	0	13	6	19	0	243	0	243	7.351	5.586	31,6	6.132	19,9	Badajoz
39 León	3.786	524	24	4.334	0	1.360	1	1.361	0	831	6	837	6.532	1.994	227,6	8.047	-18,8	León
40 Algeciras	3.774	0	0	3.774	0	0	0	0	0	0	0	0	3.774	3.536	6,7	3.293	14,6	Algeciras
41 Salamanca	308	725	189	1222	168	185	3	356	378	2	0	380	1.958	1.138	72,1	2.257	-13,2	Salamanca
42 Logroño-Agoncillo	1.300	24	182	1.506	0	10	0	10	0	0	0	0	1.516	1.167	29,9	1.876	-19,2	Logroño-Agoncillo
43 Son Bonet	0	0	824	824	0	0	143	143	0	0	1	1	968	959	0,9	446	117,0	Son Bonet
44 Sabadell	0	126	385	511	0	1	24	25	0	0	0	0	536	668	-19,8	485	10,5	Sabadell
45 Córdoba	0	112	348	460	0	3	3	6	0	0	0	0	466	486	-4,1	924	-49,6	Córdoba
46 Albacete	0	0	5	5	0	3	0	3	0	292	0	292	300	25	1100,0	167	79,6	Albacete
47 Burgos	0	91	126	217	0	2	22	24	0	0	0	0	241	319	-24,5	1459	-83,5	Burgos
48 Madrid-Cuatro Vientos	0	59	46	105	0	5	4	9	0	14	10	24	188	207	-33,3	382	-63,9	Madrid-Cuatro Vientos
49 Huesca-Pirineos	0	3	19	22	0	0	2	2	0	0	0	0	24	75	-68,0	119	-79,8	Huesca-Pirineos
50 Ciudad Real IA	0	0	0	0	0	0	4	4	0	0	0	0	4	8	-50,0	0	--	Ciudad Real IA
Totales	8.065.378	31.163	12.086	8.108.627	9.781.210	280.394	7.226	10.068.830	6.818.379	496.908	10.098	7.325.385	25.502.842	22.271.764	14,5	24.636.936	3,5	Totales

DESGLOSE MENSUAL POR AEROPUERTOS – MOVIMIENTO DE AERONAVES

MAYO 2023

Aeropuertos	Doméstico				Intra UE				Extra UE				Total		Var % 23/22	Total 2019	Var % 23/19	Aeropuertos
	Regular	No Regular	OCT	Total	Regular	No Regular	OCT	Total	Regular	No Regular	OCT	Total	2023	2022				
1 AS Madrid-Barajas	9.786	517	373	10.676	12.087	527	304	12.918	8.939	574	252	9.765	33.359	30.725	8,6	37.225	-10,4	AS Madrid-Barajas
2 JT Barcelona-El Prat	7.700	298	152	8.150	12.798	471	132	13.401	6.786	278	100	7.164	28.715	26.654	7,7	31.164	-7,9	JT Barcelona-El Prat
3 Palma de Mallorca	6.175	395	277	6.847	10.127	1.562	181	11.870	4.329	1.202	151	5.682	24.399	24.248	0,6	22.890	6,6	Palma de Mallorca
4 Málaga-Costa del Sol	2.892	175	279	3.346	6.206	441	128	6.775	4.328	590	191	5.109	15.230	14.148	7,6	13.988	8,9	Málaga-Costa del Sol
5 Gran Canaria	6.401	152	358	6.911	1.383	146	32	1.561	1.077	216	49	1.342	9.814	9.192	6,8	9.588	2,4	Gran Canaria
6 Alicante-Elche MH	1.596	31	51	1.678	3.862	72	47	3.981	3.738	181	41	3.960	9.619	8.776	9,6	9.496	1,3	Alicante-Elche MH
7 Ibiza	2.758	389	171	3.318	2.167	603	185	2.955	1.533	440	119	2.092	8.365	8.181	2,2	7.812	7,1	Ibiza
8 Valencia	2.278	54	617	2.949	3.172	73	145	3.390	1.006	33	68	1.107	7.446	6.851	8,7	6.858	8,6	Valencia
9 Tenerife Norte CL	5.802	135	321	6.258	36	5	3	44	8	3	7	18	6.320	5.906	7,0	6.389	-1,1	Tenerife Norte CL
10 Sevilla	2.494	88	936	3.518	1.650	132	76	1.858	537	23	48	608	5.984	5.890	1,6	5.963	0,4	Sevilla
11 Tenerife Sur	893	3	400	1.296	1.878	81	23	1.982	2.111	371	54	2.536	5.814	5.390	7,9	5.061	14,9	Tenerife Sur
12 CM Lanzarote	2.710	6	147	2.863	909	93	4	1.006	1.166	229	14	1.409	5.278	5.107	3,3	4.803	9,9	CM Lanzarote
13 Madrid-Cuatro Vientos	0	49	5.011	5.060	0	18	20	38	0	10	9	19	5.117	6.064	-15,6	4.973	2,9	Madrid-Cuatro Vientos
14 Bilbao	2.449	130	253	2.832	1.446	46	28	1.520	396	23	9	428	4.780	4.362	9,6	4.900	-2,4	Bilbao
15 Jerez de la Frontera	402	38	3.892	4.332	199	44	66	309	26	21	38	85	4.726	4.268	10,7	4.986	-5,2	Jerez de la Frontera
16 Sabadell	0	68	4.161	4.229	0	1	77	78	0	0	0	0	4.307	5.122	-15,9	4.636	-7,1	Sabadell
17 Fuerteventura	1.961	43	124	2.128	907	161	6	1.074	578	94	13	685	3.887	3.817	1,8	3.626	7,2	Fuerteventura
18 Menorca	1.611	128	47	1.786	493	73	45	611	588	246	44	878	3.275	3.509	-6,7	2.861	14,5	Menorca
19 Burgos	0	25	2.354	2.379	0	3	14	17	0	0	0	0	2.396	2.231	7,4	330	626,1	Burgos
20 Santiago RC	1.574	17	102	1.693	278	20	47	345	264	6	34	304	2.342	2.501	-6,4	1.997	17,3	Santiago RC
21 La Palma	1.718	29	69	1.816	28	0	0	28	0	8	0	8	1.852	1.889	-9,7	1.869	-0,9	La Palma
22 Reus	0	46	920	966	323	28	34	385	300	154	23	477	1.828	2.303	-20,6	1.909	-4,2	Reus
23 Girona	0	24	543	567	406	66	106	578	286	73	55	414	1.559	2.349	-33,6	2.002	-22,1	Girona
24 Son Bonet	0	0	1.431	1.431	0	0	123	123	0	0	2	2	1.556	1.484	4,9	1.265	23,0	Son Bonet
25 A Coruña	702	23	523	1.248	18	7	14	39	52	5	5	62	1.349	1.344	0,4	1.517	-11,1	A Coruña
26 FGL Granada-Jaén	611	16	562	1.189	16	21	15	52	24	8	39	71	1.312	1.511	-13,2	1.343	-2,3	FGL Granada-Jaén
27 Asturias	941	20	31	992	214	12	14	240	58	4	10	72	1.304	1.102	18,3	1.165	11,9	Asturias
28 Vitoria	326	31	300	657	444	102	14	560	44	6	7	57	1.274	1.249	2,0	951	34,0	Vitoria
29 Vigo	740	26	283	1.049	0	36	44	80	26	32	2	60	1.189	1.077	10,4	1.077	10,4	Vigo
30 SB Santander	525	26	196	747	228	6	6	240	130	13	9	152	1.139	1.186	-4,0	942	20,9	SB Santander
31 Almería	391	31	309	731	118	26	3	147	152	41	42	235	1.113	1.154	-3,6	1.144	-2,7	Almería
32 Melilla	874	62	35	971	0	0	0	0	0	0	1	1	972	829	17,2	967	0,5	Melilla
33 Salamanca	3	7	782	792	1	5	9	15	2	2	0	4	811	1.057	-23,3	1.127	-28,0	Salamanca
34 Al Región Murcia	52	14	76	142	76	40	11	127	509	24	4	537	806	772	4,4	877	-8,1	Al Región Murcia
35 Zaragoza	160	25	169	354	143	43	24	210	174	35	10	219	783	889	-11,9	687	14,0	Zaragoza
36 Córdoba	0	28	744	772	0	2	5	7	0	0	0	0	779	1.278	-39,0	783	-0,5	Córdoba
37 Ceuta	654	35	18	707	0	0	0	0	0	1	0	1	708	588	20,4	570	24,2	Ceuta
38 Valladolid	106	90	308	504	0	52	30	82	0	20	3	23	609	865	-29,6	592	2,9	Valladolid
39 San Sebastián	374	18	79	471	0	18	52	70	0	22	6	28	569	562	1,2	581	-2,1	San Sebastián
40 El Hierro	452	26	30	508	0	0	0	0	0	0	0	0	508	480	5,8	402	26,4	El Hierro
41 Pamplona	190	32	191	413	0	8	26	34	0	7	5	12	459	507	-9,5	562	-18,3	Pamplona
42 Castellón	44	32	219	295	123	6	2	131	28	3	1	32	458	1.251	-63,4	532	-13,9	Castellón
43 León	62	11	293	366	0	9	3	12	0	6	1	7	385	258	49,2	339	13,6	León
44 La Gomera	241	0	78	319	0	0	0	0	0	0	0	0	319	230	38,7	168	89,9	La Gomera
45 Algeciras	316	0	0	316	0	0	0	0	0	0	0	0	316	306	3,3	273	15,8	Algeciras
46 Badajoz	136	6	84	226	0	7	9	16	0	4	0	4	246	231	6,5	198	24,2	Badajoz
47 Logroño-Agoncillo	49	2	135	186	0	6	2	8	0	0	0	0	194	157	23,6	94	26,0	Logroño-Agoncillo
48 Huesca-Pirineos	0	3	97	100	0	0	5	5	0	0	0	0	105	232	-54,7	153	-88,5	Huesca-Pirineos
49 Albacete	0	0	33	33	0	1	2	3	0	2	2	4	40	114	-64,9	42	-4,8	Albacete
50 Ciudad Real IA	0	0	1	1	0	0	3	3	0	0	0	0	4	19	-78,9	0	--	Ciudad Real IA
Totales	69.149	3.404	28.565	101.118	61.736	5.073	2.119	68.928	39.195	5.010	1.468	45.673	215.719	210.015	2,7	214.497	0,6	Totales

DESGLOSE MENSUAL POR AEROPUERTOS – TRÁFICO COMERCIAL DE CARGA (Kg)

MAYO 2023

Aeropuertos	Doméstico			Intra UE			Extra UE			Total		Var % 23/22	Total 2019	Var % 23/19	Aeropuertos
	Regular	No Regular	Total	Regular	No Regular	Total	Regular	No Regular	Total	2023	2022				
1 AS Madrid-Barajas	933.235	1.395.363	2.328.598	1.128.135	1.342.509	2.623.868	35.414.622	2.996.776	38.411.398	53.363.864	47.17.1984	13,1	44.789.912	19,1	AS Madrid-Barajas
2 JT Barcelona-El Prat	369.614	72.405	442.019	4.646.191	3.555	4.649.746	8.406.324	0	8.406.324	13.498.089	13.701.167	-15	14.606.987	-7,6	JT Barcelona-El Prat
3 Zaragoza	82	0	82	295.305	49.271	344.576	6.765.139	696.754	7.461.893	7.806.551	8.943.953	-12,7	12.859.279	-39,3	Zaragoza
4 Vitoria	1.656.831	5.555	1.662.386	3.963.676	328.421	4.292.097	388.491	0	388.491	6.342.974	6.554.416	-3,2	5.659.079	12,1	Vitoria
5 Gran Canaria	503.551	563.762	1.067.313	39.427	1.136	40.563	157.051	38.185	195.236	1.303.112	1.255.627	3,8	1.575.745	-17,3	Gran Canaria
6 Valencia	581.549	0	581.549	539.683	0	539.683	23.162	58.477	81.639	1.202.871	1.239.645	-3,0	1.636.123	-26,5	Valencia
7 Tenerife Norte CL	284.853	697.842	982.695	0	0	0	2.586	0	2.586	985.281	1.211.797	-18,7	1.219.564	-19,2	Tenerife Norte CL
8 Sevilla	745.430	166.002	911.432	12.090	925	13.015	0	0	0	924.447	824.043	12,2	716.680	29,0	Sevilla
9 Palma de Mallorca	211.437	423.629	635.066	29.874	194	30.068	17.553	5.923	23.476	688.610	726.217	-5,2	884.372	-22,1	Palma de Mallorca
10 Santiago RC	407.814	2.691	410.505	0	0	0	0	0	0	410.505	390.439	5,1	261.969	56,7	Santiago RC
11 Alicante-Elche MH	387.289	0	387.289	11.497	0	11.497	660	121	781	399.567	401.529	-0,5	345.459	15,7	Alicante-Elche MH
12 Málaga-Costa del Sol	12.763	0	12.763	94.552	0	94.552	73.219	698	73.917	18.1232	107.225	69,0	227.127	-20,2	Málaga-Costa del Sol
13 Ibiza	8.689	90.436	99.125	0	2.460	2.460	309	0	309	10.1894	17.685	-13,4	152.253	-33,1	Ibiza
14 Bilbao	10.498	0	10.498	56.135	0	56.135	10.048	0	10.048	76.681	64.755	18,4	90.065	-14,9	Bilbao
15 Vigo	18.798	5.610	24.408	0	33.885	33.885	0	7.896	7.896	66.189	30.413	117,6	34.129	93,9	Vigo
16 Menorca	1.723	60.994	62.717	0	0	0	0	0	0	62.717	71.715	-12,5	111.341	-43,7	Menorca
17 Tenerife Sur	5.810	0	5.810	31.155	155	31.310	12.661	1.566	14.227	5.1347	77.061	-33,4	16.1061	-68,1	Tenerife Sur
18 CM Lanzarote	44.449	0	44.449	625	0	625	62	786	848	45.922	50.437	-9,0	124.114	-63,0	CM Lanzarote
19 Fuerteventura	26.740	0	26.740	2.089	0	2.089	69	0	69	28.898	29.924	-3,4	55.429	-47,9	Fuerteventura
20 La Palma	2.1024	0	2.1024	47	0	47	0	0	0	2.1071	22.848	-7,8	33.761	-37,6	La Palma
21 A Coruña	7.031	0	7.031	0	0	0	0	0	0	7.031	5.999	17,2	15.622	-55,0	A Coruña
22 El Hierro	4.956	0	4.956	0	0	0	0	0	0	4.956	5.161	-4,0	7.051	-29,7	El Hierro
23 Girona	0	400	400	0	2.963	2.963	0	365	365	3.728	6.118	-39,1	9.070	-58,9	Girona
24 Melilla	2.487	0	2.487	0	0	0	0	0	0	2.487	1.050	136,9	11.828	-79,0	Melilla
25 Valladolid	0	400	400	0	1.250	1.250	0	0	0	1.650	4.692	-64,8	160	931,3	Valladolid
26 Asturias	1.034	0	1.034	0	0	0	0	0	0	1.034	796	29,9	2.800	-63,1	Asturias
27 La Gomera	498	0	498	0	0	0	0	0	0	498	471	5,7	111	348,6	La Gomera
28 Almería	12	0	12	0	0	0	0	0	0	12	0	--	0	--	Almería
29 Pamplona	0	0	0	0	0	0	0	0	0	0	4.506	-100,0	932	-100,0	Pamplona
30 Jerez de la Frontera	0	0	0	0	0	0	0	0	0	0	5	-100,0	108	-100,0	Jerez de la Frontera
31 Burgos	0	0	0	0	0	0	0	0	0	0	0	--	5.898	-100,0	Burgos
32 Reus	0	0	0	0	0	0	0	0	0	0	0	--	122	-100,0	Reus
33 FGL Granada-Jaén	0	0	0	0	0	0	0	0	0	0	0	--	13	-100,0	FGL Granada-Jaén
34 SB Santander	0	0	0	0	0	0	0	0	0	0	0	--	1	-100,0	SB Santander
Totales	6.248.197	3.485.089	9.733.286	21.003.705	1.766.724	22.770.429	51.271.956	3.807.547	55.079.503	87.583.218	83.021.678	5,5	85.598.165	2,3	Totales

DESGLOSE MENSUAL POR AEROPUERTOS – TRÁFICO COMERCIAL DE CORREO (Kg)

MAYO 2023

Aeropuertos	Doméstico			Intra UE			Extra UE			Total		Var % 23/22	Total 2019	Var % 23/19	Aeropuertos
	Regular	No Regular	Total	Regular	No Regular	Total	Regular	No Regular	Total	2023	2022				
1 AS Madrid-Barajas	23.487	213.336	236.823	367.137	0	367.137	436.658	1971	438.629	1042.589	896.999	16,2	1945.226	-46,4	AS Madrid-Barajas
2 Tenerife Norte CL	291	269.248	269.539	0	0	0	0	0	0	269.539	274.027	-16	216.979	24,2	Tenerife Norte CL
3 Gran Canaria	907	123.428	124.335	0	0	0	0	0	0	124.335	143.332	-13,3	179.963	-30,9	Gran Canaria
4 JT Barcelona-El Prat	15.892	0	15.892	21.298	0	21.298	68.056	0	68.056	105.246	304.887	-65,5	90.210	16,7	JT Barcelona-El Prat
5 Málaga-Costa del Sol	15	0	15	2.297	0	2.297	5	0	5	2.317	1.120	106,9	6.380	-63,7	Málaga-Costa del Sol
6 Palma de Mallorca	970	0	970	2	90	92	0	525	525	1587	41891	-96,2	95.419	-98,3	Palma de Mallorca
7 Sevilla	118	0	118	992	0	992	403	0	403	1513	2.200	-31,2	4.790	-68,4	Sevilla
8 Santiago RC	0	0	0	125	0	125	0	0	0	125	778	-83,9	1.327	-90,6	Santiago RC
9 Melilla	49	0	49	0	0	0	0	0	0	49	0	--	15	226,7	Melilla
10 Alicante-Elche MH	0	0	0	30	0	30	0	0	0	30	0	--	0	--	Alicante-Elche MH
11 Almería	8	0	8	0	0	0	0	0	0	8	4	100,0	0	--	Almería
12 Bilbao	6	0	6	0	0	0	0	0	0	6	8	-25,0	41	-85,4	Bilbao
13 Menorca	3	0	3	0	0	0	1	0	1	4	0	--	6.364	-99,9	Menorca
14 Asturias	3	0	3	0	0	0	0	0	0	3	0	--	2.189	-99,9	Asturias
15 A Coruña	2	0	2	0	0	0	0	0	0	2	0	--	5.081	-100,0	A Coruña
16 CM Lanzarote	1	0	1	0	0	0	0	0	0	1	20	-95,0	4.647	-100,0	CM Lanzarote
17 Girona	0	0	0	0	0	0	1	0	1	1	0	--	0	--	Girona
18 Reus	0	0	0	0	0	0	0	0	0	0	917	-100,0	0	--	Reus
19 Tenerife Sur	0	0	0	0	0	0	0	0	0	0	101	-100,0	0	--	Tenerife Sur
20 Jerez de la Frontera	0	0	0	0	0	0	0	0	0	0	35	-100,0	562	-100,0	Jerez de la Frontera
21 Ibiza	0	0	0	0	0	0	0	0	0	0	0	--	10.543	-100,0	Ibiza
22 El Hierro	0	0	0	0	0	0	0	0	0	0	0	--	9.449	-100,0	El Hierro
23 La Palma	0	0	0	0	0	0	0	0	0	0	0	--	3.337	-100,0	La Palma
24 Fuerteventura	0	0	0	0	0	0	0	0	0	0	0	--	826	-100,0	Fuerteventura
25 Valencia	0	0	0	0	0	0	0	0	0	0	0	--	433	-100,0	Valencia
26 La Gomera	0	0	0	0	0	0	0	0	0	0	0	--	78	-100,0	La Gomera
27 SB Santander	0	0	0	0	0	0	0	0	0	0	0	--	75	-100,0	SB Santander
Totales	41.752	606.012	647.764	391.881	90	391.971	505.124	2.496	507.620	1.547.355	1.666.319	-7,1	2.583.934	-40,1	Totales

DESGLOSE MENSUAL POR COMUNIDADES AUTÓNOMAS – MOVIMIENTO DE PASAJEROS

MAYO 2023

Comunidad Autónoma	Doméstico				Intra UE				Extra UE				Total		Var % 23/22	Total 2019	Var % 23/19	Comunidad Autónoma
	Regular	No Regular	OCT	Total	Regular	No Regular	OCT	Total	Regular	No Regular	OCT	Total	2023	2022				
1 Comunidad de Madrid	1395.012	3.225	1569	1399.806	1781.273	9.765	630	1791.668	1836.579	24.612	839	1862.030	5.053.504	4.325.596	16,8	5.218.802	-3,2	Comunidad de Madrid
2 Islas Baleares	1267.808	3.625	1676	1273.109	2.243.310	145.278	1303	2.270.891	1030.363	203.652	801	1234.816	4.778.816	4.351.237	9,8	4.383.044	9,0	Islas Baleares
3 Cataluña	1228.541	2.097	1332	1231970	2.171.569	13.250	1114	2.185.933	1283.765	35.918	1146	1320.829	4.738.732	4.102.718	15,5	5.047.292	-6,1	Cataluña
4 Canarias	1668.467	1070	1910	1671447	873.647	73.857	2.074	949.578	839.677	159.075	3.441	1002.193	3.623.218	3.282.569	10,4	3.345.164	8,3	Canarias
5 Andalucía	908.481	7.457	2.093	918.031	1358.929	24.319	563	1383.811	818.119	42.810	3.090	864.019	3.165.861	2.747.122	15,2	2.937.926	7,8	Andalucía
6 Comunidad Valenciana	446.542	3.014	727	450.283	1148.102	2.224	1306	1151.632	786.105	25.425	585	812.115	2.414.030	2.020.232	19,5	2.159.447	11,8	Comunidad Valenciana
7 País Vasco	406.632	1815	937	409.384	181471	1196	90	182.757	55.317	635	29	55.981	648.122	526.709	23,1	590.791	9,7	País Vasco
8 Galicia	427.308	1543	680	429.531	44.398	483	38	44.919	50.566	352	16	50.934	525.384	467.889	12,3	471.259	11,5	Galicia
9 Principado de Asturias	133.882	700	28	134.610	28.674	9	12	28.695	8.598	101	14	8.713	172.018	125.754	36,8	120.077	43,3	Principado de Asturias
10 Cantabria	60.994	46	82	61.122	35.015	10	9	35.034	19.459	12	5	19.476	15.632	100.320	15,3	98.895	16,9	Cantabria
11 Región de Murcia	5.961	177	145	6.283	11419	3.899	14	15.332	80.979	76	3	81.058	102.673	92.611	10,9	121.069	-15,2	Región de Murcia
12 Aragón	22.153	1050	46	23.249	22.235	334	15	22.584	8.474	35	109	8.618	54.451	51.158	6,4	34.983	55,6	Aragón
13 Melilla	41645	173	223	42041	0	0	0	0	0	0	0	0	42.041	34.595	21,5	36.235	16,0	Melilla
14 Castilla Y León	20.634	2.594	341	23.569	158	5.726	33	5.927	378	3.646	6	4.030	33.526	15.806	112,1	36.504	-8,2	Castilla Y León
15 Comunidad Foral de Navarra	15.378	2.148	82	17.608	0	18	15	33	0	21	14	35	17.676	13.800	28,1	21.095	-16,2	Comunidad Foral de Navarra
16 Ceuta	7.911	73	0	7.984	0	0	0	0	0	3	0	3	7.987	6.862	16,4	6.178	29,3	Ceuta
17 Extremadura	6.729	332	28	7.089	0	13	6	19	0	243	0	243	7.351	5.586	31,6	6.132	19,9	Extremadura
18 La Rioja	1.300	24	182	1.506	0	10	0	10	0	0	0	0	1.516	1167	29,9	1.876	-19,2	La Rioja
19 Castilla La Mancha	0	0	5	5	0	3	4	7	0	292	0	292	304	33	821,2	167	82,0	Castilla La Mancha
Totales	8.065.378	31.163	12.086	8.108.627	9.781.210	280.394	7.226	10.068.830	6.818.379	496.908	10.098	7.325.385	25.502.842	22.271.764	14,5	24.636.936	3,5	Totales

DESGLOSE MENSUAL POR COMUNIDADES AUTÓNOMAS – MOVIMIENTO DE AERONAVES

MAYO 2023

Comunidad Autónoma	Doméstico				Intra UE				Extra UE				Total		Var % 23/22	Total 2019	Var % 23/19	Comunidad Autónoma
	Regular	No Regular	OCT	Total	Regular	No Regular	OCT	Total	Regular	No Regular	OCT	Total	2023	2022				
1 Comunidad de Madrid	9.786	566	5.384	15.736	12.087	545	324	12.956	8.939	584	261	9.784	38.476	36.789	4,6	42.198	-8,8	Comunidad de Madrid
2 Islas Baleares	10.544	912	1.926	13.382	12.787	2.238	534	15.559	6.450	1.888	316	8.654	37.595	37.422	0,5	34.828	7,9	Islas Baleares
3 Cataluña	7.700	436	5.776	13.912	13.527	566	349	14.442	7.372	505	178	8.055	36.409	36.428	-0,1	39.711	-8,3	Cataluña
4 Canarias	20.178	394	1.527	22.099	5.111	486	68	5.695	4.940	921	137	5.998	33.792	31.811	6,2	31.906	5,9	Canarias
5 Andalucía	7.106	376	6.722	14.204	8.189	666	293	9.148	5.067	683	358	6.108	29.460	28.555	3,2	28.480	3,4	Andalucía
6 Comunidad Valenciana	3.918	117	887	4.922	7.157	151	194	7.502	4.772	217	110	5.099	17.523	16.878	3,8	16.886	3,8	Comunidad Valenciana
7 País Vasco	3.149	179	632	3.960	1.890	166	94	2.150	440	51	22	513	6.623	6.173	7,3	6.432	3,0	País Vasco
8 Galicia	3.016	66	908	3.990	296	63	105	464	342	43	41	426	4.880	4.922	-0,9	4.591	6,3	Galicia
9 Castilla Y León	171	133	3.737	4.041	1	69	56	126	2	28	4	34	4.201	4.411	-4,8	2.388	75,9	Castilla Y León
10 Principado de Asturias	941	20	31	992	214	12	14	240	58	4	10	72	1.304	1.102	18,3	1.165	11,9	Principado de Asturias
11 Cantabria	525	26	196	747	228	6	6	240	130	13	9	152	1.139	1.186	-4,0	942	20,9	Cantabria
12 Melilla	874	62	35	971	0	0	0	0	0	0	1	1	972	829	17,2	967	0,5	Melilla
13 Aragón	160	28	266	454	143	43	29	215	174	35	10	219	888	1.121	-20,8	1.600	-44,5	Aragón
14 Región de Murcia	52	14	76	142	76	40	11	127	509	24	4	537	806	772	4,4	877	-8,1	Región de Murcia
15 Ceuta	654	35	18	707	0	0	0	0	0	1	0	1	708	588	20,4	570	24,2	Ceuta
16 Comunidad Foral de Navarra	190	32	191	413	0	8	26	34	0	7	5	12	459	507	-9,5	562	-18,3	Comunidad Foral de Navarra
17 Extremadura	136	6	84	226	0	7	9	16	0	4	0	4	246	231	6,5	198	24,2	Extremadura
18 La Rioja	49	2	135	186	0	6	2	8	0	0	0	0	194	157	23,6	154	26,0	La Rioja
19 Castilla La Mancha	0	0	34	34	0	1	5	6	0	2	2	4	44	133	-66,9	42	4,8	Castilla La Mancha
Totales	69.149	3.404	28.565	101.118	61.736	5.073	2.119	68.928	39.195	5.010	1.468	45.673	215.719	210.015	2,7	214.497	0,6	Totales

DESGLOSE MENSUAL POR COMUNIDADES AUTÓNOMAS – TRÁFICO COMERCIAL DE CARGA (Kg)

MAYO 2023

Comunidad Autónoma	Doméstico			Intra UE			Extra UE			Total		Var % 23/22	Total 2019	Var % 23/19	Comunidad Autónoma
	Regular	No Regular	Total	Regular	No Regular	Total	Regular	No Regular	Total	2023	2022				
1 Comunidad de Madrid	933.235	1.395.363	2.328.598	11.281.359	1.342.509	12.623.868	35.414.622	2.996.776	38.411.398	53.363.864	47.171.984	13,1	44.789.912	13,1	Comunidad de Madrid
2 Cataluña	369.614	72.805	442.419	4.646.191	6.518	4.652.709	8.406.324	365	8.406.689	13.501.817	13.707.285	-1,5	14.616.179	-7,6	Cataluña
3 Aragón	82	0	82	295.305	49.271	344.576	6.765.139	696.754	7.461.893	7.806.551	8.943.953	-12,7	12.859.279	-39,3	Aragón
4 País Vasco	1.667.329	5.555	1.672.884	4.019.811	328.421	4.348.232	398.539	0	398.539	6.419.655	6.619.171	-3,0	5.749.144	11,7	País Vasco
5 Canarias	891.881	1.261.604	2.153.485	73.343	1.291	74.634	172.429	40.537	212.966	2.441.085	2.653.326	-8,0	3.176.836	-23,2	Canarias
6 Comunidad Valenciana	968.838	0	968.838	551.180	0	551.180	23.822	58.598	82.420	1.602.438	1.641.174	-2,4	1.981.582	-19,1	Comunidad Valenciana
7 Andalucía	758.205	166.002	924.207	106.642	925	107.567	73.219	698	73.917	1.105.691	931.273	18,7	943.928	17,1	Andalucía
8 Islas Baleares	221.849	575.059	796.908	29.874	2.654	32.528	17.862	5.923	23.785	853.221	915.617	-6,8	1.147.966	-25,7	Islas Baleares
9 Galicia	433.643	8.301	441.944	0	33.885	33.885	0	7.896	7.896	483.725	426.851	13,3	311.720	55,2	Galicia
10 Melilla	2.487	0	2.487	0	0	0	0	0	0	2.487	1.050	136,9	11.828	-79,0	Melilla
11 Castilla Y León	0	400	400	0	1.250	1.250	0	0	0	1.650	4.692	-64,8	6.058	-72,8	Castilla Y León
12 Principado de Asturias	1.034	0	1.034	0	0	0	0	0	0	1.034	796	29,9	2.800	-63,1	Principado de Asturias
13 Comunidad Foral de Navarra	0	0	0	0	0	0	0	0	0	0	4.506	-100,0	932	-100,0	Comunidad Foral de Navarra
14 Cantabria	0	0	0	0	0	0	0	0	0	0	0	--	1	-100,0	Cantabria
Totales	6.248.197	3.485.089	9.733.286	21.003.705	1.766.724	22.770.429	51.271.956	3.807.547	55.079.503	87.583.218	83.021.678	5,5	85.598.165	2,3	Totales

DESGLOSE MENSUAL POR COMUNIDADES AUTÓNOMAS – TRÁFICO COMERCIAL DE CORREO (Kg)

MAYO 2023

Comunidad Autónoma	Doméstico			Intra UE			Extra UE			Total		Var % 23/22	Total 2019	Var % 23/19	Comunidad Autónoma
	Regular	No Regular	Total	Regular	No Regular	Total	Regular	No Regular	Total	2023	2022				
1 Comunidad de Madrid	23.487	213.336	236.823	367.137	0	367.137	436.658	1.971	438.629	1.042.589	896.999	16,2	1.945.226	-46,4	Comunidad de Madrid
2 Canarias	1.199	392.676	393.875	0	0	0	0	0	0	393.875	417.480	-5,7	415.279	-5,2	Canarias
3 Cataluña	15.892	0	15.892	21.298	0	21.298	68.057	0	68.057	105.247	305.804	-65,6	90.210	16,7	Cataluña
4 Andalucía	141	0	141	3.289	0	3.289	408	0	408	3.838	3.359	14,3	11.732	-67,3	Andalucía
5 Islas Baleares	973	0	973	2	90	92	1	525	526	1.591	4.1891	-96,2	112.326	-98,6	Islas Baleares
6 Galicia	2	0	2	125	0	125	0	0	0	127	778	-83,7	6.408	-98,0	Galicia
7 Melilla	49	0	49	0	0	0	0	0	0	49	0	--	15	226,7	Melilla
8 Comunidad Valenciana	0	0	0	30	0	30	0	0	0	30	0	--	433	-93,1	Comunidad Valenciana
9 País Vasco	6	0	6	0	0	0	0	0	0	6	8	-25,0	41	-85,4	País Vasco
10 Principado de Asturias	3	0	3	0	0	0	0	0	0	3	0	--	2.189	-99,9	Principado de Asturias
11 Cantabria	0	0	0	0	0	0	0	0	0	0	0	--	75	-100,0	Cantabria
Totales	41.752	606.012	647.764	391.881	90	391.971	505.124	2.496	507.620	1.547.355	1.666.319	-7,1	2.583.934	-40,1	Totales

Definiciones

Pasajero

Toda persona por cuyo transporte la compañía aérea percibe remuneración comercial.

Movimiento de pasajero

Las llegadas y salidas en los aeropuertos se contarán separadamente, es decir, una llegada y una salida se contarán como dos movimientos de un pasajero.

Movimiento de aeronaves

Las llegadas y salidas en los aeropuertos se contarán separadamente, es decir, una llegada y una salida se contarán como dos movimientos de una aeronave.

Tráfico de carga

Volumen de carga (Kg.) transportada en los aeropuertos españoles, contabilizando tanto las llegadas como las salidas de las aeronaves en cada aeropuerto.

Tráfico de correo

Volumen de correo (Kg.) transportada en los aeropuertos españoles, contabilizando tanto las llegadas como las salidas de las aeronaves en cada aeropuerto.

Tráfico doméstico

Operación de una aeronave con origen y destino en aeropuertos nacionales (sin contemplar las escalas intermedias).

Tráfico Intra UE

Operación de una aeronave con origen y destino un aeropuerto nacional y otro situado en la Unión Europea (UE27) (sin contemplar las escalas intermedias).

Tráfico Extra UE

Operación de una aeronave con origen y destino un aeropuerto nacional y otro situado fuera de la Unión Europea (UE27) (sin contemplar las escalas intermedias).

Tráfico Regular

Operación efectuada de conformidad con un horario publicado, o de un modo tan regular o frecuente como para constituir una serie sistemática identificable, que el público pueda reservar en forma directa.

Tráfico No Regular o Chárter

Operación que no se ha notificado en la compañía aérea correspondiente como servicio regular, y que se ha efectuado por remuneración y de un modo no regular, incluyendo los vuelos con aviones vacíos relacionados con los mismos, y los vuelos regulares convertidos en chárter.

Otras Clases de Tráfico (OCT)

Se contabiliza los vuelos de Aviación General y Trabajos Aéreos

Nota

En este informe sólo se proporcionan datos de los aeropuertos de interés general.