

Tráfico en los aeropuertos españoles

junio 2022

En junio de 2022 se movieron en los aeropuertos españoles un total de 24,3 millones de pasajeros, lo que supuso un incremento del 162,6% respecto al mismo mes del año 2021 pero todavía representa un descenso del 10,8% respecto al de 2019.

La evolución comparativa con junio de 2021 y 2019 muestra las lógicas variaciones debido la situación sanitaria causada por la pandemia de la COVID-19.

Las operaciones aumentaron un 58,9% en relación al mismo mes de 2021 y bajaron un 6,0% respecto a junio de 2019

Durante este mes se realizaron un total de 212,7 mil operaciones.

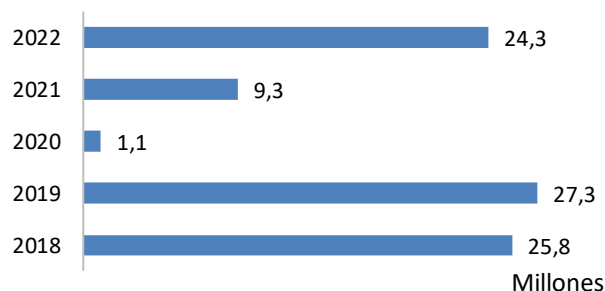
La carga en el tráfico comercial aumentó un 2,1%, comparándola con junio de 2021, y crece un 3,8% respecto al mismo mes de 2019

En los aeropuertos españoles se transportaron 80,1 millones de kilogramos de carga.

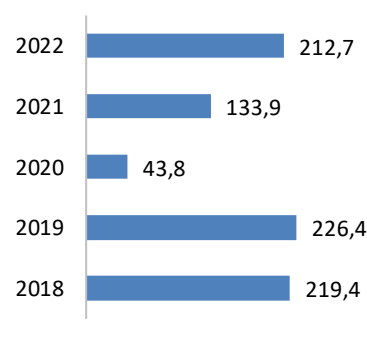
El correo en el tráfico comercial aumentó un 3,7% en comparación con el mismo mes del año anterior y bajó un 39,6% respecto a junio de 2019

Se transportaron 1,5 millones de kilogramos de correo en los aeropuertos españoles.

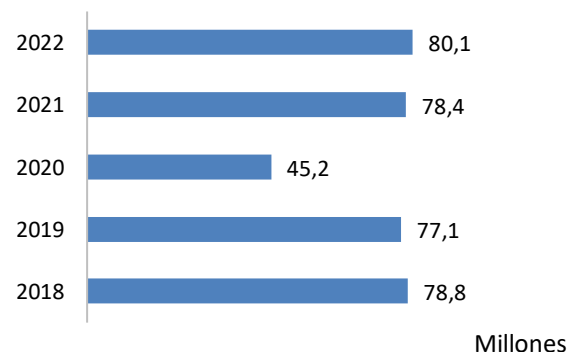
Movimiento de pasajeros - junio



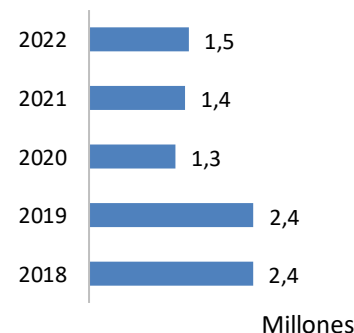
Operaciones - junio



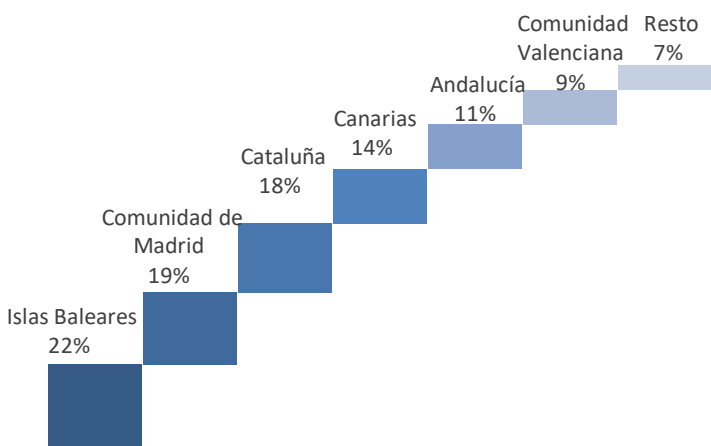
Carga transportada (kg) - junio



Correo transportado (kg) - junio



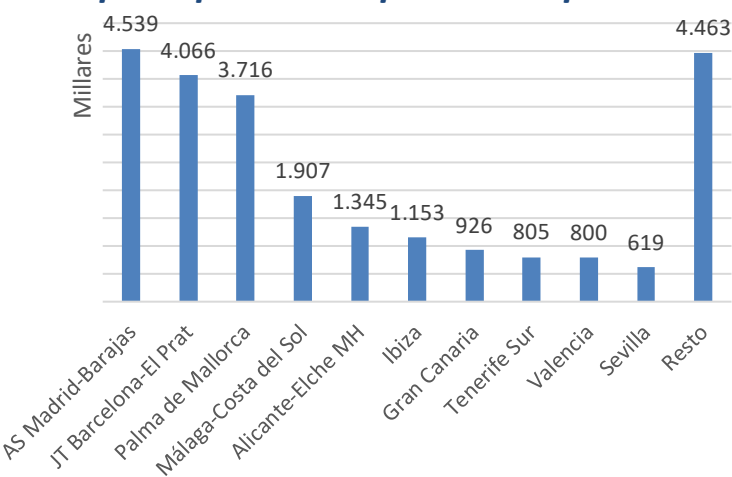
Distribución del tráfico de pasajeros por Comunidades Autónomas



Islas Baleares, Comunidad de Madrid y Cataluña fueron las Comunidades Autónomas con mayor movimiento de pasajeros durante el mes de junio de 2022

Estas tres Comunidades Autónomas en conjunto representaron el 59% del total del tráfico.

Movimiento de pasajeros en los principales aeropuertos españoles

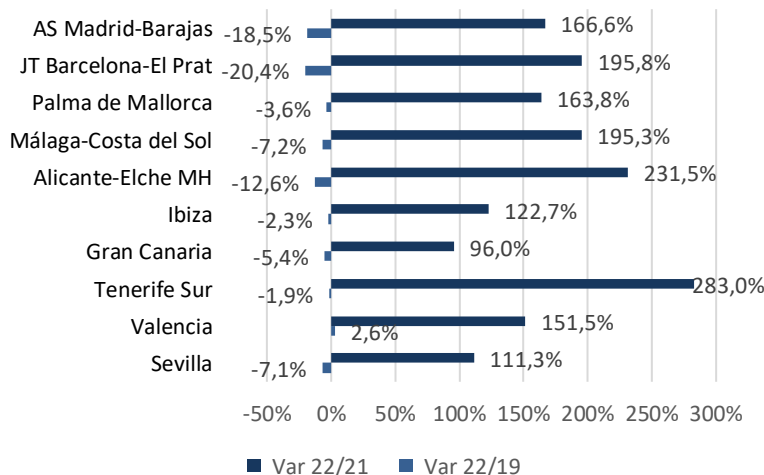


Aunque España cuenta con 50 aeródromos de interés general, el tráfico se encuentra muy concentrado en los principales aeropuertos.

Madrid, Barcelona y Palma de Mallorca conjuntamente supusieron el 50,6% del total de movimientos de pasajeros en los aeropuertos españoles durante el mes

Si se consideran los diez aeropuertos de mayor tráfico, la cuota de movimientos de pasajeros ascendió al 81,7% del total del tráfico.

Variación junio 22/21 y 22/19 del movimiento de pasajeros



En el movimiento de pasajeros, predominó el tráfico regular, que en este mes supuso el 96% del total del tráfico.

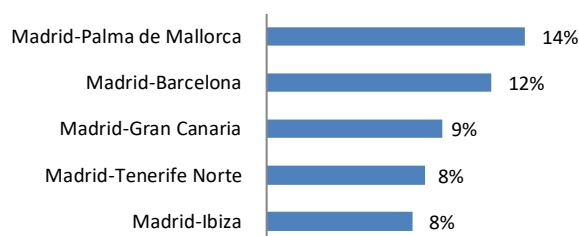
El crecimiento de tráfico en junio en los aeropuertos españoles fue generalizado comparado con 2021. Sin embargo, en comparación con 2019, sigue el descenso mayoritario, aunque las diferencias son cada vez menores

Aeropuerto Adolfo Suárez Madrid-Barajas

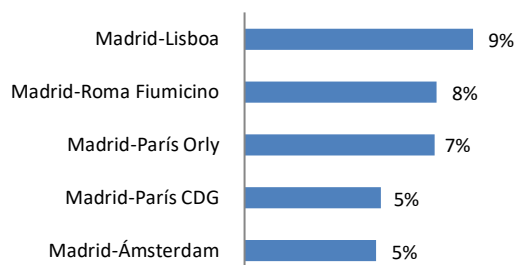
Mercados junio



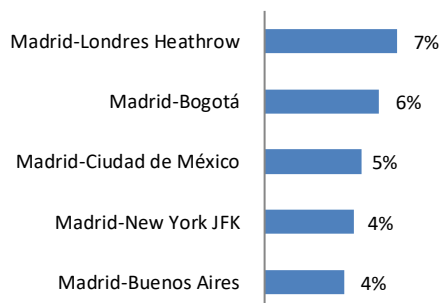
Cuota en las rutas domésticas



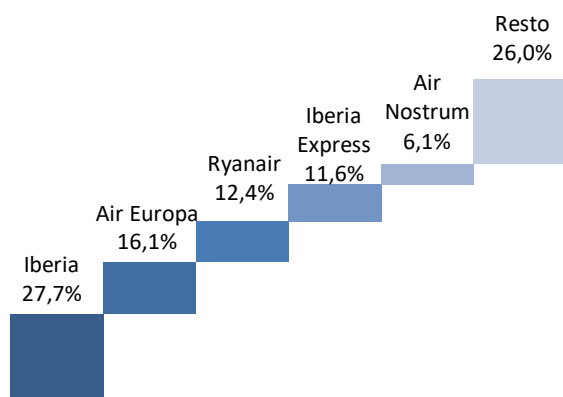
Cuota en las rutas UE



Cuota en las rutas extra UE



Principales compañías



Encabezó el ranking de aeropuertos españoles con 4,5 millones de pasajeros

En comparación con el mismo mes del año anterior, creció el **tráfico de pasajeros** un 166,6% y cayó un 18,5% en comparación con junio de 2019. Ascendió el número de **operaciones** un 74,4% comparándolo con 2021 y descendió un 19,3% en comparación con junio de 2019. El **tráfico comercial de carga** creció un 8,1% y un 3,7% comparándolo con junio de 2021 y 2019, respectivamente. Así mismo, el **tráfico de correo** creció un 0,7% en comparación con junio de 2021, pero cae un 48,6% con el mismo mes de 2019.

El mercado doméstico de transporte de pasajeros supone el 28,0% de la cuota en el aeropuerto.

El principal destino doméstico fue Palma de Mallorca, que supuso el 14% del total del tráfico de pasajeros domésticos en el aeropuerto.

El 72,0% del tráfico en Madrid fue internacional

El principal destino de la UE fue Lisboa con el 9% del total del tráfico de pasajeros en el aeropuerto madrileño en dicho mercado.

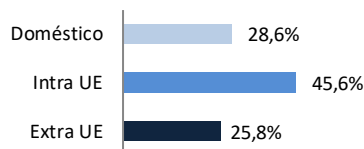
En el mercado extra-UE, los principales destinos estuvieron liderados por la ruta entre Madrid y Londres-Heathrow con el 7% de cuota.

En junio operaron 65 compañías comerciales

Las dos primeras compañías por volumen de tráfico comercial supusieron casi el 44% de los movimientos de viajeros. Iberia fue líder con un 27,7% de la cuota.

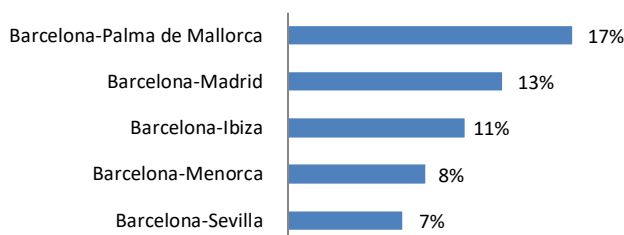
Aeropuerto Josep Tarradellas Barcelona-El Prat

Mercados junio




Movió 4,1 millones de pasajeros en junio, subió el movimiento de pasajeros un 195,8% en relación a 2021 y bajó un 20,4% respecto a 2019

Cuota en las rutas domésticas



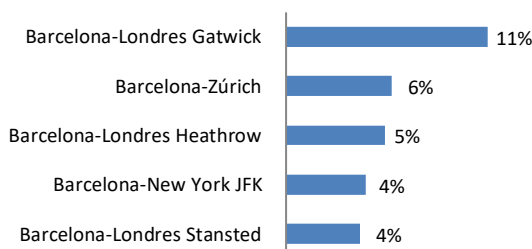
Comparándolo con junio de 2021 creció el número de **operaciones** un 99,5% y decreció un 16,9% en comparación a 2019. El **tráfico comercial de carga** creció un 19,6% respecto al mismo mes de 2021 y disminuyó un 2,1% en relación a junio de 2019. Asimismo, el **transporte comercial de correo** aumentó un 174,8 respecto a junio de 2021 y un 9,5% en relación a junio de 2019.

Cuota en las rutas UE



El mercado doméstico supuso el 28,6% del tráfico de pasajeros en el aeropuerto. El principal destino fue Palma de Mallorca, que acumuló el 17% del total del tráfico de pasajeros en dicho mercado.

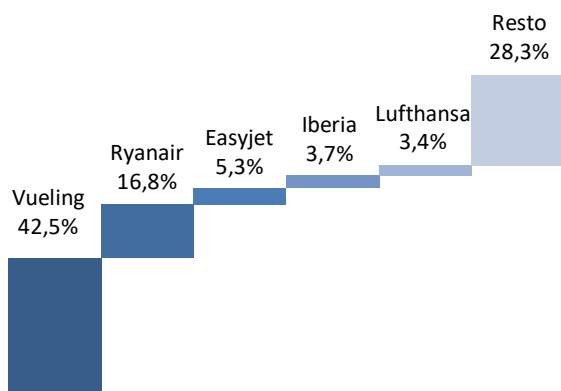
Cuota en las rutas extra UE



El 45,6% del tráfico fue con destinos de la Unión Europea

El principal destino en este mercado fue Ámsterdam, que representó el 7% de la cuota en dicho mercado.

Principales compañías



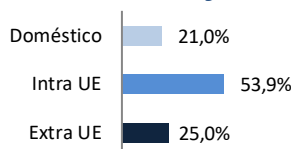
En el mercado extra-UE, el principal destino fue Londres-Gatwick, que acumuló hasta el 11% de la cuota de mercado en el aeropuerto.

En junio operaron 67 compañías comerciales

Vueling es claramente la principal compañía del aeropuerto. Captó hasta el 42,5% del tráfico comercial en Barcelona-El Prat.

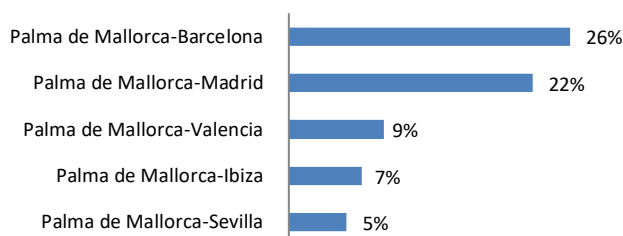
Aeropuerto Palma de Mallorca

Mercados junio




En junio, el aeropuerto movió 3,7 millones de pasajeros, un 163,8% más en comparación con el mismo mes del año anterior y bajó un 3,6% comparándolo con 2019

Cuota en las rutas domésticas



En comparación con el mismo mes del año anterior, aumentaron las **operaciones** un 93,2% y crecieron un 0,1% en comparación con junio de 2019. El **tráfico comercial de carga** subió un 24,0% y descendió un 3,2% comparándolo con junio de 2021 y 2019, respectivamente. Asimismo, el **transporte comercial de correo** cae un 35,5% respecto a junio de 2021 y un 60,5% menos en relación a junio de 2019.

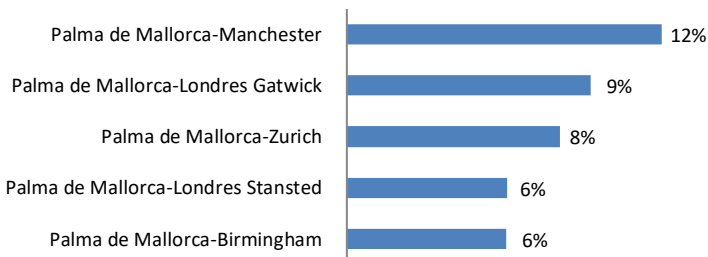
Cuota en las rutas UE



El mercado doméstico supuso el 21,0% del tráfico de pasajeros en el aeropuerto de Palma de Mallorca.

El principal destino doméstico fue Barcelona, que supuso el 26% del total del tráfico de pasajeros domésticos en el aeropuerto.

Cuota en las rutas extra UE

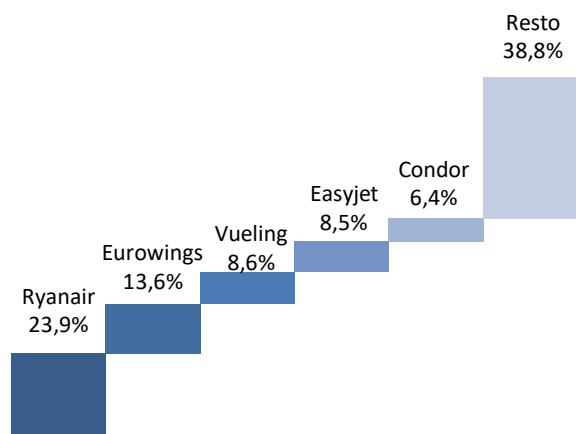


El 53,9% del tráfico comercial en Palma de Mallorca fue con destinos de la Unión Europea

El principal destino de la UE fue Düsseldorf, que supuso el 9% del total del tráfico de pasajeros en el aeropuerto en dicho mercado.

Fuera de la UE, el principal destino es Manchester, alcanzando un 12% de la cuota en este mercado.

Principales compañías

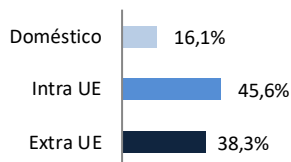


En junio operaron 59 compañías comerciales

Ryanair es la principal compañía del aeropuerto, con un 23,9% de cuota, seguida de Eurowings (13,6%) y Vueling (8,6%).

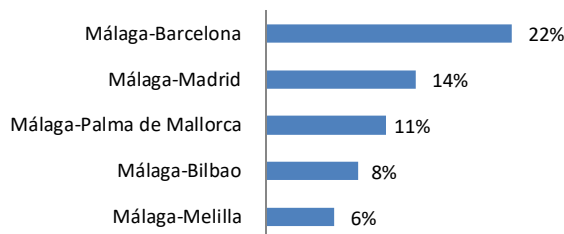
Aeropuerto Málaga-Costa del Sol

Mercados junio



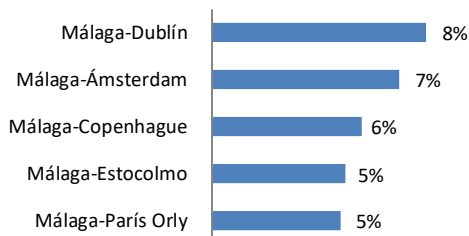
Movió 1,9 millones de pasajeros en junio, subiendo un 195,3% en relación a 2021 y bajando un 7,2% respecto a junio de 2019

Cuota en las rutas domésticas



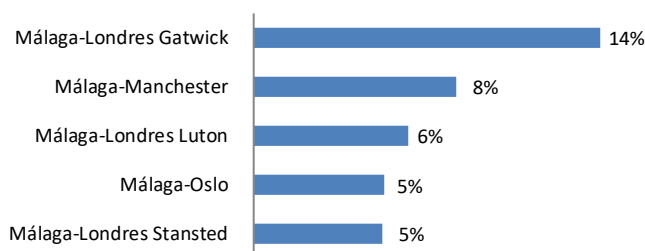
Comparándolo con junio de 2021, creció el número de **operaciones** un 77,8% y cae un 3,0% en comparación a 2019. El **tráfico comercial de carga** aumentó un 272,1% respecto al mismo mes de 2021 y disminuyó un 16,6% en relación a junio de 2019. El **transporte comercial de correo** con respecto al mes de junio de 2019 disminuyó un 77,7% (no hubo transporte de esta categoría en junio de 2021).

Cuota en las rutas UE



El mercado doméstico supuso el 16,1% del tráfico de pasajeros en el aeropuerto. El principal destino fue Barcelona, que acumuló el 22% del total del tráfico de pasajeros en dicho mercado.

Cuota en las rutas extra UE

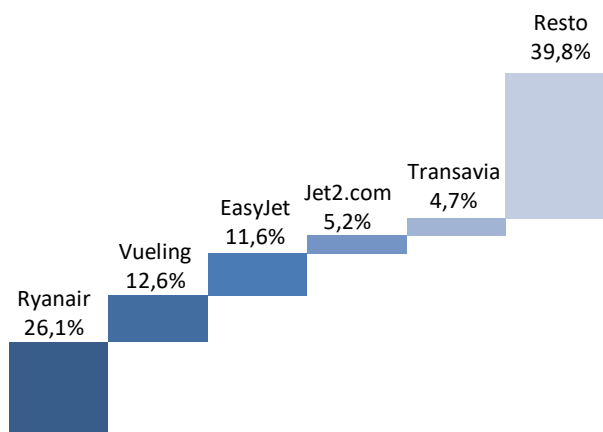


El 45,6% del tráfico fue con destinos de la Unión Europea

El principal destino en este mercado fue Dublín, que representó el 8% de la cuota en dicho mercado.

En el mercado extra-UE, el principal destino es Londres-Gatwick alcanzando el 14% de la cuota de mercado en el aeropuerto.

Principales compañías

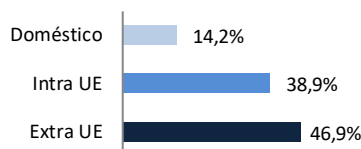


En junio operaron 48 compañías comerciales

Ryanair fue la principal compañía del aeropuerto con un 26,1% de la cuota. Las tres primeras compañías por volumen de tráfico comercial supusieron más del 50% de los movimientos de viajeros en el aeropuerto.

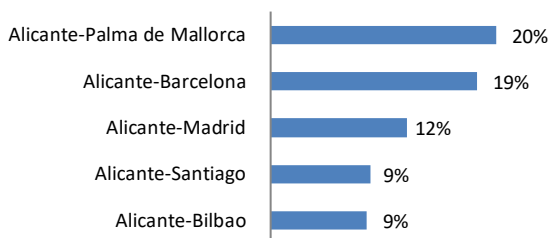
Aeropuerto Alicante-Elche Miguel Hernández

Mercados junio



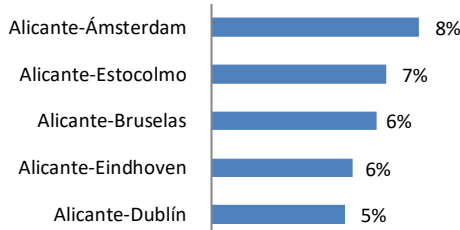
En junio subió el movimiento de pasajeros un 231,5% en comparación con 2021, moviendo 1,3 millones de pasajeros. Comparando con el mismo mes de 2019, descendió un 12,6%

Cuota en las rutas domésticas




Ascendió el número de **operaciones** un 107,9% en comparación con 2021 y disminuyó un 12,0% en relación a junio de 2019. El **tráfico comercial de carga** aumentó un 28,3% y un 33,6% más respecto a junio de 2021 y 2019, respectivamente. El **transporte comercial de correo** con respecto al mes de junio de 2019 disminuyó un 77,8% (no hubo transporte de esta categoría en junio de 2021).

Cuota en las rutas UE



El 14,2% del tráfico en Alicante fue doméstico

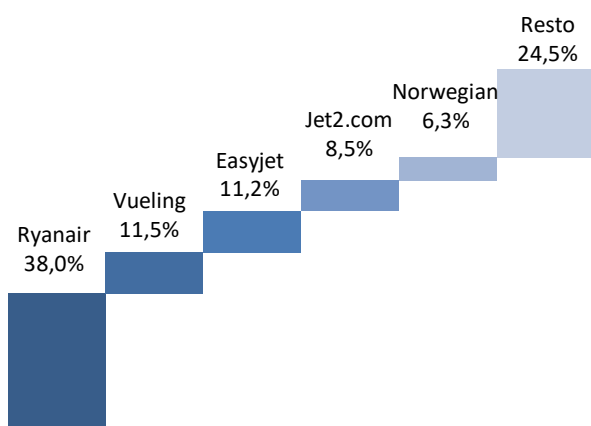
Cuota en las rutas extra UE



En el mercado doméstico de transporte de pasajeros, el principal destino fue Palma de Mallorca. Supuso el 20% del total de dicho mercado en el aeropuerto.

El principal destino europeo fue Ámsterdam, que supuso el 8% de la cuota en dicho mercado.

Principales compañías

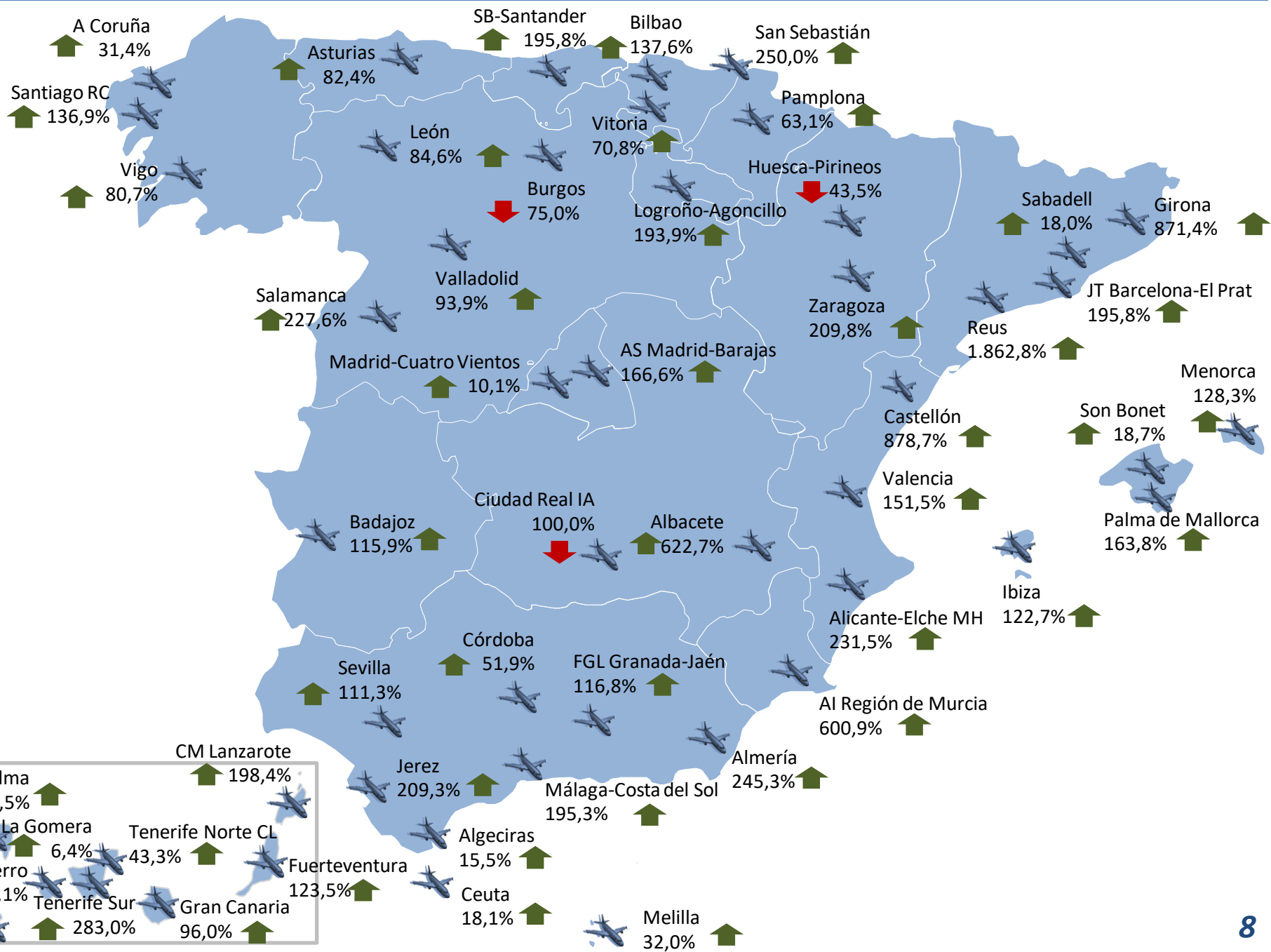


En el mercado extra-UE, el principal destino fue Manchester, que supuso el 11% del total del tráfico de pasajeros en el aeropuerto canario.

En junio operaron 28 compañías comerciales

Ryanair fue la principal compañía del aeropuerto con un 38,0% de la cuota de pasajeros en el mismo. Le siguen Vueling (11,5%) y EasyJet (11,2%)

Variación de movimiento de pasajeros en los aeropuertos españoles - junio 2022/2021



Variación de movimiento de pasajeros en los aeropuertos españoles - junio 2022/2019



DESGLOSE MENSUAL POR AEROPUERTOS – MOVIMIENTO DE PASAJEROS

JUNIO 2022

Aeropuertos	Doméstico				Intra UE				Extra UE				Total		Var % 22/21	Total 2019	Var % 22/19	Aeropuertos
	Regular	No Regular	OCT	Total	Regular	No Regular	OCT	Total	Regular	No Regular	OCT	Total	2022	2021				
1 AS Madrid-Barajas	1268.074	2.993	689	1271.756	1626.913	11.164	354	1638.431	1615.734	11.663	917	1628.314	4.538.501	1702.076	166,6	5.569.296	-18,5	AS Madrid-Barajas
2 JT Barcelona-El Prat	162.135	1.062	1012	164.209	1843.835	8.083	494	1852.412	1042.681	5.858	702	1049.241	4.065.862	1374.717	195,8	5.105.755	-20,4	JT Barcelona-El Prat
3 Palma de Mallorca	779.911	1.419	400	781.730	1804.152	200.075	283	2.004.510	754.164	175.033	185	929.382	3.715.622	1408.600	163,8	3.853.876	-3,6	Palma de Mallorca
4 Málaga-Costa del Sol	305.784	657	774	307.215	860.688	8.589	460	869.737	689.928	39.012	1398	730.338	1.907.290	645.820	195,3	2.054.706	-7,2	Málaga-Costa del Sol
5 Alicante-Elche MH	189.917	385	545	190.847	522.374	563	50	522.987	609.293	21.797	168	631.258	1.345.092	405.799	231,5	1.538.176	-12,6	Alicante-Elche MH
6 Ibiza	382.376	1.597	415	384.388	432.119	12.383	451	444.953	262.787	59.983	623	323.393	1.152.734	517.556	122,7	1.179.537	-2,3	Ibiza
7 Gran Canaria	501.190	491	921	502.602	2.117.65	26.975	705	2.39.445	143.282	40.770	334	184.386	926.433	472.590	96,0	979.830	-5,4	Gran Canaria
8 Tenerife Sur	79.986	2.331	5.845	88.162	284.752	10.187	304	295.243	361.075	59.833	454	421.362	804.767	210.127	283,0	820.662	-19	Tenerife Sur
9 Valencia	255.793	262	425	256.480	419.227	1.174	652	422.053	122.021	432	116	122.569	800.102	318.106	151,5	780.180	2,6	Valencia
10 Sevilla	342.609	354	129	343.092	2.10.519	2.624	193	213.336	62.544	392	85	63.021	619.449	293.102	111,3	666.903	-7,1	Sevilla
11 CM Lanzarote	217.414	1.185	892	219.491	144.021	12.044	0	156.065	185.377	45.296	367	231.040	606.596	203.294	198,4	604.163	0,4	CM Lanzarote
12 Menorca	258.401	221	36	258.658	122.394	11.370	279	134.043	119.055	46.935	23	166.013	558.714	244.762	128,3	524.846	6,5	Menorca
13 Bilbao	334.601	730	443	335.774	146.001	121	16	146.138	51.983	407	272	52.662	534.574	225.012	137,6	584.053	-8,5	Bilbao
14 Tenerife Norte CL	480.729	589	243	481.561	4.392	10	6	4.408	0	9	174	183	486.152	339.160	43,3	512.962	-5,2	Tenerife Norte CL
15 Fuerteventura	152.125	86	0	152.211	155.704	32.201	0	187.905	98.238	13.502	0	111.740	451.856	202.191	123,5	457.076	-1,1	Fuerteventura
16 Santiago RC	241.307	991	703	243.001	44.127	73	89	44.289	35.331	570	218	36.119	323.409	136.512	136,9	277.933	16,4	Santiago RC
17 Girona	3.659	757	33	4.449	126.712	1.375	96	128.183	50.050	7.885	55	57.990	190.622	19.624	87,14	273.939	-30,4	Girona
18 Reus	328	145	148	621	47.227	7.173	50	54.450	67.313	31.796	1	99.110	154.181	7.855	1862,8	189.076	-18,5	Reus
19 Asturias	132.475	807	71	133.353	2.081	37	29	2.147	4.992	186	246	5.424	140.924	77.273	82,4	136.301	3,4	Asturias
20 La Palma	103.240	6	15	103.261	10.121	0	0	10.121	328	2.954	0	3.282	116.664	83.025	40,5	117.930	-1,1	La Palma
21 SB Santander	63.158	89	67	63.314	32.032	89	4	32.125	15.270	9	26	15.305	110.744	37.436	195,8	106.680	3,8	SB Santander
22 AI Región Murcia	12.353	60	34	12.447	14.160	1696	8	15.864	78.835	59	15	78.909	107.220	15.297	600,9	133.921	-19,9	AI Región Murcia
23 Jerez de la Frontera	50.005	69	322	50.396	41.545	843	25	42.413	4.289	1.494	16	5.799	98.608	31.881	209,3	125.159	-21,2	Jerez de la Frontera
24 Almería	28.711	22	199	28.932	18.860	931	2	19.793	29.623	6.057	30	35.710	84.435	24.455	245,3	124.421	-32,1	Almería
25 FGL Granada-Jaén	76.141	226	80	76.447	2.662	562	27	3.251	3.656	9	26	3.691	83.389	38.465	116,8	110.164	-24,3	FGL Granada-Jaén
26 Vigo	80.767	765	0	81.532	0	46	0	46	0	31	0	31	81.609	45.164	80,7	90.194	-9,5	Vigo
27 A Coruña	62.994	182	42	63.218	1.035	26	5	1.066	2.900	8	3	2.911	67.195	51.136	31,4	125.605	-46,5	A Coruña
28 Zaragoza	23.857	212	12	24.081	28.155	34	10	28.199	9.668	310	1	9.979	62.259	20.097	209,8	42.148	47,7	Zaragoza
29 Melilla	39.442	367	181	39.990	0	0	0	0	0	0	0	0	39.990	30.297	32,0	39.886	0,3	Melilla
30 San Sebastián	38.574	75	55	38.704	0	81	119	200	0	73	23	96	39.000	11.144	250,0	31.061	25,6	San Sebastián
31 El Hierro	22.735	40	14	22.789	0	0	0	0	0	0	0	0	22.789	21.276	7,1	22.387	1,8	El Hierro
32 Vitoria	13.076	141	60	13.277	8.729	103	12	8.844	0	9	4	13	22.134	12.958	70,8	16.220	36,5	Vitoria
33 Castellón	2.554	641	0	3.195	10.736	10	0	10.746	4.909	0	0	4.909	18.850	1.926	878,7	13.836	36,2	Castellón
34 Valladolid	13.359	32	0	13.391	0	516	0	516	0	161	0	161	14.068	7.256	193,9	24.093	-41,6	Valladolid
35 Pamplona	13.252	55	119	13.426	0	424	87	511	0	4	6	10	13.947	8.553	63,1	22.481	-38,0	Pamplona
36 La Gomera	7.076	0	2	7.078	0	0	0	0	0	0	0	0	7.078	6.652	6,4	6.114	15,8	La Gomera
37 Ceuta	6.849	42	8	6.899	0	0	0	0	0	0	0	0	6.899	5.841	18,1	6.011	14,8	Ceuta
38 Badajoz	5.079	20	35	5.134	0	15	5	20	0	2	10	12	5.166	2.393	115,9	6.135	-15,8	Badajoz
39 León	4.127	0	27	4.154	0	2	3	5	0	181	5	186	4.345	2.354	84,6	4.450	-2,4	León
40 Algeciras	3.593	0	5	3.598	0	0	0	0	0	0	0	0	3.598	3.116	15,5	3.108	15,8	Algeciras
41 Salamanca	2.326	5	204	2.535	0	1	0	1	0	0	0	0	2.536	774	227,6	1.684	50,6	Salamanca
42 Son Bonet	0	24	862	886	0	211	211	0	0	0	0	0	1.097	924	18,7	717	53,0	Son Bonet
43 Logroño-Agoncillo	810	14	36	860	0	0	0	0	0	4	0	4	864	294	193,9	1.736	-50,2	Logroño-Agoncillo
44 Sabadell	0	139	443	582	0	0	55	55	0	0	11	11	648	549	18,0	613	5,7	Sabadell
45 Córdoba	0	3	449	452	0	4	24	28	0	0	0	0	480	316	51,9	911	-47,3	Córdoba
46 Madrid-Cuatro Vientos	0	80	67	147	0	17	18	35	0	22	3	25	207	188	10,1	466	-55,6	Madrid-Cuatro Vientos
47 Burgos	0	109	33	142	0	7	34	41	0	0	0	0	183	732	-75,0	1716	-89,3	Burgos
48 Albacete	0	112	3	115	0	14	30	44	0	0	0	0	169	22	622,7	266	-40,2	Albacete
49 Huesca-Pirineos	0	0	11	11	0	0	2	2	0	0	0	0	13	23	-43,5	6	116,7	Huesca-Pirineos
50 Ciudad Real IA	0	0	0	0	0	0	0	0	0	0	0	0	0	2	-100,0	0	--	Ciudad Real IA
Totales	7.762.892	20.592	17.109	7.800.593	9.177.038	351.642	5.192	9.533.872	6.425.326	572.746	6.517	7.004.589	24.339.054	9.268.722	162,6	27.289.389	-10,8	Totales

DESGLOSE MENSUAL POR AEROPUERTOS – MOVIMIENTO DE AERONAVES

JUNIO 2022

Aeropuertos	Doméstico				Intra UE				Extra UE				Total		Var % 22/21	Total 2019	Var % 22/19	Aeropuertos
	Regular	No Regular	OCT	Total	Regular	No Regular	OCT	Total	Regular	No Regular	OCT	Total	2022	2021				
1 AS Madrid-Barajas	8.627	579	384	9.590	11.357	629	377	12.363	7.804	569	313	8.686	30.639	17.568	74,4	37.982	-19,3	AS Madrid-Barajas
2 JT Barcelona-El Prat	7.111	404	207	7.722	11.656	618	173	12.447	6.038	334	107	6.479	26.648	13.359	99,5	32.077	-16,9	JT Barcelona-El Prat
3 Palma de Mallorca	6.045	515	311	6.871	10.616	2.219	204	13.039	4.665	1.721	95	6.481	26.391	13.662	93,2	26.376	0,1	Palma de Mallorca
4 Málaga-Costa del Sol	2.471	217	341	3.029	5.176	490	136	5.802	4.373	659	201	5.233	14.064	7.912	77,8	14.500	-3,0	Málaga-Costa del Sol
5 Ibiza	2.859	654	418	3.931	2.707	1.086	293	4.086	1.730	798	206	2.734	10.751	6.825	57,5	10.429	3,1	Ibiza
6 Gran Canaria	5.632	62	387	6.171	1.337	161	31	1.529	1.009	227	41	1.277	8.977	6.381	40,7	9.470	-5,2	Gran Canaria
7 Alicante-Elche MH	1.500	19	76	1.595	3.199	73	41	3.313	3.678	197	63	3.938	8.846	4.255	107,9	10.049	-12,0	Alicante-Elche MH
8 Valencia	2.208	69	633	2.910	2.790	96	168	3.054	860	51	82	993	6.957	4.316	61,2	6.922	0,5	Valencia
9 Sevilla	2.299	105	1.140	3.544	1.435	85	81	1.601	460	46	63	569	5.714	4.120	38,7	5.496	4,0	Sevilla
10 Tenerife Norte CL	5.234	145	232	5.611	42	8	9	59	0	3	5	8	5.678	4.946	14,8	6.311	-10,0	Tenerife Norte CL
11 Tenerife Sur	829	14	458	1.301	1.669	79	26	1.774	1.994	349	66	2.409	5.484	2.461	122,8	5.123	7,0	Tenerife Sur
12 CM Lanzarote	2.539	20	168	2.727	876	83	2	961	1.080	256	12	1.348	5.036	2.759	82,5	4.805	4,8	CM Lanzarote
13 Sabadell	0	72	4.625	4.697	0	5	134	139	0	1	15	16	4.852	4.952	-2,0	4.696	3,3	Sabadell
14 Menorca	2.117	179	58	2.354	850	205	52	1.107	799	377	12	1.188	4.649	2.621	77,4	4.287	8,4	Menorca
15 Madrid-Cuatro Vientos	0	55	4.494	4.549	0	26	15	41	0	8	10	18	4.608	6.051	-23,8	4.748	-2,9	Madrid-Cuatro Vientos
16 Bilbao	2.472	135	201	2.808	1.220	37	24	1.281	383	28	15	426	4.515	2.375	90,1	4.874	-7,4	Bilbao
17 Jerez de la Frontera	392	25	3.289	3.706	266	28	58	352	26	19	35	80	4.138	3.911	5,8	5.402	-23,4	Jerez de la Frontera
18 Fuerteventura	1.816	32	81	1.929	944	207	13	1.164	575	76	11	662	3.755	2.489	50,9	3.703	1,4	Fuerteventura
19 Santiago RC	1.618	58	130	1.806	310	37	43	390	247	20	29	296	2.492	1.337	86,4	2.109	18,2	Santiago RC
20 Reus	10	19	1.426	1.455	268	54	47	369	400	196	8	604	2.428	1.090	122,8	2.226	9,1	Reus
21 Girona	24	36	789	849	774	94	142	1.010	301	90	57	448	2.307	1.134	103,4	2.150	7,3	Girona
22 Burgos	0	30	1.797	1.827	0	2	31	33	0	0	0	0	1.860	1.595	16,6	352	428,4	Burgos
23 Son Bonet	0	4	1.665	1.669	0	0	150	150	0	0	0	0	1.819	1.813	0,3	1.732	5,0	Son Bonet
24 La Palma	1.637	12	51	1.700	88	0	0	88	8	20	1	29	1.817	1.478	22,9	1.811	0,3	La Palma
25 FGL Granada-Jaén	589	41	598	1.228	18	25	17	60	26	10	9	45	1.333	925	44,1	1.642	-18,8	FGL Granada-Jaén
26 Almería	357	10	458	825	120	26	6	152	180	41	20	241	1.218	787	54,8	1.234	-1,3	Almería
27 Vitoria	276	15	289	580	501	45	24	570	44	3	11	58	1.208	1.174	2,9	1.026	17,7	Vitoria
28 Asturias	931	48	59	1.038	16	36	21	73	44	9	5	58	1.169	731	59,9	1.226	-4,6	Asturias
29 SB Santander	511	55	235	801	198	12	9	219	98	9	12	119	1.139	632	80,2	1.037	9,8	SB Santander
30 Salamanca	16	2	1.083	1.101	0	2	4	6	0	0	0	0	1.107	1.110	-0,3	1.105	0,2	Salamanca
31 Córdoba	0	1	1.045	1.046	0	2	20	22	0	0	0	0	1.068	1.223	-12,7	956	11,7	Córdoba
32 Vigo	683	47	200	930	0	51	33	84	0	25	0	25	1.039	799	30,0	938	10,8	Vigo
33 A Coruña	472	17	388	877	12	12	22	46	22	6	5	33	956	1.152	-17,0	1.492	-35,9	A Coruña
34 Castellón	36	17	784	837	62	6	5	73	36	1	0	37	947	517	83,2	504	87,9	Castellón
35 Zaragoza	188	21	198	407	186	27	23	236	165	66	8	239	882	693	27,3	695	26,9	Zaragoza
36 Melilla	775	72	25	872	0	0	0	0	0	0	0	0	872	718	21,4	931	-6,3	Melilla
37 Al Región Murcia	108	29	18	155	96	32	20	148	492	15	5	512	815	309	163,8	971	-16,1	Al Región Murcia
38 Valladolid	94	10	433	637	0	34	21	55	0	4	4	8	700	566	23,7	663	5,6	Valladolid
39 Pamplona	174	26	356	556	0	20	32	52	0	4	2	6	614	429	43,1	592	3,7	Pamplona
40 Ceuta	556	12	20	588	0	0	0	0	0	0	0	0	588	606	-3,0	568	3,5	Ceuta
41 San Sebastián	328	25	67	420	0	31	80	111	0	30	13	43	574	232	147,4	588	-2,4	San Sebastián
42 El Hierro	421	16	35	472	0	0	0	0	0	0	0	0	472	440	7,3	462	2,2	El Hierro
43 León	74	1	246	321	0	2	3	5	0	7	5	12	338	248	36,3	215	57,2	León
44 Algeciras	298	0	18	316	0	0	0	0	0	0	0	0	316	306	3,3	282	12,1	Algeciras
45 Badajoz	88	6	156	250	0	4	9	13	0	3	3	6	269	110	144,5	283	-4,9	Badajoz
46 Logroño-Agoncillo	34	8	198	240	0	0	1	1	0	2	0	2	243	148	64,2	186	30,6	Logroño-Agoncillo
47 La Gomera	134	0	102	236	0	0	0	0	0	0	0	0	236	201	17,4	270	-12,6	La Gomera
48 Huesca-Pirineos	0	0	114	114	0	0	1	1	0	0	0	0	114	306	-62,4	822	-86,0	Huesca-Pirineos
49 Albacete	0	3	63	66	0	4	2	6	0	0	0	0	72	76	-5,3	39	84,6	Albacete
50 Ciudad Real IA	0	0	1	1	0	0	1	1	0	0	1	1	3	25	-88,0	0	--	Ciudad Real IA
Totales	64.583	4.132	30.550	99.265	58.789	6.693	2.604	68.086	37.537	6.280	1.550	45.367	212.718	133.873	58,9	226.357	-6,0	Totales

DESGLOSE MENSUAL POR AEROPUERTOS – TRÁFICO COMERCIAL DE CARGA (Kg)

JUNIO 2022

Aeropuertos	Doméstico			Intra UE			Extra UE			Total		Var % 22/21	Total 2019	Var % 22/19	Aeropuertos
	Regular	No Regular	Total	Regular	No Regular	Total	Regular	No Regular	Total	2022	2021				
1 AS Madrid-Barajas	992.683	1434.576	2.427.259	9.405.000	1439.819	10.844.819	29.935.777	2.455.674	32.391.451	45.663.529	42.233.636	8,1	44.046.204	3,7	AS Madrid-Barajas
2 JT Barcelona-El Prat	615.765	97.539	713.304	5.479.297	500	5.479.797	7.012.576	2.385	7.014.961	13.208.062	11.046.327	19,6	13.494.282	-2,1	JT Barcelona-El Prat
3 Zaragoza	0	0	0	184.641	313.592	498.233	5.574.353	1.556.814	7.131.167	7.629.400	12.619.385	-39,5	7.428.113	2,7	Zaragoza
4 Vitoria	1.755.808	0	1.755.808	4.412.611	67.364	4.479.975	394.560	605	395.165	6.630.948	6.336.746	4,6	5.416.843	22,4	Vitoria
5 Valencia	530.440	4.414	534.854	633.786	45.908	679.694	24.102	6.405	30.507	1245.055	1.125.968	10,6	1.066.978	16,7	Valencia
6 Gran Canaria	499.514	504.503	1.004.017	57.695	6.082	63.777	105.053	60.379	165.432	1.233.226	1.295.745	-4,8	1.506.707	-18,2	Gran Canaria
7 Tenerife Norte CL	348.985	789.778	1.138.763	1	0	1	0	0	0	1.138.764	1.111.573	2,4	1.066.958	6,7	Tenerife Norte CL
8 Sevilla	633.958	162.996	796.954	95.270	6.385	101.655	0	0	0	898.609	792.524	13,4	716.920	25,3	Sevilla
9 Palma de Mallorca	216.704	477.425	694.129	57.368	720	58.088	22.549	6.452	29.001	781.218	630.209	24,0	806.786	-3,2	Palma de Mallorca
10 Alicante-Elche MH	418.886	0	418.886	11.294	0	11.294	413	554	967	431.147	336.083	28,3	322.747	33,6	Alicante-Elche MH
11 Santiago RC	420.346	0	420.346	10	3.448	3.458	0	100	100	423.904	413.584	2,5	238.633	77,6	Santiago RC
12 Málaga-Costa del Sol	16.217	0	16.217	50.052	0	50.052	188.193	7.476	195.669	261.938	70.392	272,1	314.229	-16,6	Málaga-Costa del Sol
13 Ibiza	12.243	105.454	117.697	660	0	660	2.929	50	2.979	12.1336	107.454	12,9	152.602	-20,5	Ibiza
14 Tenerife Sur	5.055	0	5.055	41.083	226	41.309	14.752	16.517	31.269	77.633	36.719	111,4	126.013	-38,4	Tenerife Sur
15 Menorca	3.026	70.056	73.082	0	0	0	226	0	226	73.308	72.181	1,6	99.609	-26,4	Menorca
16 Bilbao	27.901	0	27.901	35.921	0	35.921	8.385	0	8.385	72.207	36.171	99,6	17.035	1,6	Bilbao
17 CM Lanzarote	40.254	125	40.379	3.432	0	3.432	396	368	764	44.575	35.319	26,2	117.581	-62,1	CM Lanzarote
18 Vigo	17.834	724	18.558	0	2.1855	2.1855	0	2.523	2.523	42.936	48.820	-12,1	28.540	50,4	Vigo
19 Fuerteventura	28.686	0	28.686	4.039	0	4.039	0	234	234	32.959	24.676	33,6	52.941	-37,7	Fuerteventura
20 La Palma	22.569	0	22.569	1.693	0	1.693	0	3.516	3.516	27.778	24.357	14,0	28.934	-4,0	La Palma
21 Girona	0	27	27	0	13.451	13.451	0	0	0	13.478	2.141	529,5	5.408	149,2	Girona
22 A Coruña	5.779	0	5.779	0	0	0	0	0	0	5.779	6.472	-10,7	118.16	-51,1	A Coruña
23 El Hierro	4.820	0	4.820	0	0	0	0	0	0	4.820	5.042	-4,4	5.074	-5,0	El Hierro
24 Melilla	2.743	0	2.743	0	0	0	0	0	0	2.743	352	679,3	10.096	-72,8	Melilla
25 Valladolid	0	0	0	0	900	900	0	0	0	900	0	--	0	--	Valladolid
26 Asturias	848	0	848	0	0	0	0	0	0	848	585	45,0	2.429	-65,1	Asturias
27 La Gomera	587	0	587	0	0	0	0	0	0	587	168	249,4	178	229,8	La Gomera
28 Pamplona	0	0	0	0	0	0	0	0	0	0	718	-100,0	10.666	-100,0	Pamplona
29 Jerez de la Frontera	0	0	0	0	0	0	0	0	0	0	4	-100,0	0	--	Jerez de la Frontera
30 Almería	0	0	0	0	0	0	0	0	0	0	0	--	125	-100,0	Almería
31 San Sebastián	0	0	0	0	0	0	0	0	0	0	0	--	109	-100,0	San Sebastián
32 SB Santander	0	0	0	0	0	0	0	0	0	0	0	--	2	-100,0	SB Santander
Totales	6.621.651	3.647.617	10.269.268	20.473.853	1.920.250	22.394.103	43.284.264	4.120.052	47.404.316	80.067.687	78.413.351	2,1	77.148.558	3,8	Totales

DESGLOSE MENSUAL POR AEROPUERTOS – TRÁFICO COMERCIAL DE CORREO (Kg)

JUNIO 2022

Aeropuertos	Doméstico			Intra UE			Extra UE			Total		Var % 22/21	Total 2019	Var % 22/19	Aeropuertos
	Regular	No Regular	Total	Regular	No Regular	Total	Regular	No Regular	Total	2022	2021				
1 AS Madrid-Barajas	49.922	229.033	278.955	333.168	0	333.168	308.737	863	309.600	921.723	915.596	0,7	1.793.793	-48,6	AS Madrid-Barajas
2 Tenerife Norte CL	24	267.622	267.646	0	0	0	0	0	0	267.646	180.621	48,2	197.095	35,8	Tenerife Norte CL
3 Gran Canaria	8.368	119.705	128.073	3.342	156	3.498	0	0	0	131.571	161.498	-18,5	186.277	-29,4	Gran Canaria
4 JT Barcelona-El Prat	19.217	0	19.217	56.758	3.060	59.818	11.230	0	11.230	90.265	32.852	174,8	82.423	9,5	JT Barcelona-El Prat
5 Palma de Mallorca	337	34.294	34.631	0	0	0	0	0	0	34.631	53.719	-35,5	87.572	-60,5	Palma de Mallorca
6 Santiago RC	0	0	0	87	0	87	0	1.300	1.300	1.387	0	--	5.439	-74,5	Santiago RC
7 Málaga-Costa del Sol	7	0	7	1.165	0	1.165	0	0	0	1.172	0	--	5.263	-77,7	Málaga-Costa del Sol
8 Bilbao	1019	0	1019	0	0	0	0	0	0	1019	0	--	191	433,5	Bilbao
9 Sevilla	11	0	11	323	0	323	66	0	66	400	830	-51,8	6.648	-94,0	Sevilla
10 La Palma	3	0	3	228	0	228	0	0	0	231	0	--	3.204	-92,8	La Palma
11 Valencia	35	0	35	0	0	0	0	0	0	35	1.544	-97,7	590	-94,1	Valencia
12 Alicante-Elche MH	1	0	1	0	0	0	21	0	21	22	0	--	99	-77,8	Alicante-Elche MH
13 Almería	12	0	12	0	0	0	0	0	0	12	11	9,1	432	-97,2	Almería
14 CM Lanzarote	3	0	3	0	0	0	3	0	3	6	0	--	3.696	-99,8	CM Lanzarote
15 La Gomera	3	0	3	0	0	0	0	0	0	3	0	--	1	200,0	La Gomera
16 A Coruña	1	0	1	0	0	0	0	0	0	1	0	--	5.418	-100,0	A Coruña
17 Zaragoza	0	0	0	0	0	0	0	0	0	0	24.006	-100,0	0	--	Zaragoza
18 El Hierro	0	0	0	0	0	0	0	0	0	0	10.979	-100,0	7.037	-100,0	El Hierro
19 Menorca	0	0	0	0	0	0	0	0	0	0	9.389	-100,0	4.678	-100,0	Menorca
20 Ibiza	0	0	0	0	0	0	0	0	0	0	7.671	-100,0	8.823	-100,0	Ibiza
21 Asturias	0	0	0	0	0	0	0	0	0	0	0	--	2.061	-100,0	Asturias
22 Fuerteventura	0	0	0	0	0	0	0	0	0	0	0	--	386	-100,0	Fuerteventura
23 SB Santander	0	0	0	0	0	0	0	0	0	0	0	--	230	-100,0	SB Santander
24 Pamplona	0	0	0	0	0	0	0	0	0	0	0	--	4	-100,0	Pamplona
Totales	78.963	650.654	729.617	395.071	3.216	398.287	320.057	2.163	322.220	1.450.124	1.398.716	3,7	2.401.360	-39,6	Totales

DESGLOSE MENSUAL POR COMUNIDADES AUTÓNOMAS – MOVIMIENTO DE PASAJEROS

JUNIO 2022

Comunidad Autónoma	Doméstico				Intra UE				Extra UE				Total		Var % 22/21	Total 2019	Var % 22/19	Comunidad Autónoma
	Regular	No Regular	OCT	Total	Regular	No Regular	OCT	Total	Regular	No Regular	OCT	Total	2022	2021				
1 Islas Baleares	1420.688	3.261	1.713	1425.662	2.358.665	223.828	1224	2.583.717	1.136.006	28.1951	831	1418.788	5.428.167	2.171.842	149,9	5.558.976	-2,4	Islas Baleares
2 Comunidad de Madrid	1268.074	3.073	756	1271.903	1626.913	11.181	372	1638.466	1615.734	11.685	920	1628.339	4.538.708	1.702.264	166,6	5.569.762	-18,5	Comunidad de Madrid
3 Cataluña	1166.122	2.103	1636	1169.861	2.017.774	16.631	695	2.035.100	1160.044	45.539	769	1206.352	4.411.313	1402.745	214,5	5.569.383	-20,8	Cataluña
4 Canarias	1564.495	4.728	7.932	1577.155	810.755	81.417	1015	893.187	788.300	162.364	1329	951.993	3.422.335	1538.315	122,5	3.521.124	-2,8	Canarias
5 Andalucía	806.843	1331	1.958	810.132	1.134.274	13.553	731	1.148.558	790.040	46.964	1555	838.559	2.797.249	1037.155	169,7	3.085.372	-9,3	Andalucía
6 Comunidad Valenciana	448.264	1288	970	450.522	952.337	1.747	702	954.786	736.223	22.229	284	758.736	2.164.044	725.831	198,1	2.332.192	-7,2	Comunidad Valenciana
7 País Vasco	386.251	946	558	387.755	154.730	305	147	155.182	51.983	489	299	52.771	595.708	249.114	199,1	631.334	-5,6	País Vasco
8 Galicia	385.068	1.938	745	387.751	45.162	145	94	45.401	38.231	609	221	39.061	472.213	232.812	102,8	493.732	-4,4	Galicia
9 Principado de Asturias	132.475	807	71	133.353	2.081	37	29	2.147	4.992	186	246	5.424	40.924	77.273	82,4	136.301	3,4	Principado de Asturias
10 Cantabria	63.158	89	67	63.314	32.032	89	4	32.125	15.270	9	26	15.305	110.744	37.436	195,8	106.680	3,8	Cantabria
11 Región de Murcia	12.353	60	34	12.447	14.160	16.96	8	15.864	78.835	59	15	78.909	107.220	15.297	600,9	133.921	-19,9	Región de Murcia
12 Aragón	23.857	212	23	24.092	28.155	34	12	28.201	9.668	310	1	9.979	62.272	20.120	209,5	42.154	47,7	Aragón
13 Melilla	39.442	367	181	39.990	0	0	0	0	0	0	0	0	39.990	30.297	32,0	39.886	0,3	Melilla
14 Castilla Y León	19.812	146	264	20.222	0	526	37	563	0	342	5	347	21.132	11.116	90,1	31.943	-33,8	Castilla Y León
15 Comunidad Foral de Navarra	13.252	55	19	13.426	0	424	87	511	0	4	6	10	13.947	8.553	63,1	22.481	-38,0	Comunidad Foral de Navarra
16 Ceuta	6.849	42	8	6.899	0	0	0	0	0	0	0	0	6.899	5.841	18,1	6.011	16,8	Ceuta
17 Extremadura	5.079	20	35	5.134	0	15	5	20	0	2	10	12	5.166	2.393	115,9	6.135	-15,8	Extremadura
18 La Rioja	810	14	36	860	0	0	0	0	0	4	0	4	864	294	193,9	1.736	-50,2	La Rioja
19 Castilla La Mancha	0	12	3	15	0	14	30	44	0	0	0	0	159	24	562,5	266	-40,2	Castilla La Mancha
Totales	7.762.892	20.592	17.109	7.800.593	9.177.038	351.642	5.192	9.533.872	6.425.326	572.746	6.517	7.004.589	24.339.054	9.268.722	162,6	27.289.389	-10,8	Totales

DESGLOSE MENSUAL POR COMUNIDADES AUTÓNOMAS – MOVIMIENTO DE AERONAVES

JUNIO 2022

Comunidad Autónoma	Doméstico				Intra UE				Extra UE				Total		Var % 22/21	Total 2019	Var % 22/19	Comunidad Autónoma
	Regular	No Regular	OCT	Total	Regular	No Regular	OCT	Total	Regular	No Regular	OCT	Total	2022	2021				
1 Islas Baleares	11021	1352	2.452	14.825	14.173	3.510	699	18.382	7.194	2.896	313	10.403	43.610	24.921	75,0	42.824	1,8	Islas Baleares
2 Cataluña	7.145	531	7.047	14.723	12.698	771	496	13.965	6.739	621	187	7.547	36.235	20.535	76,5	41.149	-11,9	Cataluña
3 Comunidad de Madrid	8.627	634	4.878	14.139	11.357	655	392	12.404	7.804	577	323	8.704	35.247	23.619	49,2	42.730	-17,5	Comunidad de Madrid
4 Canarias	13.242	391	1.514	20.147	4.956	538	81	5.575	4.666	931	136	5.733	31.455	21.155	48,7	31.955	-5,6	Canarias
5 Andalucía	6.406	399	6.889	13.694	7.015	656	318	7.989	5.065	775	328	6.168	27.851	19.184	45,2	29.512	-16,1	Andalucía
6 Comunidad Valenciana	3.744	105	1.493	5.342	6.051	175	214	6.440	4.574	249	145	4.968	16.750	9.088	84,3	17.475	-4,1	Comunidad Valenciana
7 País Vasco	3.076	175	557	3.808	1.721	113	128	1.962	427	61	39	527	6.297	3.781	66,5	6.488	-2,9	País Vasco
8 Galicia	2.773	122	718	3.613	322	100	98	520	269	51	34	354	4.487	3.288	36,5	4.539	-1,1	Galicia
9 Castilla Y León	184	143	3.559	3.886	0	40	59	99	0	11	9	20	4.005	3.519	73,8	2.335	71,5	Castilla Y León
10 Principado de Asturias	931	48	59	1.038	16	36	21	73	44	9	5	58	1.169	731	59,9	1.226	-4,6	Principado de Asturias
11 Cantabria	511	55	235	801	198	12	9	219	98	9	12	119	1.139	632	80,2	1.037	9,8	Cantabria
12 Aragón	188	21	312	521	186	27	24	237	165	66	8	239	997	999	-0,2	1.517	-34,3	Aragón
13 Melilla	775	72	25	872	0	0	0	0	0	0	0	0	872	718	214	931	-6,3	Melilla
14 Región de Murcia	108	29	18	155	96	32	20	148	492	15	5	512	815	309	163,8	971	-16,1	Región de Murcia
15 Comunidad Foral de Navarra	174	26	356	556	0	20	32	52	0	4	2	6	614	429	43,1	592	3,7	Comunidad Foral de Navarra
16 Ceuta	556	12	20	588	0	0	0	0	0	0	0	0	588	606	-3,0	568	3,5	Ceuta
17 Extremadura	88	6	156	250	0	4	9	13	0	3	3	6	269	110	144,5	283	-4,9	Extremadura
18 La Rioja	34	8	198	240	0	0	1	1	0	2	0	2	243	148	64,2	186	30,6	La Rioja
19 Castilla La Mancha	0	3	64	67	0	4	3	7	0	0	1	1	75	101	-25,7	39	92,3	Castilla La Mancha
Totales	64.583	4.132	30.550	99.265	58.789	6.693	2.604	68.086	37.537	6.280	1.550	45.367	212.718	133.873	58,9	226.357	-6,0	Totales

DESGLOSE MENSUAL POR COMUNIDADES AUTÓNOMAS – TRÁFICO COMERCIAL DE CARGA (Kg)

JUNIO 2022

Comunidad Autónoma	Doméstico			Intra UE			Extra UE			Total		Var % 22/21	Total 2019	Var % 22/19	Comunidad Autónoma
	Regular	No Regular	Total	Regular	No Regular	Total	Regular	No Regular	Total	2022	2021				
1 Comunidad de Madrid	992.683	1434.576	2.427.259	9.405.000	1439.819	10.844.819	29.935.777	2.455.674	32.391.451	45.663.529	42.233.636	8,1	44.046.204	3,7	Comunidad de Madrid
2 Cataluña	615.765	97.566	713.331	5.479.297	13.951	5.493.248	7.012.576	2.385	7.014.961	13.221.540	11.048.468	19,7	13.499.690	-2,1	Cataluña
3 Aragón	0	0	0	184.641	313.592	498.233	5.574.353	1.556.814	7.131.167	7.629.400	12.619.385	-39,5	7.428.113	2,7	Aragón
4 País Vasco	1.783.709	0	1.783.709	4.448.532	67.364	4.515.896	402.945	605	403.550	6.703.155	6.372.917	5,2	5.487.987	22,1	País Vasco
5 Canarias	950.470	1.294.406	2.244.876	107.943	6.308	114.251	120.201	81.014	201.215	2.560.342	2.533.599	1,1	2.904.386	-11,8	Canarias
6 Comunidad Valenciana	949.326	4.414	953.740	645.080	45.908	690.988	24.515	6.959	31.474	1.676.202	1.462.051	14,6	1.389.725	20,6	Comunidad Valenciana
7 Andalucía	650.175	162.996	813.171	145.322	6.385	151.707	188.193	7.476	195.669	1.160.547	862.920	34,5	1.031.274	12,5	Andalucía
8 Islas Baleares	231.973	652.935	884.908	58.028	720	58.748	25.704	6.502	32.206	975.862	809.844	20,5	1.058.997	-7,9	Islas Baleares
9 Galicia	443.959	724	444.683	10	25.303	25.313	0	2.623	2.623	472.619	468.876	0,8	278.989	69,4	Galicia
10 Melilla	2.743	0	2.743	0	0	0	0	0	0	2.743	352	679,3	10.096	-72,8	Melilla
11 Castilla Y León	0	0	0	0	900	900	0	0	0	900	0	--	0	--	Castilla Y León
12 Principado de Asturias	848	0	848	0	0	0	0	0	0	848	585	45,0	2.429	-65,1	Principado de Asturias
13 Comunidad Foral de Navarra	0	0	0	0	0	0	0	0	0	0	718	-100,0	10.666	-100,0	Comunidad Foral de Navarra
14 Cantabria	0	0	0	0	0	0	0	0	0	0	0	--	2	-100,0	Cantabria
Totales	6.621.651	3.647.617	10.269.268	20.473.853	1.920.250	22.394.103	43.284.264	4.120.052	47.404.316	80.067.687	78.413.351	2,1	77.148.558	3,8	Totales

DESGLOSE MENSUAL POR COMUNIDADES AUTÓNOMAS – TRÁFICO COMERCIAL DE CORREO (Kg)

JUNIO 2022

Comunidad Autónoma	Doméstico			Intra UE			Extra UE			Total		Var % 22/21	Total 2019	Var % 22/19	Comunidad Autónoma
	Regular	No Regular	Total	Regular	No Regular	Total	Regular	No Regular	Total	2022	2021				
1 Comunidad de Madrid	49.922	229.033	278.955	333.168	0	333.168	308.737	863	309.600	921.723	915.596	0,7	1.793.793	-48,6	Comunidad de Madrid
2 Canarias	8.401	387.327	395.728	3.570	156	3.726	3	0	3	399.457	353.098	13,1	397.696	0,4	Canarias
3 Cataluña	19.217	0	19.217	56.758	3.060	59.818	11.230	0	11.230	90.265	32.852	174,8	82.423	9,5	Cataluña
4 Islas Baleares	337	34.294	34.631	0	0	0	0	0	0	34.631	70.779	-51,1	10.1073	-65,7	Islas Baleares
5 Andalucía	30	0	30	1.488	0	1.488	66	0	66	1.584	841	88,3	12.343	-87,2	Andalucía
6 Galicia	1	0	1	87	0	87	0	1.300	1.300	1.388	0	--	10.857	-87,2	Galicia
7 País Vasco	1019	0	1019	0	0	0	0	0	0	1019	0	--	191	433,5	País Vasco
8 Comunidad Valenciana	36	0	36	0	0	0	21	0	21	57	1.544	-96,3	689	-91,7	Comunidad Valenciana
9 Aragón	0	0	0	0	0	0	0	0	0	0	24.006	-100,0	0	--	Aragón
10 Principado de Asturias	0	0	0	0	0	0	0	0	0	0	0	--	2.061	-100,0	Principado de Asturias
11 Cantabria	0	0	0	0	0	0	0	0	0	0	0	--	230	-100,0	Cantabria
12 Comunidad Foral de Navarra	0	0	0	0	0	0	0	0	0	0	0	--	4	-100,0	Comunidad Foral de Navarra
Totales	78.963	650.654	729.617	395.071	3.216	398.287	320.057	2.163	322.220	1.450.124	1.398.716	3,7	2.401.360	-39,6	Totales

Definiciones

Pasajero

Toda persona por cuyo transporte la compañía aérea percibe remuneración comercial.

Movimiento de pasajero

Las llegadas y salidas en los aeropuertos se contarán separadamente, es decir, una llegada y una salida se contarán como dos movimientos de un pasajero.

Movimiento de aeronaves

Las llegadas y salidas en los aeropuertos se contarán separadamente, es decir, una llegada y una salida se contarán como dos movimientos de una aeronave.

Tráfico de carga

Volumen de carga (Kg.) transportada en los aeropuertos españoles, contabilizando tanto las llegadas como las salidas de las aeronaves en cada aeropuerto.

Tráfico de correo

Volumen de correo (Kg.) transportada en los aeropuertos españoles, contabilizando tanto las llegadas como las salidas de las aeronaves en cada aeropuerto.

Tráfico doméstico

Operación de una aeronave con origen y destino en aeropuertos nacionales (sin contemplar las escalas intermedias).

Tráfico Intra UE

Operación de una aeronave con origen y destino un aeropuerto nacional y otro situado en la Unión Europea (UE27) (sin contemplar las escalas intermedias).

Tráfico Extra UE

Operación de una aeronave con origen y destino un aeropuerto nacional y otro situado fuera de la Unión Europea (UE27) (sin contemplar las escalas intermedias).

Tráfico Regular

Operación efectuada de conformidad con un horario publicado, o de un modo tan regular o frecuente como para constituir una serie sistemática identificable, que el público pueda reservar en forma directa.

Tráfico No Regular o Chárter

Operación que no se ha notificado en la compañía aérea correspondiente como servicio regular, y que se ha efectuado por remuneración y de un modo no regular, incluyendo los vuelos con aviones vacíos relacionados con los mismos, y los vuelos regulares convertidos en chárter.

Otras Clases de Tráfico (OCT)

Se contabiliza los vuelos de Aviación General y Trabajos Aéreos

Nota

En este informe sólo se proporcionan datos de los aeropuertos de interés general.