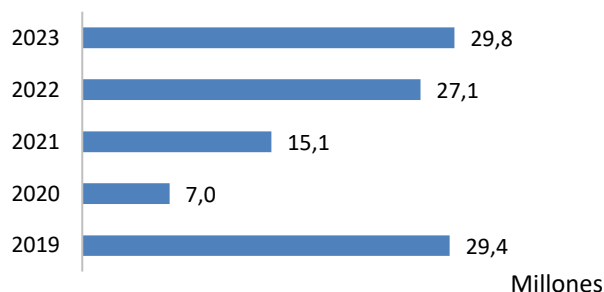


Tráfico en los aeropuertos españoles

Julio 2023

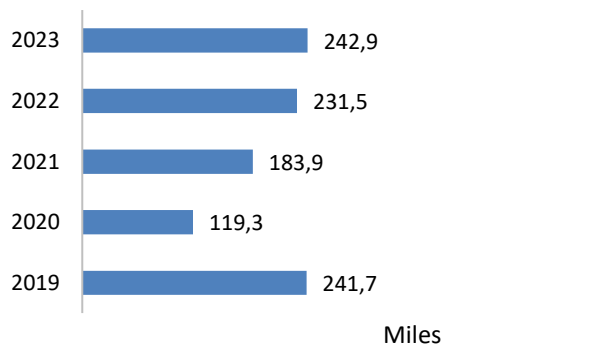
Movimiento de pasajeros - julio



En julio de 2023 se movieron en los aeropuertos españoles un total de 29,8 millones de pasajeros, un 10,0% más respecto al mismo mes del año 2022 y un 1,3% más respecto al de 2019.

La evolución comparativa con meses de los años anteriores muestra las lógicas variaciones debido la situación sanitaria causada tras la pandemia de la COVID-19.

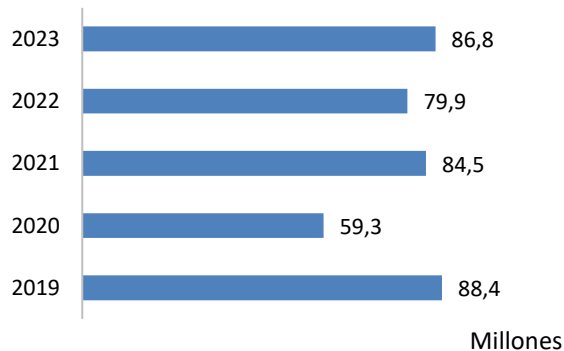
Operaciones - julio



Las operaciones aumentaron un 4,9% en relación al mismo mes de 2022 y un 0,5% respecto al mes de julio de 2019

Durante este mes se realizaron un total de 242,9 mil operaciones.

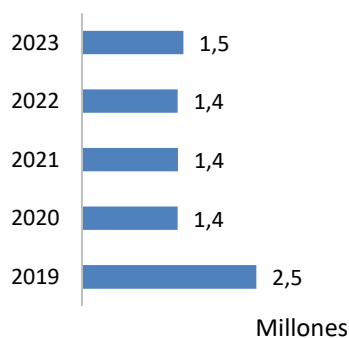
Carga transportada (kg) - julio



La carga en el tráfico comercial creció un 8,6%, comparándola con julio de 2022, pero cae un 1,8% más respecto al mismo mes de 2019

En los aeropuertos españoles se transportaron, en julio de 2023, 86,8 millones de kilogramos de carga.

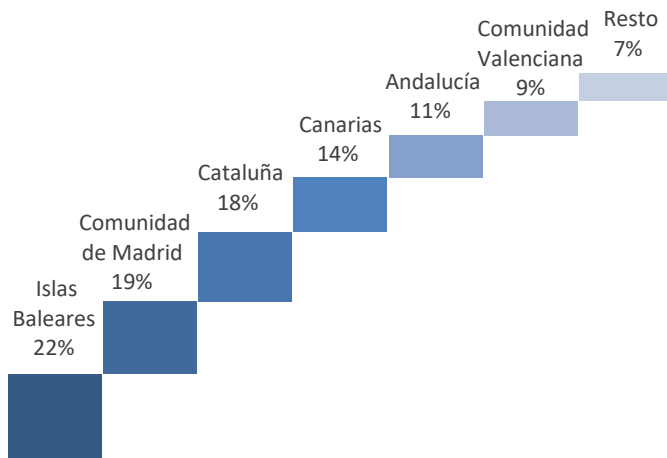
Correo transportado (kg) - julio



El correo en el tráfico comercial creció un 5,8% en comparación con el mismo mes del año anterior, pero cae un 41,9% respecto al mes de julio de 2019

Se transportaron 1,5 millones de kilogramos de correo en los aeropuertos españoles.

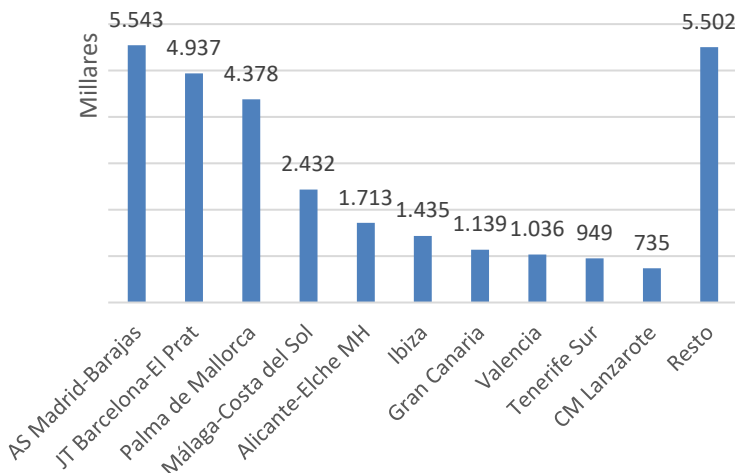
Distribución del tráfico de pasajeros por Comunidades Autónomas



Islas Baleares, Comunidad de Madrid y Cataluña fueron las Comunidades Autónomas con mayor número de movimientos de pasajeros durante el mes de julio de 2023

Estas tres Comunidades Autónomas, en conjunto, representaron el 59% del total del tráfico en España en julio de 2023, más de la mitad de los movimientos de pasajeros.

Movimiento de pasajeros en los principales aeropuertos españoles



Aunque España cuenta con 50 aeropuertos de interés general, el tráfico se encuentra muy concentrado en los principales aeropuertos.

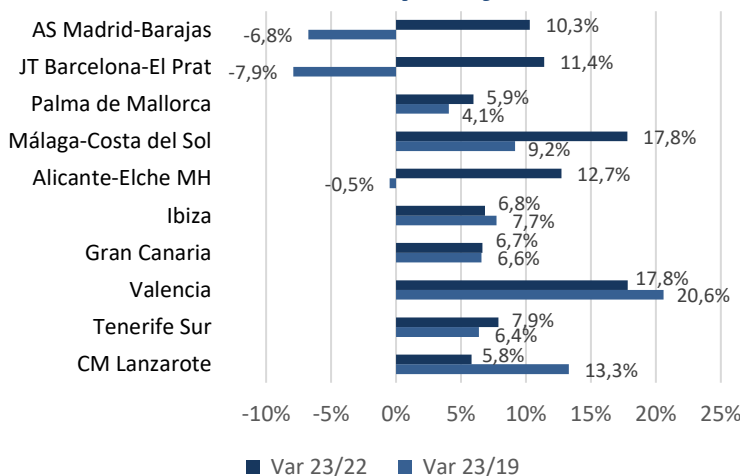
Madrid, Barcelona y el aeropuerto de Palma de Mallorca supusieron conjuntamente casi la mitad de los movimientos de pasajeros en los aeropuertos españoles en el mes

Si se consideran los diez aeropuertos de mayor tráfico, la cuota de movimientos de pasajeros ascendió al 81,5% del total del tráfico.

En el movimiento de pasajeros, predominó el tráfico regular, que en este mes supuso el 96% del total del tráfico.

El crecimiento de tráfico en julio en los aeropuertos españoles fue generalizado comparado con 2022. Además, respecto a 2019, muchos aeropuertos experimentaron variaciones positivas

Variación julio 23/22 y 23/19 del movimiento de pasajeros

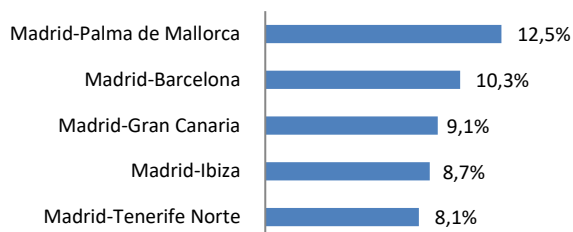


Aeropuerto Adolfo Suárez Madrid-Barajas

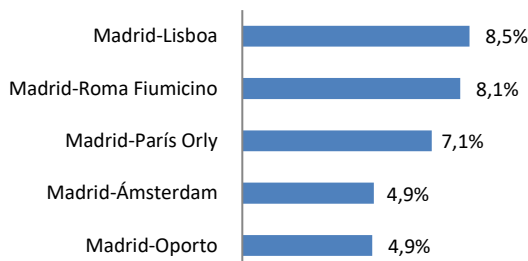
Mercados julio



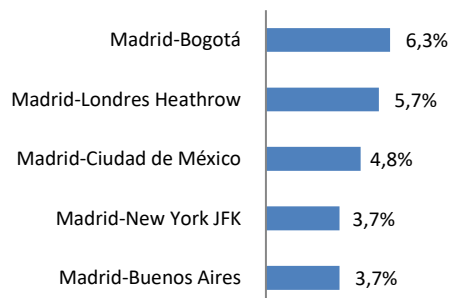
Cuota en las rutas domésticas



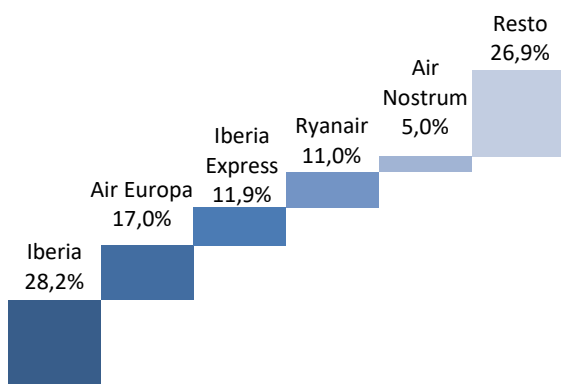
Cuota en las rutas UE



Cuota en las rutas extra UE



Principales compañías



Encabezó el ranking de aeropuertos españoles con 5,5 millones de pasajeros

En comparación con el mismo mes del año anterior, creció el **tráfico de pasajeros** un 10,3%, pero cae un 6,8% en comparación con julio de 2019. Ascendió el número de **operaciones** un 6,3% comparándolo con 2022 y cayó un 11,6% en comparación con julio de 2019. El **tráfico comercial de carga** aumentó un 15,6% comparándolo con julio de 2022 y un 12,4% con el mismo mes de 2019. Así mismo, el **tráfico comercial de correo** creció un 8,7% en comparación con julio de 2022, pero cae un 48,8% respecto al mismo mes de 2019.

El mercado doméstico de transporte de pasajeros supone el 27,0% de la cuota en el aeropuerto. El principal destino doméstico fue Palma de Mallorca, que supuso el 12,5% del total del tráfico de pasajeros domésticos en el aeropuerto.

El 73,0% del tráfico en Madrid fue internacional

El principal destino de la UE fue Lisboa, con el 8,5% del total del tráfico de pasajeros en el aeropuerto madrileño en dicho mercado.

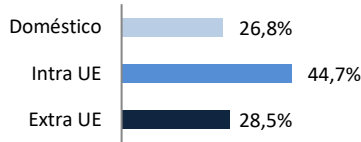
En el mercado extra-UE, los principales destinos estuvieron liderados por la ruta entre Madrid y Bogotá, con el 6,3% de cuota.

En julio operaron 74 compañías comerciales

Las dos primeras compañías por volumen de tráfico comercial supusieron cerca de la mitad de los movimientos de pasajeros. Iberia fue líder con un 28,2% de la cuota.

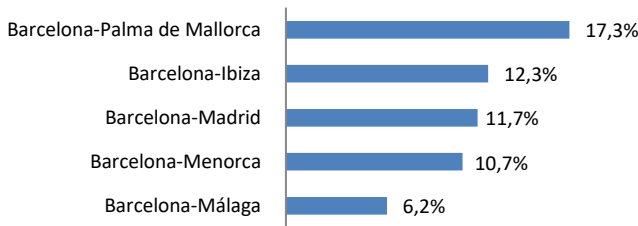
Aeropuerto Josep Tarradellas Barcelona-El Prat

Mercados julio




Movió 4,9 millones de pasajeros en julio, subiendo los movimientos de pasajeros un 11,4% en relación a 2022 y bajando un 7,9% respecto al mismo mes de 2019

Cuota en las rutas domésticas



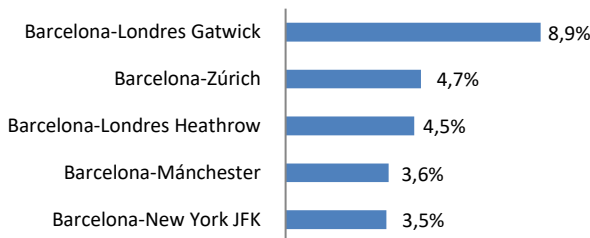
Comparándolo con julio de 2022 creció el número de **operaciones** un 8,4% y decreció un 7,8% en comparación al mismo mes de 2019. El **tráfico comercial de carga** cayó un 7,4% respecto al mismo mes de 2022 y un 14,6% en relación a julio de 2019. Así mismo, el **transporte comercial de correo** cae un 13,6% respecto a julio de 2022 y crece un 19,5% en relación a 2019.

Cuota en las rutas UE



El mercado doméstico supuso el 26,8% del tráfico de pasajeros en el aeropuerto. El principal destino fue Palma de Mallorca, que acumuló el 17,3% del total del tráfico de pasajeros en dicho mercado.

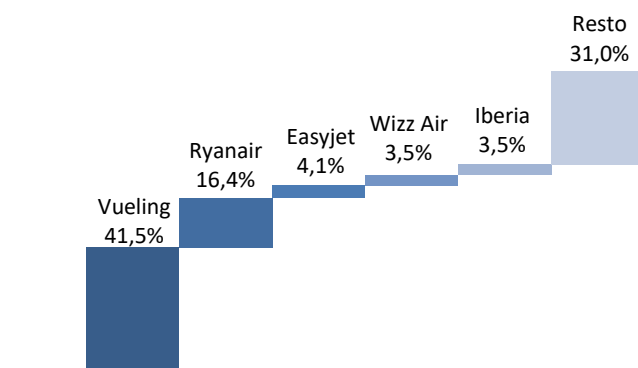
Cuota en las rutas extra UE



El 44,7% del tráfico fue con destinos de la Unión Europea

El principal destino en este mercado fue Ámsterdam, que representó el 6,2% de la cuota en dicho mercado.

Principales compañías



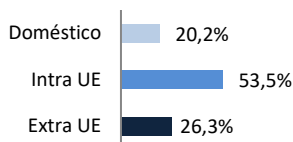
En el mercado extra-UE, el principal destino fue Londres-Gatwick, que acumuló hasta el 8,9% de la cuota de mercado en el aeropuerto.

En julio operaron 80 compañías comerciales

Vueling es claramente la principal compañía del aeropuerto. Captó hasta el 41,5% del tráfico comercial de pasajeros en Barcelona-El Prat.

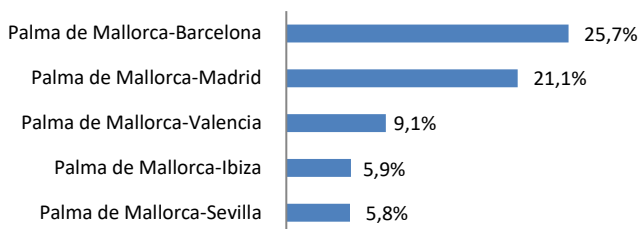
Aeropuerto Palma de Mallorca

Mercados julio




Movió 4,4 millones de pasajeros en julio, un 5,9% más en relación a 2022, y un 4,1% más respecto a julio de 2019

Cuota en las rutas domésticas



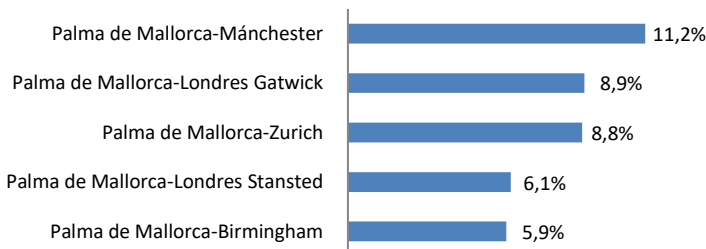
Comparándolo con julio de 2022, el número de **operaciones** crece un 2,5% y también un 4,5% en comparación a 2019. El **tráfico comercial de carga** cayó un 9,6% respecto al mismo mes de 2022 y un 19,4% en relación a julio de 2019. El **transporte comercial de correo** aumentó un 90,4% respecto al de julio de 2022, pero cayó un 94,3% respecto al del mismo mes de 2019.

Cuota en las rutas UE



El mercado doméstico supuso el 20,2% del tráfico de pasajeros en el aeropuerto. El principal destino fue Barcelona, que acumuló el 25,7% del total del tráfico de pasajeros en dicho mercado.

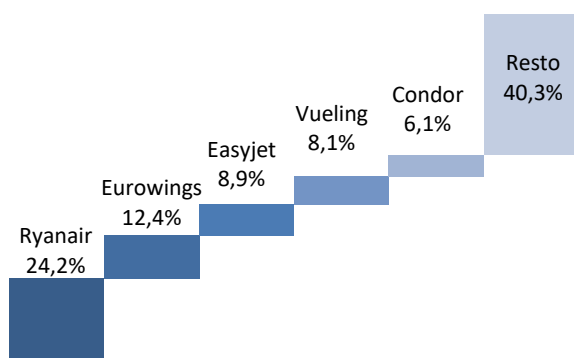
Cuota en las rutas extra UE



El 53,5% del tráfico fue con destinos de la Unión Europea

El principal destino en este mercado fue Dusseldorf, que representó el 8,3% de la cuota en dicho mercado.

Principales compañías



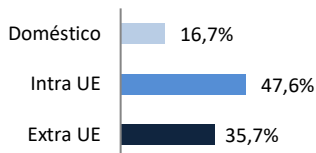
En el mercado extra-UE, el principal destino es Mánchester, alcanzando el 11,2% de la cuota de mercado en el aeropuerto.

En julio operaron 66 compañías comerciales

Ryanair fue la principal compañía del aeropuerto con un 24,2% de la cuota de pasajeros en el mismo. Le siguen Eurowings (12,4%) y Easyjet (8,9%).

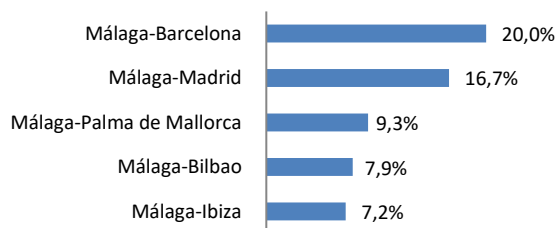
Aeropuerto Málaga-Costa del Sol

Mercados julio



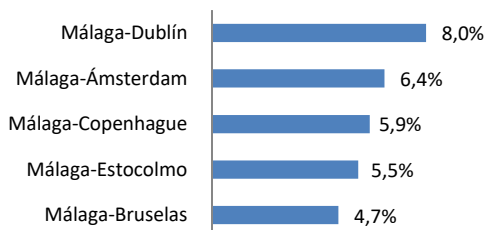
En julio, el aeropuerto movió 2,4 millones de pasajeros, un 17,8% más en comparación con julio de 2022 y un 9,2% más que en 2019

Cuota en las rutas domésticas



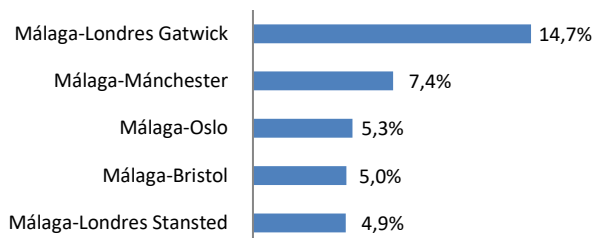
En comparación con el mismo mes del año anterior, aumentaron las **operaciones** un 12,0% y un 9,0% en comparación con julio de 2019. El **tráfico comercial de carga** cayó un 13,6% y un 24,6% comparándolo con julio del 2022 y 2019, respectivamente. El transporte de **correo comercial** alcanzó un 681,1% más que en julio de 2022 y un 20,6% más que en el mismo mes de 2019.

Cuota en las rutas UE



El mercado doméstico supuso el 16,7% del tráfico de pasajeros en el aeropuerto de Málaga.

Cuota en las rutas extra UE

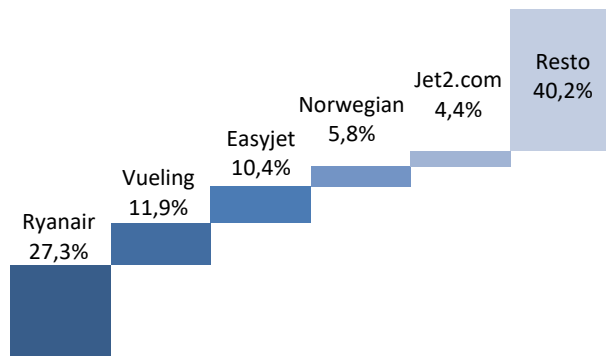


El principal destino doméstico fue Barcelona, que acaparó el 20,0% del total del tráfico de pasajeros domésticos en el aeropuerto.

El 47,6% del tráfico comercial en Málaga fue con destinos de la Unión Europea

El principal destino de la UE fue Dublín, que supuso el 8,0% del total del tráfico de pasajeros en el aeropuerto en dicho mercado. Fuera de la UE, el principal destino es Londres Gatwick, alcanzando un 14,7% de la cuota en este mercado.

Principales compañías

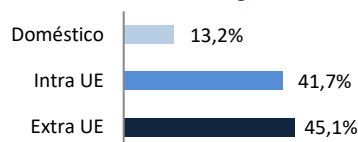


En julio operaron 54 compañías comerciales

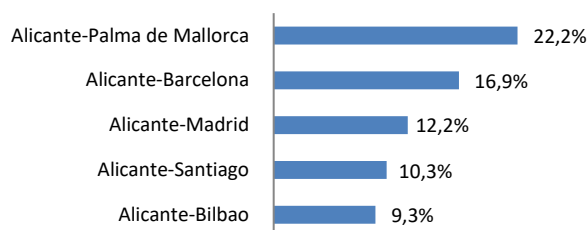
Ryanair acapara un 27,3% del tráfico del aeropuerto. Las cinco primeras compañías por volumen de tráfico comercial alcanzan una cuota conjunta de casi un 60% del tráfico de pasajeros del aeropuerto.

Aeropuerto Alicante-Elche Miguel Hernández

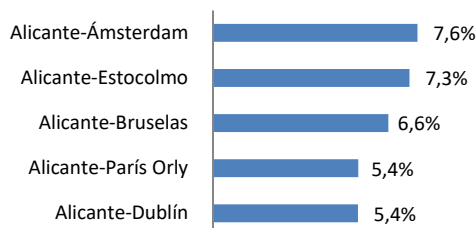
Mercados julio



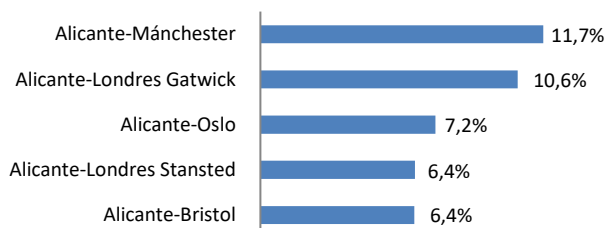
Cuota en las rutas domésticas



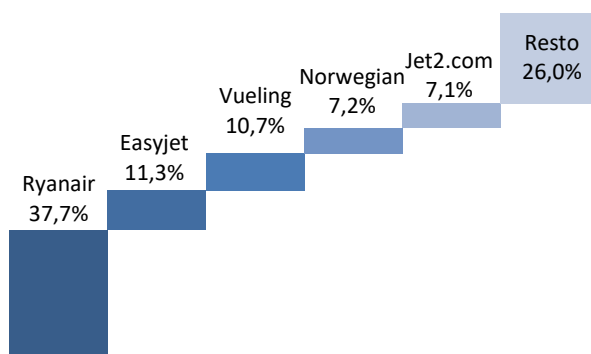
Cuota en las rutas UE



Cuota en las rutas extra UE



Principales compañías



En julio de 2023 subió el movimiento de pasajeros un 12,7% en comparación con 2022, moviendo 1,7 millones de pasajeros, pero cae un 0,5% respecto al mismo mes de 2019

Ascendió el número de **operaciones** un 8,2% en comparación con 2022 y cayó un 4,4% en relación a julio de 2019. El **tráfico comercial de carga** cayó un 11,0% y un 3,4% comparado a julio de 2022 y de 2019, respectivamente. El **tráfico de correo comercial** fue prácticamente nulo, con 218 kg en julio de 2023, multiplicando por 30 veces los transportados en los mismos meses de 2019 y 2022.

El 13,2% del tráfico de pasajeros en el aeropuerto de Alicante fue doméstico

En el mercado doméstico de transporte de pasajeros, el principal destino fue Palma de Mallorca, que supuso el 22,2% del total de dicho mercado en el aeropuerto.

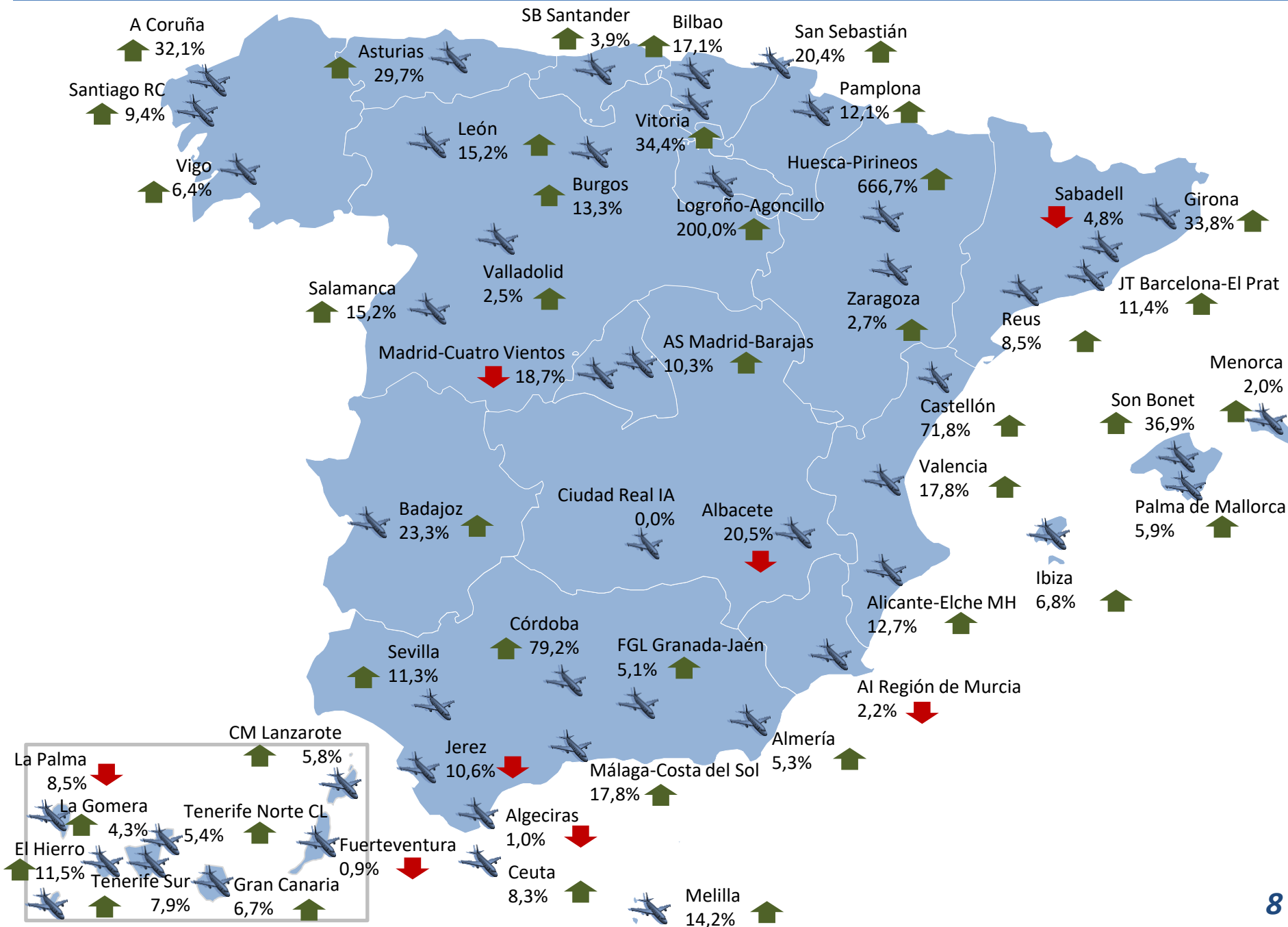
El principal destino europeo fue Ámsterdam, que supuso el 7,6% de la cuota en dicho mercado.

En el mercado extra-UE, el principal destino fue Mánchester, que supuso el 11,7% del total del tráfico de pasajeros en el aeropuerto canario.

En julio operaron 28 compañías comerciales

Ryanair, principal compañía aérea del aeropuerto acapara el 37,7% de los pasajeros del aeropuerto. Le siguen Easyjet (11,3%) y Vueling (10,7%).

Variación de movimiento de pasajeros en los aeropuertos españoles - julio 2023/2022



DESGLOSE MENSUAL POR AEROPUERTOS – MOVIMIENTO DE PASAJEROS

JULIO 2023

Aeropuertos	Doméstico				Intra UE				Extra UE				Total		Var % 23/22	Total 2019	Var % 23/19	Aeropuertos
	Regular	No Regular	OCT	Total	Regular	No Regular	OCT	Total	Regular	No Regular	OCT	Total	2023	2022				
1 AS Madrid-Barajas	1488.083	5.036	10.10	1494.129	1871.82	25.114	5.16	1896.792	2.126.100	25.801	466	2.152.167	5.543.088	5.025.214	10,3	5.944.835	-6,8	AS Madrid-Barajas
2 JT Barcelona-El Prat	1319.678	947	5.17	1321.142	2.196.533	11883	342	2.208.758	1402.007	4.454	491	1406.952	4.936.852	4.431.648	11,4	5.360.997	-7,9	JT Barcelona-El Prat
3 Palma de Mallorca	885.068	772	253	886.093	2.114.658	225.491	209	2.340.358	931.781	219.860	18	1.151.759	4.378.210	4.132.434	5,9	4.207.218	4,1	Palma de Mallorca
4 Málaga-Costa del Sol	404.560	1.130	237	405.927	1.142.870	13.980	819	1.157.669	832.314	34.912	1589	868.815	2.432.411	2.064.856	17,8	2.228.460	9,2	Málaga-Costa del Sol
5 Alicante-Elche MH	226.294	209	370	226.873	712.557	1233	22	713.812	745.748	26.522	135	772.405	1713.090	1519.739	12,7	1.721.537	-0,5	Alicante-Elche MH
6 Ibiza	493.476	1468	643	495.587	545.721	10.584	686	556.991	319.716	62.391	667	382.774	1435.352	1343.450	6,8	1.332.411	7,7	Ibiza
7 Gran Canaria	609.647	87	431	610.165	256.741	37.172	467	294.380	183.857	50.403	733	234.793	1.139.338	1.068.205	6,7	1.068.941	6,6	Gran Canaria
8 Valencia	303.559	252	688	304.499	554.972	4.136	766	559.874	170.581	409	248	171.238	1.035.611	878.934	17,8	858.784	20,6	Valencia
9 Tenerife Sur	95.564	218	4.305	100.087	345.735	24.516	779	371.030	406.770	69.665	1.341	477.776	948.893	879.562	7,9	891.912	6,4	Tenerife Sur
10 CM Lanzarote	283.375	2.976	0	286.351	160.183	22.641	0	182.824	218.938	47.364	0	266.302	735.477	695.099	5,8	649.112	13,3	CM Lanzarote
11 Menorca	340.276	342	49	340.667	172.018	14.397	55	186.470	142.179	54.230	56	196.465	723.602	709.603	2,0	638.843	13,3	Menorca
12 Bilbao	383.398	200	849	384.447	224.250	620	30	224.900	67.486	3.016	148	70.650	679.997	580.572	17,1	603.139	12,7	Bilbao
13 Sevilla	376.386	100	330	376.816	223.117	555	420	224.092	75.451	1.003	18	76.472	677.380	608.720	11,3	641.333	5,6	Sevilla
14 Tenerife Norte CL	566.017	72	1.089	567.178	4.136	596	1.129	5.861	2.223	14	367	2.604	575.643	545.972	5,4	541.207	6,4	Tenerife Norte CL
15 Fuerteventura	182.774	960	5	183.739	167.897	42.405	196	210.498	110.410	16.803	0	127.213	521.450	526.438	-0,9	504.911	3,3	Fuerteventura
16 Santiago RC	290.222	141	817	291.180	53.059	123	219	53.401	52.118	1.748	30	53.896	398.477	364.186	9,4	302.074	31,9	Santiago RC
17 Girona	5.019	105	68	5.192	179.472	19.10	146	181.528	88.473	9.415	85	97.973	284.693	212.696	33,8	294.816	-3,4	Girona
18 Asturias	164.555	125	268	164.948	33.964	267	216	34.447	10.827	5.46	10	11.383	210.778	162.496	29,7	157.568	33,8	Asturias
19 Reus	846	246	311	1.403	58.122	7.578	222	65.922	75.706	32.447	0	108.153	175.478	161.662	8,5	193.143	-9,1	Reus
20 SB Santander	73.216	179	99	73.494	37.355	24	19	37.398	21.911	55	12	21.258	132.150	127.193	3,9	123.005	7,4	SB Santander
21 La Palma	117.380	85	183	117.648	3.806	1.441	0	5.247	0	1.469	0	1.469	24.364	135.911	-8,5	130.745	-4,9	La Palma
22 AI Región Murcia	13.876	91	156	14.123	11.755	3.589	94	15.438	87.876	10	12	87.898	117.459	120.085	-2,2	145.764	-19,4	AI Región Murcia
23 A Coruña	105.432	120	33	105.585	2.953	66	30	3.049	8.545	13	13	8.571	117.205	88.740	32,1	130.069	-9,9	A Coruña
24 Vigo	106.369	93	29	106.491	0	396	10	406	4.136	268	0	4.404	111.301	104.625	6,4	100.611	10,6	Vigo
25 Jerez de la Frontera	57.194	219	493	57.906	33.641	102	37	33.780	6.915	1.399	9	8.323	100.009	111.902	-10,6	128.666	-22,3	Jerez de la Frontera
26 Almería	33.846	211	180	34.237	22.613	5.806	26	28.445	28.832	6.929	2	35.763	98.445	93.446	5,3	134.018	-26,5	Almería
27 FGL Granada-Jaén	85.029	24	64	85.117	3.451	132	4	3.587	4.103	347	4	4.454	93.158	88.656	5,1	110.835	-15,9	FGL Granada-Jaén
28 Zaragoza	32.172	1.423	25	33.620	26.540	336	3	26.879	9.730	1.059	79	10.868	7.1367	69.483	2,7	54.052	32,0	Zaragoza
29 San Sebastián	50.693	59	80	50.832	0	85	99	184	1.099	59	44	1.202	52.218	43.370	20,4	32.933	58,6	San Sebastián
30 Melilla	47.836	165	387	48.388	0	2	0	2	0	3	0	3	48.393	42.368	14,2	43.375	11,6	Melilla
31 Castellón	1.949	9	0	1.958	30.511	3	0	30.514	6.254	0	0	6.254	38.726	22.535	71,8	18.471	109,7	Castellón
32 Vitoria	22.342	48	17	22.407	10.979	213	0	11.192	0	525	1	526	34.125	25.386	34,4	17.565	94,3	Vitoria
33 El Hierro	30.981	39	7	31.027	0	0	0	0	0	0	0	0	31.027	27.826	11,5	26.779	15,9	El Hierro
34 Valladolid	20.353	52	0	20.405	0	346	21	367	0	746	0	746	21518	21.000	2,5	24.270	-11,3	Valladolid
35 Pamplona	15.481	54	154	15.689	0	917	19	936	0	1.911	4	1.915	17.820	15.903	12,1	25.047	-28,9	Pamplona
36 La Gomera	11.796	0	28	11.824	0	0	0	0	0	0	0	0	11.824	11.338	4,3	9.358	26,4	La Gomera
37 Ceuta	7.713	119	63	7.895	0	0	0	0	0	0	0	0	7.895	7.289	8,3	6.455	22,3	Ceuta
38 León	7.060	0	39	7.099	0	178	12	190	0	15	7	22	7.311	6.345	15,2	6.608	10,6	León
39 Badajoz	6.901	14	0	6.915	0	10	8	18	0	1	2	3	6.936	5.627	23,3	6.839	1,4	Badajoz
40 Algeciras	3.824	0	0	3.824	0	0	0	0	0	0	0	0	3.824	3.863	-1,0	3.524	8,5	Algeciras
41 Salamanca	3.250	3	233	3.486	0	14	0	14	0	0	0	0	3.500	3.037	15,2	2.059	70,0	Salamanca
42 Son Bonet	0	0	1.285	1.285	0	0	183	183	0	0	0	0	1.468	1.072	36,9	886	65,7	Son Bonet
43 Logroño-Agoncillo	774	7	225	1.006	0	8	47	55	0	64	0	64	1.125	375	200,0	1.381	-18,5	Logroño-Agoncillo
44 Sabadell	0	129	491	620	0	0	40	40	0	0	0	0	660	693	-4,8	480	37,5	Sabadell
45 Córdoba	0	278	257	535	0	1	23	24	0	0	0	0	559	312	79,2	917	-39,0	Córdoba
46 Burgos	0	138	126	264	0	0	8	8	0	0	0	0	272	240	13,3	1.642	-83,4	Burgos
47 Madrid-Cuatro Vientos	0	103	10	213	0	8	20	28	0	3	0	3	244	300	-18,7	456	-46,5	Madrid-Cuatro Vientos
48 Albacete	0	19	7	26	0	5	0	5	0	0	0	0	31	39	-20,5	54	-42,6	Albacete
49 Huesca-Pirineos	1	15	1	17	0	6	0	6	0	0	0	0	23	3	666,7	15	53,3	Huesca-Pirineos
50 Ciudad Real IA	0	0	3	3	0	0	0	0	0	0	3	3	6	6	0,0	0	--	Ciudad Real IA
Totales	9.274.265	19.082	17.015	9.310.362	11.200.771	458.889	7.942	11.667.602	8.141.166	674.959	6.694	8.822.819	29.800.783	27.090.454	10,0	29.428.120	1,3	Totales

DESGLOSE MENSUAL POR AEROPUERTOS – MOVIMIENTO DE AERONAVES

JULIO 2023

Aeropuertos	Doméstico				Intra UE				Extra UE				Total		Var % 23/22	Total		Var % 23/19	Aeropuertos
	Regular	No Regular	OCT	Total	Regular	No Regular	OCT	Total	Regular	No Regular	OCT	Total	2023	2022		2019			
1 AS Madrid-Barajas	9.877	597	366	10.840	12.380	613	340	13.333	9.609	487	199	10.295	34.468	32.411	6,3	38.973	-11,6	AS Madrid-Barajas	
2 JT Barcelona-El Prat	7.936	367	209	8.512	13.376	595	179	14.150	7.544	337	105	7.986	30.648	28.262	8,4	33.232	-7,8	JT Barcelona-El Prat	
3 Palma de Mallorca	6.438	474	357	7.269	12.449	2.391	185	15.025	5.654	1.852	106	7.612	29.906	29.171	2,5	28.719	4,1	Palma de Mallorca	
4 Málaga-Costa del Sol	3.059	247	326	3.632	6.762	663	189	7.614	5.119	715	240	6.074	17.320	15.459	12,0	15.887	9,0	Málaga-Costa del Sol	
5 Ibiza	3.599	750	464	4.813	3.440	1.440	324	5.204	2.075	872	189	3.136	13.153	13.138	0,1	12.242	7,4	Ibiza	
6 Gran Canaria	6.738	146	379	7.263	15.42	220	32	17.94	1.209	263	64	1.536	10.593	9.891	7,1	10.196	3,9	Gran Canaria	
7 Alicante-Elche MH	1.632	28	65	1.725	4.112	108	53	4.273	4.350	186	50	4.586	10.584	9.785	8,2	11.066	-4,4	Alicante-Elche MH	
8 Valencia	2.359	54	751	3.164	3.527	114	191	3.832	1.169	42	102	1.313	8.309	7.659	8,5	7.436	11,7	Valencia	
9 Tenerife Norte CL	6.278	124	424	6.826	35	8	13	56	20	7	9	36	6.918	6.658	3,9	6.777	2,1	Tenerife Norte CL	
10 Tenerife Sur	902	10	560	1.472	1.974	171	26	2.171	2.209	377	33	2.619	6.262	5.922	5,7	5.498	13,9	Tenerife Sur	
11 CM Lanzarote	3.261	25	160	3.446	941	136	2	1.079	1.194	255	8	1.457	5.982	5.769	3,7	5.255	13,8	CM Lanzarote	
12 Menorca	2.488	219	77	2.784	1.100	236	61	1.397	899	392	28	1.319	5.500	5.725	-3,9	5.022	9,5	Menorca	
13 Sevilla	2.376	45	845	3.266	1.407	70	40	1.517	491	18	25	534	5.317	5.307	0,2	5.345	-0,5	Sevilla	
14 Madrid-Cuatro Vientos	0	77	5.139	5.216	0	15	32	47	0	1	8	9	5.272	5.036	4,7	5.185	1,7	Madrid-Cuatro Vientos	
15 Bilbao	2.454	106	280	2.840	1.701	43	35	1.779	452	46	16	514	5.133	4.672	9,9	4.930	4,1	Bilbao	
16 Sabadell	0	74	4.202	4.276	0	2	108	110	0	1	3	4	4.390	4.811	-8,8	5.310	-17,3	Sabadell	
17 Fuerteventura	2.174	40	128	2.342	931	252	7	1.190	620	88	3	711	4.243	4.370	-2,9	4.144	2,4	Fuerteventura	
18 Jerez de la Frontera	396	58	2.978	3.432	208	25	32	265	44	22	22	88	3.785	3.600	5,1	5.275	-28,2	Jerez de la Frontera	
19 Girona	26	39	696	761	1.040	120	150	1.310	511	116	70	697	2.768	2.576	7,5	2.439	13,5	Girona	
20 Santiago RC	1.792	18	162	1.972	322	10	34	366	334	33	29	396	2.734	2.780	-1,7	2.231	22,5	Santiago RC	
21 La Palma	1.988	24	445	2.457	24	9	2	35	0	8	0	8	2.500	2.159	16,8	2.004	24,8	La Palma	
22 Burgos	0	34	2.336	2.370	0	2	7	9	0	0	0	0	2.379	1919	24,0	253	840,3	Burgos	
23 Reus	18	52	963	1.033	322	68	38	428	420	198	4	622	2.083	2.256	-7,7	2.214	-5,9	Reus	
24 Son Bonet	0	0	1.900	1.900	0	0	132	132	0	0	0	0	2.032	1.725	17,8	1.725	17,8	Son Bonet	
25 Asturias	1.082	14	166	1.262	227	11	12	250	72	12	8	92	1.604	1.343	19,4	1.533	4,6	Asturias	
26 FGL Granada-Jaén	638	10	772	1.420	19	16	6	41	26	9	7	42	1.503	1.440	4,4	1.294	16,2	FGL Granada-Jaén	
27 Vitoria	297	17	489	803	482	56	29	567	42	9	15	66	1.436	1.263	13,7	1.130	27,1	Vitoria	
28 A Coruña	697	27	587	1.311	18	13	23	54	54	3	7	64	1.429	1.375	3,9	1.755	-18,6	A Coruña	
29 Vigo	772	47	365	1.184	0	50	65	115	26	44	2	72	1.371	1.521	-9,9	1.158	18,4	Vigo	
30 SB Santander	560	60	298	918	210	18	29	257	124	27	12	163	1.338	1.403	-4,6	1.230	8,8	SB Santander	
31 Almería	385	12	384	781	150	49	10	209	173	47	8	228	1.218	1.301	-6,4	1.355	-10,1	Almería	
32 Córdoba	0	77	997	1.074	0	2	27	29	0	0	0	0	1.103	871	26,6	966	14,2	Córdoba	
33 Salamanca	20	0	1.004	1.024	0	5	3	8	0	1	0	1	1.033	1.020	1,3	1.035	-0,2	Salamanca	
34 Melilla	895	54	29	978	0	0	0	0	0	2	1	3	981	864	13,5	946	3,7	Melilla	
35 Zaragoza	207	45	196	448	157	51	15	223	178	53	16	247	918	954	-3,8	884	3,8	Zaragoza	
36 Valladolid	169	92	547	808	0	23	23	46	0	8	3	11	865	948	-8,8	602	43,7	Valladolid	
37 Al Región Murcia	94	20	58	172	80	31	5	116	516	9	6	531	819	875	-6,4	989	-17,2	Al Región Murcia	
38 San Sebastián	400	18	118	536	0	56	80	136	16	25	20	61	733	693	5,8	652	12,4	San Sebastián	
39 Castellón	62	18	402	482	160	11	8	179	36	0	7	43	704	974	-27,7	843	-16,5	Castellón	
40 Ceuta	606	44	22	672	0	0	0	0	0	0	0	0	672	626	7,3	663	1,4	Ceuta	
41 Pamplona	197	18	271	486	0	31	28	59	0	33	8	41	586	552	6,2	615	-4,7	Pamplona	
42 El Hierro	500	18	52	570	0	0	0	0	0	0	0	0	570	560	1,8	498	14,5	El Hierro	
43 León	102	2	291	395	0	3	10	13	0	8	2	10	418	440	-5,0	299	39,8	León	
44 La Gomera	243	0	21	364	0	0	0	0	0	0	0	0	364	299	21,7	324	12,3	La Gomera	
45 Algeciras	306	0	0	306	0	0	0	0	0	0	0	0	306	314	-2,5	308	-0,6	Algeciras	
46 Badajoz	138	8	139	285	0	4	6	10	0	1	1	2	297	298	-0,3	311	-4,5	Badajoz	
47 Logroño-Agoncillo	32	3	167	202	0	5	11	16	0	3	0	3	221	348	-36,5	120	84,2	Logroño-Agoncillo	
48 Huesca-Pirineos	2	3	108	113	0	3	0	3	0	0	0	0	116	116	0,0	843	-86,2	Huesca-Pirineos	
49 Albacete	0	2	32	34	0	3	5	8	0	0	0	0	42	82	-48,8	28	50,0	Albacete	
50 Ciudad Real IA	0	0	2	2	0	0	0	0	0	0	1	1	3	10	-70,0	0	--	Ciudad Real IA	
Totales	74.195	4.217	31.829	110.241	69.096	7.752	2.607	79.455	45.186	6.610	1.437	53.233	242.929	231.526	4,9	241.739	0,5	Totales	

DESGLOSE MENSUAL POR AEROPUERTOS – TRÁFICO COMERCIAL DE CARGA (Kg)

JULIO 2023

Aeropuertos	Doméstico			Intra UE			Extra UE			Total		Var % 23/22	Total 2019	Var % 23/19	Aeropuertos
	Regular	No Regular	Total	Regular	No Regular	Total	Regular	No Regular	Total	2023	2022				
1 AS Madrid-Barajas	1.122.937	1.259.245	2.382.182	8.620.880	1.275.387	9.896.267	36.675.359	3.088.192	39.763.551	52.042.000	45.019.489	15,6	46.310.555	12,4	AS Madrid-Barajas
2 JT Barcelona-El Prat	319.741	67.128	386.869	4.595.323	810.26	4.676.349	8.391.450	0	8.391.450	13.454.668	14.523.853	-7,4	15.755.750	-14,6	JT Barcelona-El Prat
3 Zaragoza	0	0	0	304.068	10.438	314.506	7.285.108	1.118.983	8.404.091	8.718.597	7.669.082	13,7	12.826.216	-32,0	Zaragoza
4 Vitoria	1.520.817	0	1.520.817	3.988.323	93.607	4.081.930	354.590	0	354.590	5.957.337	6.211.836	-4,1	6.281.953	-5,2	Vitoria
5 Gran Canaria	714.098	513.426	1.227.524	68.602	1.162	69.764	104.973	50.157	155.130	1.452.418	1.181.552	22,9	1.726.752	-15,9	Gran Canaria
6 Valencia	544.281	0	544.281	491.091	48.490	539.581	312.11	32.000	63.211	1.147.073	1.170.710	-2,0	1.279.010	-10,3	Valencia
7 Tenerife Norte CL	260.748	639.627	900.375	0	0	0	3.340	0	3.340	903.715	967.237	-6,6	765.469	18,1	Tenerife Norte CL
8 Sevilla	644.491	165.430	809.921	16.151	0	16.151	0	0	0	826.072	825.602	0,1	764.084	8,1	Sevilla
9 Palma de Mallorca	187.873	428.038	615.911	34.834	4.148	38.982	10.090	4.102	14.192	669.085	740.165	-9,6	830.036	-19,4	Palma de Mallorca
10 Santiago RC	407.080	1.622	408.702	0	0	0	0	0	0	408.702	376.839	8,5	283.685	44,1	Santiago RC
11 Alicante-Elche MH	362.569	0	362.569	13.855	0	13.855	467	1.558	2.025	378.449	425.432	-11,0	391.623	-3,4	Alicante-Elche MH
12 Málaga-Costa del Sol	12.269	0	12.269	85.020	0	85.020	209.739	997	210.736	308.025	356.641	-13,6	408.596	-24,6	Málaga-Costa del Sol
13 Vigo	18.672	4.478	23.150	0	12.897	12.897	0	72.440	72.440	108.487	28.447	281,4	43.009	152,2	Vigo
14 Ibiza	5.021	95.372	100.393	623	0	623	93	138	231	10.1247	12.1660	-16,8	163.588	-38,1	Ibiza
15 Menorca	3.687	67.009	70.696	2	0	2	124	365	489	71.187	66.594	6,9	115.650	-38,4	Menorca
16 Bilbao	10.244	0	10.244	45.062	9.950	55.012	1.778	0	1.778	67.034	48.748	37,5	77.669	-13,7	Bilbao
17 Tenerife Sur	4.760	0	4.760	41.428	1.160	42.588	7.566	670	8.236	55.584	57.961	-4,1	139.616	-60,2	Tenerife Sur
18 CM Lanzarote	33.970	125	34.095	896	0	896	950	631	1.581	36.572	43.256	-15,5	104.389	-65,0	CM Lanzarote
19 Fuerteventura	24.662	0	24.662	1.258	0	1.258	755	324	1.079	26.999	31.117	-13,2	49.728	-45,7	Fuerteventura
20 La Palma	22.713	25	22.738	0	0	0	0	0	0	22.738	21.863	4,0	31.296	-27,3	La Palma
21 A Coruña	5.720	0	5.720	0	0	0	0	0	0	5.720	7.558	-24,3	12.546	-54,4	A Coruña
22 Girona	0	3.403	3.403	0	1.928	1.928	0	0	0	5.331	2.382	123,8	2.315	130,3	Girona
23 El Hierro	4.979	0	4.979	0	0	0	0	0	0	4.979	5.352	-7,0	6.593	-24,5	El Hierro
24 Valladolid	0	0	0	0	3.200	3.200	0	0	0	3.200	0	--	260	1130,8	Valladolid
25 Melilla	2.751	0	2.751	0	0	0	0	0	0	2.751	2.011	36,8	16.960	-83,8	Melilla
26 Asturias	583	0	583	0	0	0	0	0	0	583	699	-16,6	2.167	-73,1	Asturias
27 La Gomera	391	0	391	0	0	0	0	0	0	391	360	8,6	286	36,7	La Gomera
28 SB Santander	0	0	0	76	0	76	0	0	0	76	0	--	0	--	SB Santander
29 FGL Granada-Jaén	35	0	35	0	0	0	0	0	0	35	0	--	0	--	FGL Granada-Jaén
30 Pamplona	10	0	10	0	0	0	0	0	0	10	0	--	3.162	-99,7	Pamplona
31 San Sebastián	0	0	0	0	0	0	0	0	0	0	0	--	15	-100,0	San Sebastián
Totales	6.235.092	3.244.928	9.480.020	18.307.492	1.543.393	19.850.885	53.077.593	4.370.557	57.448.150	86.779.065	79.906.446	8,6	88.392.978	-1,8	Totales

DESGLOSE MENSUAL POR AEROPUERTOS – TRÁFICO COMERCIAL DE CORREO (Kg)

JULIO 2023

Aeropuertos	Doméstico			Intra UE			Extra UE			Total		Var % 23/22	Total 2019	Var % 23/19	Aeropuertos
	Regular	No Regular	Total	Regular	No Regular	Total	Regular	No Regular	Total	2023	2022				
1 AS Madrid-Barajas	26.662	208.046	234.708	323.002	0	323.002	418.397	1.443	419.840	977.550	899.320	8,7	1.910.381	-48,8	AS Madrid-Barajas
2 Tenerife Norte CL	286	252.840	253.126	0	0	0	0	0	0	253.126	255.435	-0,9	220.235	14,9	Tenerife Norte CL
3 Gran Canaria	492	127.463	127.955	0	0	0	0	0	0	127.955	118.393	8,1	188.122	-32,0	Gran Canaria
4 JT Barcelona-El Prat	12.890	0	12.890	33.516	0	33.516	55.747	0	55.747	102.153	118.278	-13,6	85.512	19,5	JT Barcelona-El Prat
5 Málaga-Costa del Sol	3.310	0	3.310	6.383	0	6.383	0	0	0	9.693	1.241	681,1	8.037	20,6	Málaga-Costa del Sol
6 Palma de Mallorca	2.840	0	2.840	1.588	0	1.588	0	176	176	4.604	2.418	90,4	80.522	-94,3	Palma de Mallorca
7 Asturias	1.366	0	1.366	0	0	0	0	0	0	1.366	11	12.318,2	1.887	-27,6	Asturias
8 Sevilla	136	0	136	552	0	552	0	0	0	688	947	-27,3	6.929	-90,1	Sevilla
9 Alicante-Elche MH	0	0	0	0	0	0	218	0	218	218	6	3.533,3	7	3.014,3	Alicante-Elche MH
10 Melilla	69	0	69	0	0	0	0	0	0	69	0	--	0	--	Melilla
11 Santiago RC	0	0	0	32	0	32	0	0	0	32	84	-61,9	143	-77,6	Santiago RC
12 Menorca	14	0	14	0	0	0	1	0	1	15	0	--	7.529	-99,8	Menorca
13 A Coruña	3	0	3	0	0	0	0	0	0	3	0	--	5.839	-99,9	A Coruña
14 La Palma	1	0	1	0	0	0	0	0	0	1	103	-99,0	3.946	-100,0	La Palma
15 Almería	0	0	0	0	0	0	0	0	0	0	56	-100,0	0	--	Almería
16 Bilbao	0	0	0	0	0	0	0	0	0	0	21	-100,0	0	--	Bilbao
17 Ibiza	0	0	0	0	0	0	0	0	0	0	0	--	9.461	-100,0	Ibiza
18 El Hierro	0	0	0	0	0	0	0	0	0	0	0	--	8.015	-100,0	El Hierro
19 CM Lanzarote	0	0	0	0	0	0	0	0	0	0	0	--	3.270	-100,0	CM Lanzarote
20 Valencia	0	0	0	0	0	0	0	0	0	0	0	--	1.177	-100,0	Valencia
21 Fuerteventura	0	0	0	0	0	0	0	0	0	0	0	--	337	-100,0	Fuerteventura
22 SB Santander	0	0	0	0	0	0	0	0	0	0	0	--	168	-100,0	SB Santander
23 Pamplona	0	0	0	0	0	0	0	0	0	0	0	--	52	-100,0	Pamplona
Totales	48.069	588.349	636.418	365.073	0	365.073	474.363	1.619	475.982	1.477.473	1.396.313	5,8	2.541.569	-41,9	Totales

DESGLOSE MENSUAL POR COMUNIDADES AUTÓNOMAS – MOVIMIENTO DE PASAJEROS

JULIO 2023

Comunidad Autónoma	Doméstico				Intra UE				Extra UE				Total		Var % 23/22	Total 2019	Var % 23/19	Comunidad Autónoma
	Regular	No Regular	OCT	Total	Regular	No Regular	OCT	Total	Regular	No Regular	OCT	Total	2023	2022				
1 Islas Baleares	178.820	2.582	2.230	1.723.632	2.832.397	250.472	1.133	3.084.002	1.393.676	336.481	841	1.730.998	6.538.632	6.186.559	5,7	6.179.358	5,8	Islas Baleares
2 Comunidad de Madrid	1.488.083	5.139	1.120	1.494.342	1.871.162	25.122	536	1.896.820	2.126.100	25.604	466	2.152.170	5.543.332	5.025.514	10,3	5.945.291	-6,8	Comunidad de Madrid
3 Cataluña	1.325.543	1.427	1.387	1.328.357	2.434.127	21.371	750	2.456.248	1.566.186	46.316	576	1.613.078	5.397.683	4.806.699	12,3	5.849.436	-7,7	Cataluña
4 Canarias	1.897.534	4.437	6.048	1.908.019	938.498	128.771	2.571	1.069.840	921.998	185.718	2.441	1.110.157	4.088.016	3.890.351	5,1	3.822.965	6,9	Canarias
5 Andalucía	960.839	1.962	1.561	964.362	1.425.692	20.576	1.329	1.447.597	947.615	44.590	1.622	993.827	3.405.786	2.971.755	14,6	3.247.753	4,9	Andalucía
6 Comunidad Valenciana	531.802	470	1.058	533.330	1.298.040	5.372	788	1.304.200	922.583	26.931	383	949.897	2.787.427	2.421.208	15,1	2.598.792	7,3	Comunidad Valenciana
7 País Vasco	456.433	307	946	457.686	235.229	918	129	236.276	68.585	3.600	193	72.378	766.340	649.328	18,0	653.637	17,2	País Vasco
8 Galicia	502.023	354	879	503.256	56.012	585	259	56.856	64.799	2.029	43	66.871	626.983	557.551	12,5	532.754	17,7	Galicia
9 Principado de Asturias	164.555	125	268	164.948	33.964	267	216	34.447	10.827	546	10	11.383	210.778	162.496	29,7	157.568	33,8	Principado de Asturias
10 Cantabria	73.216	179	99	73.494	37.355	24	19	37.398	21.191	55	12	21.258	132.150	127.193	3,9	123.005	7,4	Cantabria
11 Región de Murcia	13.876	91	156	14.123	11.755	3.589	94	15.438	87.876	10	12	87.898	117.459	120.085	-2,2	145.764	-19,4	Región de Murcia
12 Aragón	32.173	1.438	26	33.637	26.540	342	3	26.885	9.730	1.059	79	10.868	71.390	69.486	2,7	54.067	32,0	Aragón
13 Melilla	47.836	165	387	48.388	0	2	0	2	0	3	0	3	48.393	42.368	14,2	43.375	11,6	Melilla
14 Castilla Y León	30.663	193	398	31.254	0	538	41	579	0	761	7	768	32.601	30.622	6,5	34.579	-5,7	Castilla Y León
15 Comunidad Foral de Navarra	15.481	54	154	15.689	0	917	19	936	0	1.191	4	1.195	17.820	15.903	12,1	25.047	-28,9	Comunidad Foral de Navarra
16 Ceuta	7.713	119	63	7.895	0	0	0	0	0	0	0	0	7.895	7.289	8,3	6.455	22,3	Ceuta
17 Extremadura	6.901	14	0	6.915	0	10	8	18	0	1	2	3	6.936	5.627	23,3	6.839	1,4	Extremadura
18 La Rioja	774	7	225	1.006	0	8	47	55	0	64	0	64	1.125	375	200,0	1.381	-18,5	La Rioja
19 Castilla La Mancha	0	19	10	29	0	5	0	5	0	0	3	3	37	45	-17,8	54	-31,5	Castilla La Mancha
Totales	9.274.265	19.082	17.015	9.310.362	11.200.771	458.889	7.942	11.667.602	8.141.166	674.959	6.694	8.822.819	29.800.783	27.090.454	10,0	29.428.120	1,3	Totales

DESGLOSE MENSUAL POR COMUNIDADES AUTÓNOMAS – MOVIMIENTO DE AERONAVES

JULIO 2023

Comunidad Autónoma	Doméstico				Intra UE				Extra UE				Total		Var % 23/22	Total 2019	Var % 23/19	Comunidad Autónoma
	Regular	No Regular	OCT	Total	Regular	No Regular	OCT	Total	Regular	No Regular	OCT	Total	2023	2022				
1 Islas Baleares	12.525	1.443	2.798	16.766	16.989	4.067	702	21.758	8.628	3.116	323	12.067	50.591	49.734	1,7	47.708	6,0	Islas Baleares
2 Cataluña	7.980	532	6.070	14.582	14.738	785	475	15.998	8.475	652	182	9.309	39.889	37.905	5,2	43.195	-7,7	Cataluña
3 Comunidad de Madrid	9.877	674	5.505	16.056	12.380	628	372	13.380	9.609	488	207	10.304	39.740	37.447	6,1	44.158	-10,0	Comunidad de Madrid
4 Canarias	22.084	387	2.269	24.740	5.447	796	82	6.325	5.252	998	117	6.367	37.432	35.628	5,1	34.696	7,9	Canarias
5 Andalucía	7.160	449	6.302	13.911	8.546	825	304	9.675	5.853	811	302	6.966	30.552	28.292	8,0	30.430	0,4	Andalucía
6 Comunidad Valenciana	4.053	100	1.218	5.371	7.799	233	252	8.284	5.555	228	159	5.942	19.597	18.418	6,4	19.345	1,3	Comunidad Valenciana
7 País Vasco	3.151	141	887	4.179	2.183	155	144	2.482	510	80	51	641	7.302	6.628	10,2	6.712	8,8	País Vasco
8 Galicia	3.261	92	1.114	4.467	340	73	122	535	414	80	38	532	5.534	5.676	-2,5	5.144	7,6	Galicia
9 Castilla Y León	291	128	4.178	4.597	0	33	43	76	0	17	5	22	4.695	4.327	8,5	2.189	114,5	Castilla Y León
10 Principado de Asturias	1.082	14	166	1.262	227	11	12	250	72	12	8	92	1.604	1.343	19,4	1.533	4,6	Principado de Asturias
11 Cantabria	560	60	298	918	210	18	29	257	124	27	12	163	1.338	1.403	-4,6	1.230	8,8	Cantabria
12 Aragón	209	48	304	561	157	54	15	226	178	53	16	247	1.034	1.070	-3,4	1.727	-40,1	Aragón
13 Melilla	895	54	29	978	0	0	0	0	0	2	1	3	981	864	13,5	946	3,7	Melilla
14 Región de Murcia	94	20	58	172	80	31	5	116	516	9	6	531	819	875	-6,4	989	-17,2	Región de Murcia
15 Ceuta	606	44	22	672	0	0	0	0	0	0	0	0	672	626	7,3	663	1,4	Ceuta
16 Comunidad Foral de Navarra	197	18	271	486	0	31	28	59	0	33	8	41	586	552	6,2	615	-4,7	Comunidad Foral de Navarra
17 Extremadura	138	8	199	285	0	4	6	10	0	1	1	2	297	298	-0,3	311	-4,5	Extremadura
18 La Rioja	32	3	167	202	0	5	11	16	0	3	0	3	221	348	-36,5	120	84,2	La Rioja
19 Castilla La Mancha	0	2	34	36	0	3	5	8	0	0	1	1	45	92	-51,1	28	60,7	Castilla La Mancha
Totales	74.195	4.217	31.829	110.241	69.096	7.752	2.607	79.455	45.186	6.610	1.437	53.233	242.929	231.526	4,9	241.739	0,5	Totales

DESGLOSE MENSUAL POR COMUNIDADES AUTÓNOMAS – TRÁFICO COMERCIAL DE CARGA (Kg)

JULIO 2023

Comunidad Autónoma	Doméstico			Intra UE			Extra UE			Total		Var % 23/22	Total 2019	Var % 23/19	Comunidad Autónoma
	Regular	No Regular	Total	Regular	No Regular	Total	Regular	No Regular	Total	2023	2022				
1 Comunidad de Madrid	1.122.937	1.259.245	2.382.182	8.620.880	1.275.387	9.896.267	36.675.359	3.088.192	39.763.551	52.042.000	45.019.489	15,6	46.310.555	12,4	Comunidad de Madrid
2 Cataluña	319.741	70.531	390.272	4.595.323	82.954	4.678.277	8.391.450	0	8.391.450	13.459.999	14.526.235	-7,3	15.758.065	-14,6	Cataluña
3 Aragón	0	0	0	304.068	10.438	314.506	7.285.108	1.118.983	8.404.091	8.718.597	7.669.082	13,7	12.826.216	-32,0	Aragón
4 País Vasco	1.531.061	0	1.531.061	4.033.385	103.557	4.136.942	356.368	0	356.368	6.024.371	6.260.584	-3,8	6.359.637	-5,3	País Vasco
5 Canarias	1.066.321	1.153.203	2.219.524	12.184	2.322	14.506	117.584	51.782	169.366	2.503.396	2.308.698	8,4	2.824.129	-11,4	Canarias
6 Comunidad Valenciana	906.850	0	906.850	504.946	48.490	553.436	31.678	33.558	65.236	15.255.222	15.961.142	-4,4	16.701.633	-8,7	Comunidad Valenciana
7 Andalucía	656.795	165.430	822.225	101.171	0	101.171	209.739	997	210.736	1.134.132	1.182.243	-4,1	1.172.680	-3,3	Andalucía
8 Islas Baleares	196.581	590.419	787.000	35.459	4.148	39.607	10.307	4.605	14.912	8.415.19	928.419	-9,4	1.109.274	-24,1	Islas Baleares
9 Galicia	431.472	6.100	437.572	0	12.897	12.897	0	72.440	72.440	522.909	412.844	26,7	339.240	54,1	Galicia
10 Castilla Y León	0	0	0	0	3.200	3.200	0	0	0	3.200	0	--	260	110,8	Castilla Y León
11 Melilla	2.751	0	2.751	0	0	0	0	0	0	2.751	2.011	36,8	16.960	-83,8	Melilla
12 Principado de Asturias	583	0	583	0	0	0	0	0	0	583	699	-16,6	2.167	-73,1	Principado de Asturias
13 Cantabria	0	0	0	76	0	76	0	0	0	76	0	--	0	--	Cantabria
14 Comunidad Foral de Navarra	10	0	10	0	0	0	0	0	0	10	0	--	3.162	-99,7	Comunidad Foral de Navarra
Totales	6.235.102	3.244.928	9.480.030	18.307.492	1.543.393	19.850.885	53.077.593	4.370.557	57.448.150	86.779.065	79.906.446	8,6	88.392.978	-1,8	Totales

DESGLOSE MENSUAL POR COMUNIDADES AUTÓNOMAS – TRÁFICO COMERCIAL DE CORREO (Kg)

JULIO 2023

Comunidad Autónoma	Doméstico			Intra UE			Extra UE			Total		Var % 23/22	Total 2019	Var % 23/19	Comunidad Autónoma
	Regular	No Regular	Total	Regular	No Regular	Total	Regular	No Regular	Total	2023	2022				
1 Comunidad de Madrid	26.662	208.046	234.708	323.002	0	323.002	418.397	1.443	419.840	977.550	899.320	8,7	1910.381	-48,8	Comunidad de Madrid
2 Canarias	779	380.303	381.082	0	0	0	0	0	0	381.082	373.931	1,9	423.925	-10,1	Canarias
3 Cataluña	12.890	0	12.890	33.516	0	33.516	55.747	0	55.747	102.153	118.278	-13,6	85.512	19,5	Cataluña
4 Andalucía	3.446	0	3.446	6.935	0	6.935	0	0	0	10.381	2.244	362,6	14.966	-30,6	Andalucía
5 Islas Baleares	2.854	0	2.854	1.588	0	1.588	1	176	177	4.619	2.418	91,0	97.512	-95,3	Islas Baleares
6 Principado de Asturias	1.366	0	1.366	0	0	0	0	0	0	1.366	11	12.318,2	1.887	-27,6	Principado de Asturias
7 Comunidad Valenciana	0	0	0	0	0	0	218	0	218	218	6	3.533,3	1.184	-81,6	Comunidad Valenciana
8 Melilla	69	0	69	0	0	0	0	0	0	69	0	--	0	--	Melilla
9 Galicia	3	0	3	32	0	32	0	0	0	35	84	-58,3	5.982	-99,4	Galicia
10 País Vasco	0	0	0	0	0	0	0	0	0	0	21	-100,0	0	--	País Vasco
11 Cantabria	0	0	0	0	0	0	0	0	0	0	0	--	168	-100,0	Cantabria
12 Comunidad Foral de Navarra	0	0	0	0	0	0	0	0	0	0	0	--	52	-100,0	Comunidad Foral de Navarra
Totales	48.069	588.349	636.418	365.073	0	365.073	474.363	1.619	475.982	1.477.473	1.396.313	5,8	2.541.569	-41,9	Totales

Definiciones

Pasajero

Toda persona por cuyo transporte la compañía aérea percibe remuneración comercial.

Movimiento de pasajero

Las llegadas y salidas en los aeropuertos se contarán separadamente, es decir, una llegada y una salida se contarán como dos movimientos de un pasajero.

Movimiento de aeronaves

Las llegadas y salidas en los aeropuertos se contarán separadamente, es decir, una llegada y una salida se contarán como dos movimientos de una aeronave.

Tráfico de carga

Volumen de carga (Kg.) transportada en los aeropuertos españoles, contabilizando tanto las llegadas como las salidas de las aeronaves en cada aeropuerto.

Tráfico de correo

Volumen de correo (Kg.) transportada en los aeropuertos españoles, contabilizando tanto las llegadas como las salidas de las aeronaves en cada aeropuerto.

Tráfico doméstico

Operación de una aeronave con origen y destino en aeropuertos nacionales (sin contemplar las escalas intermedias).

Tráfico Intra UE

Operación de una aeronave con origen y destino un aeropuerto nacional y otro situado en la Unión Europea (UE27) (sin contemplar las escalas intermedias).

Tráfico Extra UE

Operación de una aeronave con origen y destino un aeropuerto nacional y otro situado fuera de la Unión Europea (UE27) (sin contemplar las escalas intermedias).

Tráfico Regular

Operación efectuada de conformidad con un horario publicado, o de un modo tan regular o frecuente como para constituir una serie sistemática identificable, que el público pueda reservar en forma directa.

Tráfico No Regular o Chárter

Operación que no se ha notificado en la compañía aérea correspondiente como servicio regular, y que se ha efectuado por remuneración y de un modo no regular, incluyendo los vuelos con aviones vacíos relacionados con los mismos, y los vuelos regulares convertidos en chárter.

Otras Clases de Tráfico (OCT)

Se contabiliza los vuelos de Aviación General y Trabajos Aéreos

Nota

En este informe sólo se proporcionan datos de los aeropuertos de interés general.