

Tráfico en los aeropuertos españoles

Agosto 2023

En agosto de 2023 se movieron en los aeropuertos españoles un total de 29,9 millones de pasajeros, un 9,5% más respecto al mismo mes del año 2022 y un 1,5% más respecto al de 2019.

La evolución comparativa con meses de los años anteriores muestra las lógicas variaciones debido la situación sanitaria causada tras la pandemia de la COVID-19.

Las operaciones aumentaron un 5,6% en relación al mismo mes de 2022 y un 0,5% respecto al mes de agosto de 2019

Durante este mes se realizaron un total de 236,7 mil operaciones.

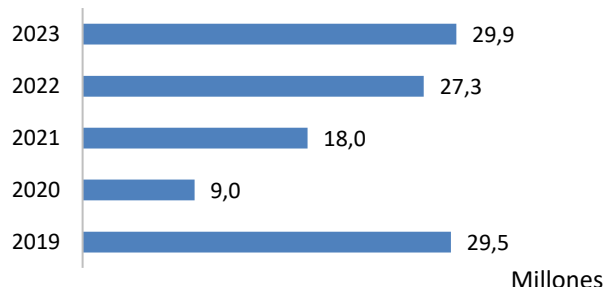
La carga en el tráfico comercial creció un 10,6%, comparándola con agosto de 2022 y un 3,7% más respecto al mismo mes de 2019

En los aeropuertos españoles se transportaron, en agosto de 2023, 86,8 millones de kilogramos de carga.

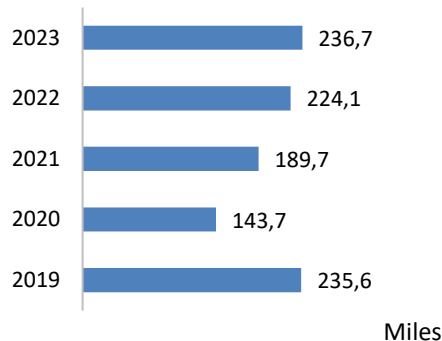
El correo en el tráfico comercial creció un 3,4% en comparación con el mismo mes del año anterior, pero cae un 46,2% respecto al mes de agosto de 2019

Se transportaron 1,3 millones de kilogramos de correo en los aeropuertos españoles.

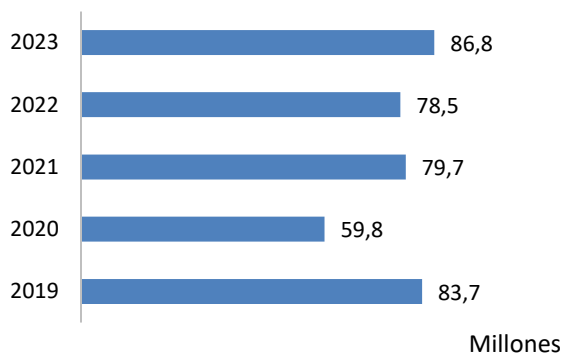
Movimiento de pasajeros - agosto



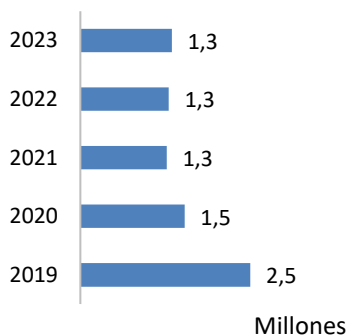
Operaciones - agosto



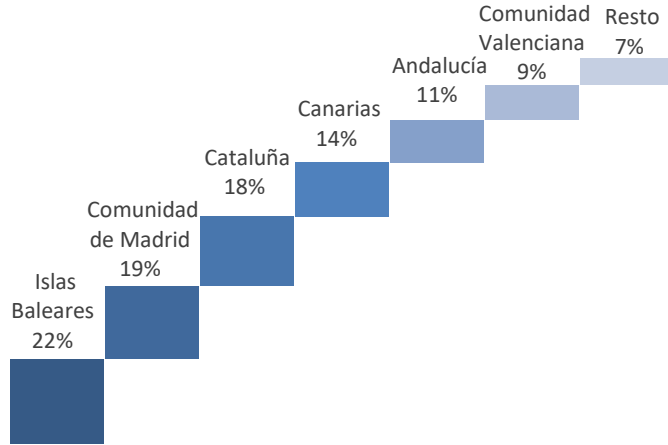
Carga transportada (kg) - agosto



Correo transportado (kg) - agosto



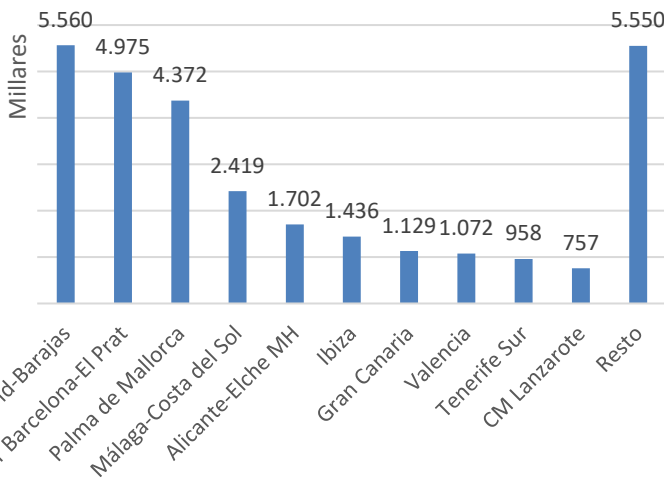
Distribución del tráfico de pasajeros por Comunidades Autónomas



Islas Baleares, Comunidad de Madrid y Cataluña fueron las Comunidades Autónomas con mayor número de movimientos de pasajeros durante el mes de agosto de 2023

Estas tres Comunidades Autónomas, en conjunto, representaron el 59% del total del tráfico en España en agosto de 2023, más de la mitad de los movimientos de pasajeros.

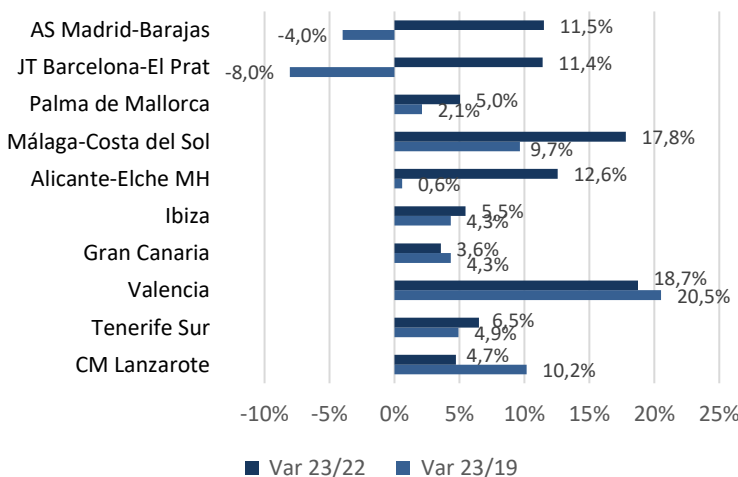
Movimiento de pasajeros en los principales aeropuertos españoles



Aunque España cuenta con 50 aeropuertos de interés general, el tráfico se encuentra muy concentrado en los principales aeropuertos.

Madrid, Barcelona y el aeropuerto de Palma de Mallorca supusieron conjuntamente casi la mitad de los movimientos de pasajeros en los aeropuertos españoles en el mes

Variación agosto 23/22 y 23/19 del movimiento de pasajeros



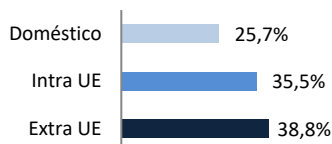
Si se consideran los diez aeropuertos de mayor tráfico, la cuota de movimientos de pasajeros ascendió al 81,5% del total del tráfico.

En el movimiento de pasajeros, predominó el tráfico regular, que en este mes supuso el 96% del total del tráfico.


El crecimiento de tráfico en agosto en los aeropuertos españoles fue generalizado comparado con 2022. Además, respecto a 2019, la mayoría de los principales aeropuertos experimentaron variaciones positivas

Aeropuerto Adolfo Suárez Madrid-Barajas

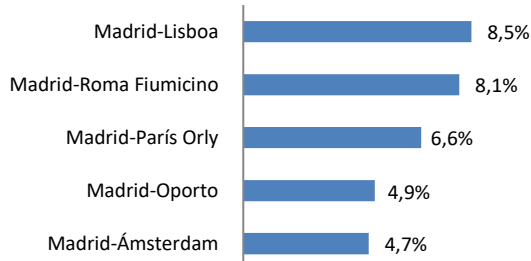
Mercados Agosto



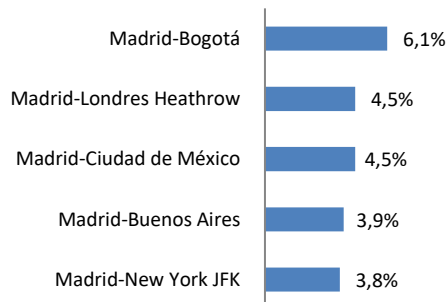
Cuota en las rutas domésticas



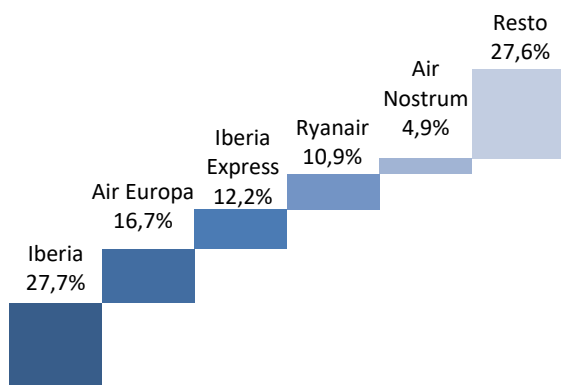
Cuota en las rutas UE



Cuota en las rutas extra UE



Principales compañías



Encabezó el ranking de aeropuertos españoles con 5,6 millones de pasajeros

En comparación con el mismo mes del año anterior, creció el **tráfico de pasajeros** un 11,5%, pero cae un 4,0% en comparación con agosto de 2019. Ascendió el número de **operaciones** un 7,1% comparándolo con 2022 y cayó un 9,0% en comparación con agosto de 2019. El **tráfico comercial de carga** aumentó un 12,0% comparándolo con agosto de 2022 y un 9,9% con el mismo mes de 2019. Así mismo, el **tráfico comercial de correo** cayó un 0,4% en comparación con agosto de 2022 y un 50,7% respecto al mismo mes de 2019.

El mercado doméstico de transporte de pasajeros supone el 25,7% de la cuota en el aeropuerto. El principal destino doméstico fue Palma de Mallorca, que supuso el 13,5% del total del tráfico de pasajeros domésticos en el aeropuerto.

El 74,3% del tráfico en Madrid fue internacional

El principal destino de la UE fue Lisboa, con el 8,5% del total del tráfico de pasajeros en el aeropuerto madrileño en dicho mercado.

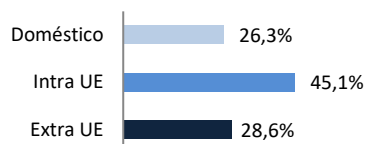
En el mercado extra-UE, los principales destinos estuvieron liderados por la ruta entre Madrid y Bogotá, con el 6,1% de cuota.

En agosto operaron 75 compañías comerciales

Las dos primeras compañías por volumen de tráfico comercial supusieron cerca de la mitad de los movimientos de pasajeros. Iberia fue líder con un 27,7% de la cuota.

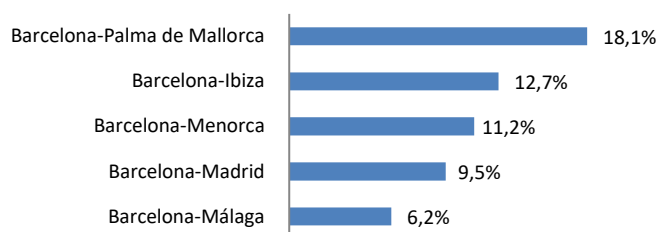
Aeropuerto Josep Tarradellas Barcelona-El Prat

Mercados agosto




Movió 5,0 millones de pasajeros en agosto, subiendo los movimientos de pasajeros un 11,4% en relación a 2022 y bajando un 8,0% respecto al mismo mes de 2019

Cuota en las rutas domésticas



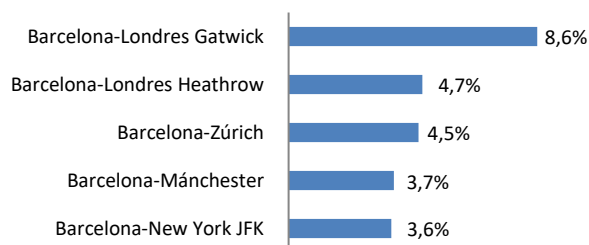
Comparándolo con agosto de 2022 creció el número de **operaciones** un 7,5% y decreció un 8,6% en comparación al mismo mes de 2019. El **tráfico comercial de carga** cayó un 3,5% respecto al mismo mes de 2022 y un 2,5% en relación a agosto de 2019. Así mismo, el **transporte comercial de correo** aumentó un 49,8% respecto a agosto de 2022 y cayó un 44,3% en relación a 2019.

Cuota en las rutas UE



El mercado doméstico supuso el 26,3% del tráfico de pasajeros en el aeropuerto. El principal destino fue Palma de Mallorca, que acumuló el 18,1% del total del tráfico de pasajeros en dicho mercado.

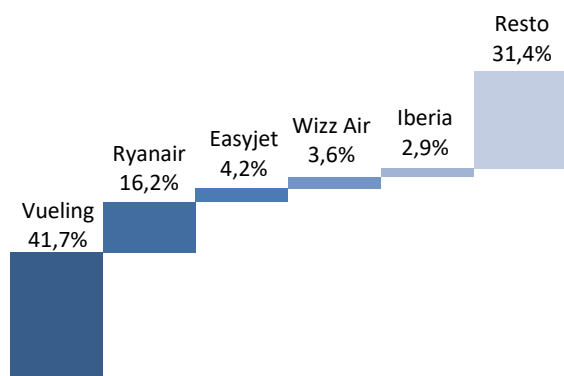
Cuota en las rutas extra UE



El 45,1% del tráfico fue con destinos de la Unión Europea

El principal destino en este mercado fue Ámsterdam, que representó el 6,3% de la cuota en dicho mercado.

Principales compañías



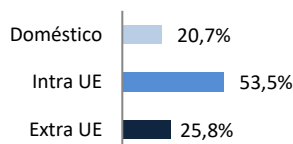
En el mercado extra-UE, el principal destino fue Londres-Gatwick, que acumuló hasta el 8,6% de la cuota de mercado en el aeropuerto.

En agosto operaron 80 compañías comerciales

Vueling es claramente la principal compañía del aeropuerto. Captó hasta el 41,7% del tráfico comercial de pasajeros en Barcelona-El Prat.

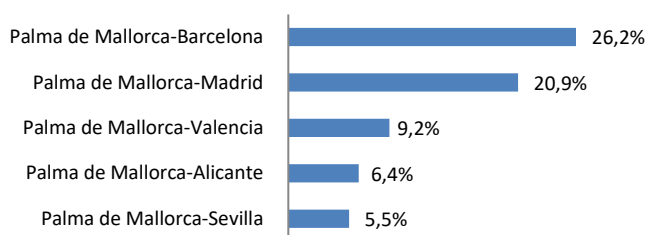
Aeropuerto Palma de Mallorca

Mercados agosto




Movió 4,4 millones de pasajeros en agosto, un 5,0% más en relación a 2022, y un 2,1% más respecto a agosto de 2019

Cuota en las rutas domésticas




Comparándolo con agosto de 2022, el número de **operaciones** crecen un 1,4% y un 1,5% en comparación a 2019. El **tráfico comercial de carga** cayó un 3,2% respecto al mismo mes de 2022 y un 20,2% en relación a agosto de 2019. El **transporte comercial de correo** fue poco significativo con apenas 702 kg, un 90,8% menos respecto al mes de agosto de 2022 y un 99,2% menos respecto al de 2019.

Cuota en las rutas UE



El mercado doméstico supuso el 20,7% del tráfico de pasajeros en el aeropuerto. El principal destino fue Barcelona, que acumuló el 26,2% del total del tráfico de pasajeros en dicho mercado.

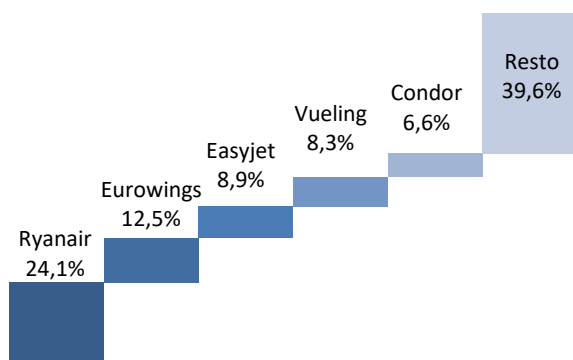
Cuota en las rutas extra UE



El 53,5% del tráfico fue con destinos de la Unión Europea

El principal destino en este mercado fue Dusseldorf, que representó el 8,1% de la cuota en dicho mercado.

Principales compañías



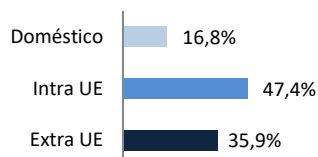
En el mercado extra-UE, el principal destino es Mánchester, alcanzando el 11,8% de la cuota de mercado en el aeropuerto.

En agosto operaron 62 compañías comerciales

Ryanair fue la principal compañía del aeropuerto con un 24,1% de la cuota de pasajeros en el mismo. Le siguen Eurowings (12,5%) y Easyjet (8,9%).

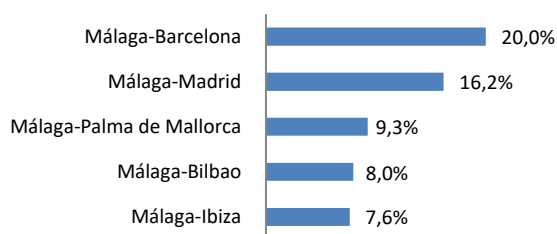
Aeropuerto Málaga-Costa del Sol

Mercados agosto



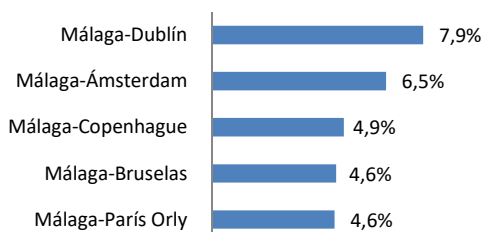
En agosto, el aeropuerto movió 2,4 millones de pasajeros, un 17,8% más en comparación con agosto de 2022 y un 9,7% más que en 2019

Cuota en las rutas domésticas



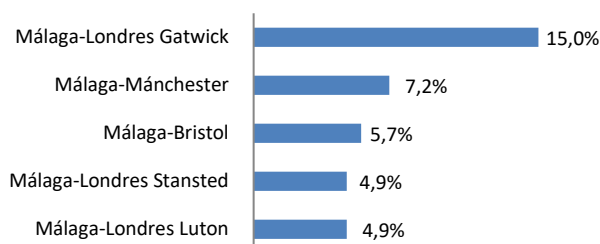
En comparación con el mismo mes del año anterior, aumentaron las **operaciones** un 11,8% y un 8,3% en comparación con agosto de 2019. El **tráfico comercial de carga** creció un 121,5% y un 76,8% comparándolo con agosto del 2022 y 2019, respectivamente. El transporte de **correo comercial** cae un 38,4% más que en agosto de 2022 y un 90,8% más que en el mismo mes de 2019.

Cuota en las rutas UE



El mercado doméstico supuso el 16,8% del tráfico de pasajeros en el aeropuerto de Málaga.

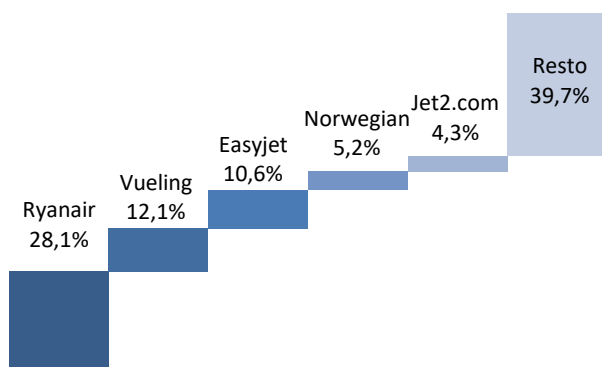
Cuota en las rutas extra UE



El principal destino doméstico fue Barcelona, que acaparó el 20,0% del total del tráfico de pasajeros domésticos en el aeropuerto.

El 47,4% del tráfico comercial en Málaga fue con destinos de la Unión Europea

Principales compañías



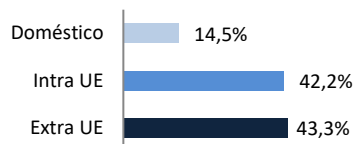
El principal destino de la UE fue Dublín, que supuso el 7,9% del total del tráfico de pasajeros en el aeropuerto en dicho mercado. Fuera de la UE, el principal destino es Londres Gatwick, alcanzando un 15,0% de la cuota en este mercado.

En agosto operaron 53 compañías comerciales

Ryanair acapara un 28,1% del tráfico del aeropuerto. Las cinco primeras compañías por volumen de tráfico comercial alcanzan una cuota conjunta de más del 60% del tráfico de pasajeros del aeropuerto.

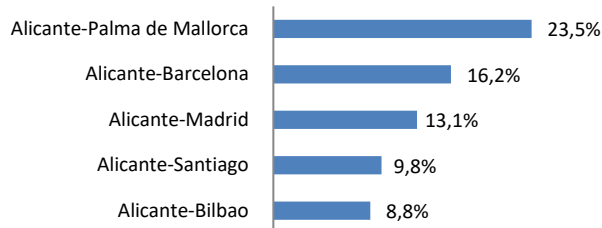
Aeropuerto Alicante-Elche Miguel Hernández

Mercados agosto



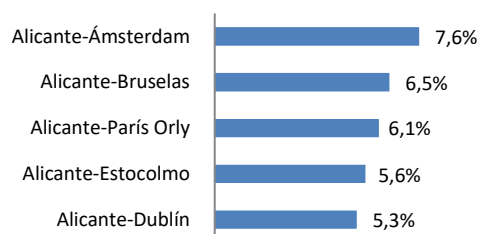
En agosto de 2023 subió el movimiento de pasajeros un 12,6% en comparación con 2022, moviendo 1,7 millones de pasajeros y un 0,6% respecto al mismo mes de 2019

Cuota en las rutas domésticas



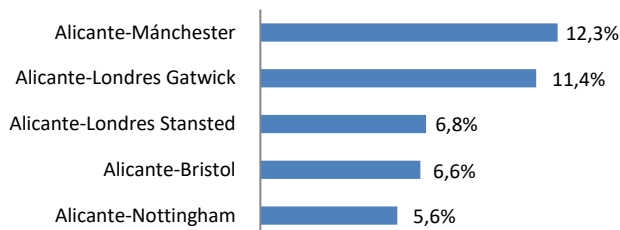
Ascendió el número de **operaciones** un 6,9% en comparación con 2022 y cayó un 2,7% en relación a agosto de 2019. El **tráfico comercial de carga** cayó un 15,4%, pero crece un 18,6% comparado a agosto de 2022 y de 2019, respectivamente. El **tráfico de correo comercial** fue poco significativo, con 223 kg en agosto de 2023 (frente a los 154 kg de 2022 y los 3 kg de 2019).

Cuota en las rutas UE



El 14,5% del tráfico de pasajeros en el aeropuerto de Alicante fue doméstico

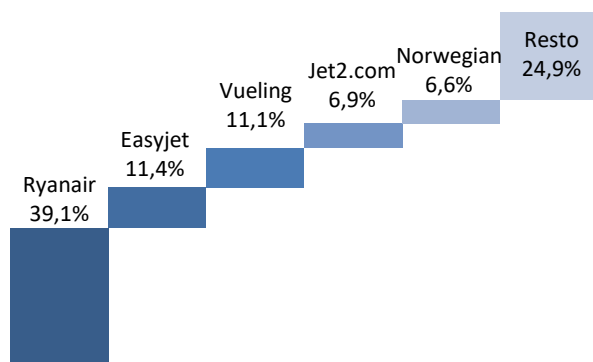
Cuota en las rutas extra UE



En el mercado doméstico de transporte de pasajeros, el principal destino fue Palma de Mallorca, que supuso el 23,5% del total de dicho mercado en el aeropuerto.

El principal destino europeo fue Ámsterdam, que supuso el 7,6% de la cuota en dicho mercado.

Principales compañías

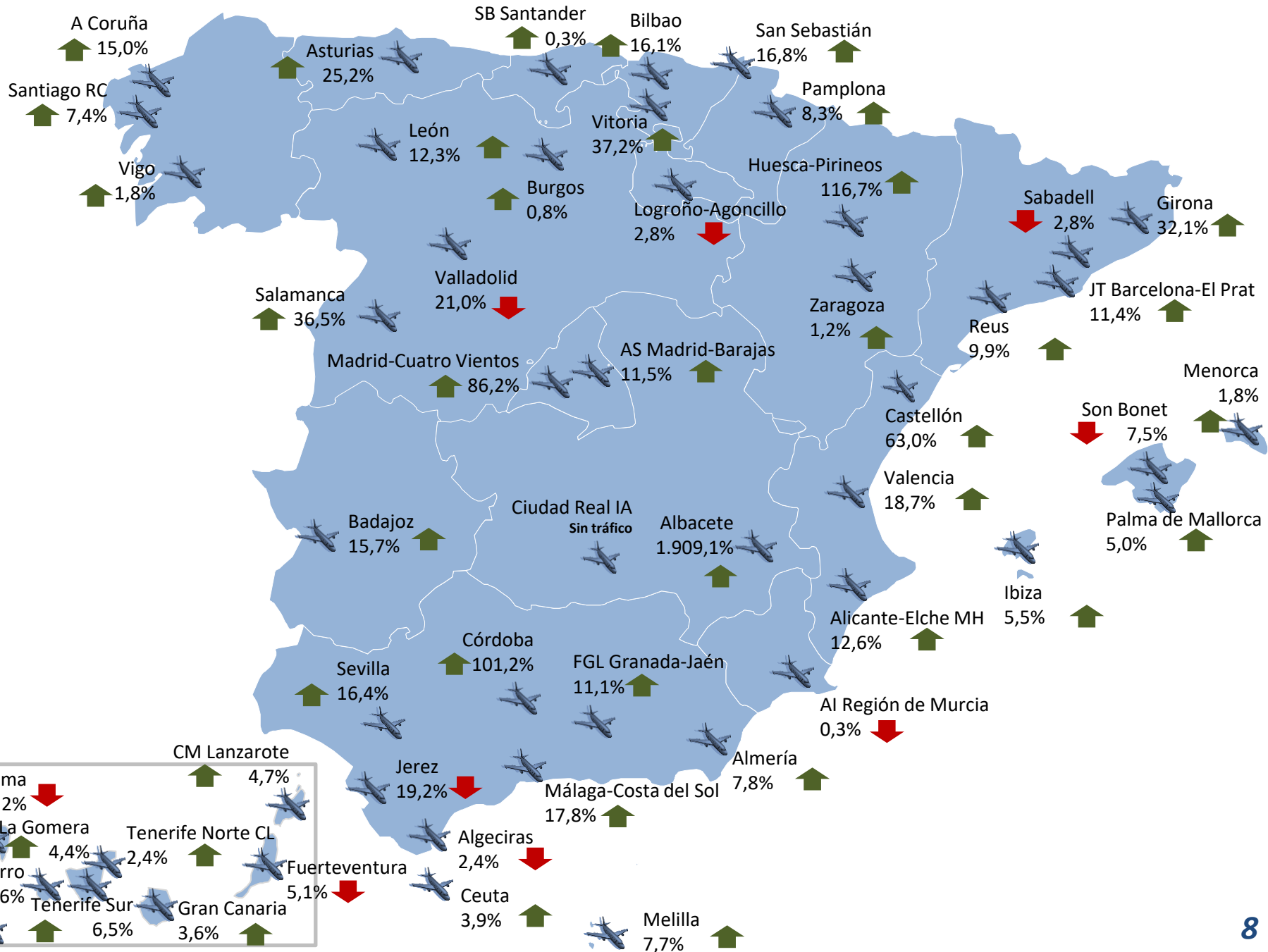


En el mercado extra-UE, el principal destino fue Mánchester, que supuso el 12,3% del total del tráfico de pasajeros en el aeropuerto canario.

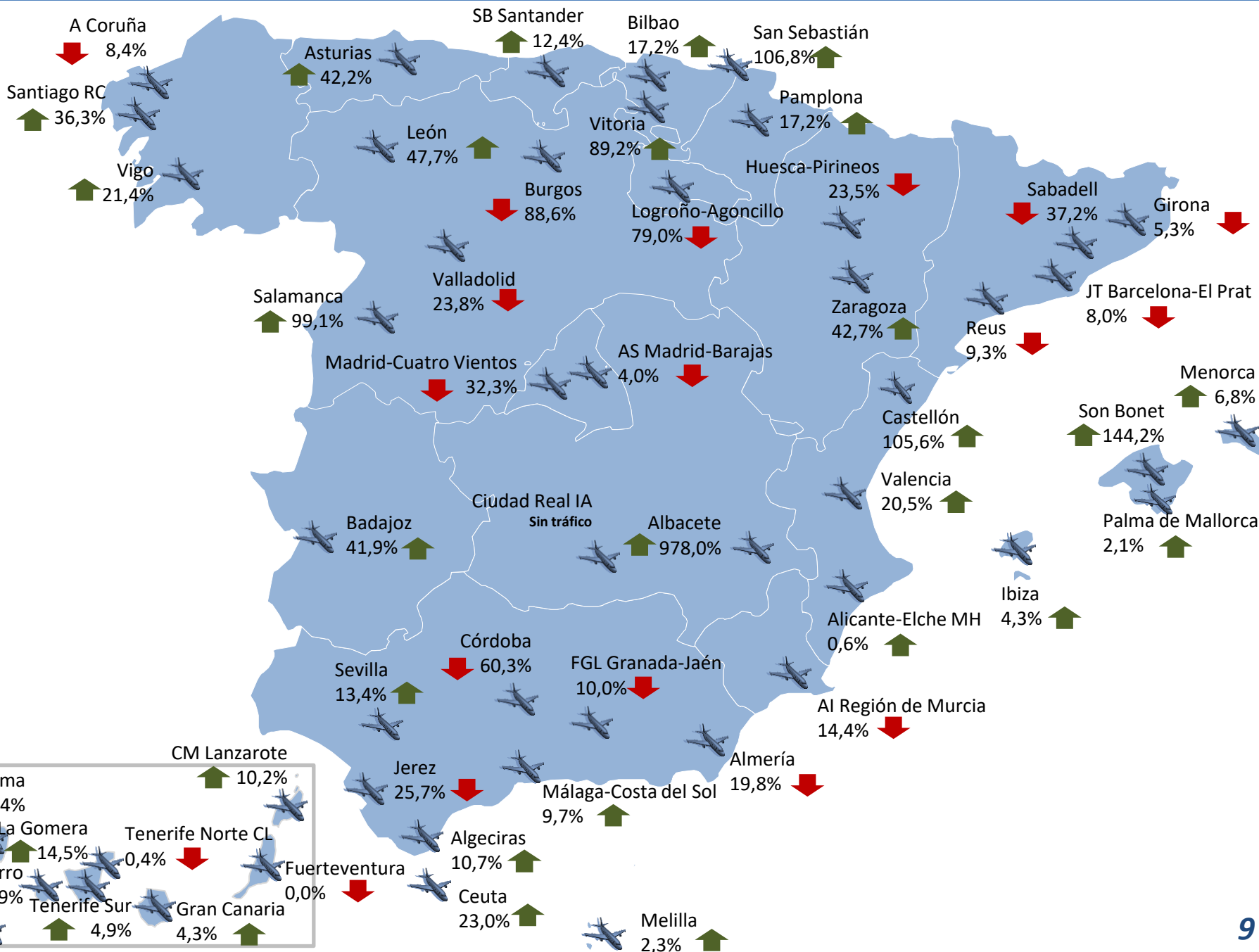
En agosto operaron 29 compañías comerciales

Ryanair, principal compañía aérea del aeropuerto acapara el 39,1% de los pasajeros del aeropuerto. Le siguen Easyjet (11,4%) y Vueling (11,1%).

Variación de movimiento de pasajeros en los aeropuertos españoles - agosto 2023/2022



Variación de movimiento de pasajeros en los aeropuertos españoles - agosto 2023/2019



DESGLOSE MENSUAL POR AEROPUERTOS – MOVIMIENTO DE PASAJEROS

AGOSTO 2023

Aeropuertos	Doméstico				Intra UE				Extra UE				Total		Var % 23/22	Total 2019	Var % 23/19	Aeropuertos
	Regular	No Regular	OCT	Total	Regular	No Regular	OCT	Total	Regular	No Regular	OCT	Total	2023	2022				
1 AS Madrid-Barajas	1424.280	5.079	1557	1430.916	195.1529	21406	817	1973.752	2.122.058	31949	115	2.155.122	5.559.790	4.985.968	11,5	5.790.264	-4,0	AS Madrid-Barajas
2 JT Barcelona-El Prat	1307.616	829	1163	1309.608	2.230.646	11603	419	2.242.668	14.12.870	7.246	2.187	14.22.303	4.974.579	4.464.875	11,4	5.410.064	-8,0	JT Barcelona-El Prat
3 Palma de Mallorca	903.446	1199	204	904.789	2.119.948	217.431	255	2.337.634	926.542	202.540	101	1.129.183	4.371.606	4.161.847	5,0	4.281.185	2,1	Palma de Mallorca
4 Málaga-Costa del Sol	403.617	679	920	405.216	1.131.406	13.384	853	1.145.643	827.894	38.867	1452	868.213	2.419.072	2.053.341	17,8	2.205.899	9,7	Málaga-Costa del Sol
5 Alicante-Elche M H	247.018	398	20	247.436	716.553	1053	864	718.470	707.160	27.959	114	736.233	1.702.139	1.512.008	12,6	1.692.011	0,6	Alicante-Elche M H
6 Ibiza	495.500	887	324	496.711	557.985	10.530	582	569.097	311.630	58.028	408	370.066	1.435.874	1.361.379	5,5	1.376.350	4,3	Ibiza
7 Gran Canaria	603.291	212	372	603.875	252.635	41.181	733	294.549	185.795	44.376	750	230.921	1.129.345	1.090.494	3,6	1.082.402	4,3	Gran Canaria
8 Valencia	302.882	658	1.353	304.893	585.101	3.622	944	589.667	174.808	1525	1525	177.858	1.072.418	903.183	18,7	889.748	20,5	Valencia
9 Tenerife Sur	101.720	164	2.569	104.453	352.538	27.772	517	380.827	405.542	66.565	543	472.650	957.930	899.497	6,5	912.874	4,9	Tenerife Sur
10 CM Lanzarote	292.168	2.964	213	295.345	162.278	25.009	183	187.470	225.552	48.167	0	273.719	756.534	722.288	4,7	686.632	10,2	CM Lanzarote
11 Menorca	344.973	295	41	345.309	184.709	15.917	29	200.655	139.469	50.376	917	190.762	736.726	723.930	1,8	689.553	6,8	Menorca
12 Sevilla	383.116	658	1.143	384.917	251.424	847	196	252.467	79.217	702	223	80.142	717.526	616.582	16,4	632.775	13,4	Sevilla
13 Bilbao	363.146	205	1.095	364.446	229.824	125	2	229.951	65.581	4.050	11	69.642	664.039	572.094	16,1	566.611	17,2	Bilbao
14 Tenerife Norte CL	555.301	8	336	555.645	4.274	1245	174	5.693	2.115	6	0	2.121	563.459	550.505	2,4	565.849	-0,4	Tenerife Norte CL
16 Fuerteventura	183.847	1494	177	185.518	169.938	40.582	0	210.520	113.673	17.589	522	131.784	527.822	556.415	-5,1	527.838	-0,0	Fuerteventura
15 Santiago RC	293.010	238	347	293.595	53.833	404	380	54.617	52.415	1323	795	54.533	402.745	374.867	7,4	295.425	36,3	Santiago RC
17 Girona	5.521	328	226	6.075	182.519	3.171	112	185.802	87.048	10.166	57	97.261	289.138	218.957	32,1	305.203	-5,3	Girona
18 Asturias	157.536	59	107	157.702	36.129	23	7	36.159	115.34	121	4	116.59	205.520	164.129	25,2	144.496	42,2	Asturias
19 Reus	838	278	303	1419	60.987	8.606	181	69.774	74.643	32.808	7	107.458	178.651	162.501	9,9	196.893	-9,3	Reus
20 SB Santander	75.474	81	137	75.692	38.965	48	20	39.033	21.224	11	12	21.247	135.972	135.626	0,3	120.979	12,4	SB Santander
21 La Palma	114.051	20	30	114.101	4.825	1645	0	6.470	0	1.855	0	1.855	12.426	137.846	-11,2	132.192	-7,4	La Palma
22 AI Región Murcia	14.754	22	191	14.967	12.278	2.916	12	15.206	90.761	24	4	90.789	120.962	121.307	-0,3	111.304	-14,4	AI Región Murcia
23 Vigo	110.556	573	21	111.150	0	137	185	322	4.773	44	3	4.820	116.292	114.227	1,8	95.761	21,4	Vigo
24 A Coruña	99.020	17	2	99.039	2.930	17	9	2.956	8.017	6	1	8.024	110.019	95.648	16,0	120.144	-8,4	A Coruña
25 Almería	35.079	368	298	35.745	25.620	5.276	68	30.964	28.983	6.772	2	35.757	102.466	95.057	7,8	127.722	-19,8	Almería
26 Jerez de la Frontera	55.755	523	520	56.798	32.801	260	30	33.091	7.191	1531	37	8.759	98.648	122.019	-19,2	132.805	-25,7	Jerez de la Frontera
27 FGL Granada-Jaén	86.791	173	53	87.017	3.485	352	14	3.851	4.636	127	5	4.768	95.636	86.055	11,1	106.311	-10,0	FGL Granada-Jaén
28 Zaragoza	32.293	1509	0	33.802	27.477	726	4	28.207	9.228	1.759	0	10.987	72.996	72.152	1,2	51.147	42,7	Zaragoza
29 San Sebastián	48.003	55	108	48.166	0	38	95	133	994	33	6	1033	49.332	42.231	16,8	23.857	106,8	San Sebastián
30 Melilla	46.099	135	270	46.504	0	7	0	7	0	4	0	4	46.515	43.202	7,7	45.448	2,3	Melilla
31 Castellón	1.966	96	0	2.062	30.461	0	0	30.461	6.092	8	0	6.100	38.623	23.699	63,0	18.788	105,6	Castellón
32 Vitoria	24.814	467	0	25.281	10.952	347	0	11.299	0	459	0	459	37.039	26.997	37,2	19.576	89,2	Vitoria
33 El Hierro	32.418	96	2	32.514	0	0	0	0	0	0	0	0	32.514	30.208	7,6	29.861	8,9	El Hierro
34 Valladolid	19.426	0	0	19.426	0	44	0	44	0	591	3	594	20.064	25.399	-21,0	26.319	-23,8	Valladolid
35 Pamplona	15.884	319	125	16.328	0	232	17	249	0	2	0	2	16.579	15.311	8,3	14.141	17,2	Pamplona
36 La Gomera	13.198	0	17	13.215	0	0	0	0	0	0	0	0	13.215	12.655	4,4	11.543	14,5	La Gomera
37 León	9.391	18	74	9.483	0	8	0	8	66	302	0	368	9.859	8.781	12,3	6.676	47,7	León
38 Badajoz	6.765	0	0	6.765	0	3	0	3	0	363	0	363	7.131	6.165	16,7	5.027	41,9	Badajoz
39 Ceuta	6.870	98	20	6.988	0	0	0	0	0	0	0	0	6.988	6.725	3,9	5.679	23,0	Ceuta
40 Salamanca	3.924	0	197	4.121	0	6	4	10	0	0	0	0	4.131	3.027	36,5	2.075	99,1	Salamanca
41 Algeciras	3.422	0	7	3.429	0	0	0	0	0	0	0	0	3.429	3.512	-2,4	3.098	10,7	Algeciras
42 Son Bonet	0	0	1.185	1.185	0	0	114	114	0	0	0	0	1.299	1.404	-7,5	532	144,2	Son Bonet
43 Albacete	0	188	10	198	0	0	0	0	0	164	80	244	442	22	1.909,1	41	978,0	Albacete
44 Sabadell	0	63	310	373	0	0	12	12	0	0	1	1	386	397	-2,8	615	-37,2	Sabadell
45 Córdoba	0	103	216	319	0	0	5	5	0	0	0	0	324	161	101,2	817	-60,3	Córdoba
46 Logroño-Agoncillo	0	16	232	248	0	10	0	10	0	54	0	54	312	321	-2,8	1.487	-79,0	Logroño-Agoncillo
47 Burgos	0	57	169	226	0	1	12	13	0	0	0	0	239	237	0,8	2.092	-88,6	Burgos
48 Madrid-Cuatro Vientos	0	38	145	183	0	7	16	23	0	0	10	10	216	116	86,2	319	-32,3	Madrid-Cuatro Vientos
49 Huesca-Pirineos	0	0	13	13	0	0	0	0	0	0	0	0	13	6	116,7	17	-23,5	Huesca-Pirineos
50 Ciudad Real IA	0	0	0	0	0	0	0	0	0	0	0	0	0	0	--	0	--	Ciudad Real IA
Totales	9.224.777	21.607	16.822	9.263.206	11.424.050	455.991	7.865	11.887.906	8.107.511	658.462	11.895	8.777.868	29.928.980	27.325.373	9,5	29.498.445	1,5	Totales

DESGLOSE MENSUAL POR AEROPUERTOS – MOVIMIENTO DE AERONAVES

AGOSTO 2023

Aeropuertos	Doméstico				Intra UE				Extra UE				Total		Var % 23/22	Total 2019	Var % 23/19	Aeropuertos
	Regular	No Regular	OCT	Total	Regular	No Regular	OCT	Total	Regular	No Regular	OCT	Total	2023	2022				
1 AS Madrid-Barajas	9.426	445	315	10.186	12.896	397	275	13.568	9.553	373	131	10.057	33.811	31.575	7,1	37.140	-9,0	AS Madrid-Barajas
2 JT Barcelona-El Prat	7.725	267	179	8.171	13.313	378	140	13.831	7.480	257	115	7.852	29.854	27.779	7,5	32.673	-8,6	JT Barcelona-El Prat
3 Palma de Mallorca	6.324	426	351	7.101	12.323	2.244	159	14.726	5.569	1.732	105	7.406	29.233	28.838	1,4	28.790	1,5	Palma de Mallorca
4 Málaga-Costa del Sol	3.054	227	226	3.507	6.742	567	172	7.481	4.981	746	230	5.957	16.945	15.159	11,8	15.641	8,3	Málaga-Costa del Sol
5 Ibiza	3.580	625	356	4.561	3.556	1.188	241	4.985	2.026	814	127	2.967	12.513	12.827	-2,4	12.263	2,0	Ibiza
6 Gran Canaria	6.812	137	397	7.346	1.485	242	17	1.744	1.200	230	36	1.466	10.556	9.910	6,5	10.606	-0,5	Gran Canaria
7 Alicante-Elche MH	1.705	34	78	1.817	4.148	88	53	4.289	4.089	215	58	4.362	10.468	9.795	6,9	10.757	-2,7	Alicante-Elche MH
8 Valencia	2.200	68	729	2.997	3.616	104	179	3.899	1.137	44	103	1.284	8.180	7.434	10,0	7.405	10,5	Valencia
9 Tenerife Norte CL	6.261	115	782	7.158	34	16	6	56	16	2	6	24	7.238	6.446	12,3	6.788	6,6	Tenerife Norte CL
10 Tenerife Sur	950	5	1.061	2.016	1.986	177	21	2.184	2.178	352	52	2.582	6.782	5.882	15,3	5.528	22,7	Tenerife Sur
11 CM Lanzarote	3.413	18	191	3.622	938	152	6	1.096	1.203	251	8	1.462	6.180	5.971	3,5	5.417	14,1	CM Lanzarote
12 Menorca	2.455	183	61	2.699	1.204	236	35	1.475	893	364	32	1.289	5.463	5.825	-6,2	5.541	-1,4	Menorca
13 Sevilla	2.356	56	711	3.123	1.539	64	38	1.641	500	11	15	526	5.290	4.876	8,5	5.113	3,5	Sevilla
14 Bilbao	2.253	93	251	2.597	1.713	113	12	1.743	432	39	16	487	4.827	4.319	11,8	4.396	9,8	Bilbao
15 Madrid-Cuatro Vientos	0	44	4.223	4.267	0	10	27	37	0	2	7	9	4.313	4.696	-8,2	4.939	-12,7	Madrid-Cuatro Vientos
16 Jerez de la Frontera	397	61	3.418	3.876	199	30	41	270	46	20	48	114	4.260	3.910	9,0	5.020	-15,1	Jerez de la Frontera
17 Fuerteventura	2.166	67	95	2.328	922	237	4	1.633	618	99	15	732	4.223	4.387	-3,7	4.253	-0,7	Fuerteventura
18 Sabadell	0	59	3.277	3.336	0	2	60	62	0	0	5	5	3.403	3.162	7,6	4.484	-24,1	Sabadell
19 Santiago RC	1.785	13	187	1.985	334	18	23	375	337	13	37	387	2.747	2.671	2,8	2.130	29,0	Santiago RC
20 Girona	28	37	733	798	1.038	114	121	1.273	487	108	70	665	2.736	2.430	12,6	2.366	15,6	Girona
21 Burgos	0	14	2.136	2.150	0	2	11	13	0	0	0	0	2.163	1.700	27,2	358	504,2	Burgos
22 La Palma	1.920	38	138	2.096	28	10	0	38	0	10	0	10	2.144	2.098	2,2	1.903	12,7	La Palma
23 Son Bonet	0	0	1.824	1.824	0	0	110	110	0	0	0	0	1.934	1.899	1,8	1.587	21,9	Son Bonet
24 Reus	19	56	601	676	336	63	22	421	402	197	7	606	1.703	1.717	-0,8	1.785	-4,6	Reus
25 Vigo	833	46	514	1.393	1	31	107	139	28	18	3	49	1.581	1.557	1,5	1.088	45,3	Vigo
26 Asturias	1.038	25	79	1.142	228	26	9	263	68	5	3	76	1.481	1.215	21,9	1.325	11,8	Asturias
27 A Coruña	662	25	631	1.318	18	4	28	50	50	9	5	64	1.432	1.482	-3,4	1.641	-12,7	A Coruña
28 Vitoria	322	21	358	701	442	98	24	564	45	5	4	54	1.319	1.115	18,3	969	36,1	Vitoria
29 SB Santander	565	39	297	901	216	31	13	260	120	13	7	140	1.301	1.439	-9,6	1.184	9,9	SB Santander
30 FGL Granada-Jaén	637	8	457	1.102	18	7	8	33	28	3	4	35	1.170	972	20,4	1.169	0,1	FGL Granada-Jaén
31 Almería	377	20	316	713	164	44	3	211	166	43	10	219	1.143	1.067	7,1	1.120	2,1	Almería
32 Melilla	894	48	30	972	0	2	1	3	0	2	0	2	977	824	18,6	977	0,0	Melilla
33 Córdoba	0	26	937	963	0	0	4	4	0	0	0	0	967	496	95,0	878	10,1	Córdoba
34 Salamanca	28	0	894	922	0	2	4	6	0	0	0	0	928	981	-5,4	981	-5,4	Salamanca
35 Zaragoza	206	27	197	430	163	27	12	202	227	47	7	281	913	890	2,6	784	16,5	Zaragoza
36 Al Región Murcia	96	11	43	150	80	28	3	111	522	8	2	532	793	819	-3,2	932	-14,9	Al Región Murcia
37 Valladolid	188	81	475	744	0	8	14	22	0	8	3	11	777	926	-16,1	724	7,3	Valladolid
38 Castellón	60	28	432	520	156	3	1	160	33	5	2	40	720	831	-13,4	835	-13,8	Castellón
39 El Hierro	516	38	74	628	0	0	0	0	0	0	0	0	628	604	4,0	506	24,1	El Hierro
40 Ceuta	562	43	13	618	0	0	0	0	0	0	0	0	618	572	8,0	559	10,6	Ceuta
41 San Sebastián	385	19	85	489	0	18	58	76	14	18	5	37	602	599	0,5	540	11,5	San Sebastián
42 Pamplona	223	19	204	446	0	14	24	38	0	2	0	2	486	530	-8,3	480	1,3	Pamplona
43 León	133	8	273	414	0	4	3	7	1	2	0	3	424	509	-16,7	355	19,4	León
44 La Gomera	248	0	163	411	0	0	0	0	0	0	2	2	413	327	26,3	350	18,0	La Gomera
45 Badajoz	112	2	169	283	0	2	3	5	0	6	0	6	294	284	3,5	244	20,5	Badajoz
46 Algeciras	275	0	3	278	0	0	0	0	0	0	0	0	278	274	1,5	248	12,1	Algeciras
47 Logroño-Agoncillo	0	3	245	248	0	4	0	4	0	1	0	1	253	281	-10,0	124	104,0	Logroño-Agoncillo
48 Huesca-Pirineos	0	0	108	108	0	0	0	0	0	0	0	0	108	103	4,9	657	-83,6	Huesca-Pirineos
49 Albacete	0	6	72	78	0	1	1	2	0	3	3	6	86	88	-2,3	20	330,0	Albacete
50 Ciudad Real IA	0	0	2	2	0	0	6	6	0	0	0	0	8	8	0,0	0	--	Ciudad Real IA
Totales	73.189	3.631	29.391	106.211	69.836	6.711	2.099	78.646	44.449	6.077	1.283	51.809	236.666	224.099	5,6	235.573	0,5	Totales

DESGLOSE MENSUAL POR AEROPUERTOS – TRÁFICO COMERCIAL DE CARGA (Kg)

AGOSTO 2023

Aeropuertos	Doméstico			Intra UE			Extra UE			Total		Var % 23/22	Total 2019	Var % 23/19	Aeropuertos
	Regular	No Regular	Total	Regular	No Regular	Total	Regular	No Regular	Total	2023	2022				
1 AS Madrid-Barajas	1.167.899	1.228.015	2.395.244	7.082.684	976.875	8.059.559	37.342.833	937.536	38.280.369	48.735.142	43.511.247	12,0	44.325.298	9,9	AS Madrid-Barajas
2 Zaragoza	0	0	0	1.276.638	191.775	1.468.413	11.171.430	701.701	11.873.131	13.341.544	10.058.329	32,6	15.610.688	-14,5	Zaragoza
3 JT Barcelona-El Prat	331.091	56.642	387.733	3.320.142	0	3.320.142	9.119.502	30.000	9.149.502	12.857.377	13.324.230	-3,5	13.187.637	-2,5	JT Barcelona-El Prat
4 Vitoria	1.375.760	0	1.375.760	3.466.462	194.030	3.660.492	310.097	0	310.097	5.346.349	5.423.323	-1,4	4.113.193	30,0	Vitoria
5 Gran Canaria	737.404	478.774	1.216.178	80.827	741	81.568	157.536	46.975	204.511	1.502.257	1.272.395	18,1	1.533.697	-2,0	Gran Canaria
6 Tenerife Norte CL	284.230	635.637	919.867	0	0	0	3.908	0	3.908	923.775	953.118	-3,1	1.037.147	-10,9	Tenerife Norte CL
7 Valencia	453.465	0	453.465	442.219	1.333	443.552	25.525	0	25.525	922.542	1015.329	-9,1	915.471	0,8	Valencia
8 Sevilla	582.912	152.608	735.520	5.418	5.803	11.221	348	0	348	747.089	775.687	-3,7	661.099	13,0	Sevilla
9 Palma de Mallorca	196.444	394.336	590.780	43.415	4.448	47.863	12.399	1.999	14.398	653.041	674.576	-3,2	818.392	-20,2	Palma de Mallorca
10 Málaga-Costa del Sol	11.297	0	11.297	82.628	153	82.781	442.140	502	442.642	536.720	242.325	121,5	303.581	76,8	Málaga-Costa del Sol
11 Santiago RC	40.1810	0	40.1810	0	4.660	4.660	0	0	0	406.470	368.127	10,4	224.977	80,7	Santiago RC
12 Alicante-Elche MH	310.355	0	310.355	8.910	0	8.910	1.047	269	1.316	320.581	378.917	-15,4	270.229	18,6	Alicante-Elche MH
13 Ibiza	6.904	83.386	90.290	25	0	25	0	448	448	90.763	102.844	-11,7	140.116	-35,2	Ibiza
14 Tenerife Sur	5.071	0	5.071	66.000	536	66.536	6.857	2.938	9.795	8.1402	84.704	-3,9	148.276	-45,1	Tenerife Sur
15 Vigo	15.958	0	15.958	0	48.228	48.228	0	10.473	10.473	74.659	58.894	26,8	58.858	26,8	Vigo
16 Girona	0	30	30	298	55.375	55.673	0	0	0	55.703	3.542	1472,6	3.729	1393,8	Girona
17 Menorca	2.670	52.670	55.340	4	0	4	5	120	125	55.469	63.524	-12,7	104.230	-46,8	Menorca
18 Bilbao	7.712	20	7.732	41.783	0	41.783	2.737	0	2.737	52.252	37.701	38,6	66.877	-21,9	Bilbao
19 CM Lanzarote	38.197	0	38.197	412	0	412	201	95	296	38.905	47.893	-18,8	110.780	-64,9	CM Lanzarote
20 Fuerteventura	28.009	0	28.009	3.447	153	3.600	79	244	323	3.1932	32.127	-0,6	47.253	-32,4	Fuerteventura
21 La Palma	20.034	0	20.034	45	0	45	0	0	0	20.079	23.136	-13,2	33.371	-39,8	La Palma
22 A Coruña	6.464	0	6.464	0	0	0	0	0	0	6.464	7.824	-17,4	12.626	-48,8	A Coruña
23 El Hierro	5.421	0	5.421	0	0	0	0	0	0	5.421	4.943	9,7	6.130	-11,6	El Hierro
24 Melilla	1.528	0	1.528	0	0	0	0	0	0	1.528	1.988	-23,1	8.103	-81,1	Melilla
25 Asturias	994	0	994	0	0	0	0	0	0	994	408	143,6	1.189	-16,4	Asturias
26 La Gomera	562	0	562	0	0	0	0	0	0	562	395	42,3	155	262,6	La Gomera
27 San Sebastián	38	0	38	0	0	0	0	0	0	38	0	--	0	--	San Sebastián
28 Pamplona	25	0	25	0	0	0	0	0	0	25	0	--	3	733,3	Pamplona
29 Jerez de la Frontera	0	0	0	14	0	14	0	0	0	14	0	--	20	-30,0	Jerez de la Frontera
30 SB Santander	0	0	0	0	0	0	0	0	0	0	86	-100,0	0	--	SB Santander
Totales	5.991.554	3.082.118	9.073.672	15.921.371	1.484.110	17.405.481	58.596.644	1.733.300	60.329.944	86.809.097	78.467.612	10,6	83.743.125	3,7	Totales

DESGLOSE MENSUAL POR AEROPUERTOS – TRÁFICO COMERCIAL DE CORREO (Kg)

AGOSTO 2023

Aeropuertos	Doméstico			Intra UE			Extra UE			Total		Var % 23/22	Total 2019	Var % 23/19	Aeropuertos
	Regular	No Regular	Total	Regular	No Regular	Total	Regular	No Regular	Total	2023	2022				
1 AS Madrid-Barajas	14.205	195.855	210.060	293.827	0	293.827	361.861	1.093	362.954	866.841	870.488	-0,4	1.756.962	-50,7	AS Madrid-Barajas
2 Tenerife Norte CL	35	259.912	259.947	0	0	0	0	0	0	259.947	240.411	8,1	268.884	-3,3	Tenerife Norte CL
3 Gran Canaria	4	120.430	120.434	5.227	0	5.227	467	0	467	126.128	116.453	8,3	161.643	-22,0	Gran Canaria
4 JT Barcelona-El Prat	10.569	0	10.569	24.012	0	24.012	42.815	0	42.815	77.396	51.661	49,8	138.957	-44,3	JT Barcelona-El Prat
5 Málaga-Costa del Sol	0	0	0	723	0	723	0	0	0	723	1.174	-38,4	7.842	-90,8	Málaga-Costa del Sol
6 Palma de Mallorca	131	0	131	221	150	371	0	200	200	702	7.609	-90,8	92.183	-99,2	Palma de Mallorca
7 San Sebastián	646	0	646	0	0	0	0	0	0	646	0	--	0	--	San Sebastián
8 Alicante-Elche MH	2	0	2	0	0	0	221	0	221	223	154	44,8	3	7.333,3	Alicante-Elche MH
9 Tenerife Sur	0	0	0	52	0	52	148	0	148	200	0	--	0	--	Tenerife Sur
10 Sevilla	43	0	43	54	0	54	0	0	0	97	563	-82,8	7.424	-98,7	Sevilla
11 Jerez de la Frontera	0	0	0	36	0	36	0	0	0	36	0	--	0	--	Jerez de la Frontera
12 Santiago RC	0	0	0	22	0	22	0	0	0	22	126	-82,5	38	-42,1	Santiago RC
13 Menorca	0	0	0	14	0	14	0	0	0	14	808	-98,3	5.591	-99,7	Menorca
14 Valencia	0	0	0	0	0	0	9	0	9	9	0	--	624	-98,6	Valencia
15 Almería	0	0	0	0	0	0	6	0	6	6	14	-57,1	11	-45,5	Almería
16 La Palma	2	0	2	0	0	0	0	0	0	2	63	-96,8	3.085	-99,9	La Palma
17 CM Lanzarote	1	0	1	0	0	0	0	0	0	1	31	-96,8	3.204	-100,0	CM Lanzarote
18 Girona	0	0	0	0	0	0	0	0	0	0	10	-100,0	0	--	Girona
19 Reus	0	0	0	0	0	0	0	0	0	0	0	--	8.954	-100,0	Reus
20 Ibiza	0	0	0	0	0	0	0	0	0	0	0	--	8.081	-100,0	Ibiza
21 El Hierro	0	0	0	0	0	0	0	0	0	0	0	--	7.037	-100,0	El Hierro
22 A Coruña	0	0	0	0	0	0	0	0	0	0	0	--	4.154	-100,0	A Coruña
23 Asturias	0	0	0	0	0	0	0	0	0	0	0	--	1.198	-100,0	Asturias
24 Fuerteventura	0	0	0	0	0	0	0	0	0	0	0	--	315	-100,0	Fuerteventura
25 SB Santander	0	0	0	0	0	0	0	0	0	0	0	--	53	-100,0	SB Santander
26 Pamplona	0	0	0	0	0	0	0	0	0	0	0	--	4	-100,0	Pamplona
Totales	25.638	576.197	601.835	324.188	150	324.338	405.527	1.293	406.820	1.332.993	1.289.565	3,4	2.476.247	-46,2	Totales

DESGLOSE MENSUAL POR COMUNIDADES AUTÓNOMAS – MOVIMIENTO DE PASAJEROS

AGOSTO 2023

Comunidad Autónoma	Doméstico				Intra UE				Extra UE				Total		Var % 23/22	Total 2019	Var % 23/19	Comunidad Autónoma
	Regular	No Regular	OCT	Total	Regular	No Regular	OCT	Total	Regular	No Regular	OCT	Total	2023	2022				
1 Islas Baleares	1.743.919	2.321	1.754	1.747.994	2.862.642	243.878	980	3.107.500	1377.641	310.944	1426	1.690.011	6.545.505	6.248.560	4,8	6.347.620	3,1	Islas Baleares
2 Comunidad de Madrid	1.424.280	5.117	1.702	1.431.099	1.951.529	214.13	833	1.973.775	2.122.058	319.49	1.25	2.155.132	5.560.006	4.986.084	11,5	5.790.583	-4,0	Comunidad de Madrid
3 Cataluña	1.313.975	1498	2.002	1.317.475	2.474.452	23.380	724	2.498.256	1.574.561	50.210	2.252	1.627.023	5.442.754	4.846.730	12,3	5.912.775	-7,9	Cataluña
4 Canarias	1.895.992	4.958	3.716	1.904.666	946.488	137.434	1607	1.085.529	932.677	178.558	1815	1.113.050	4.103.245	3.999.908	2,6	3.949.191	3,9	Canarias
5 Andalucía	967.780	2.504	3.457	973.441	1.444.736	20.119	1166	1.466.021	947.921	47.999	1719	997.639	3.437.101	2.976.727	16,5	3.209.427	7,1	Andalucía
6 Comunidad Valenciana	551.866	1.152	1.373	554.391	1.332.115	4.675	1808	1.338.598	888.060	29.492	2.639	920.191	2.813.180	2.438.890	16,3	2.600.547	8,2	Comunidad Valenciana
7 País Vasco	435.963	727	1.203	437.893	240.776	510	97	241.383	66.575	4.542	17	71.134	750.410	641.322	17,0	610.044	23,0	País Vasco
8 Galicia	502.586	828	370	503.784	56.763	558	574	57.895	65.205	1.373	799	67.377	629.056	584.742	7,6	511.330	23,0	Galicia
9 Principado de Asturias	67.536	59	107	67.702	36.129	23	7	36.159	11.534	121	4	11.659	205.520	164.129	25,2	144.496	42,2	Principado de Asturias
10 Cantabria	75.474	81	137	75.692	38.965	48	20	39.033	21.224	11	12	21.247	135.972	135.626	0,3	120.979	12,4	Cantabria
11 Región de Murcia	14.754	22	191	14.967	12.278	2.916	12	15.206	90.761	24	4	90.789	120.962	121.307	-0,3	113.104	-14,4	Región de Murcia
12 Aragón	32.293	1.509	13	33.815	27.477	726	4	28.207	9.228	1.759	0	10.987	73.009	72.458	1,2	51.164	42,7	Aragón
13 Melilla	46.099	135	270	46.504	0	7	0	7	0	4	0	4	46.515	43.202	7,7	45.448	2,3	Melilla
14 Castilla y León	32.741	75	440	33.256	0	59	16	75	66	893	3	962	34.293	37.444	-8,4	37.162	-7,7	Castilla y León
15 Comunidad Foral de Navarra	5.884	319	125	6.328	0	232	17	249	0	2	0	2	16.579	15.311	8,3	14.141	17,2	Comunidad Foral de Navarra
16 Extremadura	6.765	0	0	6.765	0	3	0	3	0	363	0	363	7.131	6.165	16,7	5.027	41,9	Extremadura
17 Ceuta	6.870	98	20	6.988	0	0	0	0	0	0	0	0	6.988	6.725	3,9	5.679	23,0	Ceuta
18 Castilla-La Mancha	0	138	10	148	0	0	0	0	0	164	80	244	442	22	1909,1	41	978,0	Castilla-La Mancha
19 La Rioja	0	16	232	248	0	10	0	10	0	54	0	54	312	321	-2,8	1.487	-79,0	La Rioja
Totales	9.224.777	21.607	16.822	9.263.206	11.424.050	455.991	7.865	11.887.906	8.107.511	658.462	11.895	8.777.868	29.928.980	27.325.373	9,5	29.498.445	1,5	Totales

DESGLOSE MENSUAL POR COMUNIDADES AUTÓNOMAS – MOVIMIENTO DE AERONAVES

AGOSTO 2023

Comunidad Autónoma	Doméstico				Intra UE				Extra UE				Total		Var % 23/22	Total 2019	Var % 23/19	Comunidad Autónoma
	Regular	No Regular	OCT	Total	Regular	No Regular	OCT	Total	Regular	No Regular	OCT	Total	2023	2022				
1 Islas Baleares	12.359	1.234	2.592	16.185	17.083	3.668	545	21.296	8.488	2.910	264	11.662	49.143	49.389	-0,5	48.181	2,0	Islas Baleares
2 Canarias	22.286	418	2.901	25.605	5.393	834	54	6.281	5.215	944	119	6.278	38.164	35.625	7,1	35.351	8,0	Canarias
3 Comunidad de Madrid	9.426	489	4.538	14.453	12.896	407	302	13.605	9.553	375	138	10.066	38.124	36.271	5,1	42.079	-9,4	Comunidad de Madrid
4 Cataluña	7.772	419	4.790	12.981	14.687	557	343	15.587	8.369	562	197	9.128	37.696	35.088	7,4	41.308	-8,7	Cataluña
5 Andalucía	7.096	398	6.068	13.562	8.662	712	266	9.640	5.721	823	307	6.851	30.053	26.754	12,3	29.189	3,0	Andalucía
6 Comunidad Valenciana	3.965	130	1.239	5.334	7.920	195	233	8.348	5.259	264	163	5.686	19.368	18.060	7,2	18.997	2,0	Comunidad Valenciana
7 País Vasco	2.960	133	694	3.787	2.155	134	94	2.383	491	62	25	578	6.748	6.033	11,9	5.905	14,3	País Vasco
8 Galicia	3.280	84	1.332	4.696	353	53	158	564	415	40	45	500	5.760	5.710	0,9	4.859	18,5	Galicia
9 Castilla y León	349	103	3.778	4.230	0	16	32	48	1	10	3	14	4.292	4.116	4,3	2.418	77,5	Castilla y León
10 Principado de Asturias	1.038	25	79	1.142	228	26	9	263	68	5	23	76	1.481	1.215	21,9	1.325	11,8	Principado de Asturias
11 Cantabria	565	39	297	901	216	31	13	260	120	13	7	140	1.301	1.439	-9,6	1.184	9,9	Cantabria
12 Aragón	206	27	305	538	163	27	12	202	227	47	7	281	1.021	993	2,8	1.441	-29,1	Aragón
13 Melilla	894	48	30	972	0	2	1	3	0	2	0	2	977	824	18,6	977	0,0	Melilla
14 Región de Murcia	96	11	43	150	80	28	3	111	522	8	2	532	793	819	-3,2	932	-14,9	Región de Murcia
15 Ceuta	562	43	13	618	0	0	0	0	0	0	0	0	618	572	8,0	559	10,6	Ceuta
16 Comunidad Foral de Navarra	223	19	204	446	0	14	24	38	0	2	0	2	486	530	-8,3	480	1,3	Comunidad Foral de Navarra
17 Extremadura	112	2	169	283	0	2	3	5	0	6	0	6	294	284	3,5	244	20,5	Extremadura
18 La Rioja	0	3	245	248	0	4	0	4	0	1	0	1	253	281	-10,0	124	104,0	La Rioja
19 Castilla-La Mancha	0	6	74	80	0	1	7	8	0	3	3	6	94	96	-2,1	20	370,0	Castilla-La Mancha
Totales	73.189	3.631	29.391	106.211	69.836	6.711	2.099	78.646	44.449	6.077	1.283	51.809	236.666	224.099	5,6	235.573	0,5	Totales

DESGLOSE MENSUAL POR COMUNIDADES AUTÓNOMAS – TRÁFICO COMERCIAL DE CARGA (Kg)

AGOSTO 2023

Comunidad Autónoma	Doméstico			Intra UE			Extra UE			Total		Var % 23/22	Total 2019	Var % 23/19	Comunidad Autónoma
	Regular	No Regular	Total	Regular	No Regular	Total	Regular	No Regular	Total	2023	2022				
1 Comunidad de Madrid	1.167.199	1.228.015	2.395.214	7.082.684	976.875	8.059.559	37.342.833	937.536	38.280.369	48.735.142	43.511.247	12,0	44.325.298	9,9	Comunidad de Madrid
2 Aragón	0	0	0	1276.638	191.775	1.468.413	11.171.430	701.701	11.873.131	13.341.544	10.058.329	32,6	15.610.688	-14,5	Aragón
3 Cataluña	331.091	56.672	387.763	3.320.440	55.375	3.375.815	9.119.502	30.000	9.149.502	12.913.080	13.327.772	-3,1	13.191.366	-2,1	Cataluña
4 País Vasco	1.383.510	20	1.383.530	3.508.245	194.030	3.702.275	312.834	0	312.834	5.398.639	5.461.024	-1,1	4.180.070	29,2	País Vasco
5 Canarias	1.118.928	1.114.411	2.233.339	150.731	1.430	152.161	168.581	50.252	218.833	2.604.333	2.418.711	7,7	2.916.809	-10,7	Canarias
6 Andalucía	594.209	152.608	746.817	88.060	5.956	94.016	442.488	502	442.990	1.283.823	1018.012	26,1	964.700	33,1	Andalucía
7 Comunidad Valenciana	763.820	0	763.820	451.129	1.333	452.462	26.572	269	26.841	1.243.123	1.394.246	-10,8	1.185.700	4,8	Comunidad Valenciana
8 Islas Baleares	206.018	530.392	736.410	43.444	4.448	47.892	12.404	2.567	14.971	799.273	840.944	-5,0	1.062.738	-24,8	Islas Baleares
9 Galicia	424.232	0	424.232	0	52.888	52.888	0	10.473	10.473	487.593	434.845	12,1	296.461	64,5	Galicia
10 Melilla	1.528	0	1.528	0	0	0	0	0	0	1.528	1.988	-23,1	8.103	-81,1	Melilla
11 Principado de Asturias	994	0	994	0	0	0	0	0	0	994	408	143,6	1.189	-16,4	Principado de Asturias
12 Comunidad Foral de Navarra	25	0	25	0	0	0	0	0	0	25	0	--	3	733,3	Comunidad Foral de Navarra
13 Cantabria	0	0	0	0	0	0	0	0	0	0	86	-100,0	0	--	Cantabria
Totales	5.991.554	3.082.118	9.073.672	15.921.371	1.484.110	17.405.481	58.596.644	1.733.300	60.329.944	86.809.097	78.467.612	10,6	83.743.125	3,7	Totales

DESGLOSE MENSUAL POR COMUNIDADES AUTÓNOMAS – TRÁFICO COMERCIAL DE CORREO (Kg)

AGOSTO 2023

Comunidad Autónoma	Doméstico			Intra UE			Extra UE			Total		Var % 23/22	Total 2019	Var % 23/19	Comunidad Autónoma
	Regular	No Regular	Total	Regular	No Regular	Total	Regular	No Regular	Total	2023	2022				
1 Comunidad de Madrid	14.205	195.855	210.060	293.827	0	293.827	361.861	1.093	362.954	866.841	870.488	-0,4	1.756.962	-50,7	Comunidad de Madrid
2 Canarias	42	380.342	380.384	5.279	0	5.279	615	0	615	386.278	356.958	8,2	444.168	-13,0	Canarias
3 Cataluña	10.569	0	10.569	24.012	0	24.012	42.815	0	42.815	77.396	51.671	49,8	147.911	-47,7	Cataluña
4 Andalucía	43	0	43	813	0	813	6	0	6	862	1.751	-50,8	15.277	-94,4	Andalucía
5 Islas Baleares	131	0	131	235	150	385	0	200	200	716	8.417	-91,5	105.855	-99,3	Islas Baleares
6 País Vasco	646	0	646	0	0	0	0	0	0	646	0	--	0	--	País Vasco
7 Comunidad Valenciana	2	0	2	0	0	0	230	0	230	232	154	50,6	627	-63,0	Comunidad Valenciana
8 Galicia	0	0	0	22	0	22	0	0	0	22	126	-82,5	4.192	-99,5	Galicia
9 Principado de Asturias	0	0	0	0	0	0	0	0	0	0	0	--	1.198	-100,0	Principado de Asturias
10 Cantabria	0	0	0	0	0	0	0	0	0	0	0	--	53	-100,0	Cantabria
11 Comunidad Foral de Navarra	0	0	0	0	0	0	0	0	0	0	0	--	4	-100,0	Comunidad Foral de Navarra
Totales	25.638	576.197	601.835	324.188	150	324.338	405.527	1.293	406.820	1.332.993	1.289.565	3,4	2.476.247	-46,2	Totales

Definiciones

Pasajero

Toda persona por cuyo transporte la compañía aérea percibe remuneración comercial.

Movimiento de pasajero

Las llegadas y salidas en los aeropuertos se contarán separadamente, es decir, una llegada y una salida se contarán como dos movimientos de un pasajero.

Movimiento de aeronaves

Las llegadas y salidas en los aeropuertos se contarán separadamente, es decir, una llegada y una salida se contarán como dos movimientos de una aeronave.

Tráfico de carga

Volumen de carga (Kg.) transportada en los aeropuertos españoles, contabilizando tanto las llegadas como las salidas de las aeronaves en cada aeropuerto.

Tráfico de correo

Volumen de correo (Kg.) transportada en los aeropuertos españoles, contabilizando tanto las llegadas como las salidas de las aeronaves en cada aeropuerto.

Tráfico doméstico

Operación de una aeronave con origen y destino en aeropuertos nacionales (sin contemplar las escalas intermedias).

Tráfico Intra UE

Operación de una aeronave con origen y destino un aeropuerto nacional y otro situado en la Unión Europea (UE27) (sin contemplar las escalas intermedias).

Tráfico Extra UE

Operación de una aeronave con origen y destino un aeropuerto nacional y otro situado fuera de la Unión Europea (UE27) (sin contemplar las escalas intermedias).

Tráfico Regular

Operación efectuada de conformidad con un horario publicado, o de un modo tan regular o frecuente como para constituir una serie sistemática identificable, que el público pueda reservar en forma directa.

Tráfico No Regular o Chárter

Operación que no se ha notificado en la compañía aérea correspondiente como servicio regular, y que se ha efectuado por remuneración y de un modo no regular, incluyendo los vuelos con aviones vacíos relacionados con los mismos, y los vuelos regulares convertidos en chárter.

Otras Clases de Tráfico (OCT)

Se contabiliza los vuelos de Aviación General y Trabajos Aéreos

Nota

En este informe sólo se proporcionan datos de los aeropuertos de interés general.