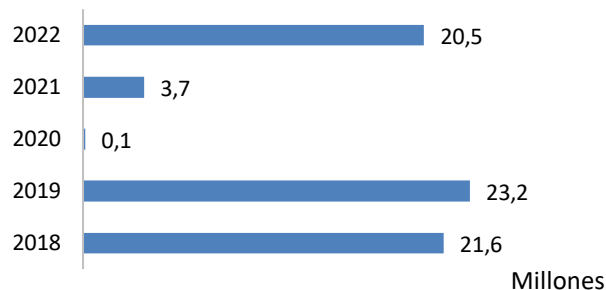


Tráfico en los aeropuertos españoles

abril 2022

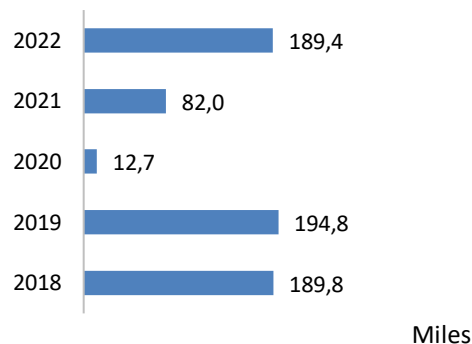
Movimiento de pasajeros - abril



En abril de 2022 se movieron en los aeropuertos españoles un total de 20,5 millones de pasajeros, lo que supuso un incremento del 457,3% respecto al mismo mes del año 2021 pero un descenso del 11,8% respecto al de 2019.

La evolución comparativa con abril de 2021, 2020 y 2019 muestra las lógicas variaciones debido la situación sanitaria causada por la pandemia de la COVID-19.

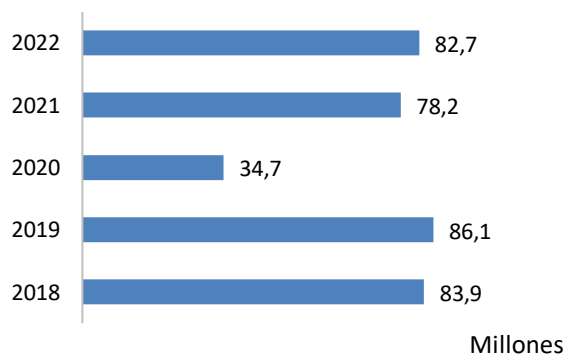
Operaciones - abril



Las operaciones aumentaron un 131,1% en relación al mismo mes de 2021 y bajaron un 2,8% respecto a abril de 2019

Durante este mes se realizaron un total de 189,4 mil operaciones.

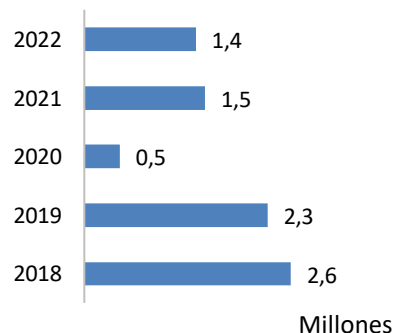
Carga transportada (kg) - abril



La carga en el tráfico comercial aumentó un 5,8%, comparándola con abril de 2021, pero cae un 4,0% respecto al mismo mes de 2019

En los aeropuertos españoles se transportaron 82,7 millones de kilogramos de carga.

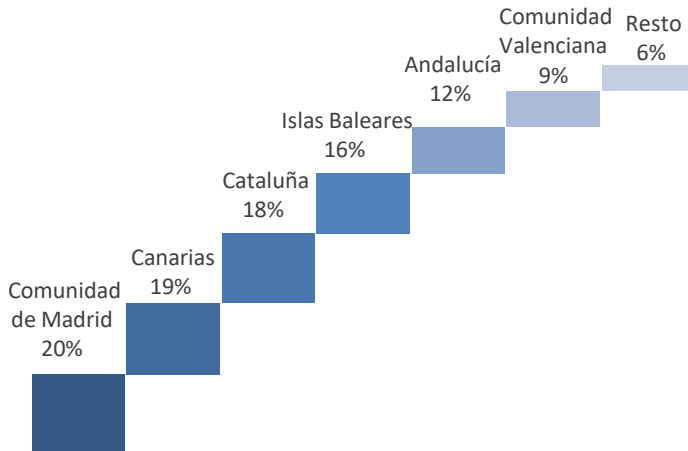
Correo transportado (kg) - abril



El correo en el tráfico comercial descendió un 7,6% en comparación con el mismo mes del año anterior y 39,1% respecto a abril de 2019

Se transportaron 1,4 millones de kilogramos de correo en los aeropuertos españoles.

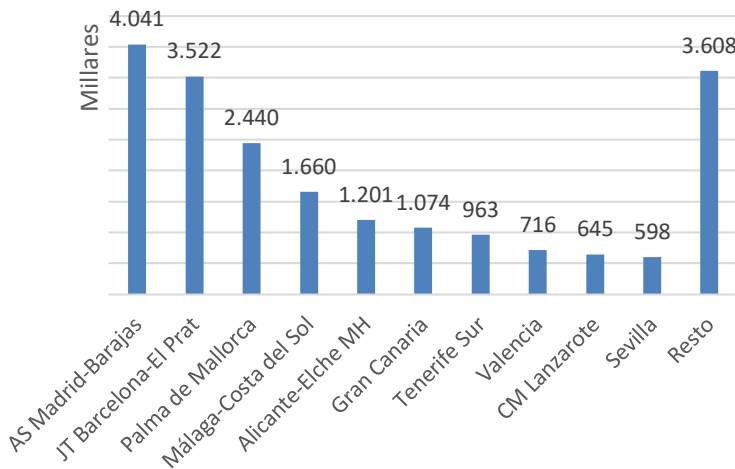
Distribución del tráfico de pasajeros por Comunidades Autónomas



Comunidad de Madrid, Canarias y Cataluña fueron las Comunidades Autónomas con mayor movimiento de pasajeros en el mes de abril de 2022

Estas tres Comunidades Autónomas en conjunto representaron el 57% del total del tráfico.

Movimiento de pasajeros en los principales aeropuertos españoles

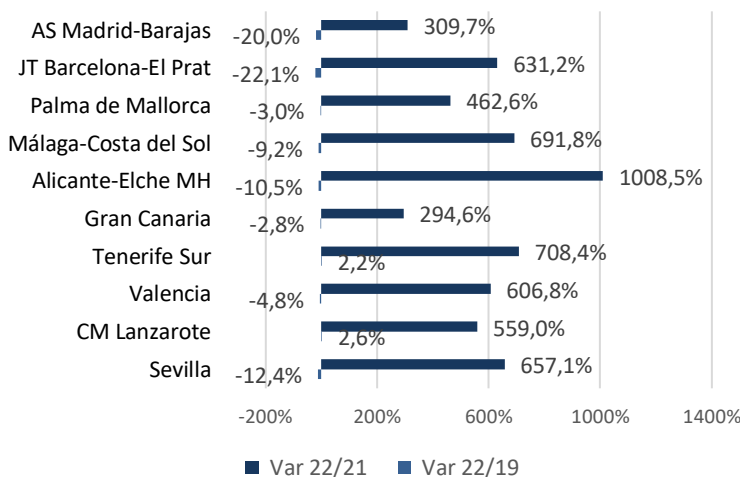


Aunque España cuenta con 50 aeródromos de interés general, el tráfico se encuentra muy concentrado en los principales aeropuertos.

Madrid, Barcelona y Palma de Mallorca conjuntamente supusieron el 48,9% del total de movimientos de pasajeros en los aeropuertos españoles durante el mes

Si se consideran los diez aeropuertos de mayor tráfico, la cuota de movimientos de pasajeros ascendió al 82,4% del total del tráfico.

Variación abril 22/21 y 22/19 del movimiento de pasajeros



En el movimiento de pasajeros, predominó el tráfico regular, que en este mes supuso el 97% del total del tráfico.

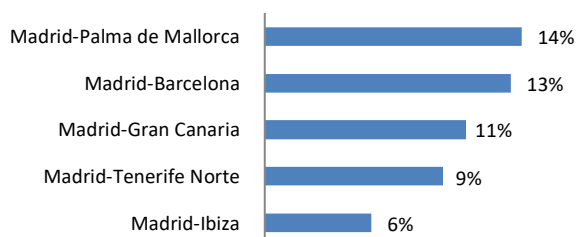
El crecimiento de tráfico en abril en los aeropuertos españoles fue generalizado comparado con 2021. Sin embargo, en comparación con 2019, sigue el descenso mayoritario, aunque las diferencias son cada vez menores

Aeropuerto Adolfo Suárez Madrid-Barajas


Mercados abril



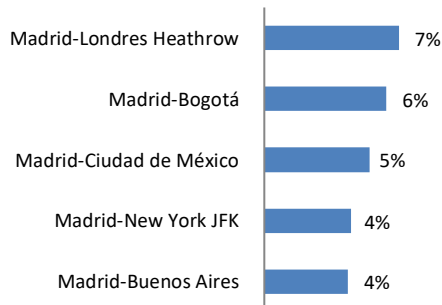
Cuota en las rutas domésticas



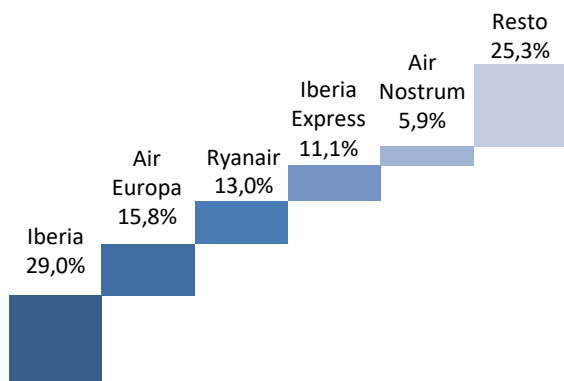
Cuota en las rutas UE



Cuota en las rutas extra UE



Principales compañías



Encabezó el ranking de aeropuertos españoles con 4,0 millones de pasajeros

En comparación con el mismo mes del año anterior, creció el **tráfico de pasajeros** un 309,7% y cayó un 20,0% en comparación con abril de 2019. Ascendió el número de **operaciones** un 135,2% comparándolo con 2021 y descendió un 17,8% en comparación con abril de 2019. El **tráfico comercial de carga** creció un 14,2% y un 4,6% comparándolo con abril de 2021 y 2019, respectivamente. Así mismo, el **tráfico de correo** disminuyó un 14,0% en comparación con abril de 2021 y un 49,4% con el mismo mes de 2019.

El mercado doméstico de transporte de pasajeros supone el 27,1% de la cuota en el aeropuerto.

El principal destino doméstico fue Palma de Mallorca, que supuso el 14% del total del tráfico de pasajeros domésticos en el aeropuerto.

El 72,9% del tráfico en Madrid fue internacional

El principal destino de la UE fue Lisboa con el 9% del total del tráfico de pasajeros en el aeropuerto madrileño en dicho mercado.

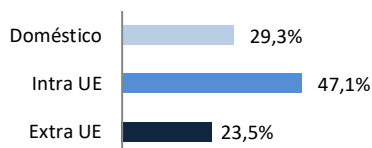
En el mercado extra-UE, los principales destinos estuvieron liderados por la ruta entre Madrid y Londres-Heathrow con el 7% de cuota.

En abril operaron 63 compañías comerciales

Las dos primeras compañías por volumen de tráfico comercial supusieron casi la mitad de movimientos de viajeros. Iberia fue líder con un 29,0% de la cuota.

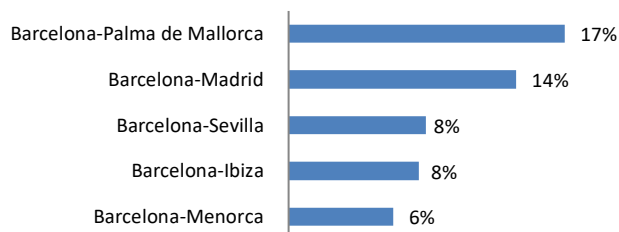
Aeropuerto Josep Tarradellas Barcelona-El Prat

Mercados abril




Movió 3,5 millones de pasajeros en abril, subió el movimiento de pasajeros un 631,2% en relación a 2021 y bajó un 22,1% respecto a 2019

Cuota en las rutas domésticas



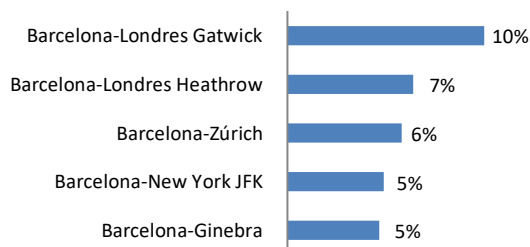
Comparándolo con abril de 2021 creció el número de **operaciones** un 287,5% y decreció un 17,2% en comparación a 2019. El **tráfico comercial de carga** creció un 16,4% respecto al mismo mes de 2021 y disminuyó un 13,8% en relación a abril de 2019. Asimismo, el **transporte comercial de correo** aumentó un 9.003,7% respecto a abril de 2021 y creció un 140,5% en relación a abril de 2019.

Cuota en las rutas UE



El mercado doméstico supuso el 29,3% del tráfico de pasajeros en el aeropuerto. El principal destino fue Palma de Mallorca, que acumuló el 17% del total del tráfico de pasajeros en dicho mercado.

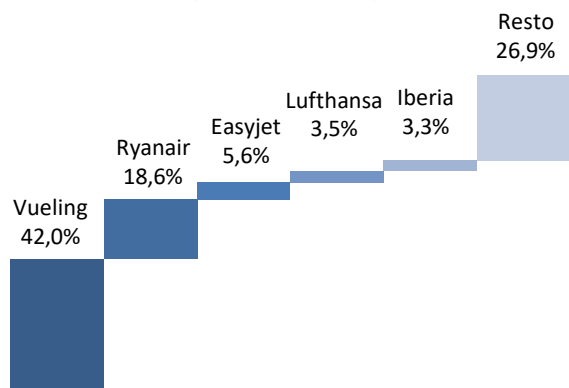
Cuota en las rutas extra UE



El 47,1% del tráfico fue con destinos de la Unión Europea

El principal destino en este mercado fue Ámsterdam, que representó el 7% de la cuota en dicho mercado.

Principales compañías



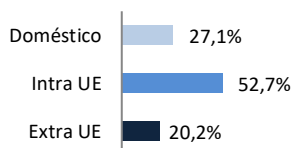
En el mercado extra-UE, el principal destino fue Londres-Gatwick, que acumuló el 10% de la cuota de mercado en el aeropuerto.

En abril operaron 58 compañías comerciales

Vueling es claramente la principal compañía del aeropuerto. Captó más del 40% del tráfico comercial en Barcelona, el 42,0% del mismo.

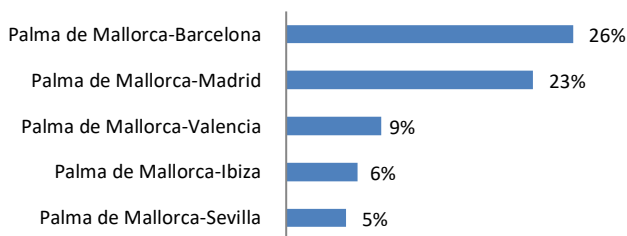
Aeropuerto Palma de Mallorca

Mercados abril




En abril, el aeropuerto movió 2,4 millones de pasajeros, un 462,6% más en comparación con el mismo mes del año anterior y bajó un 3,0% comparándolo con 2019

Cuota en las rutas domésticas



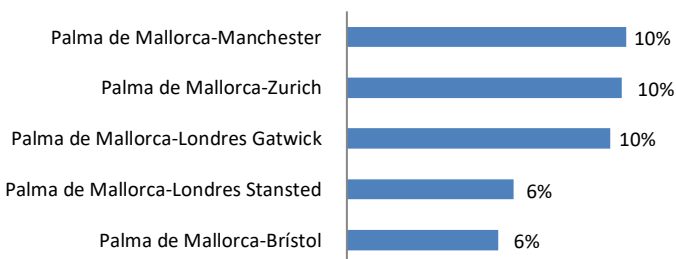
En comparación con el mismo mes del año anterior, aumentaron las **operaciones** un 207,0% y crecieron un 7,2% en comparación con abril de 2019. El **tráfico comercial de carga** subió un 26,4% y descendió un 25,0% comparándolo con abril de 2021 y 2019, respectivamente. Asimismo, el **transporte comercial de correo** cae un 42,2% respecto a abril de 2021 y un 63,3% menos en relación a abril de 2019.

Cuota en las rutas UE



El mercado doméstico supuso el 27,1% del tráfico de pasajeros en el aeropuerto de Palma de Mallorca.

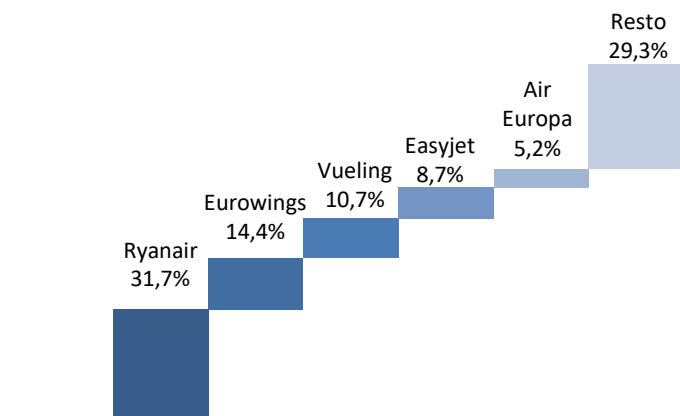
Cuota en las rutas extra UE



El principal destino doméstico fue Barcelona, que supuso el 26% del total del tráfico de pasajeros domésticos en el aeropuerto.

El 52,7% del tráfico comercial en Palma de Mallorca fue con destinos de la Unión Europea

Principales compañías



El principal destino de la UE fue Düsseldorf, que supuso el 9% del total del tráfico de pasajeros en el aeropuerto en dicho mercado.

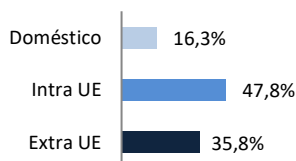
Fuera de la UE, el principal destino es Manchester, alcanzando un 10% de la cuota en este mercado.

En abril operaron 37 compañías comerciales

Ryanair es la principal compañía del aeropuerto, con un 31,7% de cuota, seguida de Eurowings (14,4%) y Vueling (10,7%).

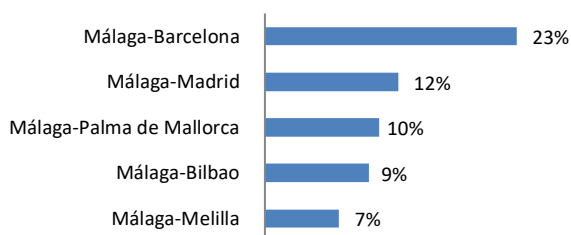
Aeropuerto Málaga-Costa del Sol

Mercados abril



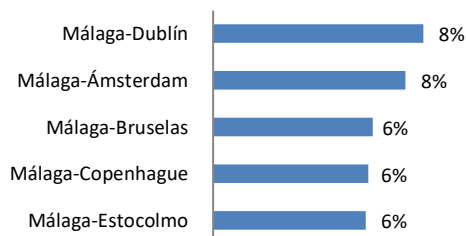
Movió 1,7 millones de pasajeros en abril, subiendo un 691,8% en relación a 2021 y bajando un 9,2% respecto a abril de 2019

Cuota en las rutas domésticas



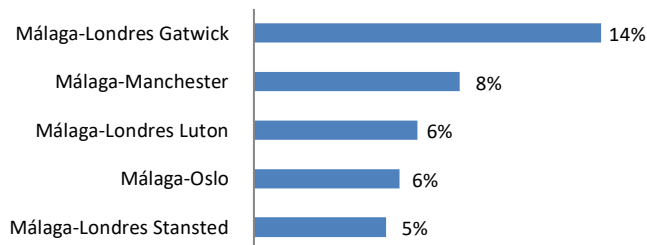
Comparándolo con abril de 2021, creció el número de **operaciones** un 261,2% y cae un 2,0% en comparación a 2019. El **tráfico comercial de carga** aumentó un 86,1% respecto al mismo mes de 2021 y disminuyó otro 37,6% en relación a abril de 2019. No se ha transportado correo por el aeropuertos en abril de los dos últimos años.

Cuota en las rutas UE



El mercado doméstico supuso el 16,3% del tráfico de pasajeros en el aeropuerto. El principal destino fue Barcelona, que acumuló el 23% del total del tráfico de pasajeros en dicho mercado.

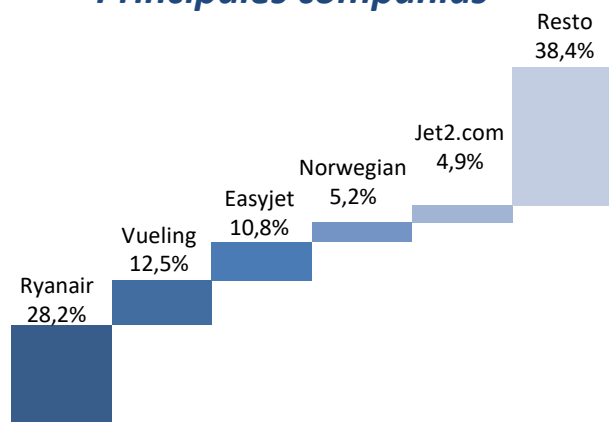
Cuota en las rutas extra UE



El 47,8% del tráfico fue con destinos de la Unión Europea

El principal destino en este mercado fue Dublín, que representó el 8% de la cuota en dicho mercado.

Principales compañías



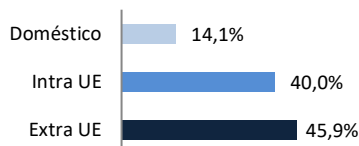
En el mercado extra-UE, el principal destino es Londres-Gatwick alcanzando el 14% de la cuota de mercado en el aeropuerto.

En abril operaron 37 compañías comerciales


Ryanair fue la principal compañía del aeropuerto con un 28,2% de la cuota. Las tres primeras compañías por volumen de tráfico comercial supusieron más de la mitad de los movimientos de viajeros en el aeropuerto.

Aeropuerto Alicante-Elche Miguel Hernández

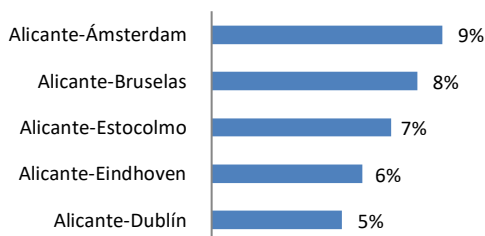
Mercados abril



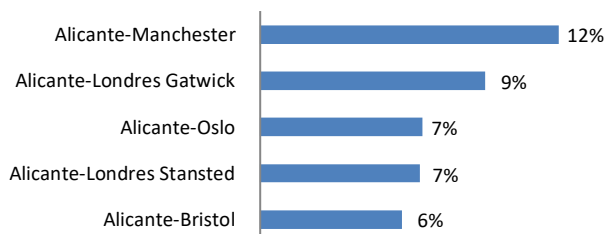
Cuota en las rutas domésticas



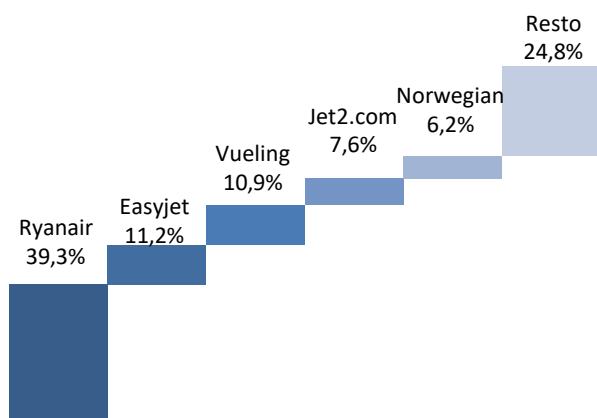
Cuota en las rutas UE



Cuota en las rutas extra UE



Principales compañías



En abril subió el movimiento de pasajeros un 1.008,5% en comparación con 2021, moviendo 1,2 millones de pasajeros. Comparando con el mismo mes 2019, descendió un 10,5%

Ascendió el número de **operaciones** un 446,0% en comparación con 2021 y disminuyó un 7,2% en relación a abril de 2019. El **tráfico comercial de carga** aumentó un 13,0% y un 4,8% más respecto a abril de 2021 y 2019, respectivamente. No se ha transportado correo por el aeropuertos en abril de los dos últimos años.

El 14,1% del tráfico en Alicante fue doméstico

En el mercado doméstico de transporte de pasajeros, el principal destino fue Barcelona. Supuso el 19% del total de dicho mercado en el aeropuerto.

El principal destino europeo fue Ámsterdam, que supuso el 9% de la cuota en dicho mercado.

En el mercado extra-UE, el principal destino fue Manchester, que supuso el 12% del total del tráfico de pasajeros en el aeropuerto canario.

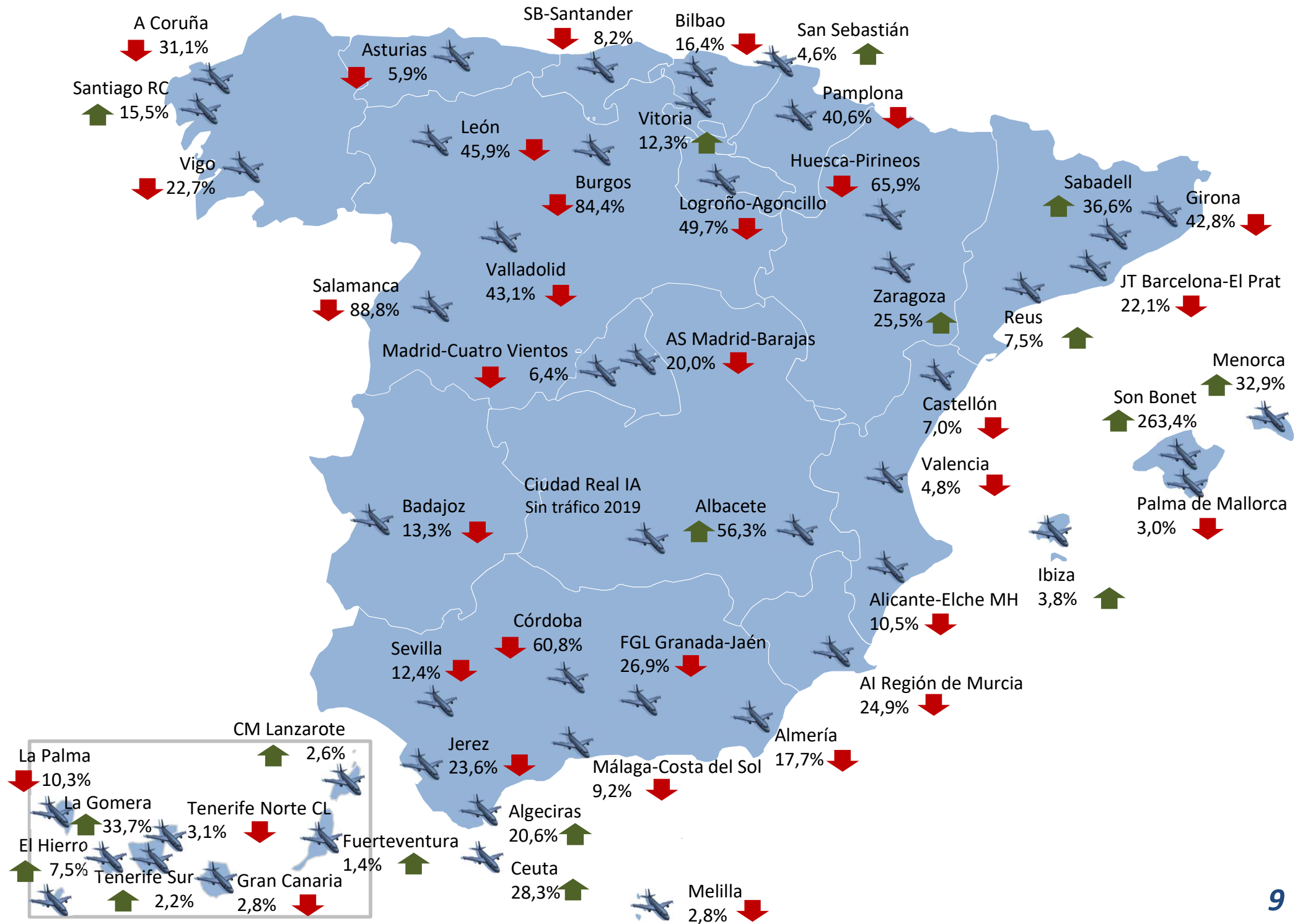
En abril operaron 27 compañías comerciales

Ryanair fue la principal compañía del aeropuerto con un 39,3% de la cuota de pasajeros en el mismo. Le siguen Easyjet (11,2%) y Vueling (10,9%).

Variación de movimiento de pasajeros en los aeropuertos españoles - abril 2022/2021



Variación de movimiento de pasajeros en los aeropuertos españoles - abril 2022/2019



DESGLOSE MENSUAL POR AEROPUERTOS – MOVIMIENTO DE PASAJEROS

ABRIL 2022

Aeropuertos	Doméstico				Intra UE				Extra UE				Total		Var % 22/21	Total 2019	Var % 22/19	Aeropuertos	
	Regular	No Regular	OCT	Total	Regular	No Regular	OCT	Total	Regular	No Regular	OCT	Total	2022	2021					
1 AS Madrid-Barajas	1092.406	3.732	490	1096.628	1484.340	2.595	340	1487.275	1434.571	21.81	858	1456.610	4.040.513	986.136	309,7	5.052.318	-20,0	AS Madrid-Barajas	
2 JT Barcelona-El Prat	1030.217	1628	998	1032.843	1651.780	7.999	397	1660.176	825.533	2.740	747	829.020	3.522.039	481.682	631,2	4.522.810	-22,1	JT Barcelona-El Prat	
3 Palma de Mallorca	661.202	753	61	662.016	1247.049	38.719	94	1285.862	452.287	39.438	20	491.745	2.439.623	433.630	462,6	2.514.286	-3,0	Palma de Mallorca	
4 Málaga-Costa del Sol	268.251	1001	1716	270.968	789.958	3.621	598	794.177	569.395	23.147	2.379	594.921	1.660.066	209.654	691,8	1.827.586	-9,2	Málaga-Costa del Sol	
5 Alicante-Elche MH	168.041	561	352	168.954	478.349	2.601	187	481.137	524.866	26.351	86	551.303	1.201.394	108.382	1008,5	1.341.713	-10,5	Alicante-Elche MH	
6 Gran Canaria	480.232	1.145	1060	482.437	300.481	83.968	698	385.147	152.741	50.411	2.802	205.954	1.073.538	272.046	294,6	1.103.924	-2,8	Gran Canaria	
7 Tenerife Sur	71.699	322	880	72.901	385.643	48.052	2.007	435.702	373.737	78.260	2.476	454.473	963.076	119.136	708,4	942.771	2,2	Tenerife Sur	
8 Valencia	225.092	1315	492	226.899	377.047	2.703	377	380.127	106.796	2.446	9	109.251	716.277	113.348	606,8	752.055	-4,8	Valencia	
9 CM Lanzarote	204.263	279	2	204.544	181.795	17.432	146	199.373	199.351	4.1963	2	241.316	645.233	97.910	559,0	629.145	2,6	CM Lanzarote	
10 Sevilla	321.401	1.459	379	323.239	200.219	4.001	688	204.908	69.704	87	309	70.100	598.247	79.015	657,1	682.791	-12,4	Sevilla	
11 Ibiza	255.651	782	246	256.679	179.770	3.988	103	183.951	95.884	445	105	96.434	537.064	105.325	409,9	517.517	3,8	Ibiza	
12 Fuerteventura	141.215	75	387	141.677	191.363	42.625	328	234.316	105.478	16.055	726	121.259	497.252	108.469	358,4	490.153	14	Fuerteventura	
13 Tenerife Norte CL	462.918	26	424	463.368	3.943	142	369	4.454	0	2	0	2	467.824	195.442	139,4	482.793	-3,1	Tenerife Norte CL	
14 Bilbao	270.418	449	1057	271.924	123.372	1500	30	124.902	42.318	958	17	43.293	440.119	61.067	620,7	526.329	-16,4	Bilbao	
15 Santiago RC	215.521	38	689	216.248	38.881	610	156	39.647	35.878	620	250	36.748	292.643	38.240	665,3	253.393	15,5	Santiago RC	
16 Menorca	141.777	141	150	142.068	45.672	575	163	46.410	32.002	44	36	32.082	220.560	49.316	347,2	165.900	32,9	Menorca	
17 La Palma	96.308	5	3	96.316	15.147	1	2	15.150	361	2.215	3	2.579	114.045	49.392	130,9	127.127	-10,3	La Palma	
18 Asturias	104.783	129	276	105.188	1961	245	138	2.344	3.861	302	273	4.436	111.968	116.73	859,2	116.020	-5,9	Asturias	
19 Girona	0	53	105	158	77.753	410	66	78.229	21.737	92	60	21.889	100.276	648	6.374,7	175.375	-42,8	Girona	
20 SB Santander	48.081	33	555	48.669	30.359	1	6	30.366	13.488	2	13	13.503	92.538	6.869	1247,2	100.807	-8,2	SB Santander	
21 AI Región Murcia	3.983	25	22	4.030	12.837	448	19	13.304	65.840	55	12	65.907	83.241	2.153	3.766,3	110.822	-24,9	AI Región Murcia	
22 Jerez de la Frontera	42.821	432	387	43.640	29.801	219	5	30.025	3.969	1.450	24	5.443	79.108	8.752	803,9	103.553	-23,6	Jerez de la Frontera	
23 A Coruña	72.499	16	24	72.539	1.534	0	0	1.534	3.007	3	0	3.010	77.083	25.952	197,0	111.809	-31,1	A Coruña	
24 FGL Granada-Jaén	71.278	314	288	71.880	17.11	58	8	17.77	3.205	13	3	3.221	76.878	16.029	379,6	105.163	-26,9	FGL Granada-Jaén	
25 Vigo	67.321	488	8	67.817	0	195	0	195	0	18	0	18	68.300	26.427	157,4	87.986	-22,7	Vigo	
26 Almería	32.491	348	245	33.084	12.125	610	3	12.738	17.189	1.115	18	18.322	64.144	9.924	546,4	77.921	-17,7	Almería	
27 Reus	0	92	91	183	36.776	339	13	37.128	21.126	4	15	21.145	58.456	386	6.044,0	54.356	7,5	Reus	
28 Zaragoza	17.622	268	221	18.111	24.019	1036	4	25.059	8.795	933	56	9.784	52.954	5.197	19,8	42.210	25,5	Zaragoza	
29 Melilla	35.084	147	176	35.407	0	0	0	0	0	0	0	0	35.407	20.236	75,0	36.423	-2,8	Melilla	
30 San Sebastián	28.595	402	21	29.018	0	8	8	16	0	41	13	54	29.088	4.881	495,9	27.819	4,6	San Sebastián	
31 El Hierro	22.304	53	10	22.367	0	0	0	0	0	0	0	0	22.367	13.038	71,6	20.803	7,5	El Hierro	
32 Vitoria	11.870	714	7	12.591	5.883	999	0	6.882	0	1.209	0	1.209	20.682	1.056	1.858,5	18.424	12,3	Vitoria	
33 Valladolid	12.901	170	1	13.072	0	580	2	582	0	297	0	297	13.951	881	1.483,5	24.517	-43,1	Valladolid	
34 Pamplona	10.789	588	74	11.451	0	886	13	899	0	665	1	666	13.016	6.060	114,8	21.911	-40,6	Pamplona	
35 Castellón	0	104	0	104	2.601	125	0	2.726	4.787	1.821	0	6.608	9.438	540	1.647,8	10.148	-7,0	Castellón	
36 La Gomera	7.030	1	3	7.034	0	0	0	0	0	0	0	0	7.034	4.511	55,9	5.263	33,7	La Gomera	
37 Ceuta	6.221	55	63	6.339	0	0	0	0	0	0	0	0	6.339	4.002	58,4	4.942	28,3	Ceuta	
38 Badajoz	5.682	24	32	5.738	0	6	0	6	0	16	6	22	5.766	1.548	272,5	6.649	-13,3	Badajoz	
39 León	2.679	80	14	2.773	0	284	0	284	0	284	12	296	3.353	730	359,3	6.194	-45,9	León	
40 Algeciras	3.274	0	3	3.277	0	0	0	0	0	0	0	0	3.277	2.319	41,3	2.718	20,6	Algeciras	
41 Logroño-Agoncillo	730	18	4	752	0	374	0	374	0	0	0	0	1.126	181	522,1	2.238	-49,7	Logroño-Agoncillo	
42 Son Bonet	0	2	799	801	0	0	213	213	0	0	0	0	1014	559	814	279	263,4	-88,8	Son Bonet
43 Salamanca	177	8	168	353	0	0	6	6	0	0	0	0	359	212	69,3	3.204	-88,8	Salamanca	
44 Sabadell	0	32	288	320	0	0	12	12	0	0	0	0	332	381	-12,9	243	36,6	Sabadell	
45 Burgos	0	174	57	231	0	12	18	30	0	12	0	12	273	537	-49,2	1.753	-84,4	Burgos	
46 Córdoba	0	16	256	272	0	0	0	0	0	0	0	0	272	116	134,5	694	-60,8	Córdoba	
47 Madrid-Cuatro Vientos	0	52	168	220	0	20	5	25	0	0	5	5	250	172	45,3	267	-6,4	Madrid-Cuatro Vientos	
48 Huesca-Pirineos	0	88	2	90	0	0	0	0	0	0	0	0	90	99	-9,1	264	-65,9	Huesca-Pirineos	
49 Albacete	0	27	42	69	0	6	0	6	0	0	0	0	75	83	-9,6	48	56,3	Albacete	
50 Ciudad Real IA	0	0	0	0	0	0	0	0	0	0	4	4	4	0	--	0	--	Ciudad Real IA	
Totales	6.714.827	18.664	13.796	6.747.287	7.932.169	267.993	7.312	8.207.474	5.187.906	313.695	11.340	5.512.941	20.467.702	3.672.342	457,3	23.216.424	-11,8	Totales	

DESGLOSE MENSUAL POR AEROPUERTOS – MOVIMIENTO DE AERONAVES

ABRIL 2022

Aeropuertos	Doméstico				Intra UE				Extra UE				Total		Var % 22/21	Total 2019	Var % 22/19	Aeropuertos
	Regular	No Regular	OCT	Total	Regular	No Regular	OCT	Total	Regular	No Regular	OCT	Total	2022	2021				
1 AS Madrid-Barajas	8.271	499	342	9.112	10.861	393	262	11516	7.238	521	240	7.999	28.627	12.173	135,2	34.834	-17,8	AS Madrid-Barajas
2 JT Barcelona-El Prat	7.031	286	145	7.462	11021	387	108	11516	5.332	231	101	5.664	24.642	6.360	287,5	29.763	-17,2	JT Barcelona-El Prat
3 Palma de Mallorca	5.700	408	219	6.327	8.720	1052	122	9.894	3.296	757	65	4.118	20.339	6.625	207,0	18.980	7,2	Palma de Mallorca
4 Málaga-Costa del Sol	2.293	194	339	2.826	4.955	535	125	5.615	3.864	503	166	4.533	12.974	3.592	261,2	13.236	-2,0	Málaga-Costa del Sol
5 Gran Canaria	5.582	146	370	6.098	1.945	545	71	2.561	1.126	314	128	1.568	10.227	4.871	10,0	10.612	-3,6	Gran Canaria
6 Alicante-Elche MH	1.426	32	91	1.549	3.035	118	57	3.210	3.407	211	42	3.660	8.419	1.542	446,0	9.073	-7,2	Alicante-Elche MH
7 Tenerife Sur	596	3	424	1.023	2.316	313	63	2.692	2.197	484	83	2.764	6.479	1.663	289,6	5.828	11,2	Tenerife Sur
8 Valencia	2.151	71	455	2.677	2.621	104	133	2.858	780	66	45	891	6.426	2.227	188,5	6.523	-1,5	Valencia
9 Tenerife Norte CL	5.322	116	316	5.754	42	18	5	65	0	1	2	3	5.822	3.780	54,0	6.213	-6,3	Tenerife Norte CL
10 Ibiza	2.367	241	128	2.736	1.470	362	125	1.957	803	186	52	1.041	5.734	2.207	159,8	4.856	18,1	Ibiza
11 Sevilla	2.292	108	900	3.300	1.349	65	68	1.482	519	32	48	599	5.381	2.326	131,3	5.680	-5,3	Sevilla
12 CM Lanzarote	2.452	8	125	2.585	1.133	120	12	1.265	1.185	257	19	1.461	5.311	1.840	188,6	5.123	3,7	CM Lanzarote
13 Madrid-Cuatro Vientos	3	59	5157	5.219	18	8	26	0	5	7	12	12	5.257	5.319	-1,2	3.156	66,6	Madrid-Cuatro Vientos
14 Fuerteventura	1.830	46	76	1.952	1.221	282	17	1.520	641	95	22	758	4.230	1.659	155,0	4.003	5,7	Fuerteventura
15 Sabadell	0	31	3.989	4.020	0	7	70	77	0	0	5	5	4.102	4.447	-7,8	3.366	21,9	Sabadell
16 Bilbao	2.151	93	187	2.441	1.074	51	40	1.165	358	24	18	400	4.006	1.113	259,9	4.553	-1,0	Bilbao
17 Jerez de la Frontera	361	32	2.836	3.229	212	28	29	269	26	17	32	75	3.573	3.758	-4,9	4.323	-17,3	Jerez de la Frontera
18 Menorca	1.448	132	42	1.622	424	34	23	481	290	31	20	341	2.444	1.033	136,6	1.856	31,7	Menorca
19 Santiago RC	1.587	11	109	1.707	285	8	22	315	284	17	16	317	2.339	626	273,6	1.963	19,2	Santiago RC
20 Girona	0	15	849	864	519	44	84	647	188	38	61	267	1.778	686	159,2	1.443	23,2	Girona
21 La Palma	1.513	12	43	1.568	134	2	2	138	8	18	3	29	1.735	1.116	55,5	1.958	-11,4	La Palma
22 Reus	0	15	959	974	243	7	22	272	165	3	9	177	1.423	1.124	26,6	1.233	15,4	Reus
23 Burgos	0	33	1.267	1.300	0	2	11	13	0	2	0	2	1.315	1.336	-1,6	164	701,8	Burgos
24 FGL Granada-Jaén	576	13	577	1.166	14	14	5	33	26	7	12	45	1.244	551	125,8	1.049	18,6	FGL Granada-Jaén
25 Son Bonet	0	1	1.093	1.094	0	0	124	124	0	0	0	0	1.218	1.118	8,9	1.020	19,4	Son Bonet
26 A Coruña	605	15	443	1.063	24	0	18	42	32	1	0	33	1.138	749	51,9	1.248	-8,8	A Coruña
27 Córdoba	0	4	1.056	1.060	0	0	2	2	0	0	0	0	1.062	609	74,4	588	80,6	Córdoba
28 Almería	389	14	385	788	93	19	5	117	129	13	11	153	1.058	493	114,6	974	8,6	Almería
29 Vitoria	245	35	207	487	352	98	13	463	37	10	11	58	1.008	940	7,2	817	23,4	Vitoria
30 Asturias	804	23	59	886	18	23	24	65	34	11	4	49	1.000	222	350,5	1.125	-11,1	Asturias
31 SB Santander	417	18	191	626	199	2	7	208	92	3	12	107	941	355	165,1	873	7,8	SB Santander
32 Vigo	611	30	214	855	0	30	40	70	0	12	1	13	938	611	53,5	950	-1,3	Vigo
33 Zaragoza	138	32	158	328	168	32	15	215	210	97	11	318	861	540	59,4	707	21,8	Zaragoza
34 Melilla	687	48	24	759	0	0	0	0	0	0	0	0	759	599	26,7	798	-4,9	Melilla
35 AI Región Murcia	38	14	10	62	98	16	8	122	464	14	4	482	666	79	743,0	791	-15,8	AI Región Murcia
36 Salamanca	2	4	631	637	0	0	8	8	0	0	0	0	645	683	-5,6	629	2,5	Salamanca
37 Castellón	0	7	504	511	16	9	9	34	32	24	4	60	605	384	57,6	385	57,1	Castellón
38 Valladolid	92	96	363	551	0	21	25	46	0	6	2	8	605	258	134,5	420	44,0	Valladolid
39 Ceuta	497	22	17	536	0	0	0	0	0	0	0	0	536	422	27,0	422	27,0	Ceuta
40 El Hierro	412	22	24	458	0	0	0	0	0	0	0	0	458	350	30,9	400	14,5	El Hierro
41 Pamplona	150	28	217	395	0	13	16	29	0	15	5	20	444	433	2,5	485	-8,5	Pamplona
42 San Sebastián	275	22	51	348	0	7	11	18	0	14	3	17	383	147	160,5	522	-26,6	San Sebastián
43 León	38	8	236	282	0	8	4	12	0	3	9	12	306	154	98,7	212	44,3	León
44 Algeciras	268	0	4	272	0	0	0	0	0	0	0	0	272	210	29,5	234	16,2	Algeciras
45 La Gomera	138	2	55	195	0	0	0	0	0	0	0	0	195	172	13,4	204	-4,4	La Gomera
46 Badajoz	100	14	66	180	0	2	0	2	0	2	4	6	188	68	176,5	230	-18,3	Badajoz
47 Huesca-Pirineos	0	2	109	111	0	0	1	1	0	0	0	0	112	286	-60,8	834	-86,6	Huesca-Pirineos
48 Logroño-Agoncillo	33	5	56	94	0	8	2	10	0	0	0	0	104	84	23,8	124	-16,1	Logroño-Agoncillo
49 Albacete	0	8	72	80	0	2	2	4	0	0	0	0	84	30	180,0	27	211,1	Albacete
50 Ciudad Real IA	0	0	2	2	0	0	2	2	0	0	7	7	11	13	-15,4	0	--	Ciudad Real IA
Totales	60.901	3.078	26.192	90.171	54.562	4.799	1.820	61.181	32.743	4.045	1.284	38.072	189.424	81.983	131,1	194.807	-2,8	Totales

DESGLOSE MENSUAL POR AEROPUERTOS – TRÁFICO COMERCIAL DE CARGA (Kg)

ABRIL 2022

Aeropuertos	Doméstico			Intra UE			Extra UE			Total		Var % 22/21	Total 2019	Var % 22/19	Aeropuertos
	Regular	No Regular	Total	Regular	No Regular	Total	Regular	No Regular	Total	2022	2021				
1 AS Madrid-Barajas	1.149.359	1.344.308	2.493.667	8.270.893	1.781.649	10.052.542	31.869.210	1.612.947	33.482.157	46.028.366	40.309.111	14,2	44.009.551	4,6	AS Madrid-Barajas
2 Zaragoza	0	0	0	165.142	6.832	171.974	9.114.673	3.514.655	12.629.328	12.801.302	16.174.914	-20,9	6.874.297	-19,4	Zaragoza
3 JT Barcelona-El Prat	522.139	73.144	595.283	4.888.226	18.028	4.906.254	6.513.230	26.555	6.539.785	12.041.322	10.345.180	16,4	13.971.159	-13,8	JT Barcelona-El Prat
4 Vitoria	1.492.818	0	1.492.818	3.490.166	287.588	3.777.754	315.733	3.000	318.733	5.589.305	5.825.390	-4,1	4.974.087	12,4	Vitoria
5 Gran Canaria	542.237	443.904	986.141	65.199	4.063	69.262	167.828	55.497	223.325	1278.728	1098.167	16,4	1522.103	-16,0	Gran Canaria
6 Tenerife Norte CL	404.801	799.912	1.204.713	0	0	0	0	0	0	1.204.713	955.520	26,1	1.169.672	3,0	Tenerife Norte CL
7 Valencia	434.290	0	434.290	583.827	15.014	598.841	29.197	82	29.279	1.062.410	1.171.131	-9,3	1.170.068	-9,2	Valencia
8 Sevilla	534.341	178.598	712.939	84.577	0	84.577	0	0	0	797.516	722.143	10,4	1.093.261	-27,1	Sevilla
9 Palma de Mallorca	143.624	395.203	538.827	17.016	6.351	23.367	10.908	593	11.501	573.695	453.696	26,4	765.229	-25,0	Palma de Mallorca
10 Santiago RC	389.461	0	389.461	0	0	0	0	0	0	389.461	380.985	2,2	270.602	43,9	Santiago RC
11 Alicante-Elche MH	327.523	0	327.523	19.976	0	19.976	288	12.671	12.959	360.458	318.875	13,0	344.101	4,8	Alicante-Elche MH
12 Málaga-Costa del Sol	13.611	0	13.611	44.959	0	44.959	50.127	317	50.444	109.014	58.577	86,1	174.784	-37,6	Málaga-Costa del Sol
13 Ibiza	10.593	86.440	97.033	3	0	3	140	0	140	97.176	71.777	35,4	119.532	-18,7	Ibiza
14 Tenerife Sur	5.284	0	5.284	43.259	1.121	44.380	13.013	3.770	16.783	66.447	33.341	99,3	176.475	-62,3	Tenerife Sur
15 Menorca	2.627	60.498	63.125	0	0	0	44	0	44	63.169	59.242	6,6	106.597	-40,7	Menorca
16 Bilbao	27.980	0	27.980	21.138	0	21.138	7.446	0	7.446	56.564	212.12	166,7	93.251	-39,3	Bilbao
17 CM Lanzarote	47.903	0	47.903	1.572	0	1.572	169	2.854	3.023	52.498	32.485	61,6	124.163	-57,7	CM Lanzarote
18 Fuerteventura	27.504	0	27.504	6.221	0	6.221	447	90	537	34.262	21.487	59,5	56.859	-39,7	Fuerteventura
19 La Palma	27.112	0	27.112	128	0	128	0	0	0	27.240	25.838	5,4	40.754	-33,2	La Palma
20 Vigo	22.638	0	22.638	0	2.850	2.850	0	97	97	25.585	177.967	-67,2	47.780	-46,5	Vigo
21 A Coruña	8.233	0	8.233	0	0	0	0	0	0	8.233	6.314	30,4	11.688	-29,6	A Coruña
22 Girona	0	0	0	0	5.435	5.435	0	0	0	5.435	320	1598,4	1.342	305,0	Girona
23 El Hierro	4.635	0	4.635	0	0	0	0	0	0	4.635	4.969	-6,7	5.686	-18,5	El Hierro
24 Jerez de la Frontera	0	0	0	1612	0	1612	0	0	0	1612	0	--	0	--	Jerez de la Frontera
25 Asturias	1.296	0	1.296	0	0	0	0	0	0	1.296	106	1122,6	2.771	-53,2	Asturias
26 Melilla	1.076	0	1.076	0	0	0	0	0	0	1.076	137	685,4	10.504	-89,8	Melilla
27 La Gomera	179	0	179	0	0	0	0	0	0	179	136	31,6	132	35,6	La Gomera
28 FGL Granada-Jaén	10	0	10	0	0	0	0	0	0	10	0	--	0	--	FGL Granada-Jaén
29 SB Santander	9	0	9	0	0	0	0	0	0	9	0	--	3	200,0	SB Santander
30 Pamplona	0	0	0	0	0	0	0	0	0	0	0	--	305	-100,0	Pamplona
Totales	6.141.283	3.382.007	9.523.290	17.703.914	2.128.931	19.832.845	48.092.453	5.233.128	53.325.581	82.681.716	78.169.207	5,8	86.136.746	-4,0	Totales

DESGLOSE MENSUAL POR AEROPUERTOS – TRÁFICO COMERCIAL DE CORREO (Kg)

ABRIL 2022

Aeropuertos	Doméstico			Intra UE			Extra UE			Total		Var % 22/21	Total 2019	Var % 22/19	Aeropuertos
	Regular	No Regular	Total	Regular	No Regular	Total	Regular	No Regular	Total	2022	2021				
1 AS Madrid-Barajas	16.821	224.491	241.312	332.066	0	332.066	316.301	2.380	318.681	892.059	1036.962	-11,0	1762.998	-49,4	AS Madrid-Barajas
2 Tenerife Norte CL	42	252.011	252.053	0	0	0	0	0	0	252.053	206.211	22,2	197.052	27,9	Tenerife Norte CL
3 JT Barcelona-El Prat	15.290	0	15.290	124.210	0	124.210	15.080	0	15.080	154.580	1698	9.003,7	64.278	140,5	JT Barcelona-El Prat
4 Gran Canaria	656	79.065	79.721	0	2.203	2.203	0	0	0	81924	172.825	-52,6	157.809	-48,1	Gran Canaria
5 Palma de Mallorca	74	31616	31690	0	0	0	68	0	68	31758	54.949	-42,2	86.601	-63,3	Palma de Mallorca
6 Sevilla	74	0	74	146	0	146	1486	0	1486	1706	270	531,9	5.665	-69,9	Sevilla
7 Valencia	91	0	91	0	0	0	0	0	0	91	176	-48,3	412	-77,9	Valencia
8 La Palma	0	0	0	22	0	22	0	0	0	22	25	-12,0	3.138	-99,3	La Palma
9 Almería	4	0	4	0	0	0	0	0	0	4	0	--	0	--	Almería
10 La Gomera	2	0	2	0	0	0	0	0	0	2	0	--	8	-75,0	La Gomera
11 Pamplona	2	0	2	0	0	0	0	0	0	2	0	--	0	--	Pamplona
12 Zaragoza	0	0	0	0	0	0	0	0	0	0	32.884	-100,0	0	--	Zaragoza
13 El Hierro	0	0	0	0	0	0	0	0	0	0	10.740	-100,0	8.585	-100,0	El Hierro
14 Ibiza	0	0	0	0	0	0	0	0	0	0	7.665	-100,0	10.015	-100,0	Ibiza
15 Menorca	0	0	0	0	0	0	0	0	0	0	5.871	-100,0	5.852	-100,0	Menorca
16 Málaga-Costa del Sol	0	0	0	0	0	0	0	0	0	0	0	--	7.752	-100,0	Málaga-Costa del Sol
17 A Coruña	0	0	0	0	0	0	0	0	0	0	0	--	5.740	-100,0	A Coruña
18 CM Lanzarote	0	0	0	0	0	0	0	0	0	0	0	--	4.302	-100,0	CM Lanzarote
19 Asturias	0	0	0	0	0	0	0	0	0	0	0	--	2.189	-100,0	Asturias
20 Fuerteventura	0	0	0	0	0	0	0	0	0	0	0	--	601	-100,0	Fuerteventura
21 Alicante-Elche MH	0	0	0	0	0	0	0	0	0	0	0	--	363	-100,0	Alicante-Elche MH
22 SB Santander	0	0	0	0	0	0	0	0	0	0	0	--	105	-100,0	SB Santander
23 Santiago RC	0	0	0	0	0	0	0	0	0	0	0	--	78	-100,0	Santiago RC
24 Melilla	0	0	0	0	0	0	0	0	0	0	0	--	2	-100,0	Melilla
Totales	33.056	587.183	620.239	456.444	2.203	458.647	332.935	2.380	335.315	1.414.201	1.530.276	-7,6	2.323.545	-39,1	Totales

DESGLOSE MENSUAL POR COMUNIDADES AUTÓNOMAS – MOVIMIENTO DE PASAJEROS

ABRIL 2022

Comunidad Autónoma	Doméstico				Intra UE				Extra UE				Total		Var % 22/21	Total 2019	Var % 22/19	Comunidad Autónoma
	Regular	No Regular	OCT	Total	Regular	No Regular	OCT	Total	Regular	No Regular	OCT	Total	2022	2021				
1 Comunidad de Madrid	1092.406	3.784	658	1096.848	1484.340	2.615	345	1487.300	1434.571	21.81	863	1456.615	4.040.763	986.308	309,7	5.052.585	-20,0	Comunidad de Madrid
2 Canarias	1485.969	1906	2.769	1490.644	1078.372	192.220	3.550	1274.142	831.668	187.906	6.009	1025.583	3.790.369	859.944	340,8	3.801.979	-0,3	Canarias
3 Cataluña	1030.217	1805	1482	1033.504	1766.309	8.748	488	1775.545	868.396	2.836	822	872.054	3.681.103	483.097	662,0	4.752.784	-22,5	Cataluña
4 Islas Baleares	1058.630	1678	1256	1061.564	1472.491	43.282	863	1516.436	580.173	39.927	161	620.261	3.198.261	588.830	443,2	3.197.982	0,0	Islas Baleares
5 Andalucía	739.516	3.570	3.274	746.360	1033.814	8.509	1302	1043.625	663.462	25.812	2.733	692.007	2.481.992	325.809	661,8	2.800.416	-11,4	Andalucía
6 Comunidad Valenciana	393.133	1980	844	395.957	857.997	5.429	564	863.990	636.449	30.618	95	667.162	1927.109	210.270	816,5	2.103.916	-8,4	Comunidad Valenciana
7 País Vasco	310.883	1565	1085	313.533	129.255	2.507	38	131.800	42.318	2.208	30	44.556	489.889	67.004	631,1	572.572	-14,4	País Vasco
8 Galicia	355.341	542	721	356.604	40.415	805	156	413.76	38.885	641	250	39.776	437.756	90.619	383,1	453.188	-3,4	Galicia
9 Principado de Asturias	104.783	129	276	105.188	1961	245	138	2.344	3.861	302	273	4.436	11.968	11673	859,2	119.020	-5,9	Principado de Asturias
10 Cantabria	48.081	33	555	48.669	30.359	1	6	30.366	13.488	2	13	13.503	92.538	6.869	1247,2	100.807	-8,2	Cantabria
11 Región de Murcia	3.983	25	22	4.030	12.837	448	19	13.304	65.840	55	12	65.907	83.241	2.153	3766,3	110.822	-24,9	Región de Murcia
12 Aragón	17.622	356	223	18.201	24.019	1036	4	25.059	8.795	933	56	9.784	53.044	5.296	9016	42.474	24,9	Aragón
13 Melilla	35.084	117	176	35.407	0	0	0	0	0	0	0	0	35.407	20.236	75,0	36.423	-2,8	Melilla
14 Castilla Y León	15.757	432	240	16.429	0	876	26	902	0	593	12	605	17.936	2.360	660,0	35.668	-49,7	Castilla Y León
15 Comunidad Foral de Navarra	10.789	588	74	11451	0	886	13	899	0	665	1	666	13.016	6.060	114,8	21911	-40,6	Comunidad Foral de Navarra
16 Ceuta	6.221	55	63	6.339	0	0	0	0	0	0	0	0	6.339	4.002	58,4	4.942	28,3	Ceuta
17 Extremadura	5.682	24	32	5.738	0	6	0	6	0	16	6	22	5.766	1548	272,5	6.649	-18,3	Extremadura
18 La Rioja	730	18	4	752	0	374	0	374	0	0	0	0	1.126	161	522,1	2.238	-49,7	La Rioja
19 Castilla La Mancha	0	27	42	69	0	6	0	6	0	0	4	4	79	83	-4,8	48	64,6	Castilla La Mancha
Totales	6.714.827	18.664	13.796	6.747.287	7.932.169	267.993	7.312	8.207.474	5.187.906	313.695	11.340	5.512.941	20.467.702	3.672.342	457,3	23.216.424	-11,8	Totales

DESGLOSE MENSUAL POR COMUNIDADES AUTÓNOMAS – MOVIMIENTO DE AERONAVES

ABRIL 2022

Comunidad Autónoma	Doméstico				Intra UE				Extra UE				Total		Var % 22/21	Total 2019	Var % 22/19	Comunidad Autónoma
	Regular	No Regular	OCT	Total	Regular	No Regular	OCT	Total	Regular	No Regular	OCT	Total	2022	2021				
1 Canarias	17.845	355	1433	19.633	6.791	1280	170	8.241	5.157	1169	257	6.583	34.457	15.451	123,0	34.341	0,3	Canarias
2 Comunidad de Madrid	8.274	558	5.499	14.331	10.861	411	270	11542	7.238	526	247	8.011	33.884	17.492	93,7	37.990	-10,8	Comunidad de Madrid
3 Cataluña	7.031	347	5.942	13.320	11.783	445	284	12.512	5.665	272	176	6.113	31.945	12.617	153,2	35.805	-10,8	Cataluña
4 Islas Baleares	9.515	782	1482	11.779	10.614	1448	394	12.456	4.389	974	137	5.500	29.735	10.983	170,7	26.712	11,3	Islas Baleares
5 Andalucía	6.179	365	6.097	12.641	6.623	661	234	7.518	4.564	572	269	5.405	25.564	11.539	121,5	26.084	-2,0	Andalucía
6 Comunidad Valenciana	3.577	110	1050	4.737	5.672	231	199	6.102	4.219	301	91	4.611	5.450	4.153	272,0	15.981	-3,3	Comunidad Valenciana
7 País Vasco	2.681	150	445	3.276	1426	156	64	1646	395	48	32	475	5.397	2.200	145,3	5.892	-8,4	País Vasco
8 Galicia	2.803	56	766	3.625	309	38	80	427	316	30	17	363	4.415	1986	122,3	4.161	6,1	Galicia
9 Castilla Y León	132	111	2.497	2.770	0	31	48	79	0	11	11	22	2.871	2.431	18,1	1425	101,5	Castilla Y León
10 Principado de Asturias	804	23	59	886	18	23	24	65	34	11	4	49	1.000	222	350,5	1.125	-11,1	Principado de Asturias
11 Aragón	138	34	267	439	168	32	16	216	210	97	11	318	973	826	17,8	1541	-36,9	Aragón
12 Cantabria	417	18	191	626	199	2	7	208	92	3	12	107	941	355	165,1	873	7,8	Cantabria
13 Melilla	687	48	24	759	0	0	0	0	0	0	0	0	759	599	26,7	798	-4,9	Melilla
14 Región de Murcia	38	14	10	62	98	16	8	122	464	14	4	482	666	79	743,0	791	-5,8	Región de Murcia
15 Ceuta	497	22	0	536	0	0	0	0	0	0	0	0	536	422	27,0	422	27,0	Ceuta
16 Comunidad Foral de Navarra	150	28	217	395	0	13	16	29	0	15	5	20	444	433	2,5	485	-8,5	Comunidad Foral de Navarra
17 Extremadura	100	14	66	180	0	2	0	2	0	2	4	6	188	68	176,5	230	-18,3	Extremadura
18 La Rioja	33	5	56	94	0	8	2	10	0	0	0	0	104	84	23,8	124	-16,1	La Rioja
19 Castilla La Mancha	0	8	74	82	0	2	4	6	0	0	7	7	95	43	120,9	27	251,9	Castilla La Mancha
Totales	60.901	3.078	26.192	90.171	54.562	4.799	1.820	61.181	32.743	4.045	1.284	38.072	189.424	81.983	131,1	194.807	-2,8	Totales

DESGLOSE MENSUAL POR COMUNIDADES AUTÓNOMAS – TRÁFICO COMERCIAL DE CARGA (Kg)

ABRIL 2022

Comunidad Autónoma	Doméstico			Intra UE			Extra UE			Total		Var % 22/21	Total 2019	Var % 22/19	Comunidad Autónoma
	Regular	No Regular	Total	Regular	No Regular	Total	Regular	No Regular	Total	2022	2021				
1 Comunidad de Madrid	149.359	1344.308	2.493.667	8.270.893	1781649	10.052.542	31869.210	1612.947	33.482.157	46.028.366	40.309.111	14,2	44.009.551	4,6	Comunidad de Madrid
2 Aragón	0	0	0	165.142	6.832	171974	9.114.673	3.514.655	12.629.328	12.801.302	16.174.914	-20,9	15.874.297	-19,4	Aragón
3 Cataluña	522.139	73.144	595.283	4.888.226	23.463	4.911.689	6.513.230	26.555	6.539.785	12.046.757	10.345.500	16,4	13.972.501	-13,8	Cataluña
4 País Vasco	1520.798	0	1520.798	3.511.304	287.588	3.798.892	323.179	3.000	326.179	5.645.869	5.846.602	-3,4	5.067.338	11,4	País Vasco
5 Canarias	1059.655	1243.816	2.303.471	116.379	5.184	121.563	181457	62.211	243.668	2.668.702	2.171.943	22,9	3.095.834	-13,8	Canarias
6 Comunidad Valenciana	761813	0	761813	603.803	15.014	618.817	29.485	12.753	42.238	1422.868	1490.193	-4,5	1514.169	-6,0	Comunidad Valenciana
7 Andalucía	547.962	178.598	726.560	131148	0	131148	50.127	317	50.444	908.152	780.720	16,3	1.268.045	-28,4	Andalucía
8 Islas Baleares	166.844	542.141	698.985	17.019	6.351	23.370	11.092	593	11.685	734.040	584.715	25,5	991.358	-26,0	Islas Baleares
9 Galicia	420.332	0	420.332	0	2.850	2.850	0	97	97	423.279	465.266	-9,0	330.070	28,2	Galicia
10 Principado de Asturias	1296	0	1296	0	0	0	0	0	0	1296	106	1122,6	2.771	-53,2	Principado de Asturias
11 Melilla	1076	0	1076	0	0	0	0	0	0	1076	137	685,4	10.504	-89,8	Melilla
12 Cantabria	9	0	9	0	0	0	0	0	0	9	0	--	3	200,0	Cantabria
13 Comunidad Foral de Navarra	0	0	0	0	0	0	0	0	0	0	0	--	305	-100,0	Comunidad Foral de Navarra
Totales	6.141.283	3.382.007	9.523.290	17.703.914	2.128.931	19.832.845	48.092.453	5.233.128	53.325.581	82.681.716	78.169.207	5,8	86.136.746	-4,0	Totales

DESGLOSE MENSUAL POR COMUNIDADES AUTÓNOMAS – TRÁFICO COMERCIAL DE CORREO (Kg)

ABRIL 2022

Comunidad Autónoma	Doméstico			Intra UE			Extra UE			Total		Var % 22/21	Total 2019	Var % 22/19	Comunidad Autónoma
	Regular	No Regular	Total	Regular	No Regular	Total	Regular	No Regular	Total	2022	2021				
1 Comunidad de Madrid	16.821	224.491	241.312	332.066	0	332.066	316.301	2.380	318.681	892.059	1036.962	-14,0	1762.998	-49,4	Comunidad de Madrid
2 Canarias	700	331.076	331.776	22	2.203	2.225	0	0	0	334.001	389.801	-14,3	371.495	-10,1	Canarias
3 Cataluña	15.290	0	15.290	124.210	0	124.210	15.080	0	15.080	154.580	1.698	9.003,7	64.278	140,5	Cataluña
4 Islas Baleares	74	31616	31690	0	0	0	68	0	68	31758	68.485	-53,6	102.468	-69,0	Islas Baleares
5 Andalucía	78	0	78	146	0	146	1.486	0	1.486	1710	270	533,3	13.417	-87,3	Andalucía
6 Comunidad Valenciana	91	0	91	0	0	0	0	0	0	91	176	-48,3	775	-88,3	Comunidad Valenciana
7 Comunidad Foral de Navarra	2	0	2	0	0	0	0	0	0	2	0	--	0	--	Comunidad Foral de Navarra
8 Aragón	0	0	0	0	0	0	0	0	0	0	32.884	-100,0	0	--	Aragón
9 Galicia	0	0	0	0	0	0	0	0	0	0	0	--	5.813	-100,0	Galicia
10 Principado de Asturias	0	0	0	0	0	0	0	0	0	0	0	--	2.189	-100,0	Principado de Asturias
11 Cantabria	0	0	0	0	0	0	0	0	0	0	0	--	105	-100,0	Cantabria
12 Melilla	0	0	0	0	0	0	0	0	0	0	0	--	2	-100,0	Melilla
Totales	33.056	587.183	620.239	456.444	2.203	458.647	332.935	2.380	335.315	1.414.201	1.530.276	-7,6	2.323.545	-39,1	Totales

Definiciones

Pasajero

Toda persona por cuyo transporte la compañía aérea percibe remuneración comercial.

Movimiento de pasajero

Las llegadas y salidas en los aeropuertos se contarán separadamente, es decir, una llegada y una salida se contarán como dos movimientos de un pasajero.

Movimiento de aeronaves

Las llegadas y salidas en los aeropuertos se contarán separadamente, es decir, una llegada y una salida se contarán como dos movimientos de una aeronave.

Tráfico de carga

Volumen de carga (Kg.) transportada en los aeropuertos españoles, contabilizando tanto las llegadas como las salidas de las aeronaves en cada aeropuerto.

Tráfico de correo

Volumen de correo (Kg.) transportada en los aeropuertos españoles, contabilizando tanto las llegadas como las salidas de las aeronaves en cada aeropuerto.

Tráfico doméstico

Operación de una aeronave con origen y destino en aeropuertos nacionales (sin contemplar las escalas intermedias).

Tráfico Intra UE

Operación de una aeronave con origen y destino un aeropuerto nacional y otro situado en la Unión Europea (UE27) (sin contemplar las escalas intermedias).

Tráfico Extra UE

Operación de una aeronave con origen y destino un aeropuerto nacional y otro situado fuera de la Unión Europea (UE27) (sin contemplar las escalas intermedias).

Tráfico Regular

Operación efectuada de conformidad con un horario publicado, o de un modo tan regular o frecuente como para constituir una serie sistemática identificable, que el público pueda reservar en forma directa.

Tráfico No Regular o Chárter

Operación que no se ha notificado en la compañía aérea correspondiente como servicio regular, y que se ha efectuado por remuneración y de un modo no regular, incluyendo los vuelos con aviones vacíos relacionados con los mismos, y los vuelos regulares convertidos en chárter.

Otras Clases de Tráfico (OCT)

Se contabiliza los vuelos de Aviación General y Trabajos Aéreos

Nota

En este informe sólo se proporcionan datos de los aeropuertos de interés general.