

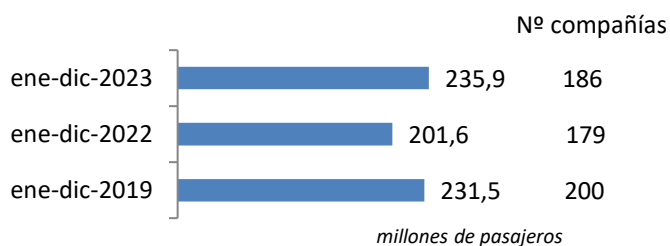
# Coyuntura de las compañías en el mercado aéreo en España

## Enero-Diciembre 2023

El número de pasajeros en vuelos comerciales en el mercado aéreo español alcanzó los 235,9 millones de viajeros entre enero y diciembre de 2023, un 17,0% respecto al mismo periodo del año anterior

El tráfico creció en 34,3 millones de pasajeros respecto a 2022 y se mantiene un 1,9% por encima de 2019

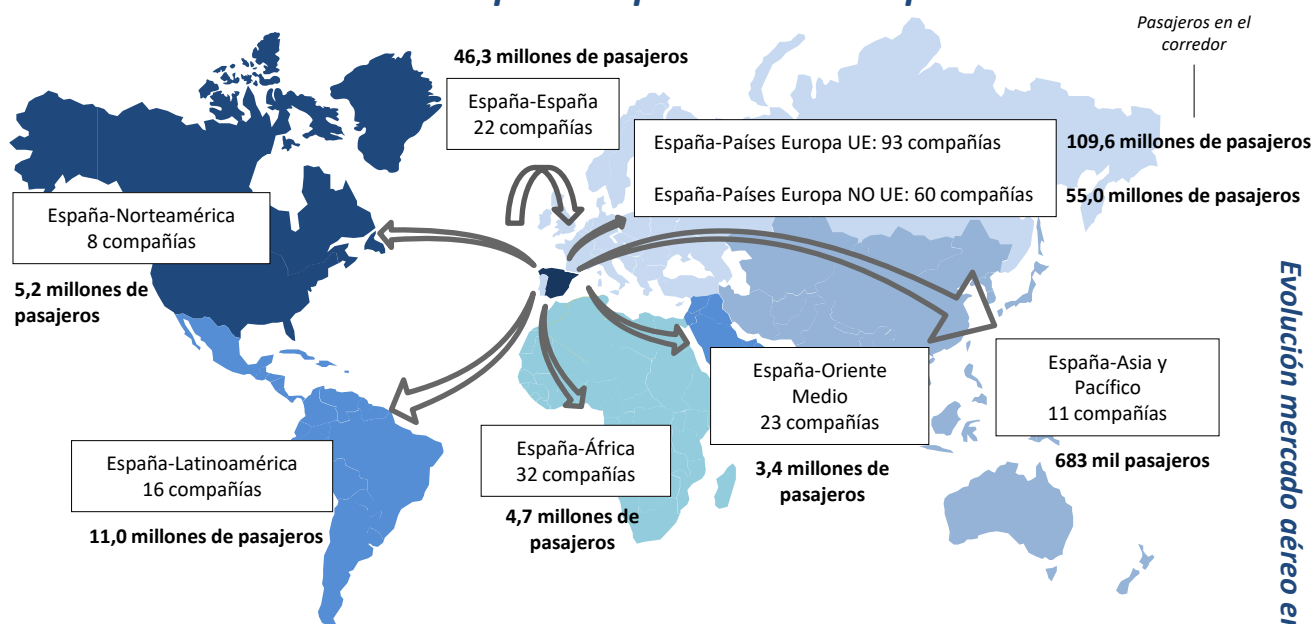
### Pasajeros transportados y número de compañías



En el periodo enero-diciembre de 2023, han operado 186 compañías, 7 más que las registradas en el mismo periodo del año anterior.

Las rutas domésticas fueron operadas por 22 compañías, las cuales transportaron 46,3 millones de pasajeros. 93 aerolíneas conectaron con destinos de la Unión Europea (109,6 millones de viajeros) y 122 lo hicieron con el resto del mundo (80,0 millones de pasajeros).

### Número de compañías que conectan España



\* Para la elaboración de este informe se han tenido en cuenta las aerolíneas que han transportado más de 1.000 pasajeros en el año y únicamente se ha analizado el tráfico comercial. Se tienen en cuenta los vuelos comerciales, es decir, aquellas operaciones en régimen regular y chárter sujetas a remuneración.

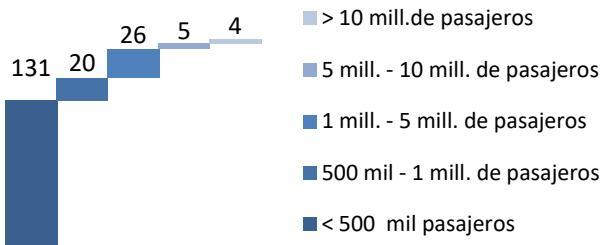
Se define como ruta la conexión directa entre pares de aeropuertos.

Elaboración propia a partir de la base de datos de Aena.

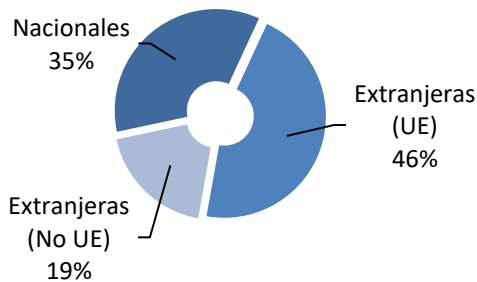
## Enero-Diciembre 2023

### Mercado aéreo en España

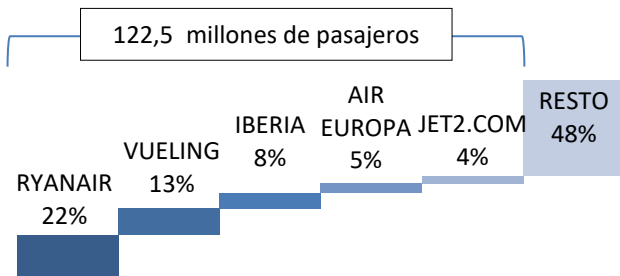
#### Distribución de las compañías aéreas según el número de pasajeros transportados



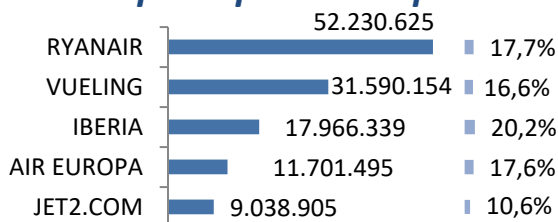
#### Cuota de mercado según la nacionalidad de la compañía



#### Cuota de las principales 5 compañías del mercado aéreo en España



#### Tráfico y variación de las 5 principales compañías



Pasajeros Δ Pasajeros respecto mismo periodo del año anterior

De las 186 compañías operando en el mercado aéreo en el periodo enero-diciembre de 2023, Ryanair, Vueling, Iberia y Air Europa superan los 10 millones de pasajeros. 5 compañías más superan los 5 millones de pasajeros transportados, entre las que se encuentran la española Iberia Express, y otras 26 compañías superan el millón de pasajeros.

Operaron 17 aerolíneas españolas, que transportaron 83,1 millones de pasajeros, el 35% del tráfico total en el periodo indicado. Manteniendo la misma cuota que en el mismo periodo de 2022.

Las compañías extranjeras de países de la Unión Europea transportaron el 46% del tráfico entre enero y diciembre 2023, equivalente a 108,3 millones de pasajeros.

Las compañías extracomunitarias transportaron el 19% restante de los pasajeros (44,5 millones de viajeros).

#### El 52% del tráfico en España entre enero y diciembre de 2023 fue operado por 5 compañías

Ryanair, líder con 52,2 millones de pasajeros transportados en el mercado aéreo español, registró un crecimiento del 17,7% en su tráfico respecto al periodo enero-diciembre de 2022.

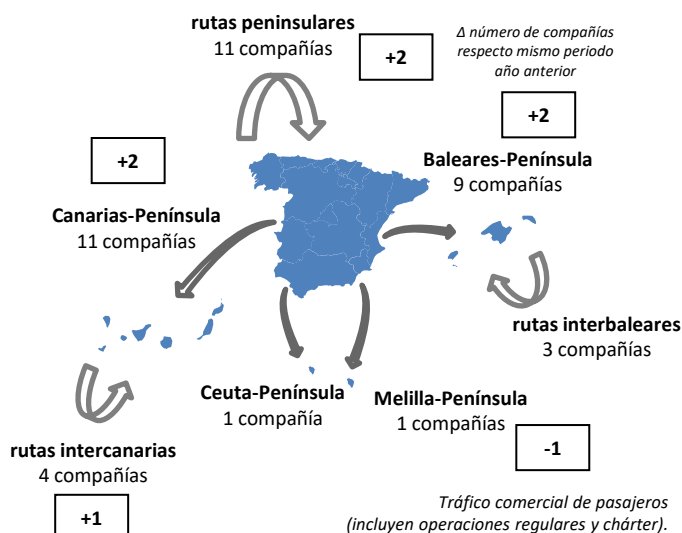
Vueling, en segundo lugar, vio crecer su tráfico un 16,6%, con 31,6 millones de viajeros transportados.

Iberia, en tercer lugar, transportó 18,0 millones de pasajeros, un 20,2% más que en 2022.

Enero-Diciembre 2023

Mercado aéreo España-España

Número de compañías que conectan los mercados



El tráfico doméstico alcanzó los 46,3 millones de pasajeros entre enero y diciembre de 2023

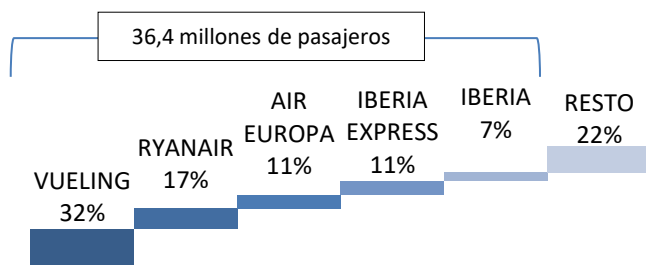
El número de pasajeros transportados en el mercado doméstico aumentó respecto a 2022 en 5,2 millones de pasajeros, un incremento del 12,6%, y un 8,3% respecto al acumulado de diciembre de 2019.

Los enlaces domésticos fueron operados por 22 compañías entre enero y diciembre de 2023

Este número fue superior en 7 respecto al mismo periodo de 2022.

El 78% del tráfico doméstico entre enero y diciembre de 2023 fue operado por 5 compañías

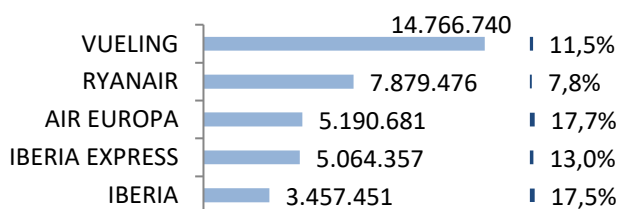
Cuota de las principales 5 compañías del mercado aéreo doméstico



Vueling fue líder en el mercado doméstico con un 32% de cuota, 14,8 millones de pasajeros y un aumento del 11,5% respecto a enero-diciembre 2022. Ryanair, en segunda posición, registró 7,9 millones de viajeros, seguida de Air Europa con 5,2 millones de pasajeros.

Se operaron un total de 263 rutas domésticas

Tráfico y variación de las 5 principales compañías



Pasajeros

Δ Pasajeros respecto mismo periodo del año anterior

Nº de rutas que operan      Nº de compañías

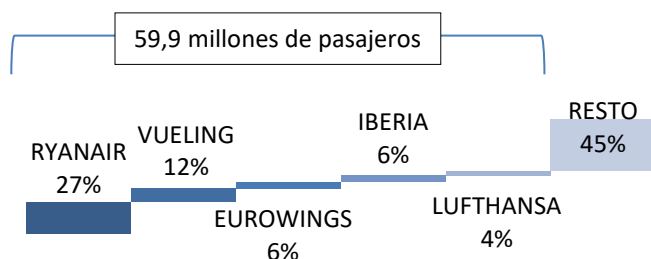
>50 rutas	3
20-50 rutas	3
< 20 rutas	16

Vueling, Ryanair y Air Nostrum operaron más de 50 rutas domésticas. Air Europa, Volotea y Binter Canarias operaron entre 20 y 50 rutas. El resto de las compañías operaron menos de 20 rutas domésticas cada una.

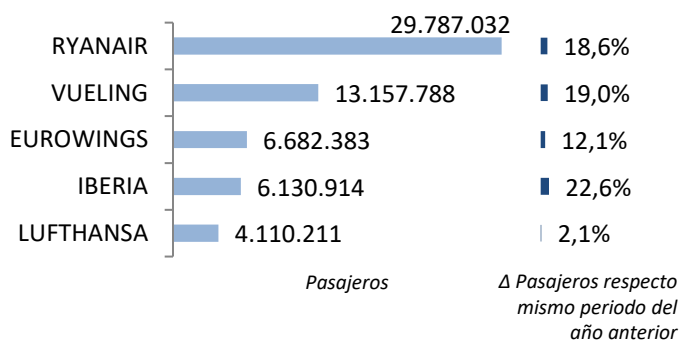
## Enero-Diciembre 2023

### Mercado aéreo España-Unión Europea

#### Cuota de las principales 5 compañías del mercado aéreo con la Unión Europea



#### Tráfico y variación de las 5 principales compañías



#### Clasificación de las compañías según número de países europeos con los que conectan España

Nº de países con los que conectan	Nº de compañías
> 10 países	4
5-10 países	10
< 5 países	79

En el periodo enero-diciembre de 2023, el número de pasajeros transportados en el mercado España-Unión Europea creció un 17,3%, hasta los 109,6 millones de viajeros.

#### El tráfico con países de la Unión Europea creció en 16,1 millones de pasajeros respecto a 2022

El 55% del tráfico fue operado por las 5 principales compañías de este mercado, transportando 59,9 millones de viajeros.

Ryanair fue la compañía líder en este mercado con 29,8 millones de pasajeros transportados y un crecimiento del 18,6%. Le siguieron Vueling con 13,2 millones de pasajeros (+19,0%) y Eurowings con 6,7 millones de viajeros (+12,1%).

#### Los enlaces con países de la Unión Europea fueron realizados por 93 compañías entre enero y diciembre de 2023

El número de compañías que operaron en este mercado en este periodo fue superior en 2 compañías al registrado en el mismo periodo del año previo.

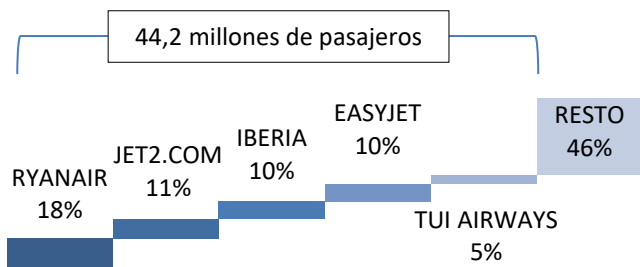
#### Se operaron un total de 1.097 rutas entre España y destinos de la Unión Europea

Ryanair conectó España con 24 países comunitarios, Vueling con 17, Iberia con 13 y Enter Air con 16 países. Otras 10 compañías conectaron con entre 5 y 10 países, entre ellas, las españolas Air Europa, Volotea, Iberia Express, Iberojet, Alba Star y Privilege Srtyle.

Enero-Diciembre 2023

Mercado aéreo España-Extra Unión Europea

Cuota de las principales 5 compañías del mercado aéreo España-Extra UE

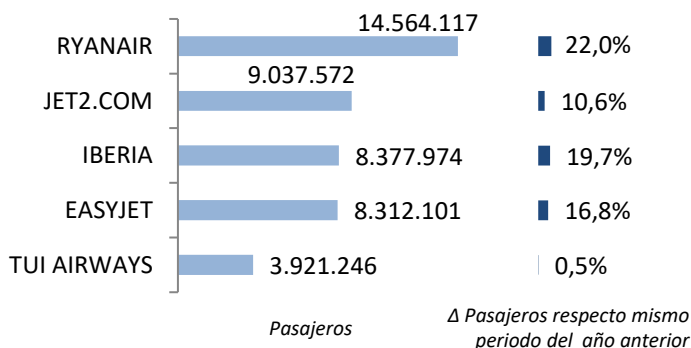


El tráfico con los países extra comunitarios hasta diciembre de 2023 registró 80,0 millones de pasajeros, un 19,5% más respecto al periodo enero-diciembre de 2022.

*El tráfico con países no comunitarios creció en 13,0 millones de pasajeros respecto al mismo periodo de 2022*

Ryanair es líder del mercado extracomunitario transportando 14,6 millones de pasajeros (un 18% de cuota).

Tráfico y variación de las 5 principales compañías



Le siguen Jet2.com con el 11% de cuota, Easyjet con el 10%, Iberia con otro 10% y TUI Airways con el 5% de la demanda en este mercado.

*Las cinco primeras compañías transportaron el 54% de los pasajeros en este mercado*

Entre enero y diciembre de 2023, los enlaces con países extra-UE fueron realizados por 122 compañías, 10 más respecto al mismo periodo de 2022.

*Se volaron un total de 647 rutas entre España y países extra-comunitarios*

Clasificación de las compañías según número de países extra-UE con los que conectan España

Nº de países con los que conectan	Nº de compañías
> 10 países	4
5-10 países	7
< 5 países	111

De todas las aerolíneas, 4 conectaron España con más de 10 países extra comunitarios: Iberia lo hizo con 27 países, Air Europa con 23, Vueling con 14 e Iberojet con 13.

Otras 7 lo hicieron con entre 5 y 10 países extracomunitarios, entre las que se encuentran las españolas Iberia Express, Plus Ultra, Alba Star.

## EneroDiciembre 2023

### Anexos. Ranking de compañías en el mercado aéreo en España

Compañía	Total				Doméstico				Unión Europea				Extra-UE				
	Cuota (1)	Pasajeros	Δ Pax	Δ Pax	Cuota (2)	Pasajeros	Δ Pax	Δ Pax	Cuota (2)	Pasajeros	Δ Pax	Δ Pax	Cuota (2)	Pasajeros	Δ Pax	Δ Pax	
	2023	2023	23/22	23/19	2023	2023	23/22	23/19	2023	2023	23/22	23/19	2023	2023	23/22	23/19	
1	RYANAIR	22,1%	52.230.625	18%	19,6%	15%	7.879.476	8%	26,8%	57%	29.787.032	19%	-17,8%	28%	14.564.117	22%	1.082%
2	VUELING	13,4%	31.590.154	17%	8,7%	47%	14.766.740	12%	8,1%	42%	13.157.788	19%	-5,5%	12%	3.665.626	31%	147,2%
3	IBERIA	7,6%	17.966.339	20%	5,8%	19%	3.457.451	17%	-5,8%	34%	6.130.914	23%	-0,9%	47%	8.377.974	20%	17,6%
4	AIR EUROPA	5,0%	11.701.495	18%	-10,4%	44%	5.190.681	18%	-12,8%	25%	2.904.793	17%	-28,5%	31%	3.606.021	18%	18,6%
5	JET2.COM	3,8%	9.038.905	11%	12,5%	0%	328	-46%	-48,4%	0%	1.005	-5%	-100,0%	100%	9.037.572	11%	-
6	EASYJET	3,5%	8.314.039	17%	-22,7%	0%	1.557	66%	49,1%	0%	381	-	-100,0%	100%	8.312.101	17%	8.566%
7	IBERIA EXPRESS	3,0%	7.195.155	22%	15,2%	70%	5.064.357	13%	24,4%	23%	1.626.903	36%	-24,6%	7%	503.895	157%	2.571%
8	EUROWINGS	2,9%	6.785.951	12%	20,8%	0%	129	-25%	-60,9%	98%	6.682.383	12%	21,1%	2%	103.439	11%	4,7%
9	EASYJET EUROPE	2,4%	5.712.395	9%	4,2%	0%	389	15%	7,2%	67%	3.850.339	8%	-21,1%	33%	1.861.667	12%	208,8%
10	AIR NOSTRUM	2,1%	4.927.895	8%	-7,1%	65%	3.205.550	10%	-11,8%	29%	1.433.039	-2%	4,9%	6%	289.306	66%	-4,6%
11	LUFTHANSA	1,7%	4.110.217	2%	-8,4%	0%	6	-	-96,0%	100%	4.110.211	2%	-8,4%	-	-	-	-
12	TRANSVIA HOLLAND	1,7%	4.083.715	16%	7,5%	0%	460	158%	165,9%	100%	4.083.255	16%	7,5%	0%	0	-	-100,0%
13	TUI AIRWAYS	1,7%	4.062.655	0%	-11,8%	0%	94	-50%	-44,4%	3%	141.315	1%	-96,9%	97%	3.921.246	0%	-
14	CONDOR	1,5%	3.545.230	15%	4,5%	0%	0	-100%	-	98%	3.474.019	15%	2,4%	2%	71.211	11%	12.031%
15	WIZZ AIR HUNGARY	1,3%	3.146.544	-4%	18,7%	0%	0	-100%	-100,0%	92%	2.908.889	-6%	14,3%	8%	237.655	16%	127,9%
16	VOLOTEA	1,1%	2.583.332	38%	90,1%	47%	1.208.474	26%	175,4%	53%	1.367.343	51%	48,7%	0%	7.515	677%	9.535%
17	BINTER CANARIAS	1,1%	2.525.115	-3%	8,9%	92%	2.334.944	-5%	8,3%	4%	93.149	4%	88,9%	4%	97.022	34%	-14,9%
18	NORWEGIAN AIR INTL	1,0%	2.390.581	128%	-60,9%	0%	0	-100%	-100,0%	87%	2.075.750	98%	-53,4%	13%	314.831	-	-70,6%
19	WIZZ AIR MALTA	0,9%	2.198.538	-	-	-	-	-	-	94%	2.055.986	-	-	6%	142.552	-	-
20	CANARIAS AIRLINES	0,9%	2.190.383	22%	35,7%	100%	2.190.383	22%	35,7%	-	-	-	-	-	-	-	-
21	BRITISH AIRWAYS	0,9%	2.030.616	-7%	-34,0%	0%	0	-	-100,0%	0%	0	-	-100,0%	100%	2.030.616	-7%	863.992%
22	AIR FRANCE	0,8%	1.961.563	12%	17,2%	0%	0	-	-100,0%	100%	1.961.563	12%	17,2%	0%	0	-100%	-
23	TRANSVIA COM FRANCE	0,8%	1.906.166	15%	58,3%	0%	0	-100%	-	100%	1.905.915	15%	58,3%	0%	251	-	-
24	TUIFLY	0,8%	1.841.797	4%	-40,4%	0%	481	-41%	243,6%	100%	1.841.316	4%	-37,0%	0%	0	-	-100,0%
25	TAP AIR PORTUGAL	0,7%	1.742.532	22%	-12,0%	0%	155	135%	198,1%	100%	1.742.377	22%	-12,0%	-	-	-	-
26	SWISS	0,7%	1.615.795	20%	-7,9%	-	-	-	-	-	-	-	-	100%	1.615.795	20%	-7,9%
27	KLM	0,7%	1.548.336	10%	-5,4%	0%	139	-	-	100%	1.548.197	10%	-5,4%	-	-	-	-
28	SAS	0,6%	1.468.960	3%	7,5%	-	-	-	-	71%	1.037.605	2%	18,0%	29%	431.355	7%	-11,5%
29	NORWEGIAN AIR SHUTTLE	0,6%	1.468.655	-24%	-33,7%	-	-	-	-	9%	136.723	-78%	-73,8%	91%	1.331.932	2%	-21,4%
30	AER LINGUS	0,6%	1.436.303	21%	-7,8%	-	-	-	-	100%	1.436.141	21%	-7,8%	-	-	-	-
	RESTO	13,8%	32.587.352	-6%	17,6%	3%	1.016.573	-	-	37%	12.117.192	-	-	60%	19.453.587	-	-
	TOTAL	100,0%	235.907.338	17%	1,9%	20%	46.318.529	13%	8,3%	46%	109.611.523	17%	-27,1%	34%	79.977.286	19%	108,4%

(1) Cuota de la compañía sobre el total de pasajeros transportados en el mercado aéreo español.

(2) Importancia del mercado sobre el total de pasajeros transportados por la compañía en el espacio aéreo español.

Nota: Tráfico comercial regular y chárter de pasajeros. Fuente: AENA (ESTOP)

**Enero-Diciembre 2023**

**Anexos. Ranking de compañías por mercados**

**Ranking de las principales 10 compañías en el mercado España-España**

Rk.	Compañía	Cuota	Pasajeros	Δ Pax 23/22	Δ Pax 23/19
1	VUELING	31,9%	14.766.740	11,5%	8,1%
2	RYANAIR	17,0%	7.879.476	7,8%	26,8%
3	AIR EUROPA	11,2%	5.190.681	17,7%	-12,8%
4	IBERIA EXPRESS	10,9%	5.064.357	13,0%	24,4%
5	IBERIA	7,5%	3.457.451	17,5%	-5,8%
6	AIR NOSTRUM	6,9%	3.205.550	9,9%	-11,8%
7	BINTER CANARIAS	5,0%	2.334.944	-4,8%	8,3%
8	CANARIAS AIRLINES	4,7%	2.190.383	22,4%	35,7%
9	VOLOTEA	2,6%	1.208.474	25,5%	175,4%
10	CANARY FLY	1,1%	514.418	22,1%	-16,2%
Resto		1,1%	506.055	-	-
Acumulado Doméstico		100,0%	46.318.529	12,6%	8,3%

**Ranking de las principales 10 compañías en el mercado España-Unión Europea**

Rk.	Compañía	Cuota	Pasajeros	Δ Pax 23/22	Δ Pax 23/19
1	RYANAIR	27,2%	29.787.032	18,6%	-17,8%
2	VUELING	12,0%	13.157.788	19,0%	-5,5%
3	EUROWINGS	6,1%	6.682.383	12,1%	21,1%
4	IBERIA	5,6%	6.130.914	22,6%	-0,9%
5	LUFTHANSA	3,7%	4.110.211	2,1%	-8,4%
6	TRANSAVIA HOLLAND	3,7%	4.083.255	15,6%	7,5%
7	EASYJET EUROPE	3,5%	3.850.339	7,9%	-21,1%
8	CONDOR	3,2%	3.474.019	14,7%	2,4%
9	WIZZ AIR HUNGARY	2,7%	2.908.889	-5,6%	14,3%
10	AIR EUROPA	2,7%	2.904.793	16,7%	-28,5%
Resto		29,7%	32.521.900	-	-
Acumulado UE		100,0%	109.611.523	17,3%	-27,1%

**Ranking de las principales 10 compañías en el mercado España-Extra Unión Europea**

Rk.	Compañía	Cuota	Pasajeros	Δ Pax 23/22	Δ Pax 23/19
1	RYANAIR	18,2%	14.564.117	22,0%	1.082%
2	JET2.COM	11,3%	9.037.572	10,6%	-
3	IBERIA	10,5%	8.377.974	19,7%	17,6%
4	EASYJET	10,4%	8.312.101	16,8%	8.566%
5	TUI AIRWAYS	4,9%	3.921.246	0,5%	-
6	VUELING	4,6%	3.665.626	31,2%	147,2%
7	AIR EUROPA	4,5%	3.606.021	18,1%	18,6%
8	BRITISH AIRWAYS	2,5%	2.030.616	-7,2%	863.992%
9	EASYJET EUROPE	2,3%	1.861.667	11,7%	208,8%
10	SWISS	2,0%	1.615.795	19,7%	-7,9%
Resto		28,7%	22.984.551	-	-
Acumulado Extra-UE		100,0%	79.977.286	19,5%	108,4%