

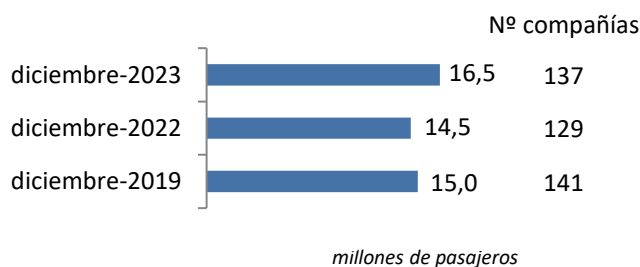
# Coyuntura de las compañías en el mercado aéreo en España

Diciembre 2023

El número de pasajeros comerciales en el mercado aéreo español alcanzó los 16,5 millones en diciembre de 2023, creciendo 2,0 millones respecto al mismo mes de 2022 y superando en 1,5 millones el volumen de 2019.

El tráfico en diciembre de 2023 se sitúa un 10,5% por encima de 2019, año previo a la pandemia de la COVID-19

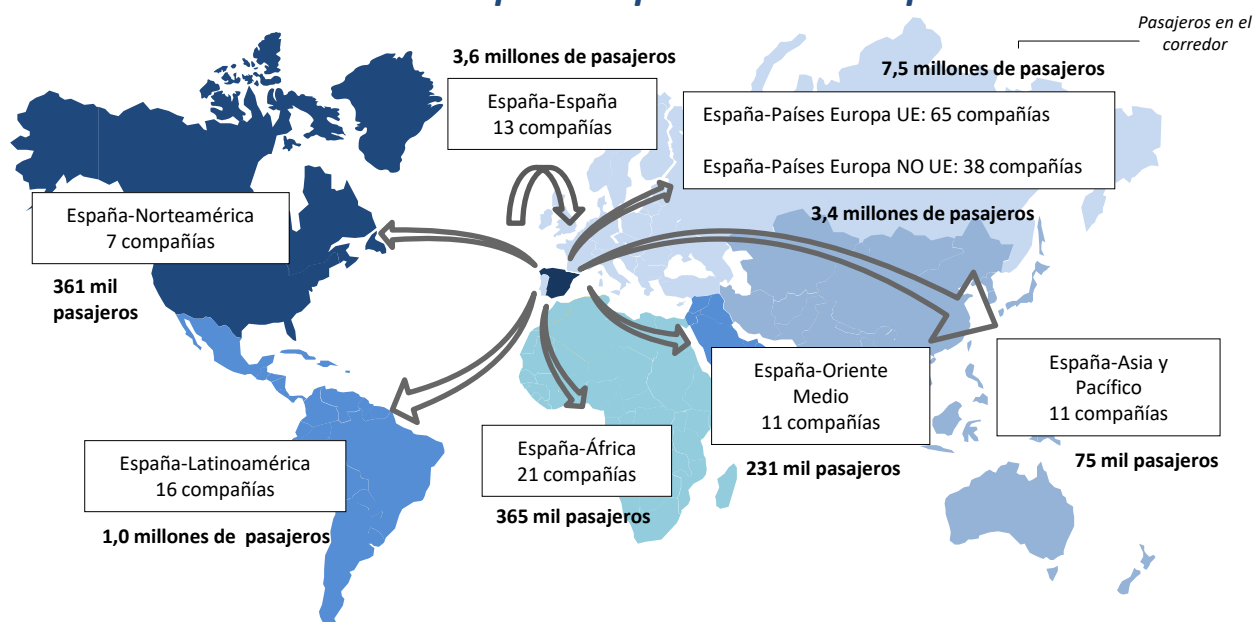
## Pasajeros transportados y número de compañías



El número de compañías que operó en diciembre (137) fue inferior al registrado en el mismo mes del año 2019 (141).

Las rutas domésticas fueron operadas por 13 compañías, las cuales transportaron 3,6 millones de pasajeros. 65 aerolíneas conectaron con destinos de la Unión Europea (7,5 millones de viajeros) y 91 lo hicieron con el resto del mundo (5,4 millones de pasajeros).

## Número de compañías que conectan España



\* Para la elaboración de este informe se han tenido en cuenta las aerolíneas que, al menos, han transportado más de 500 pasajeros en el mes y únicamente se ha analizado el tráfico comercial. Se entiende como vuelos comerciales aquellas operaciones en régimen regular y chárter sujetas a remuneración.

Se define como ruta la conexión directa entre pares de aeropuertos.

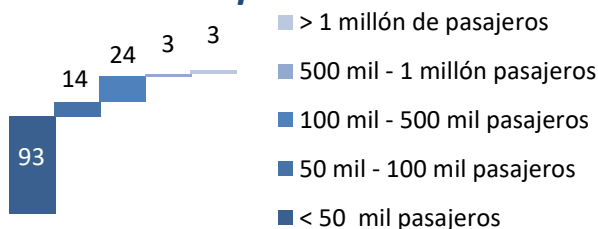
Los gráficos son elaboración propia a partir de la base de datos de Aena.

diciembre 2023

## Diciembre 2023

### Mercado aéreo en España

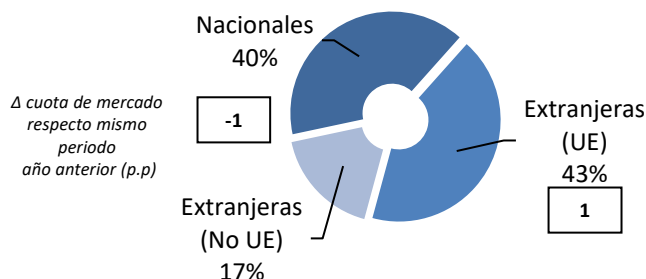
#### Distribución de las compañías aéreas según el número de pasajeros transportados



En diciembre de 2023, Ryanair, Vueling e Iberia han conseguido transportar más de 1 millón de pasajeros cada una y otras 3 compañías superaron los 500 mil pasajeros. Entre ellas, se sitúan las compañías españolas Air Europa e Iberia Express.

*De las 137 compañías que operaron en diciembre de 2023, 17 eran españolas*

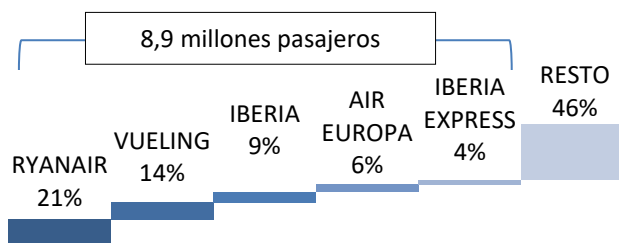
#### Cuota de mercado según la nacionalidad de la compañía



Las 17 aerolíneas españolas transportaron 6,6 millones de pasajeros (el 40% del tráfico total en el mes), disminuyendo en un punto su cuota respecto al mismo mes de 2022.

Otras 52 compañías extranjeras de la UE transportaron el 43% del tráfico total en el mes, equivalente a 7,0 millones de pasajeros, 1 punto más que en el mismo mes de 2022.

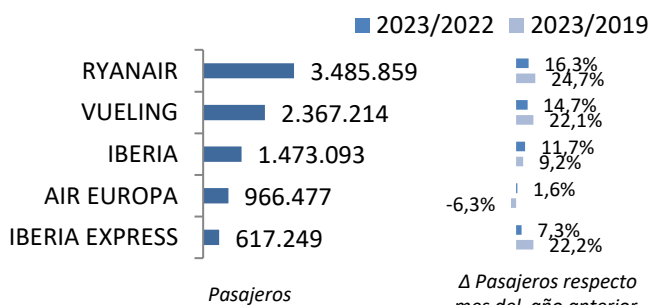
#### Cuota de las principales 5 compañías del mercado aéreo en España



Las compañías no comunitarias, 68 en este mes, transportaron 2,9 millones de viajeros, el 17% del tráfico global restante.

*El 54% del tráfico en España en diciembre fue operado por 5 compañías*

#### Variación y tráfico de las 5 principales compañías



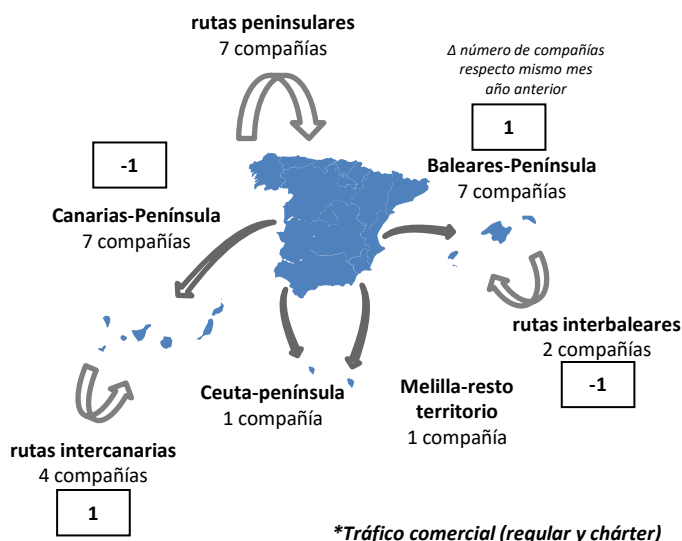
Ryanair, que lidera el mes con 3,5 millones de pasajeros transportados en el mercado aéreo español, registra un aumento del 24,7% respecto a diciembre de 2019 y crece un 16,3% respecto al mismo mes de 2022.

Air Europa pierde un 6,3% de su tráfico de pasajeros respecto a diciembre de 2019.

Diciembre 2023

Mercado aéreo España-España

Número de compañías que conectan los mercados



El tráfico doméstico registró 3,6 millones de pasajeros en diciembre

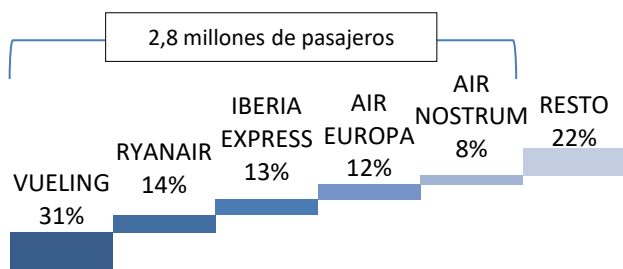
El número de pasajeros transportados en diciembre de 2023 en el mercado doméstico recupera 248 mil pasajeros, un 7,4% más respecto a 2022, y crece un 11,5% respecto al mismo mes de 2019.

Los enlaces domésticos han sido operados por 13 compañías en diciembre

El número de compañías se mantiene respecto al mes de diciembre de 2022.

Varias de las principales compañías del mercado superan los niveles de tráfico de 2019

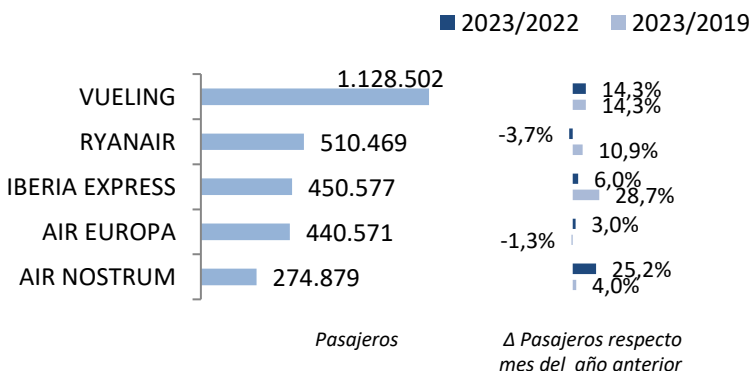
Cuota de las principales 5 compañías del mercado aéreo doméstico



Vueling fue líder, con un 31% de cuota, transportando 1,1 millones de pasajeros. Ryanair, en segunda posición, registró 510 mil viajeros. Iberia Express se sitúa en tercera posición con 451 mil pasajeros.

En diciembre se volaron 187 rutas, 1 menos respecto a diciembre de 2022 y 15 más que en 2019

Variación y tráfico de las 5 principales compañías



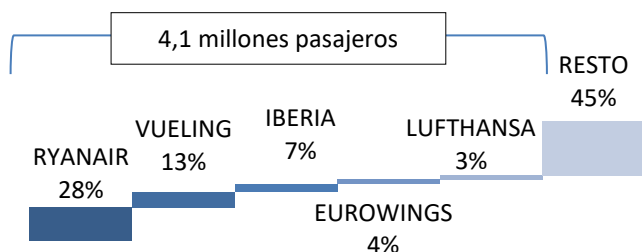
Nº de rutas que operan	Nº de compañías
> 50 rutas	2
20-50 rutas	4
< 20 rutas	7

Vueling y Ryanair volaron más de 50 rutas en este mercado en el mes de diciembre. Air Europa, Air Nostrum, Volotea y Binter Canarias volaron entre 20 y 50 rutas cada una. El resto de las compañías volaron por debajo de las 20 rutas.

## Diciembre 2023

### Mercado aéreo España-Unión Europea

#### Cuota de las principales 5 compañías del mercado aéreo con la Unión Europea

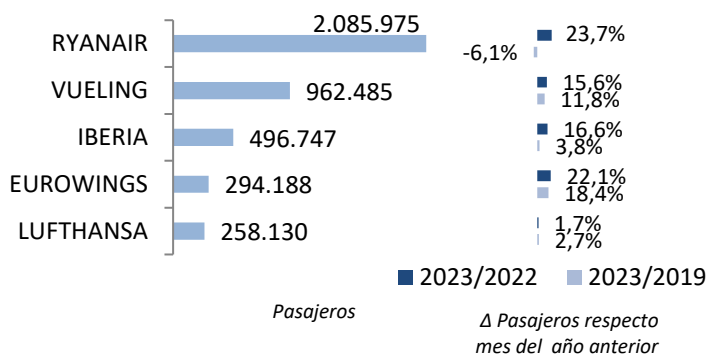


En diciembre de 2023, el número de pasajeros en el mercado España-UE crece en 1,1 millones de pasajeros respecto a diciembre de 2022 hasta los 7,5 millones, pero cae un 15,7% respecto a 2019.

#### El tráfico con países de la Unión Europea perdió 1,4 millones de pasajeros respecto a diciembre de 2019

El 55% del tráfico fue operado por las 5 principales compañías de este mercado, transportando 4,1 millones de viajeros.

#### Variación y tráfico de las 5 principales compañías



Ryanair lideró el mercado con 2,1 millones de pasajeros transportados, aunque al tener un tráfico significativo con Reino Unido, sus niveles de tráfico en este mercado están por debajo de los de 2019. Otras compañías, como Eurowings o Lufthansa, con su operativa más centrada en Centroeuropa, sí crecen respecto a 2019.

#### Los enlaces con países comunitarios fueron realizados por 65 compañías en el mes de diciembre

El número de compañías que operaron en este mercado es superior en 4 al registrado en el mismo mes de 2022.

#### Clasificación de las compañías según número de países europeos con los que conectan España

Nº de países con los que conectan	Nº de compañías
> 10 países	3
5-10 países	5
< 5 países	57

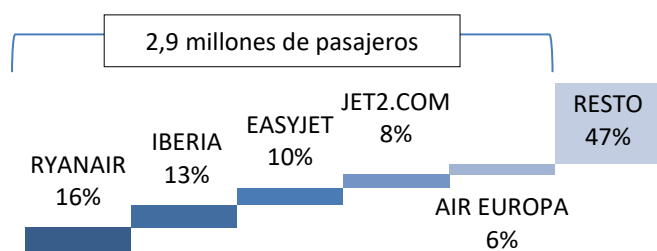
#### En diciembre se operaron un total de 703 rutas entre España y destinos de la Unión Europea

En el mes de diciembre, Ryanair, Vueling e Iberia volaron a más de 10 países comunitarios. Otras 5 compañías, con las españolas Air Europa e Iberia Express, lo hicieron con entre 5 y 10 destinos.

Diciembre 2023

Mercado aéreo España-Extra Unión Europea

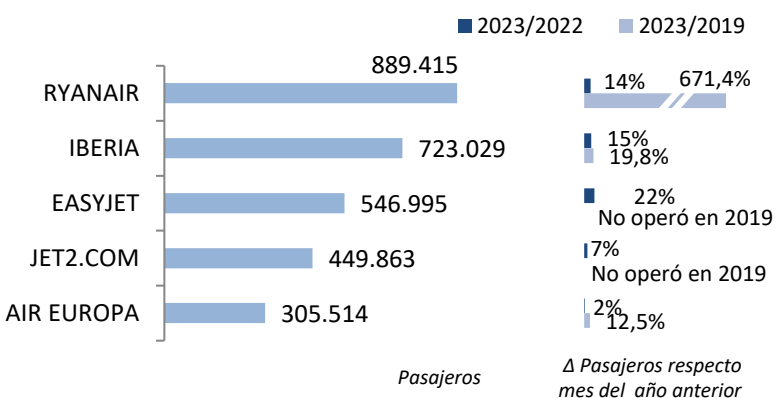
Cuota de las principales 5 compañías del mercado aéreo España-Extra UE



El tráfico con los países extra comunitarios registró en este mes 5,4 millones de pasajeros, creciendo en 674 mil pasajeros respecto a diciembre de 2022 y un 92,7% más respecto a 2019, al incorporarse Reino Unido a este mercado.

El tráfico con países de fuera de la Unión Europea transportó 2,6 millones de pasajeros más respecto a diciembre de 2019

Variación y tráfico de las 5 principales compañías



Ryanair lideró el mercado en diciembre de 2023 transportando 889 mil pasajeros (un 16% de cuota). Le siguieron Iberia, en segunda posición con 723 mil viajeros (13% de cuota) y Easyjet con 547 mil viajeros (un 10% de cuota) en tercera posición.

Las cinco primeras compañías transportaron el 53% de los pasajeros en este mercado

En diciembre, los enlaces con países extra comunitarios fueron realizados por 91 compañías, 7 más respecto al mismo mes de 2022.

Clasificación de las compañías según número de países extra-europeos con los que conectan España

Nº de países con los que conectan	Nº de compañías
> 10 países	2
5-10 países	3
< 5 países	86

En diciembre se volaron un total de 419 rutas entre España y destinos no comunitarios, 20 más que en 2022 y 177 más respecto a 2019

Iberia llegó a conectar con 24 países y Air Europa con 17. Vueling conectó con 10 países, Plus Ultra e Iberojet con 5 países cada una.

## Diciembre 2023

### Anexos. Ranking de compañías en el mercado aéreo en España

Compañía	Total				Doméstico				Unión Europea				Extra-UE				
	Cuota (1)		Pasajeros		Cuota (2)		Pasajeros		Cuota (2)		Pasajeros		Cuota (2)		Pasajeros		
	2023	2023	23/22	23/19	2023	2023	23/22	23/19	2023	2023	23/22	23/19	2023	2023	23/22	23/19	
1	RYANAIR	21,1%	3.485.859	16%	24,7%	15%	510.469	-4%	10,9%	60%	2.085.975	24%	-6,1%	26%	889.415	14%	671,4%
2	VUELING	14,3%	2.367.214	15%	22,1%	48%	1.128.502	14%	14,3%	41%	962.485	16%	11,8%	12%	276.227	13%	208,4%
3	IBERIA	8,9%	1.473.093	12%	9,2%	17%	253.317	-4%	-5,1%	34%	496.747	17%	3,8%	49%	723.029	15%	19,8%
4	AIR EUROPA	5,8%	966.477	2%	-6,3%	46%	440.571	3%	-1,3%	23%	220.392	-1%	-29,6%	32%	305.514	2%	12,5%
5	IBERIA EXPRESS	3,7%	617.249	7%	22,2%	73%	450.577	6%	28,7%	20%	120.806	-5%	-22,1%	7%	45.866	99%	-
6	EASYJET	3,3%	547.132	22%	-10,5%	0%	137	-73%	-46,1%	0%	0	-	-100,0%	100%	546.995	22%	-
7	JET2.COM	2,7%	449.863	7%	13,4%	0%	0	-	-100,0%	0%	0	-100%	-100,0%	100%	449.863	7%	-
8	AIR NOSTRUM	2,4%	400.931	15%	2,0%	69%	274.879	25%	4,0%	27%	107.893	-6%	5,7%	5%	18.159	30%	-32,2%
9	EASYJET EUROPE	1,8%	297.646	13%	-21,8%	0%	0	-	-100,0%	84%	250.460	16%	-27,5%	16%	47.186	0%	34,0%
10	EUROWINGS	1,8%	294.188	22%	18,4%	-	-	-	-	100%	294.188	22%	18,4%	-	-	-	-
11	WIZZ AIR MALTA	1,6%	264.784	-	-	-	-	-	-	95%	252.716	-	-	5%	12.068	-	-
12	LUFTHANSA	1,6%	258.130	2%	2,6%	0%	0	-	-100,0%	100%	258.130	2%	2,7%	-	-	-	-
13	WIZZ AIR HUNGARY	1,5%	254.675	-16%	27,3%	-	-	-	-	93%	237.093	-16%	24,0%	7%	17.582	-8%	100,6%
14	TRANSAVIA HOLLAND	1,5%	244.504	12%	21,1%	-	-	-	-	100%	244.504	12%	21,1%	-	-	-	-
15	VOLOTEA	1,2%	201.641	34%	185,2%	48%	97.725	16%	195,8%	51%	102.081	54%	171,1%	1%	1.835	389%	-
16	CANARIAS AIRLINES	1,1%	181.974	24%	36,7%	100%	181.974	24%	36,7%	-	-	-	-	-	-	-	-
17	TUI AIRWAYS	1,0%	170.558	5%	-12,4%	-	-	-	-	1%	1.571	-23%	-99,2%	99%	168.987	6%	-
18	NORWEGIAN AIR INTL.	1,0%	162.713	87%	-51,3%	0%	0	-	-100,0%	89%	144.396	66%	-45,0%	11%	18.317	-	-66,8%
19	EASYJET SWITZERLAND	0,9%	148.310	19%	19,9%	-	-	-	-	-	-	-	-	100%	148.310	19%	19,9%
20	CONDOR	0,9%	141.591	0%	-11,2%	-	-	-	-	100%	141.591	0%	-11,0%	0%	0	-	-100,0%
21	AIR FRANCE	0,9%	141.200	4%	16,0%	-	-	-	-	100%	141.200	4%	16,0%	-	-	-	-
22	BINTER CANARIAS	0,8%	131.435	-43%	-30,5%	91%	119.028	-45%	-33,1%	4%	5.215	-17%	93,1%	5%	7.192	5%	-15,7%
23	BRITISH AIRWAYS	0,7%	121.579	-20%	-30,2%	-	-	-	-	0%	0	-	-100,0%	100%	121.579	-20%	-
24	TUIFLY	0,7%	118.501	-4%	-30,5%	-	-	-	-	100%	118.501	-4%	-27,6%	0%	0	-	-100,0%
25	TAP AIR PORTUGAL	0,7%	111.557	-4%	-24,9%	-	-	-	-	100%	111.557	-4%	-24,9%	-	-	-	-
26	TRANSAVIA COM FRANCE	0,7%	110.541	-8%	85,9%	0%	0	-100%	-	100%	110.433	-8%	85,8%	-	-	-	-
27	TURKISH AIRLINES	0,7%	108.296	14%	16,1%	-	-	-	-	-	-	-	-	100%	108.296	14%	16,1%
28	AMERICAN AIRLINES	0,6%	107.055	37%	14,8%	-	-	-	-	-	-	-	-	100%	107.055	37%	14,8%
29	SUNCLASS AIRLINES	0,6%	104.555	8%	-7,5%	-	-	-	-	73%	76.100	11%	-10,1%	27%	28.455	-1%	0,4%
30	KLM	0,6%	103.086	22%	-14,8%	-	-	-	-	100%	103.086	22%	-14,8%	-	-	-	-
	RESTO	14,7%	2.435.201			6%	145.111	-	-	38%	935.389	-	-	56%	1.354.701	-	-
	TOTAL	100,0%	16.521.538	14%	10,5%	22%	3.602.290	7%	11,5%	46%	7.522.509	18%	-15,7%	33%	5.396.739	14%	92,7%

(1) Cuota de la compañía sobre el total de pasajeros transportados en el mercado aéreo español.

(2) Importancia del mercado sobre el total de pasajeros transportados por la compañía en el espacio aéreo español.

Nota: Tráfico comercial regular y chárter de pasajeros. Fuente: AENA (ESTOP)

**Diciembre 2023**

**Anexos. Ranking de compañías por mercados**

**Ranking de las principales 10 compañías en el mercado España-España**

Rk.	Compañía	Cuota	Pasajeros	Δ Pax 23/22	Δ Pax 23/19
1	VUELING	31,3%	1.128.502	14%	14,3%
2	RYANAIR	14,2%	510.469	-4%	10,9%
3	IBERIA EXPRESS	12,5%	450.577	6%	28,7%
4	AIR EUROPA	12,2%	440.571	3%	-1,3%
5	AIR NOSTRUM	7,6%	274.879	25%	4,0%
6	IBERIA	7,0%	253.317	-4%	-5,1%
7	CANARIAS AIRLINES	5,1%	181.974	24%	36,7%
8	BINTER CANARIAS	3,3%	119.028	-45%	-33,1%
9	VOLOTEA	2,7%	97.725	16%	195,8%
10	NAYSA SERVICIOS AEREOS	2,3%	81.972	-	-
Resto		1,8%	63.276	-	-
<b>Acumulado Doméstico</b>		<b>100,0%</b>	<b>3.602.290</b>	<b>7%</b>	<b>11,5%</b>

**Ranking de las principales 10 compañías en el mercado España-Unión Europea**

Rk.	Compañía	Cuota	Pasajeros	Δ Pax 23/22	Δ Pax 23/19
1	RYANAIR	27,7%	2.085.975	24%	-6,1%
2	VUELING	12,8%	962.485	16%	11,8%
3	IBERIA	6,6%	496.747	17%	3,8%
4	EUROWINGS	3,9%	294.188	22%	18,4%
5	LUFTHANSA	3,4%	258.130	2%	2,7%
6	WIZZ AIR MALTA	3,4%	252.716	-	-
7	EASYJET EUROPE	3,3%	250.460	16%	-27,5%
8	TRANSVIA HOLLAND	3,3%	244.504	12%	21,1%
9	WIZZ AIR HUNGARY	3,2%	237.093	-16%	24,0%
10	AIR EUROPA	2,9%	220.392	-1%	-29,6%
Resto		29,5%	2.219.819	-	-
<b>Acumulado UE</b>		<b>100,0%</b>	<b>7.522.509</b>	<b>18%</b>	<b>-15,7%</b>

**Ranking de las principales 10 compañías en el mercado España-Extra Unión Europea**

Rk.	Compañía	Cuota	Pasajeros	Δ Pax 23/22	Δ Pax 23/19
1	RYANAIR	16,5%	889.415	14%	671,4%
2	IBERIA	13,4%	723.029	15%	19,8%
3	EASYJET	10,1%	546.995	22%	-
4	JET2.COM	8,3%	449.863	7%	-
5	AIR EUROPA	5,7%	305.514	2%	12,5%
6	VUELING	5,1%	276.227	13%	208,4%
7	TUI AIRWAYS	3,1%	168.987	6%	-
8	EASYJET SWITZERLAND	2,7%	148.310	19%	19,9%
9	BRITISH AIRWAYS	2,3%	121.579	-20%	-
10	TURKISH AIRLINES	2,0%	108.296	14%	16,1%
Resto		30,7%	1.658.524	-	-
<b>Acumulado Extra-UE</b>		<b>100,0%</b>	<b>5.396.739</b>	<b>14%</b>	<b>92,7%</b>