

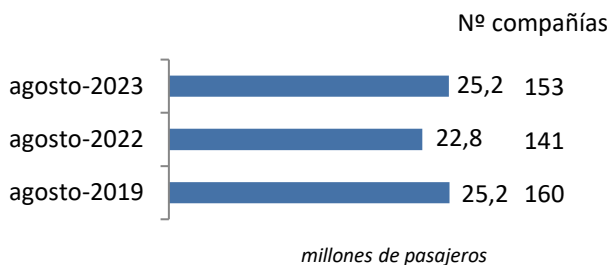
# Coyuntura de las compañías en el mercado aéreo en España

Agosto 2023

**El número de pasajeros comerciales en el mercado aéreo español alcanzó los 25,2 millones en agosto de 2023, recuperando 2,4 millones respecto al mismo mes de 2022 e igualando el volumen de 2019.**

*El tráfico en agosto de 2023 se sitúa al mismo nivel de 2019, año previo a la pandemia de la COVID-19*

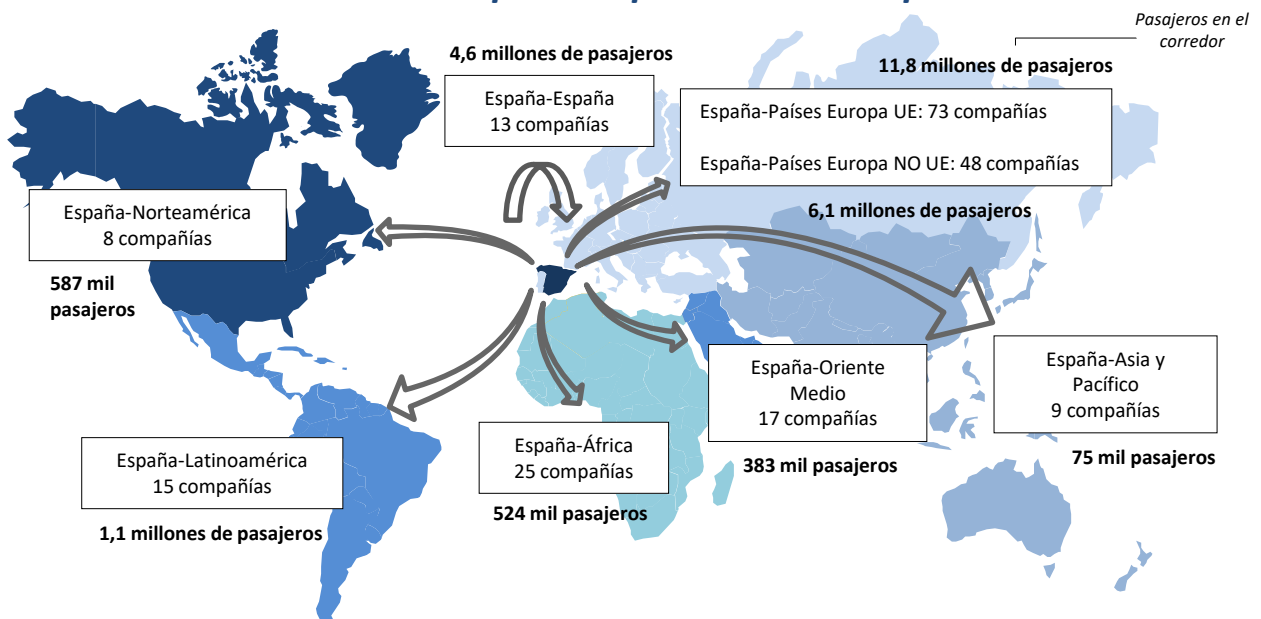
## Pasajeros transportados y número de compañías



El número de compañías que operó en agosto (153) fue inferior al registrado en el mismo mes del año 2019 (160).

Las rutas domésticas fueron operadas por 13 compañías, las cuales transportaron 4,6 millones de pasajeros. 73 aerolíneas conectaron con destinos de la Unión Europea (11,8 millones de viajeros) y 101 lo hicieron con el resto del mundo (8,8 millones de pasajeros).

## Número de compañías que conectan España



\* Para la elaboración de este informe se han tenido en cuenta las aerolíneas que, al menos, han transportado más de 500 pasajeros en el mes y únicamente se ha analizado el tráfico comercial. Se entiende como vuelos comerciales aquellas operaciones en régimen regular y chárter sujetas a remuneración.


Se define como ruta la conexión directa entre pares de aeropuertos.  
Los gráficos son elaboración propia a partir de la base de datos de Aena.

agosto 2023

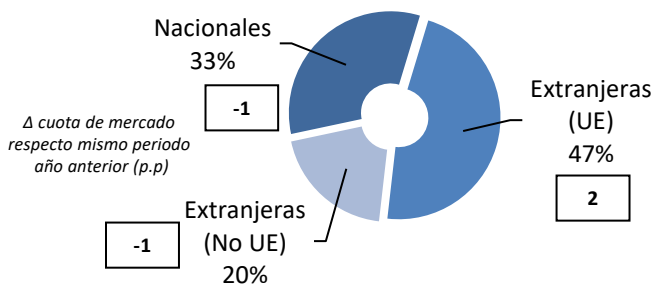
Agosto 2023

Mercado aéreo en España

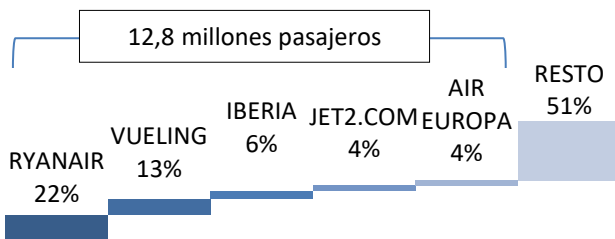
### Distribución de las compañías aéreas según el número de pasajeros transportados



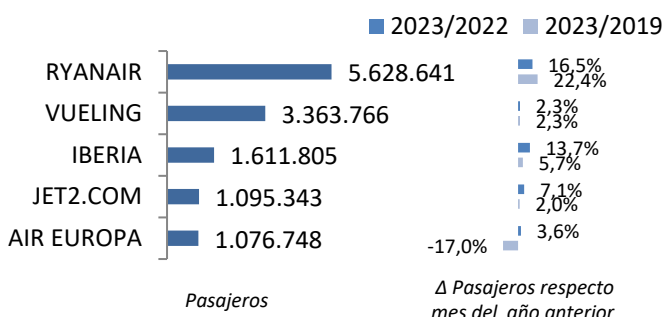
### Cuota de mercado según la nacionalidad de la compañía



### Cuota de las principales 5 compañías del mercado aéreo en España



### Variación y tráfico de las 5 principales compañías



En agosto de 2023, Ryanair, Vueling, Iberia, Jet2.com y Air Europa han conseguido transportar más de 1 millón de pasajeros cada una y otras 5 compañías superaron los 500 mil pasajeros. Entre ellas, se sitúa la compañía española Iberia Express.

*De las 153 compañías que operaron en agosto de 2023, 16 eran españolas*

Las 16 aerolíneas españolas transportaron 8,3 millones de pasajeros (el 33% del tráfico total en el mes), disminuyendo en un punto su cuota respecto al mismo mes de 2022.

Otras 77 compañías extranjeras de la UE transportaron el 47% del tráfico total en el mes, equivalente a 11,9 millones de pasajeros, 2 puntos más que en el mismo mes de 2022.

Las compañías no comunitarias, 60 en este mes, transportaron 5,0 millones de viajeros, el 20% del tráfico global restante.

*El 49% del tráfico en España en agosto fue operado por 5 compañías*

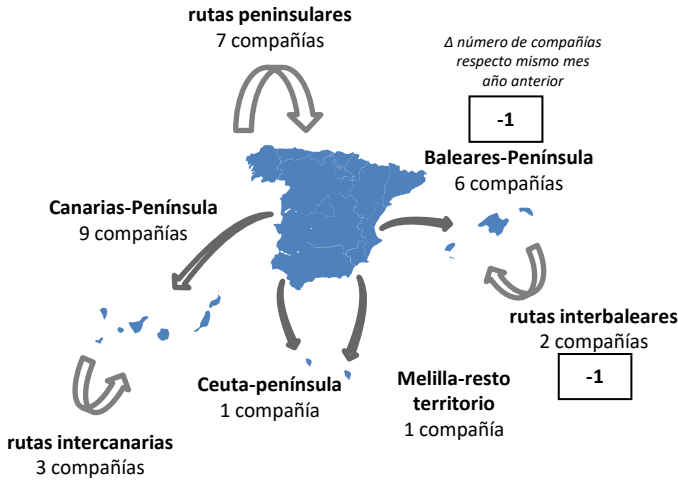
Ryanair, que lidera el mes con 5,6 millones de pasajeros transportados en el mercado aéreo español, registra un aumento del 22,4% respecto a agosto de 2019 y crece un 16,5% respecto al mismo mes de 2022.

Vueling ocupa el segundo puesto y crece un 2,3% respecto a agosto de 2019 y también de 2022.

Agosto 2023

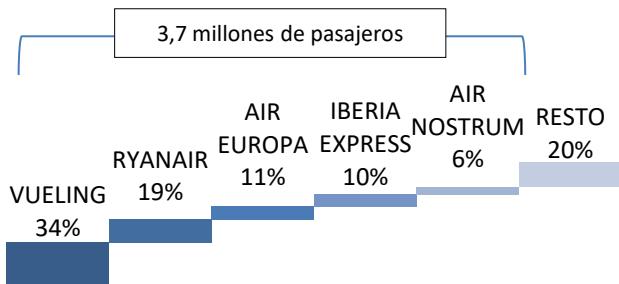
Mercado aéreo España-España

Número de compañías que conectan los mercados

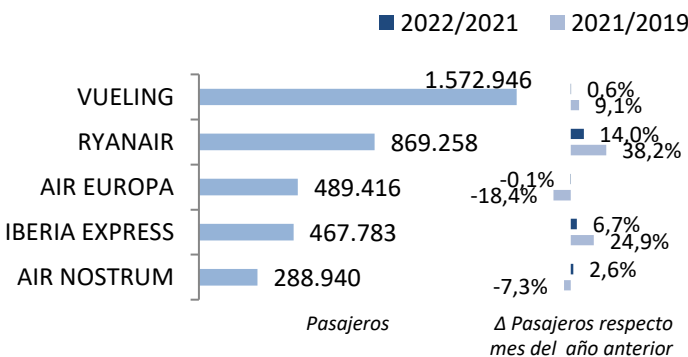


\*Tráfico comercial (regular y chárter)

Cuota de las principales 5 compañías del mercado aéreo doméstico



Variación y tráfico de las 5 principales compañías



El tráfico doméstico registró 4,6 millones de pasajeros en agosto

El número de pasajeros transportados en agosto de 2023 en el mercado doméstico recupera 212 mil pasajeros, un 4,8% más respecto a 2022, y crece un 11,4% respecto al mismo mes de 2019.

Los enlaces domésticos han sido operados por 13 compañías en agosto

El número de compañías es el mismo respecto al de agosto de 2022.

Varias de las principales compañías del mercado superan los niveles de tráfico de 2019

Vueling fue líder, con un 34% de cuota, transportando 1,6 millones de pasajeros. Ryanair, en segunda posición, registró 869 mil viajeros. Air Europa se sitúa en tercera posición con 489 mil pasajeros.

En agosto se volaron 237 rutas, 4 enlaces menos respecto a agosto de 2022 y 35 más que en 2019

Nº de rutas que operan      Nº de compañías

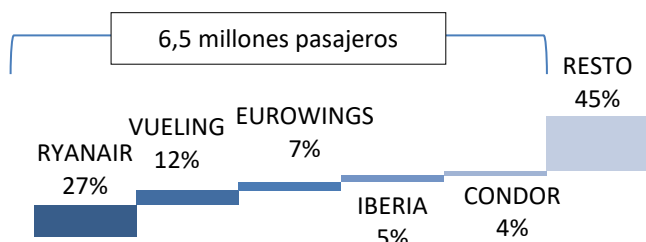
> 50 rutas	3
20-50 rutas	3
< 20 rutas	7

Vueling, Ryanair y Air Nostrum volaron más de 50 rutas en este mercado en el mes de agosto. Air Europa, Volotea y Binter Canarias volaron entre 20 y 50 rutas cada una. El resto de las compañías volaron por debajo de las 20 rutas.

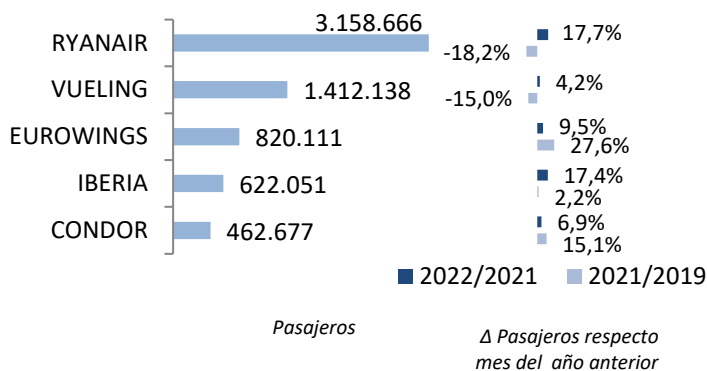
Agosto 2023

Mercado aéreo España-Unión Europea

## Cuota de las principales 5 compañías del mercado aéreo con la Unión Europea



## Variación y tráfico de las 5 principales compañías



## Clasificación de las compañías según número de países europeos con los que conectan España

Nº de países con los que conectan	Nº de compañías
> 10 países	3
5-10 países	4
< 5 países	66

En agosto de 2023, el número de pasajeros transportados en el mercado España-Unión Europea crece en 1,3 millones de pasajeros respecto a agosto de 2022 hasta los 11,8 millones, pero cae un 30,0% respecto a 2019.

*El tráfico con países de la Unión Europea perdió 5,1 millones de pasajeros respecto a agosto de 2019*

El 55% del tráfico fue operado por las 5 principales compañías de este mercado, transportando éstas 6,5 millones de viajeros.

Ryanair lideró el mercado con 3,2 millones de pasajeros transportados, aunque al tener un tráfico significativo con Reino Unido, sus niveles de tráfico en este mercado están por debajo de los de 2019. Otras compañías, como Eurowings o Condor, con su operativa más centrada en Centroeuropa, sí crecen respecto a 2019.

*Los enlaces con países comunitarios fueron realizados por 73 compañías en el mes de agosto*

El número de compañías que operaron en este mercado es superior en 4 al registrado en el mismo mes de 2022.

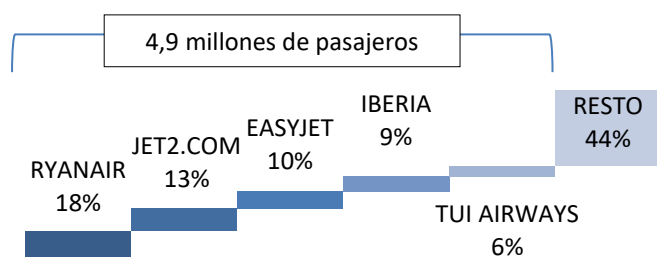
*En agosto se operaron un total de 952 rutas entre España y destinos de la Unión Europea*

En el mes de agosto, Ryanair, Vueling e Iberia volaron a más de 10 países comunitarios. Otras 4 compañías, con las españolas Air Europa, Volotea e Iberia Express, lo hicieron con entre 5 y 10 destinos.

Agosto 2023

Mercado aéreo España-Extra Unión Europea

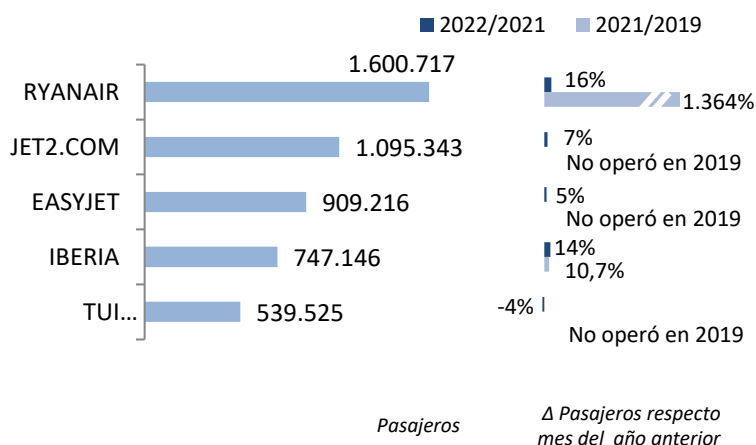
Cuota de las principales 5 compañías del mercado aéreo España-Extra UE



El tráfico con los países extra comunitarios registró en este mes 8,8 millones de pasajeros, creciendo en 911 mil pasajeros respecto a agosto de 2022 y un 108,6% más respecto a 2019, al incorporarse Reino Unido a este mercado.

El tráfico con países de fuera de la Unión Europea transportó 4,6 millones de pasajeros más respecto a agosto de 2019

Variación y tráfico de las 5 principales compañías



Ryanair lideró el mercado en agosto de 2023 transportando 1,6 millones de pasajeros (un 18% de cuota). Le siguieron Jet2.com, en segunda posición con 1,1 millones de viajeros (13% de cuota) e Easyjet con 909 mil viajeros (un 10% de cuota) en tercera posición.

Las cinco primeras compañías transportaron el 56% de los pasajeros en este mercado

Clasificación de las compañías según número de países extra-europeos con los que conectan España

Nº de países con los que conectan	Nº de compañías
> 10 países	4
5-10 países	1
< 5 países	96

En agosto, los enlaces con países extra comunitarios fueron realizados por 101 compañías, 11 más respecto al mismo mes de 2022.

En agosto se volaron un total de 574 rutas entre España y destinos no comunitarios, 31 más que en 2022 y 244 más respecto a 2019

Iberia llegó a conectar con 25 países, Air Europa con 21, Vueling con 14 e Iberojet con 12. Ryanair conectó con 5 países.

## Agosto 2023

### Anexos. Ranking de compañías en el mercado aéreo en España

Compañía	Total				Doméstico				Unión Europea				Extra-UE				
	Cuota (1)		Δ Pax	Δ Pax	Cuota (2)		Δ Pax	Δ Pax	Cuota (2)		Δ Pax	Δ Pax	Cuota (2)		Δ Pax	Δ Pax	
	2023	2023	23/22	23/19	2023	2023	23/22	23/19	2023	2023	23/22	23/19	2023	2023	23/22	23/19	
1	RYANAIR	22,3%	5.628.641	17%	22,4%	15%	869.258	14%	38,2%	56%	3.158.666	18%	-18,2%	28%	1.600.717	16%	1.364,1%
2	VUELING	13,4%	3.363.766	2%	2,3%	47%	1.572.946	1%	9,1%	42%	1.412.138	4%	-15,0%	11%	378.682	3%	104,2%
3	IBERIA	6,4%	1.611.805	14%	5,7%	15%	242.608	5%	0,6%	39%	622.051	17%	2,2%	46%	747.146	14%	10,7%
4	JET2.COM	4,3%	1.095.343	7%	2,0%	-	-	-	-	0%	0	-	-100,0%	100%	1.095.343	7%	-
5	AIR EUROPA	4,3%	1.076.748	4%	-17,0%	45%	489.416	0%	-18,4%	24%	256.844	4%	-32,9%	31%	330.488	9%	4,9%
6	EASYJET	3,6%	909.216	5%	-16,5%	0%	0	-	-100,0%	0%	0	-	-100,0%	100%	909.216	5%	525.458%
7	EUROWINGS	3,3%	836.629	9%	26,8%	0%	129	-	-	98%	820.111	10%	27,6%	2%	16.389	-7%	-4,3%
8	EASYJET EUROPE	2,8%	712.749	12%	-3,7%	0%	0	-100%	-	64%	458.178	13%	-30,2%	36%	254.571	11%	202,9%
9	IBERIA EXPRESS	2,7%	680.463	21%	10,6%	69%	467.783	7%	24,9%	23%	153.165	47%	-34,7%	9%	59.515	233%	831,2%
10	TUI AIRWAYS	2,3%	569.536	-4%	-9,9%	-	-	-	-	5%	30.011	2%	-95,3%	95%	539.525	-4%	-
11	AIR NOSTRUM	1,9%	488.334	2%	-3,6%	59%	288.940	3%	-7,3%	33%	161.758	-6%	7,2%	8%	37.636	36%	-14,7%
12	CONDOR	1,9%	477.401	7%	18,8%	-	-	-	-	97%	462.677	7%	15,1%	3%	14.724	1%	-
13	LUFTHANSA	1,7%	424.191	-3%	-9,0%	-	-	-	-	100%	424.191	-3%	-9,0%	-	-	-	-
14	TRANSVIA HOLLAND	1,6%	410.490	19%	1,7%	-	-	-	-	100%	410.490	19%	1,7%	-	-	-	-
15	VOLOTEA	1,3%	335.776	25%	64,2%	47%	156.702	15%	171,5%	53%	177.787	34%	21,2%	0%	1.287	-	-
16	WIZZ AIR MALTA	1,3%	315.617	-	-	-	-	-	-	93%	292.897	-	-	7%	22.720	-	-
17	NORWEGIAN AIR INT.	1,1%	269.291	157%	-54,3%	0%	0	-	-100,0%	84%	227.422	117%	-48,0%	16%	41.869	-	-54,0%
18	BINTER CANARIAS	1,0%	258.205	-6%	22,2%	89%	229.676	-7%	21,5%	6%	14.653	-11%	84,4%	5%	13.876	24%	-3,5%
19	CANARIAS AIRLINES	0,9%	215.625	19%	27,8%	100%	215.625	19%	27,8%	-	-	-	-	-	-	-	-
20	WIZZ AIR HUNGARY	0,8%	211.550	-42%	-27,8%	0%	0	-100%	-	90%	191.180	-44%	-32,1%	10%	20.370	3%	83,8%
21	AIR FRANCE	0,8%	206.989	14%	32,9%	-	-	-	-	100%	206.989	14%	32,9%	-	-	-	-
22	TRANSVIA COM FRANCE	0,8%	204.172	15%	68,7%	0%	0	-100%	-	100%	204.172	15%	68,7%	-	-	-	-
23	BRITISH AIRWAYS	0,7%	187.211	-20%	-47,0%	0%	0	-	-100,0%	0%	0	-	-100,0%	100%	187.211	-20%	-
24	SWISS	0,7%	183.094	11%	-14,6%	-	-	-	-	-	-	-	-	100%	183.094	11%	-14,6%
25	TAP AIR PORTUGAL	0,7%	178.676	20%	-4,4%	-	-	-	-	100%	178.676	20%	-4,4%	-	-	-	-
26	TUIFLY	0,7%	174.402	-2%	-50,4%	-	-	-	-	100%	174.402	-2%	-46,4%	0%	0	-	-100,0%
27	AER LINGUS	0,7%	165.427	14%	-12,6%	0%	162	-	-	100%	165.265	14%	-12,7%	-	-	-	-
28	KLM	0,6%	161.786	10%	-4,2%	-	-	-	-	100%	161.786	10%	-4,2%	-	-	-	-
29	JETAIR FLY	0,6%	146.897	-13%	-29,8%	-	-	-	-	100%	146.897	-13%	-26,9%	0%	0	-	-100,0%
30	TURKISH AIRLINES	0,5%	128.983	12%	7,1%	-	-	-	-	-	-	-	-	100%	128.983	12%	7,1%
	RESTO	14,1%	3.561.794			2%	80.285	-	-	37%	1.316.837	-	-	61%	2.164.672	-	-
	TOTAL	100,0%	25.190.807	10%	-0,2%	18%	4.613.530	5%	11,4%	47%	11.829.243	12%	-30,0%	35%	8.748.034	12%	108,6%

(1) Cuota de la compañía sobre el total de pasajeros transportados en el mercado aéreo español.

(2) Importancia del mercado sobre el total de pasajeros transportados por la compañía en el espacio aéreo español.

Nota: Tráfico comercial regular y chárter de pasajeros. Fuente: AENA (ESTOP)

Agosto 2023

Anexos. Ranking de compañías por mercados

Ranking de las principales 10 compañías en  
el mercado España-España

Rk.	Compañía	Cuota	Pasajeros	Δ Pax 23/22	Δ Pax 23/19
1	VUELING	34,1%	1.572.946	1%	9,1%
2	RYANAIR	18,8%	869.258	14%	38,2%
3	AIR EUROPA	10,6%	489.416	0%	-18,4%
4	IBERIA EXPRESS	10,1%	467.783	7%	24,9%
5	AIR NOSTRUM	6,3%	288.940	3%	-7,3%
6	IBERIA	5,3%	242.608	5%	0,6%
7	BINTER CANARIAS	5,0%	229.676	-7%	21,5%
8	CANARIAS AIRLINES	4,7%	215.625	19%	27,8%
9	VOLOTEA	3,4%	156.702	15%	171,5%
10	CANARY FLY	1,1%	48.784	36%	-18,3%
Resto		0,7%	31.792	-	-
Acumulado Doméstico		100,0%	4.613.530	5%	11,4%

Ranking de las principales 10 compañías en  
el mercado España-Unión Europea

Rk.	Compañía	Cuota	Pasajeros	Δ Pax 23/22	Δ Pax 23/19
1	RYANAIR	26,7%	3.158.666	18%	-18,2%
2	VUELING	11,9%	1.412.138	4%	-15,0%
3	EUROWINGS	6,9%	820.111	10%	27,6%
4	IBERIA	5,3%	622.051	17%	2,2%
5	CONDOR	3,9%	462.677	7%	15,1%
6	EASYJET EUROPE	3,9%	458.178	13%	-30,2%
7	LUFTHANSA	3,6%	424.191	-3%	-9,0%
8	TRANSVIA HOLLAND	3,5%	410.490	19%	1,7%
9	WIZZ AIR MALTA	2,5%	292.897	-	-
10	AIR EUROPA	2,2%	256.844	4%	-32,9%
Resto		29,7%	3.511.000	-	-
Acumulado UE		100,0%	11.829.243	12%	-30,0%

Ranking de las principales 10 compañías en  
el mercado España-Extra Unión Europea

Rk.	Compañía	Cuota	Pasajeros	Δ Pax 23/22	Δ Pax 23/19
1	RYANAIR	18,3%	1.600.717	16%	1.364,1%
2	JET2.COM	12,5%	1.095.343	7%	-
3	EASYJET	10,4%	909.216	5%	-
4	IBERIA	8,5%	747.146	14%	10,7%
5	TUI AIRWAYS	6,2%	539.525	-4%	-
6	VUELING	4,3%	378.682	3%	104,2%
7	AIR EUROPA	3,8%	330.488	9%	4,9%
8	EASYJET EUROPE	2,9%	254.571	11%	202,9%
9	BRITISH AIRWAYS	2,1%	187.211	-20%	-
10	SWISS	2,1%	183.094	11%	-14,6%
Resto		28,8%	2.522.041	-	-
Acumulado Extra-UE		100,0%	8.748.034	12%	108,6%