

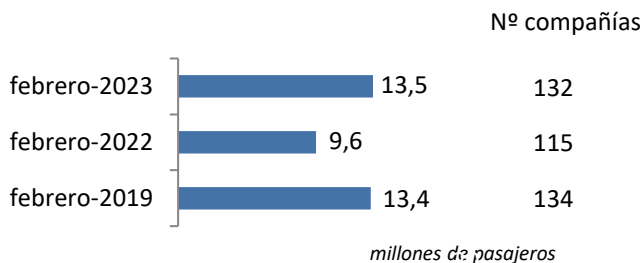
Coyuntura de las compañías en el mercado aéreo en España

Febrero 2023

El número de pasajeros comerciales en el mercado aéreo español alcanzó los 13,5 millones en febrero de 2023, recuperando 3,9 millones respecto al mismo mes de 2022, y creciendo un 1,2% respecto a 2019.

El tráfico en febrero de 2023 supera los niveles de 2019, año previo a la pandemia de la COVID-19

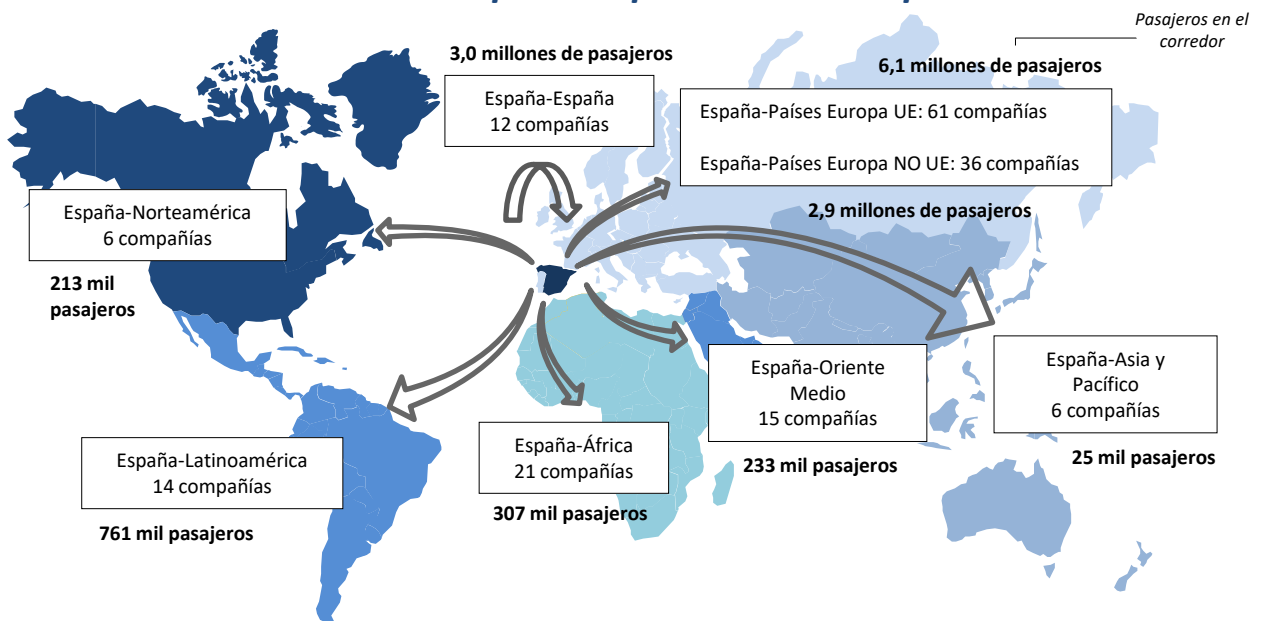
Pasajeros transportados y número de compañías



El número de compañías que operaron en febrero (132) fue inferior al registrado en el mismo mes del año 2019 (134).

Las rutas domésticas fueron operadas por 12 compañías, las cuales transportaron 3,0 millones de pasajeros. 61 aerolíneas conectaron con destinos de la Unión Europea (6,1 millones de viajeros) y 83 lo hicieron con el resto del mundo (4,4 millones de pasajeros).

Número de compañías que conectan España



* Para la elaboración de este informe se han tenido en cuenta las aerolíneas que, al menos, han transportado más de 500 pasajeros en el mes y únicamente se ha analizado el tráfico comercial. Se entiende como vuelos comerciales aquellas operaciones en régimen regular y chárter sujetas a remuneración.


Se define como ruta la conexión directa entre pares de aeropuertos.

Los gráficos son elaboración propia a partir de la base de datos de Aena.

Febrero 2023

Mercado aéreo en España

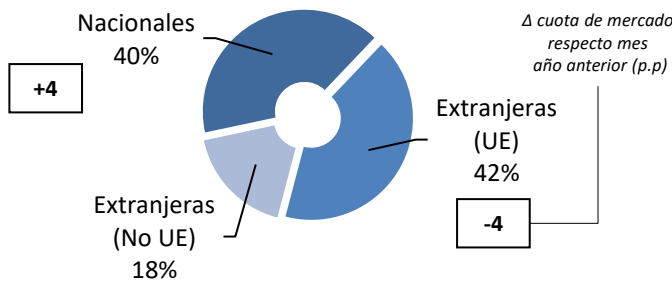
Distribución de las compañías aéreas según el número de pasajeros transportados



En febrero de 2023, Ryanair, Vueling e Iberia han conseguido transportar más de 1 millón de pasajeros cada una y Air Europa supera los 500 mil pasajeros en el mes.

De las 132 compañías que operaron en febrero de 2023, 16 eran españolas

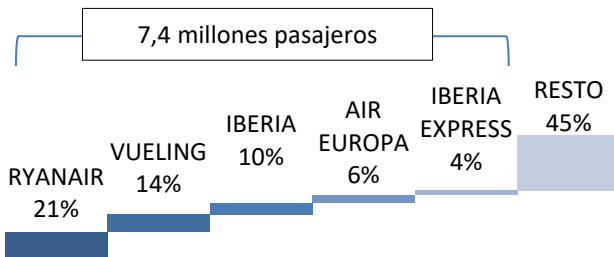
Cuota de mercado según la nacionalidad de la compañía



Las 16 aerolíneas españolas transportaron 5,5 millones de pasajeros (el 40% del tráfico total en el mes), aumentando en 4 puntos su cuota respecto al mismo mes de 2022.

Las compañías extranjeras de la UE transportaron el 42% del tráfico total en el mes, equivalente a 5,7 millones de pasajeros.

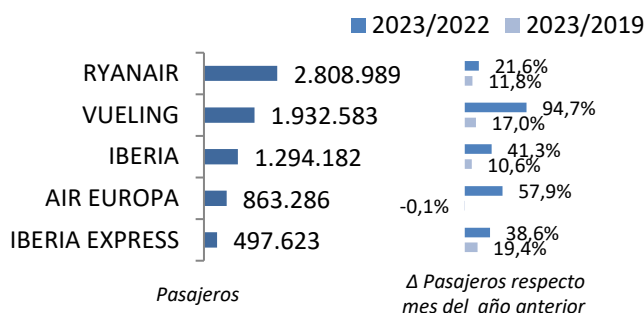
Cuota de las principales 5 compañías del mercado aéreo en España



Las compañías no comunitarias transportaron 2,3 millones de viajeros, un 18% del tráfico global.

El 55% del tráfico en España en febrero fue operado por 5 compañías

Variación y tráfico de las 5 principales compañías



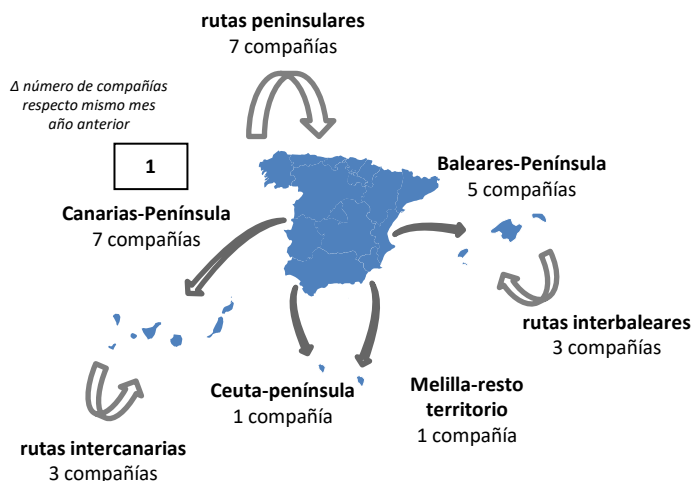
Ryanair, que lidera el mes con 2,8 millones de pasajeros transportados en el mercado aéreo español, registra un aumento del 11,8% respecto a febrero de 2019 y crece en 498 mil pasajeros respecto al mismo mes de 2022.

Vueling ocupa el segundo puesto con un crecimiento del 17,0% respecto a 2019, transportando 940 mil viajeros más que en febrero de 2022.

Febrero 2023

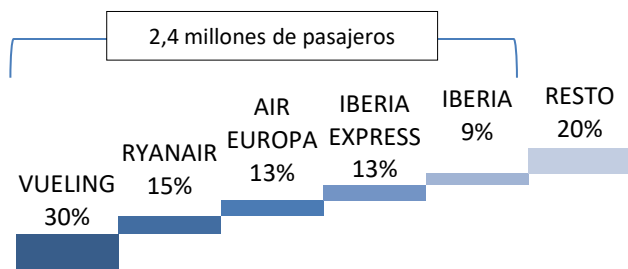
Mercado aéreo España-España

Número de compañías que conectan los mercados

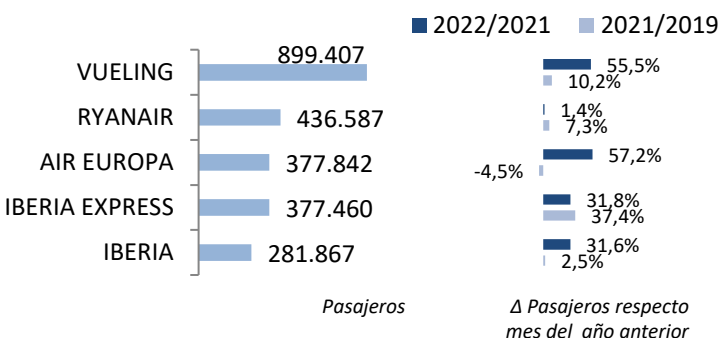


*Tráfico comercial (regular y chárter)

Cuota de las principales 5 compañías del mercado aéreo doméstico



Variación y tráfico de las 5 principales compañías



El tráfico doméstico registró 3,0 millones de pasajeros en febrero

El número de pasajeros transportados en febrero de 2023 en el mercado doméstico recupera 736 mil pasajeros respecto a 2022, y crece un 6,4% respecto al mismo mes de 2019.

Los enlaces domésticos han sido operados por 12 compañías en febrero

El número de compañías es inferior en 2 al de febrero de 2019

Varias de las principales compañías del mercado superan los niveles de tráfico de 2019

Vueling fue líder, con un 30% de cuota, transportando 899 mil pasajeros. Ryanair, en segunda posición, registró 437 mil viajeros. Air Europa se sitúa en tercera posición con 378 mil pasajeros.

En febrero se volaron 180 rutas, 15 enlaces más respecto a febrero de 2022 y 16 más que en 2019

Nº de rutas que operan Nº de compañías

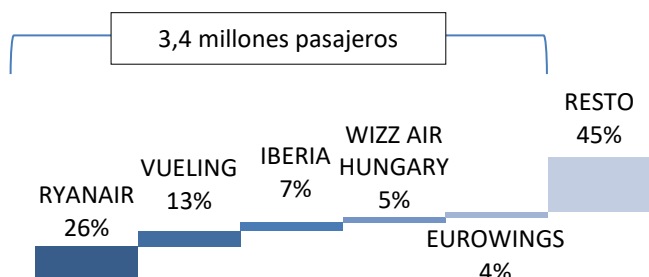
> 50 rutas	2
20-50 rutas	3
< 20 rutas	7

Vueling y Ryanair volaron más de 50 rutas en este mercado en el mes de febrero. Air Nostrum, Air Europa y Binter Canarias volaron entre 20 y 50 rutas cada una. El resto se situaron por debajo de las 20 rutas.

Febrero 2023

Mercado aéreo España-Unión Europea

Cuota de las principales 5 compañías del mercado aéreo con la Unión Europea

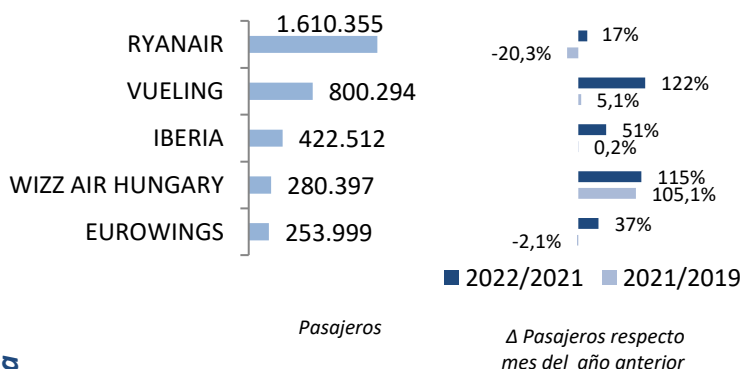


En febrero de 2023, el número de pasajeros transportados en el mercado España-Unión Europea recupera 1,8 millones de pasajeros respecto a febrero de 2022 hasta los 6,1 millones, pero cae un 26,0% respecto a 2019.

El tráfico con países de la Unión Europea perdió 2,2 millones de pasajeros respecto a febrero de 2019

El 55% del tráfico fue operado por las 5 principales compañías de este mercado, transportando éstas 3,4 millones de viajeros.

Variación y tráfico de las 5 principales compañías



Ryanair lideró el mercado con 1,6 millones de pasajeros transportados, aunque al tener un tráfico significativo con Reino Unido, sus niveles de tráfico en este mercado están por debajo de los de 2019. Otras compañías, como Wizz Air Hungary, que tienen su actividad aérea con otros países, crecen respecto a 2019.

Los enlaces con países comunitarios fueron realizados por 61 compañías en el mes de febrero

El número de compañías que operaron en este mercado en este mes fue superior al registrado en el mismo mes de 2022, con 5 compañía más.

En febrero se operaron un total de 674 rutas entre España y destinos de la Unión Europea

En el mes de febrero, Ryanair y Vueling volaron a más de 10 países comunitarios. Otras 5 compañías, con las españolas Iberia, Air Europa e Iberia Express, lo hicieron con entre 5 y 10 destinos.

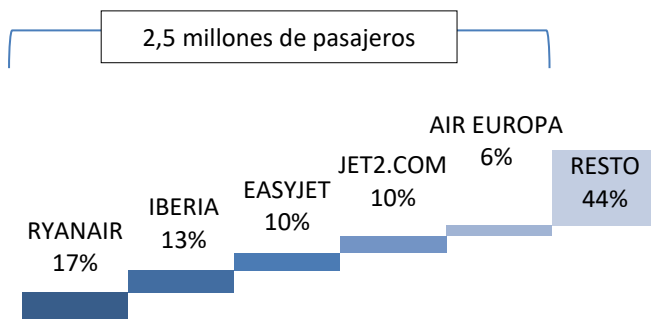
Clasificación de las compañías según número de países europeos con los que conectan España

Nº de países con los que conectan	Nº de compañías
> 10 países	2
5-10 países	5
< 5 países	54

Febrero 2023

Mercado aéreo España-Extra Unión Europea

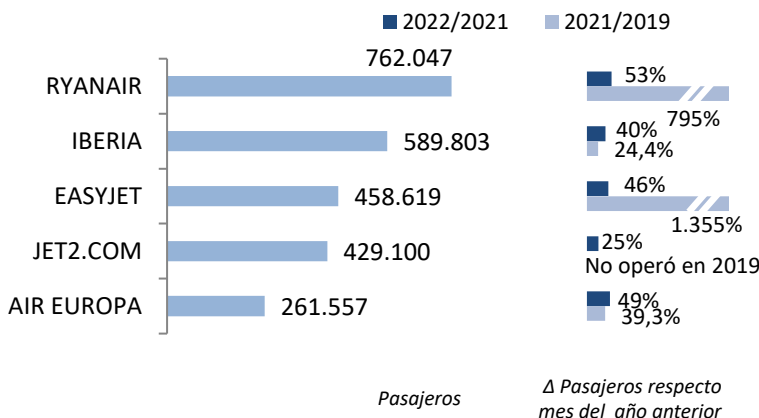
Cuota de las principales 5 compañías del mercado aéreo España-Extra UE



El tráfico con los países extra comunitarios registró en este mes 4,4 millones de pasajeros, creciendo en 1,4 millones de pasajeros respecto a febrero de 2022 y un 94,1% más respecto a 2019, al incorporarse Reino Unido a este mercado.

El tráfico con países de fuera de la Unión Europea transportó 2,1 millones de pasajeros más respecto a febrero de 2019

Variación y tráfico de las 5 principales compañías



Ryanair lideró el mercado en febrero de 2023 transportando 762 mil pasajeros (un 19% de cuota). Le siguieron Iberia, en segunda posición con 590 mil viajeros (13% de cuota) e Easyjet con 459 mil viajeros (un 10% de cuota) en tercera posición.

Las cinco primeras compañías transportaron el 56% de los pasajeros en este mercado

En febrero, los enlaces con países extra comunitarios fueron realizados por 83 compañías, 11 más respecto al mismo mes de 2022.

Clasificación de las compañías según número de países extra-europeos con los que conectan España

Nº de países con los que conectan	Nº de compañías
> 10 países	3
5-10 países	3
< 5 países	77

En febrero se volaron un total de 401 rutas entre España y destinos no comunitarios, 41 más que en 2022 y 166 más respecto a 2019

Iberia llegó a conectar con 25 países, Air Europa con 19 y Vueling con 12. Ryanair, Iberojet y Wizz Air Hungary conectaron con 5 países cada una.

Febrero 2023

Anexos. Ranking de compañías en el mercado aéreo en España

Compañía	Total				Doméstico				Unión Europea				Extra-UE				
	Cuota (1)		Pasajeros		Cuota (2)		Pasajeros		Cuota (2)		Pasajeros		Cuota (2)		Pasajeros		
	2023	2023	23/22	23/19	2023	2023	23/22	23/19	2023	2023	23/22	23/19	2023	2023	23/22	23/19	
1	RYANAIR	20,8%	2.808.989	22%	11,8%	16%	436.587	1%	7,3%	57%	1.610.355	17%	-20,3%	27%	762.047	53%	795,2%
2	VUELING	14,3%	1.932.583	95%	17,0%	47%	899.407	55%	10,2%	41%	800.294	122%	5,1%	12%	232.882	334%	214,6%
3	IBERIA	9,6%	1.294.182	41%	10,6%	22%	281.867	32%	2,5%	33%	422.512	51%	0,2%	46%	589.803	40%	24,4%
4	AIR EUROPA	6,4%	863.286	58%	-0,1%	44%	377.842	57%	-4,5%	26%	223.887	70%	-20,3%	30%	261.557	49%	39,3%
5	IBERIA EXPRESS	3,7%	497.623	39%	19,4%	76%	377.460	32%	37,4%	21%	103.722	47%	-26,9%	3%	16.441	760%	-
6	EASYJET	3,4%	458.796	46%	-48,8%	0%	177	-	-	0%	0	-	-100,0%	100%	458.619	46%	1.355%
7	JET2.COM	3,2%	429.271	25%	41,5%	-	-	-	-	0%	171	-3%	-99,9%	100%	429.100	25%	-
8	AIR NOSTRUM	2,6%	346.341	30%	-3,8%	63%	218.868	22%	-19,7%	33%	113.412	36%	61,3%	4%	14.061	242%	-18,8%
9	WIZZ AIR HUNGARY	2,2%	303.529	113%	114,0%	0%	0	-100%	-	92%	280.397	115%	105,1%	8%	23.132	96%	348,8%
10	EUROWINGS	1,9%	253.999	37%	-2,1%	-	-	-	-	100%	253.999	37%	-2,1%	-	-	-	-
11	EASYJET EUROPE	1,9%	251.209	10%	-	-	-	-	-	85%	212.512	13%	-	15%	38.697	-2%	-
12	LUFTHANSA	1,7%	224.076	51%	-11,3%	-	-	-	-	100%	224.076	51%	-11,3%	-	-	-	-
13	TRANSAVIA HOLLAND	1,6%	219.289	31%	15,4%	-	-	-	-	100%	219.289	31%	15,4%	-	-	-	-
14	BINTER CANARIAS	1,4%	190.226	25%	20,8%	94%	177.961	22%	21,0%	3%	5.534	75%	109,3%	4%	6.731	79%	-12,8%
15	BRITISH AIRWAYS	1,2%	163.103	78%	-7,0%	-	-	-	-	0%	0	-	-100,0%	100%	163.103	78%	69.306%
16	NORWEGIAN AIR SHUTTLE	1,1%	147.581	67%	13,1%	-	-	-	-	28%	42.021	95%	21,8%	72%	105.560	58%	10,0%
17	CANARIAS AIRLINES	1,0%	135.134	13%	25,8%	100%	135.134	13%	25,8%	-	-	-	-	-	-	-	-
18	TUI AIRWAYS	1,0%	132.760	6%	-34,8%	0%	0	-	-100,0%	3%	4.112	7%	-98,0%	97%	128.648	6%	-
19	CONDOR	1,0%	131.178	184%	-15,9%	-	-	-	-	100%	131.178	184%	-15,9%	-	-	-	-
20	TUFLY	0,9%	123.679	28%	-20,9%	0%	93	-72%	-	100%	123.586	29%	-19,3%	0%	0	-	-100,0%
21	TAP AIR PORTUGAL	0,9%	118.760	84%	-8,7%	0%	0	-100%	-	100%	118.760	84%	-8,7%	-	-	-	-
22	AIR FRANCE	0,9%	117.037	28%	-4,0%	-	-	-	-	100%	117.037	28%	-4,0%	-	-	-	-
23	TRANSAVIA COM FRANCE	0,8%	110.959	39%	90,5%	-	-	-	-	100%	110.959	39%	90,5%	-	-	-	-
24	EASYJET SWITZERLAND	0,7%	100.293	14%	-12,3%	-	-	-	-	0%	0	-100%	-	100%	100.293	15%	-12,3%
25	KLM	0,7%	94.118	13%	-16,1%	-	-	-	-	100%	94.118	13%	-16,1%	-	-	-	-
26	TURKISH AIRLINES	0,7%	92.150	68%	24,1%	-	-	-	-	-	-	-	-	100%	92.150	68%	24,1%
27	NORWEGIAN AIR INT.	0,6%	86.145	58%	-80,4%	0%	0	-	-100,0%	100%	86.145	58%	-72,1%	0%	0	-	-100,0%
28	SAS	0,6%	83.962	-13%	2,9%	-	-	-	-	65%	54.947	-15%	11,9%	35%	29.015	-8%	-10,8%
29	VOLOTEA	0,6%	81.622	59%	83,3%	47%	38.396	38%	106,5%	53%	43.091	85%	66,2%	0%	135	-61%	-
30	SUNCLASS AIRLINES	0,6%	80.594	33%	-	-	-	-	-	68%	54.786	9%	-	32%	25.808	152%	-
	RESTO	12,3%	1.659.705			3%	56.661	-	-	41%	681.719	-	-	56%	921.325	-	-
	TOTAL	100,0%	13.532.179	41%	1,2%	22%	3.000.453	32%	6,4%	45%	6.132.619	41%	-26,0%	33%	4.399.107	49%	94,1%

(1) Cuota de la compañía sobre el total de pasajeros transportados en el mercado aéreo español.

(2) Importancia del mercado sobre el total de pasajeros transportados por la compañía en el espacio aéreo español.

Nota: Tráfico comercial regular y chárter de pasajeros. Fuente: AENA (ESTOP)

Febrero 2023

Anexos. Ranking de compañías por mercados

Ranking de las principales 10 compañías en
el mercado España-España

Rk.	Compañía	Cuota	Pasajeros	Δ Pax 23/22	Δ Pax 23/19
1	VUELING	30,0%	899.407	55%	10,2%
2	RYANAIR	14,6%	436.587	1%	7,3%
3	AIR EUROPA	12,6%	377.842	57%	-4,5%
4	IBERIA EXPRESS	12,6%	377.460	32%	37,4%
5	IBERIA	9,4%	281.867	32%	2,5%
6	AIR NOSTRUM	7,3%	218.868	22%	-19,7%
7	BINTER CANARIAS	5,9%	177.961	22%	21,0%
8	CANARIAS AIRLINES	4,5%	135.134	13%	25,8%
9	CANARY FLY	1,4%	42.063	36%	7,6%
10	VOLOTEA	1,3%	38.396	38%	106,5%
Resto		0,5%	14.868	-	-
Acumulado Doméstico		100,0%	3.000.453	32%	6,4%

Ranking de las principales 10 compañías en
el mercado España-Unión Europea

Rk.	Compañía	Cuota	Pasajeros	Δ Pax 23/22	Δ Pax 23/19
1	RYANAIR	26,3%	1.610.355	17%	-20,3%
2	VUELING	13,0%	800.294	122%	5,1%
3	IBERIA	6,9%	422.512	51%	0,2%
4	WIZZ AIR HUNGARY	4,6%	280.397	115%	105,1%
5	EUROWINGS	4,1%	253.999	37%	-2,1%
6	LUFTHANSA	3,7%	224.076	51%	-11,3%
7	AIR EUROPA	3,7%	223.887	70%	-20,3%
8	TRANSVIA HOLLAND	3,6%	219.289	31%	15,4%
9	EASYJET EUROPE	3,5%	212.512	13%	-
10	CONDOR	2,1%	131.178	184%	-15,9%
Resto		28,6%	1.754.120	-	-
Acumulado UE		100,0%	6.132.619	41%	-26,0%

Ranking de las principales 10 compañías en
el mercado España-Extra Unión Europea

Rk.	Compañía	Cuota	Pasajeros	Δ Pax 22/21	Δ Pax 22/19
1	RYANAIR	17,3%	762.047	53%	795,2%
2	IBERIA	13,4%	589.803	40%	24,4%
3	EASYJET	10,4%	458.619	46%	1355%
4	JET2.COM	9,8%	429.100	25%	-
5	AIR EUROPA	5,9%	261.557	49%	39,3%
6	VUELING	5,3%	232.882	334%	214,6%
7	BRITISH AIRWAYS	3,7%	163.103	78%	69.306%
8	TUI AIRWAYS	2,9%	128.648	6%	-
9	NORWEGIAN AIR SHUTTLE	2,4%	105.560	58%	10,0%
10	EASYJET SWITZERLAND	2,3%	100.293	15%	-12,3%
Resto		26,5%	1.167.495	-	-
Acumulado Extra-UE		100,0%	4.399.107	49%	94,1%