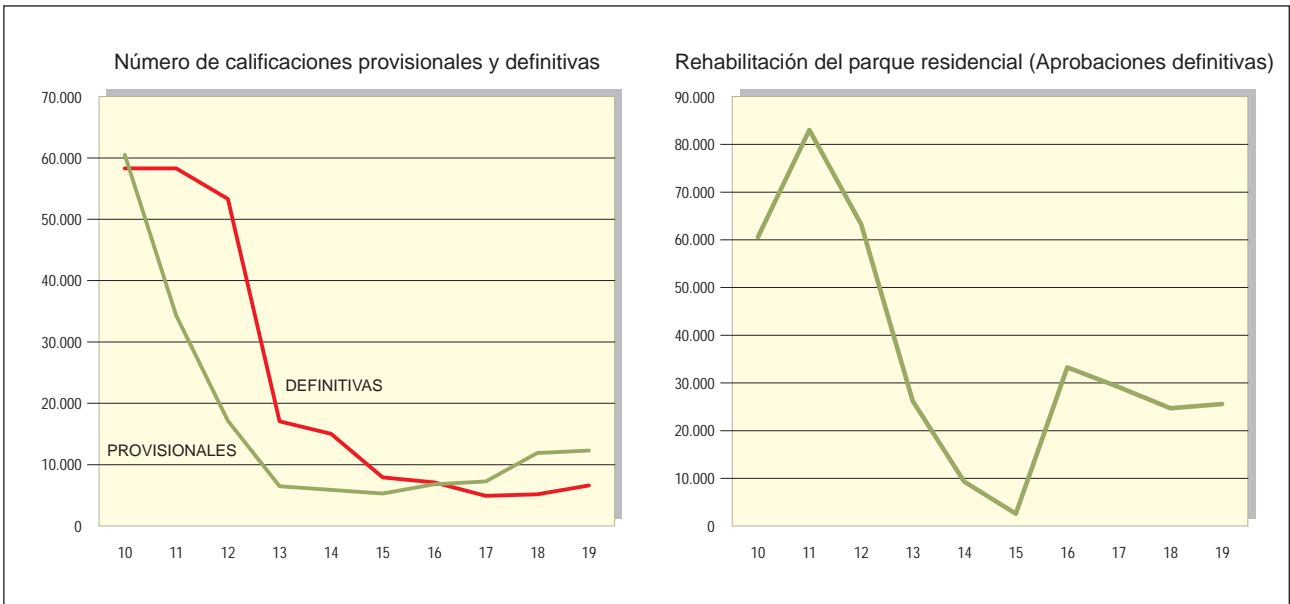
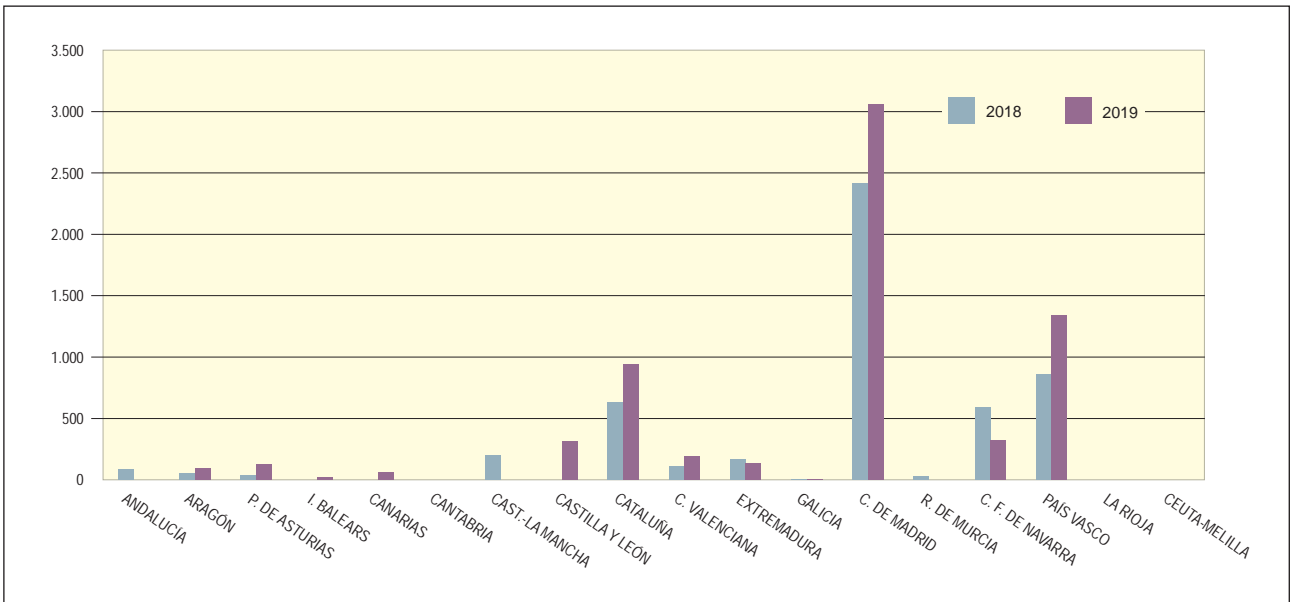


# Vivienda y suelo urbano

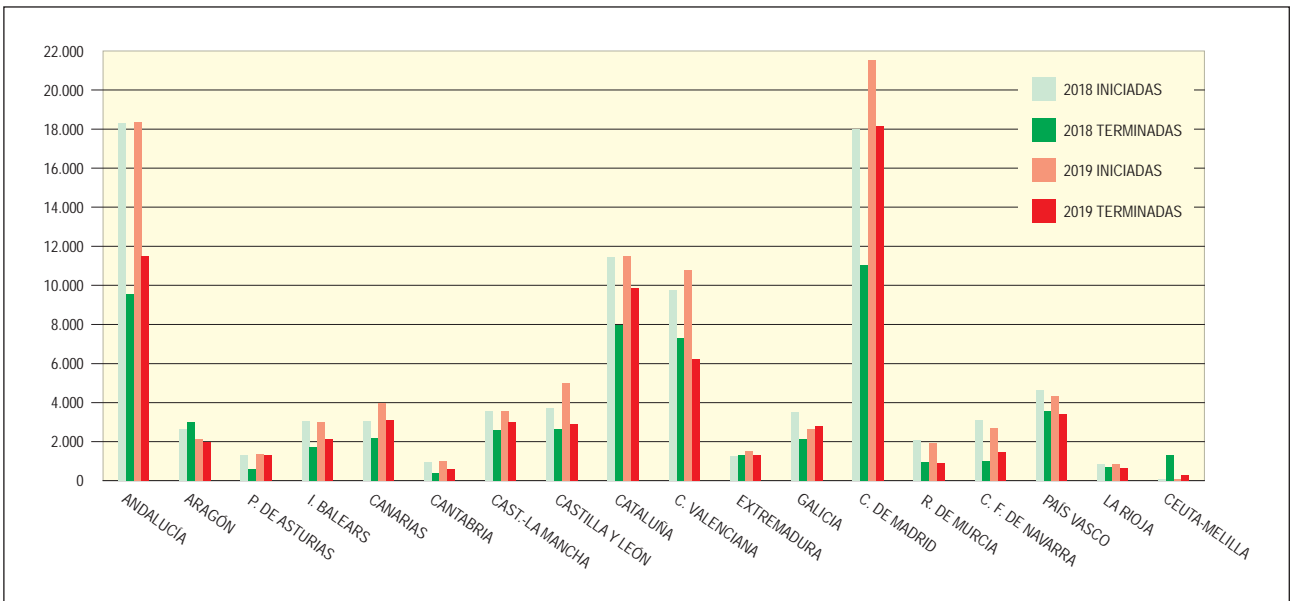
5.1. VIVIENDA PROTEGIDA. Evolución 2010-2019



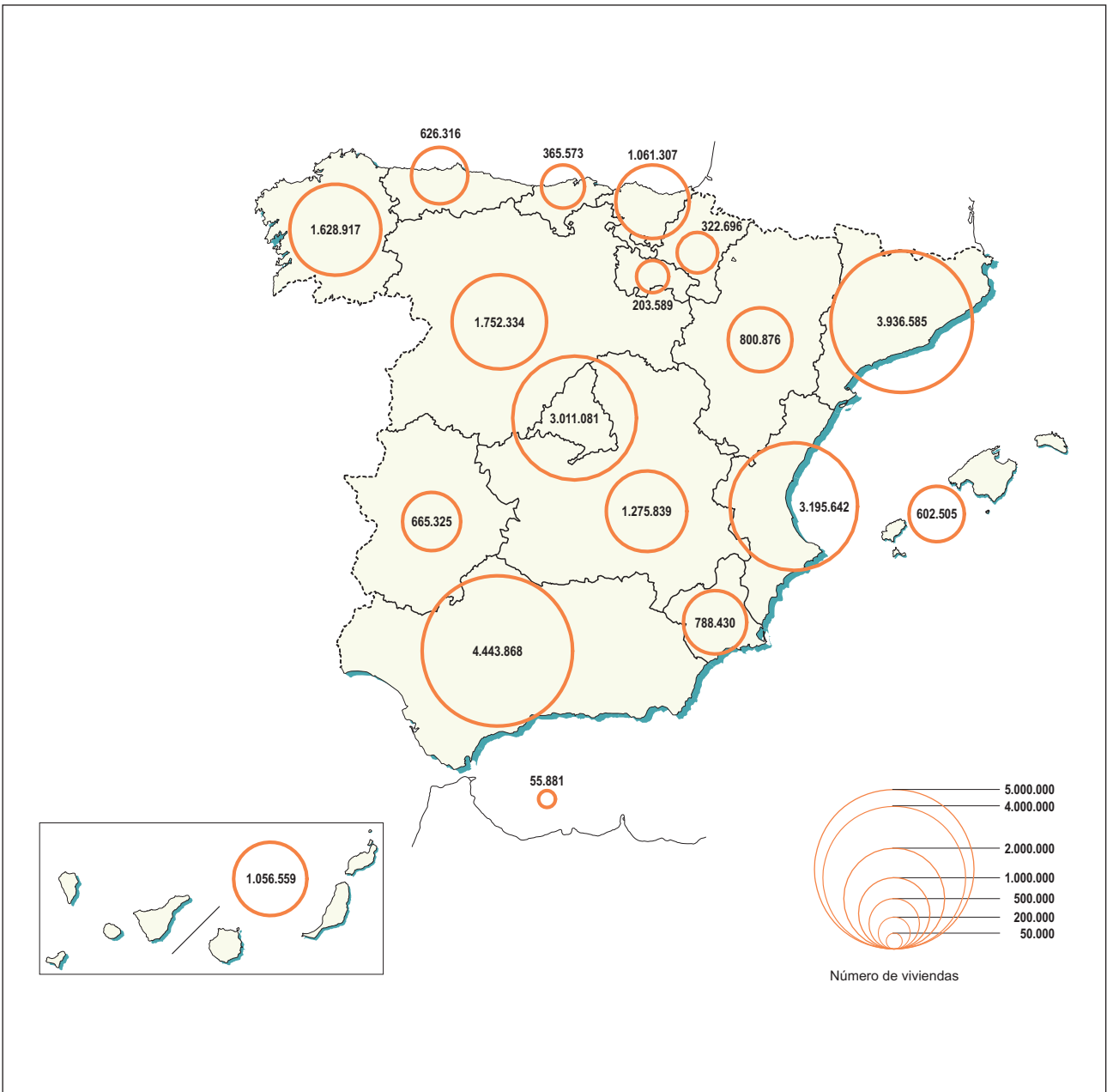
5.2. VIVIENDA PROTEGIDA. CALIFICACIONES DEFINITIVAS POR CC. AA.



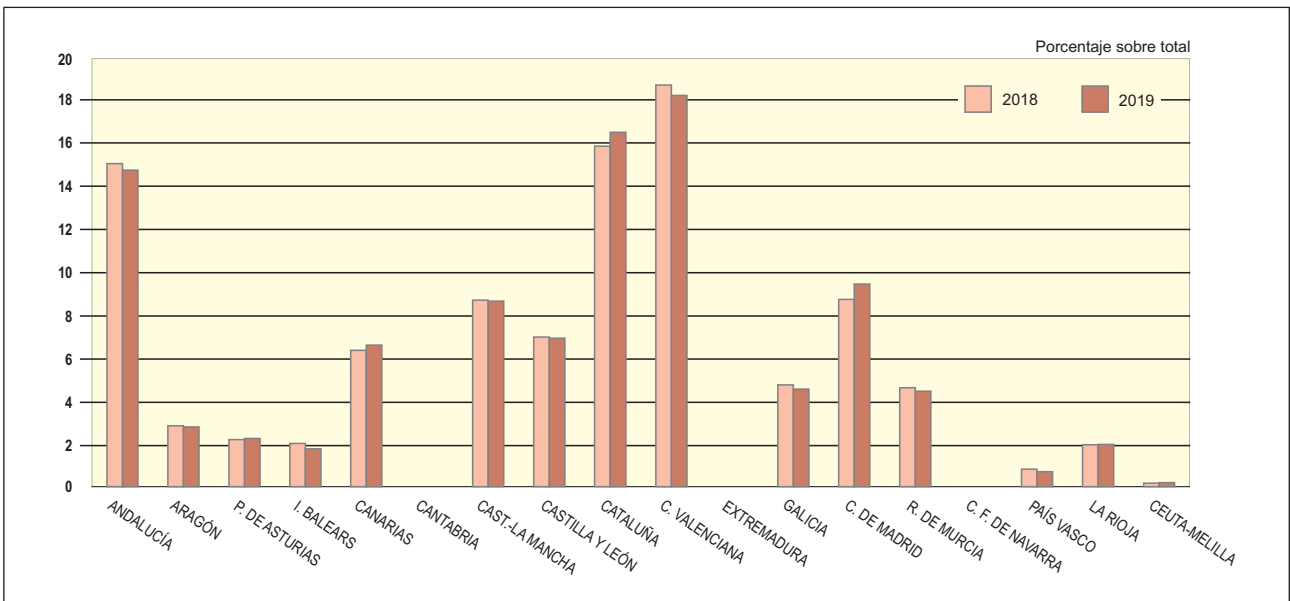
5.3. VIVIENDA LIBRE. NÚMERO DE VIVIENDAS INICIADAS Y TERMINADAS POR CC. AA. 2018-2019



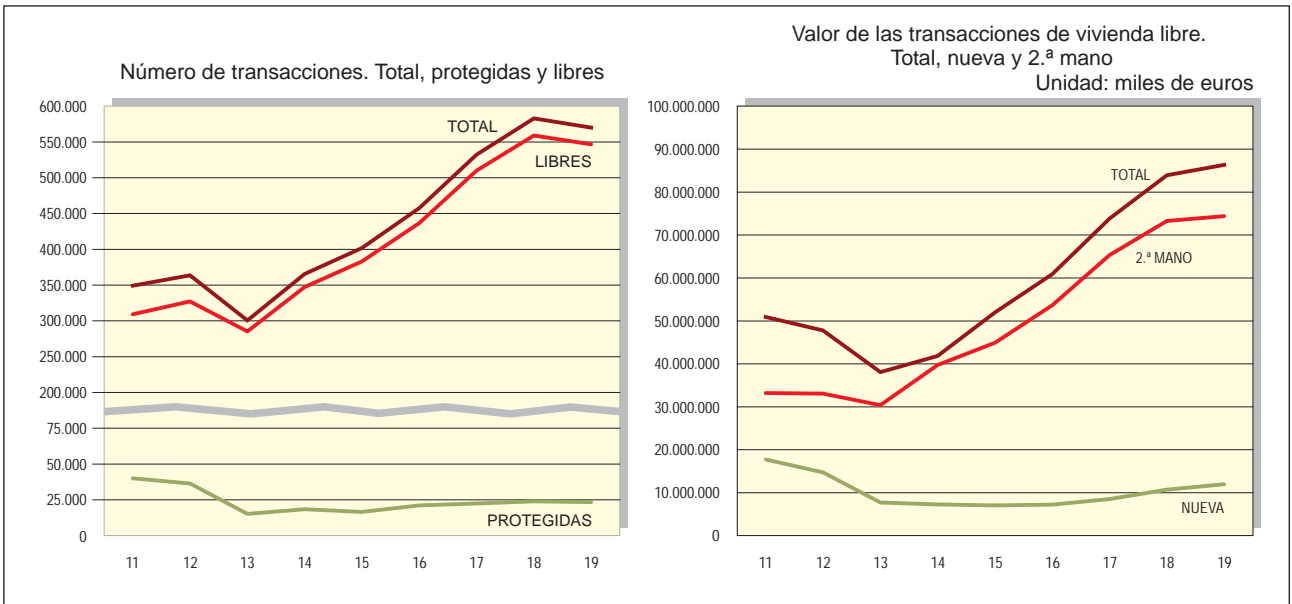
5.4. PARQUE DE VIVIENDAS. TOTAL DE VIVIENDAS POR CC. AA. 2019



5.5. DISTRIBUCIÓN PORCENTUAL DEL STOCK DE VIVIENDAS NUEVAS TERMINADAS POR CC. AA. 2018-2019

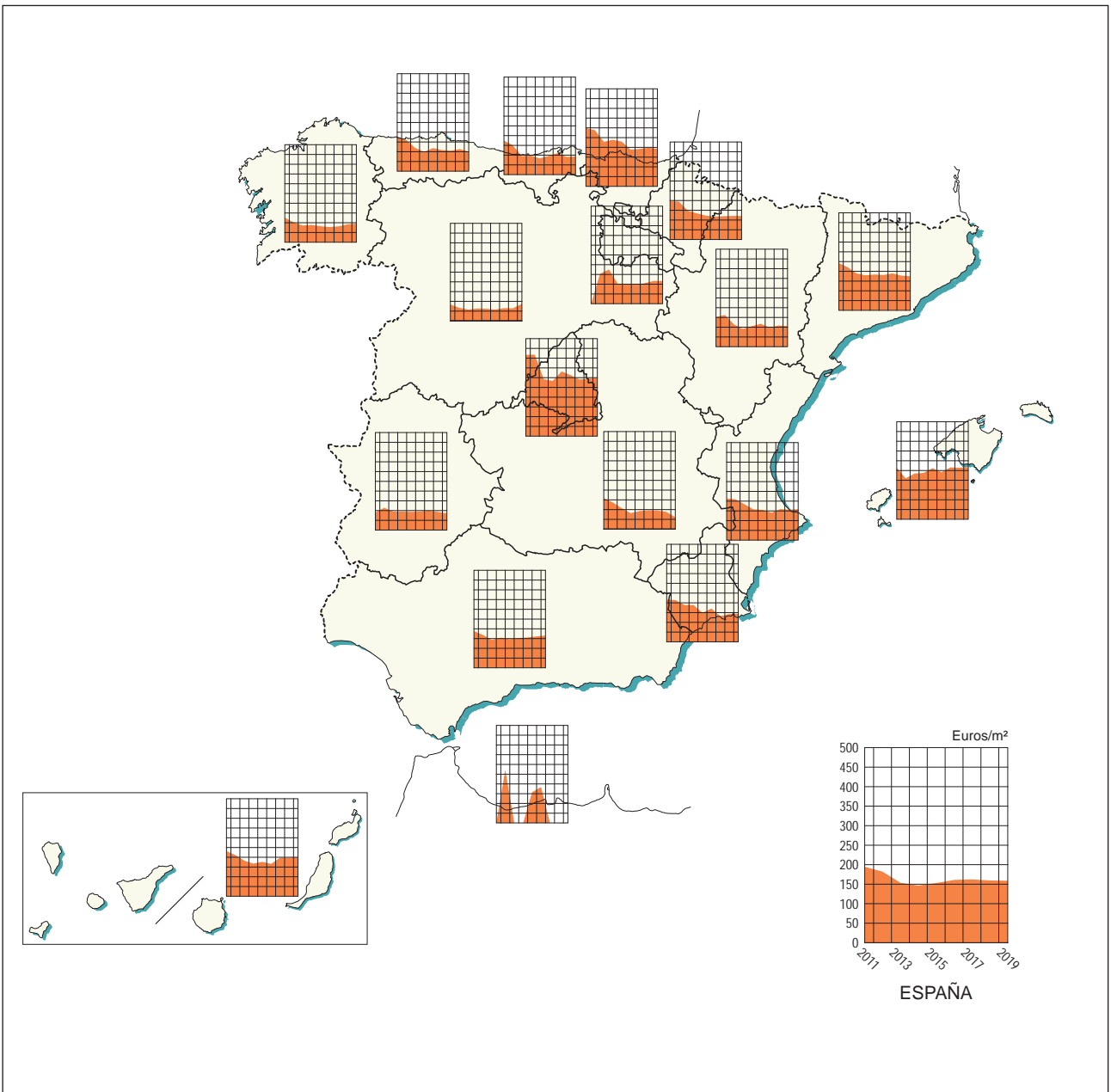


5.6. TRANSACCIONES INMOBILIARIAS DE VIVIENDAS. 2011-2019

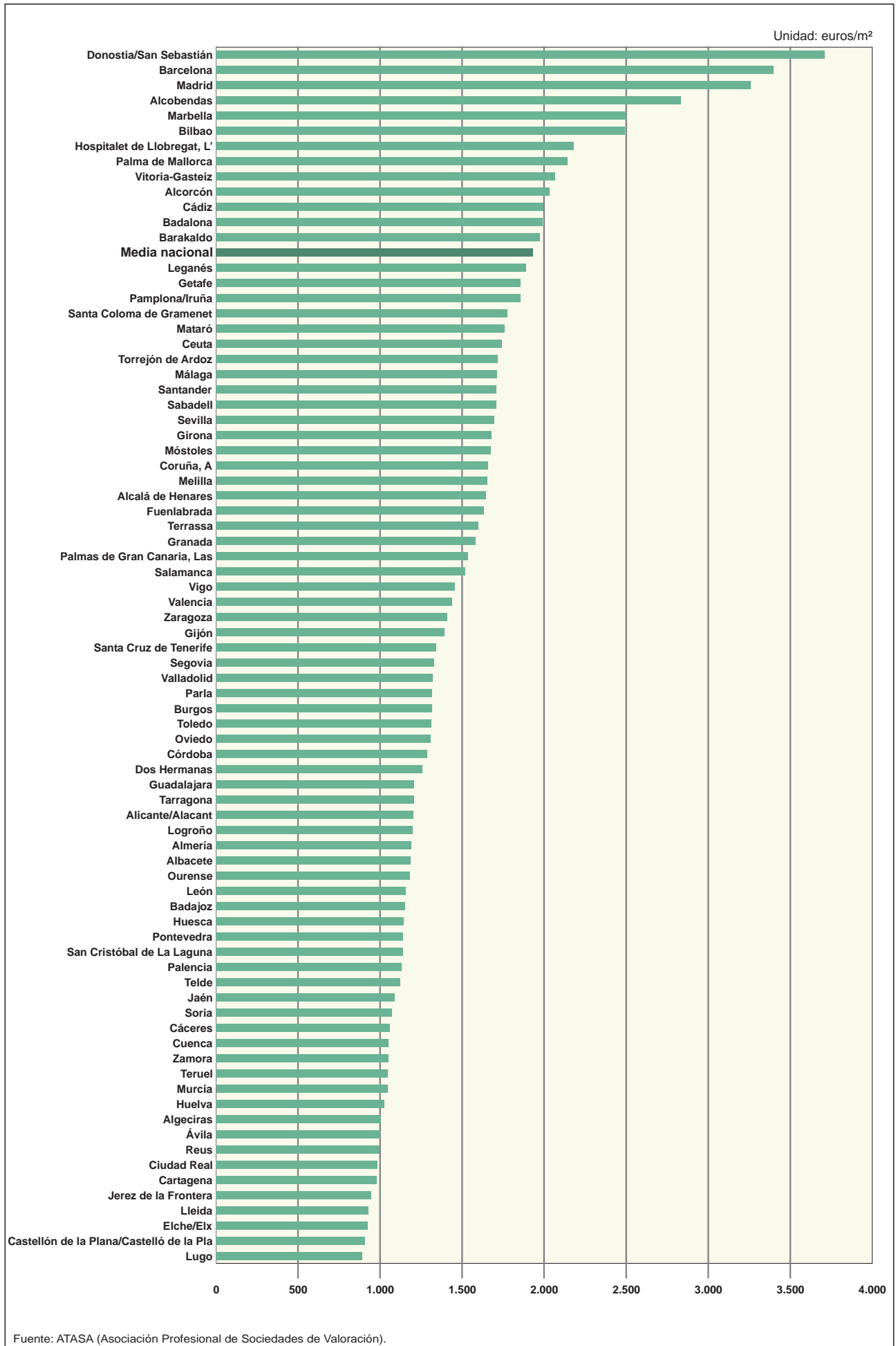


5.7. PRECIO MEDIO DEL SUELO URBANO POR CC. AA. 2011-2019

Unidad: euros/m<sup>2</sup>



5.8. PRECIOS MEDIOS DEL m<sup>2</sup> DE LA VIVIENDA LIBRE EN LAS CAPITALES DE PROVINCIA Y MUNICIPIOS >100.000 HABITANTES. 2019



Fuente: ATASA (Asociación Profesional de Sociedades de Valoración).

## 5. Vivienda y suelo urbano

### 1.1. Vivienda protegida. Calificaciones provisionales y definitivas por Comunidades Autónomas y provincias

PROVINCIAS	2005		2010		2014		2015	
	Calificaciones provisionales	Calificaciones definitivas	Calificaciones provisionales	Calificaciones definitivas	Calificaciones provisionales	Calificaciones definitivas	Calificaciones provisionales	Calificaciones definitivas
<b>ANDALUCÍA</b>	<b>14.142</b>	<b>11.279</b>	<b>8.743</b>	<b>8.603</b>	<b>573</b>	<b>2.055</b>	<b>495</b>	<b>665</b>
Almería	332	331	1.557	623	0	92	13	19
Cádiz	3.354	2.344	1.264	927	98	376	48	85
Córdoba	1.072	1.375	444	212	126	116	103	166
Granada	2.137	526	1.092	1.011	6	59	22	38
Huelva	673	947	541	563	47	128	0	89
Jaén	590	189	255	84	0	0	79	5
Málaga	1.414	1.152	815	1.650	224	152	210	5
Sevilla	4.570	4.415	2.775	3.533	72	1.132	20	258
<b>ARAGÓN</b>	<b>2.171</b>	<b>1.889</b>	<b>3.315</b>	<b>1.796</b>	<b>426</b>	<b>490</b>	<b>273</b>	<b>108</b>
Huesca	245	521	383	80	0	0	0	0
Teruel	115	162	469	66	0	105	0	66
Zaragoza	1.811	1.206	2.463	1.650	426	385	273	42
<b>ASTURIAS, PRINCIPADO DE</b>	<b>1.769</b>	<b>1.060</b>	<b>1.642</b>	<b>1.943</b>	<b>1</b>	<b>84</b>	<b>259</b>	<b>51</b>
<b>BALEARS, ILLES</b>	<b>321</b>	<b>411</b>	<b>1.009</b>	<b>391</b>	<b>0</b>	<b>32</b>	<b>0</b>	<b>0</b>
<b>CANARIAS</b>	<b>3.417</b>	<b>2.404</b>	<b>436</b>	<b>384</b>	<b>56</b>	<b>184</b>	<b>0</b>	<b>64</b>
Las Palmas	1.705	968	162	179	0	46	0	41
Santa Cruz de Tenerife	1.712	1.436	274	205	56	138	0	23
<b>CANTABRIA</b>	<b>973</b>	<b>307</b>	<b>1.118</b>	<b>741</b>	<b>32</b>	<b>101</b>	<b>0</b>	<b>121</b>
<b>CASTILLA - LA MANCHA</b>	<b>3.788</b>	<b>2.577</b>	<b>5.052</b>	<b>5.233</b>	<b>109</b>	<b>331</b>	<b>253</b>	<b>117</b>
Albacete	1.408	979	904	1.260	0	134	97	3
Ciudad Real	1.607	757	1.441	1.407	57	22	26	36
Cuenca	234	226	746	191	0	12	0	6
Guadalajara	291	234	693	1.033	1	49	124	28
Toledo	248	381	1.268	1.342	51	114	6	44
<b>CASTILLA Y LEÓN</b>	<b>5.304</b>	<b>2.993</b>	<b>4.469</b>	<b>669</b>	<b>0</b>	<b>661</b>	<b>94</b>	<b>271</b>
Ávila	448	46	452	82	0	0	0	0
Burgos	679	777	372	144	0	255	0	101
León	844	325	279	219	0	20	0	20
Palencia	265	487	137	0	0	138	0	0
Salamanca	668	113	1.295	92	0	160	0	43
Segovia	193	102	309	4	0	20	2	74
Soria	115	65	422	60	0	50	0	14
Valladolid	1.801	706	809	68	0	0	92	1
Zamora	291	372	394	0	0	18	0	18
<b>CATALUÑA</b>	<b>6.932</b>	<b>5.039</b>	<b>7.602</b>	<b>6.786</b>	<b>876</b>	<b>1.059</b>	<b>1.013</b>	<b>617</b>
Barcelona	5.015	3.584	4.953	4.909	876	957	939	546
Girona	550	281	557	578	0	0	16	18
Lleida	367	280	1.183	715	0	62	19	7
Tarragona	1.000	894	909	584	0	40	39	46
<b>COMUNIDAD VALENCIANA</b>	<b>6.474</b>	<b>8.044</b>	<b>4.511</b>	<b>3.994</b>	<b>126</b>	<b>309</b>	<b>145</b>	<b>29</b>
Alicante	2.980	4.217	1.787	1.267	35	120	145	0
Castellón	762	888	411	235	0	12	0	0
Valencia	2.732	2.939	2.313	2.492	91	177	0	29
<b>EXTREMADURA</b>	<b>2.338</b>	<b>2.905</b>	<b>2.493</b>	<b>2.261</b>	<b>80</b>	<b>257</b>	<b>213</b>	<b>234</b>
Badajoz	1.678	1.748	1.737	1.665	55	115	74	214
Cáceres	660	1.157	756	596	25	142	139	20
<b>GALICIA</b>	<b>2.666</b>	<b>3.050</b>	<b>2.965</b>	<b>2.261</b>	<b>141</b>	<b>42</b>	<b>5</b>	<b>2</b>
A Coruña	967	1.239	1.712	793	0	24	3	0
Lugo	1.000	761	293	84	7	17	0	0
Ourense	184	150	183	291	0	1	1	0
Pontevedra	515	900	777	1.093	134	0	1	2
<b>MADRID, COMUNIDAD DE</b>	<b>20.662</b>	<b>12.276</b>	<b>7.661</b>	<b>15.064</b>	<b>1.591</b>	<b>5.864</b>	<b>1.188</b>	<b>3.282</b>
<b>MURCIA, REGIÓN DE</b>	<b>1.369</b>	<b>1.471</b>	<b>1.640</b>	<b>950</b>	<b>0</b>	<b>32</b>	<b>90</b>	<b>20</b>
<b>NAVARRA, C. FORAL DE</b>	<b>3.607</b>	<b>2.211</b>	<b>1.772</b>	<b>1.574</b>	<b>406</b>	<b>1.163</b>	<b>329</b>	<b>425</b>
<b>PAÍS VASCO</b>	<b>4.625</b>	<b>4.025</b>	<b>4.616</b>	<b>4.991</b>	<b>1.481</b>	<b>2.239</b>	<b>949</b>	<b>1.925</b>
Araba/Álava	2.266	1.008	1.707	3.392	20	588	15	0
Gipuzkoa	883	1.252	1.541	296	388	739	227	448
Bizkaia	1.476	1.765	1.368	1.303	1.073	912	707	1.477
<b>RIOJA, LA</b>	<b>1.128</b>	<b>723</b>	<b>1.406</b>	<b>519</b>	<b>0</b>	<b>142</b>	<b>0</b>	<b>0</b>
Ceuta	169	186	0	151	0	1	0	0
Melilla	0	0	76	0	0	0	0	0
<b>TOTAL</b>	<b>81.855</b>	<b>62.850</b>	<b>60.526</b>	<b>58.311</b>	<b>5.898</b>	<b>15.046</b>	<b>5.306</b>	<b>7.931</b>

(continúa)

## 5. Vivienda y suelo urbano

### 1.1. Vivienda protegida. Calificaciones provisionales y definitivas por Comunidades Autónomas y provincias

(Continuación)

PROVINCIAS	2016		2017		2018		2019	
	Calificaciones provisionales	Calificaciones definitivas	Calificaciones provisionales	Calificaciones definitivas	Calificaciones provisionales	Calificaciones definitivas	Calificaciones provisionales	Calificaciones definitivas
<b>ANDALUCÍA</b>	<b>671</b>	<b>727</b>	<b>148</b>	<b>13</b>	<b>1.329</b>	<b>86</b>	<b>1.785</b>	<b>0</b>
Almería	29	0	0	0	0	0	0	0
Cádiz	33	76	0	0	89	0	89	0
Córdoba	90	71	0	1	316	0	702	0
Granada	6	117	0	0	132	0	157	0
Huelva	32	67	0	0	63	0	220	0
Jaén	28	0	51	0	2	0	0	0
Málaga	50	0	97	12	220	0	519	0
Sevilla	403	396	0	0	507	86	98	0
<b>ARAGÓN</b>	<b>57</b>	<b>386</b>	<b>2</b>	<b>234</b>	<b>259</b>	<b>55</b>	<b>228</b>	<b>93</b>
Huesca	0	14	0	0	0	0	0	0
Teruel	0	0	0	0	0	0	0	0
Zaragoza	57	372	2	234	259	55	228	93
<b>ASTURIAS, PRINCIPADO DE</b>	<b>83</b>	<b>0</b>	<b>114</b>	<b>48</b>	<b>62</b>	<b>35</b>	<b>223</b>	<b>129</b>
<b>BALEARS, ILLES</b>	<b>114</b>	<b>14</b>	<b>0</b>	<b>0</b>	<b>2</b>	<b>0</b>	<b>385</b>	<b>18</b>
<b>CANARIAS</b>	<b>72</b>	<b>88</b>	<b>133</b>	<b>56</b>	<b>0</b>	<b>0</b>	<b>23</b>	<b>60</b>
Las Palmas	72	76	0	0	0	0	23	60
Santa Cruz de Tenerife	0	12	133	56	0	0	0	0
<b>CANTABRIA</b>	<b>102</b>	<b>102</b>	<b>15</b>	<b>20</b>	<b>162</b>	<b>0</b>	<b>0</b>	<b>0</b>
<b>CASTILLA - LA MANCHA</b>	<b>212</b>	<b>64</b>	<b>158</b>	<b>165</b>	<b>519</b>	<b>198</b>	<b>206</b>	<b>313</b>
Albacete	5	1	58	95	40	2	29	28
Ciudad Real	38	51	24	24	38	13	31	26
Cuenca	0	6	0	6	0	8	2	0
Guadalajara	116	0	0	0	437	117	119	212
Toledo	53	6	76	40	4	58	25	47
<b>CASTILLA Y LEÓN</b>	<b>125</b>	<b>4</b>	<b>45</b>	<b>90</b>	<b>276</b>	<b>0</b>	<b>162</b>	<b>0</b>
Ávila	0	0	0	0	0	0	0	0
Burgos	115	0	10	0	136	0	0	0
León	0	0	0	22	0	0	0	0
Palencia	0	0	12	0	0	0	18	0
Salamanca	0	3	0	25	0	0	16	0
Segovia	1	1	2	1	1	0	12	0
Soria	0	0	13	0	0	0	0	0
Valladolid	1	0	0	42	131	0	116	0
Zamora	8	0	8	0	8	0	0	0
<b>CATALUÑA</b>	<b>879</b>	<b>634</b>	<b>1.013</b>	<b>1.358</b>	<b>1.394</b>	<b>633</b>	<b>1.884</b>	<b>945</b>
Barcelona	869	587	1.009	1.356	1.368	633	1.785	914
Girona	8	28	4	0	0	0	61	8
Lleida	0	19	0	0	24	0	10	16
Tarragona	2	0	0	2	2	0	28	7
<b>COMUNIDAD VALENCIANA</b>	<b>352</b>	<b>126</b>	<b>268</b>	<b>250</b>	<b>573</b>	<b>110</b>	<b>672</b>	<b>191</b>
Alicante	250	35	56	112	246	55	150	114
Castellón	33	0	76	40	85	0	0	36
Valencia	69	91	136	98	242	55	522	41
<b>EXTREMADURA</b>	<b>108</b>	<b>171</b>	<b>261</b>	<b>216</b>	<b>146</b>	<b>171</b>	<b>550</b>	<b>132</b>
Badajoz	85	92	224	204	84	55	473	126
Cáceres	23	79	37	12	62	116	77	6
<b>GALICIA</b>	<b>4</b>	<b>139</b>	<b>5</b>	<b>12</b>	<b>2</b>	<b>8</b>	<b>65</b>	<b>4</b>
A Coruña	0	2	0	7	0	5	57	0
Lugo	3	1	0	3	0	0	0	0
Ourense	0	0	0	0	0	0	0	0
Pontevedra	1	136	5	2	2	3	8	4
<b>MADRID, COMUNIDAD DE</b>	<b>2.652</b>	<b>2.695</b>	<b>3.016</b>	<b>1.815</b>	<b>4.942</b>	<b>2.418</b>	<b>3.751</b>	<b>3.059</b>
<b>MURCIA, REGIÓN DE</b>	<b>104</b>	<b>23</b>	<b>46</b>	<b>42</b>	<b>0</b>	<b>30</b>	<b>7</b>	<b>0</b>
<b>NAVARRA, C. FORAL DE</b>	<b>214</b>	<b>349</b>	<b>854</b>	<b>192</b>	<b>366</b>	<b>588</b>	<b>219</b>	<b>327</b>
<b>PAÍS VASCO</b>	<b>984</b>	<b>1.596</b>	<b>1.193</b>	<b>385</b>	<b>1.866</b>	<b>859</b>	<b>2.152</b>	<b>1.344</b>
Araba/Álava	41	35	236	1	307	40	462	121
Gipuzkoa	521	520	90	120	501	154	710	117
Bizkaia	422	1.041	867	264	1.058	665	980	1.106
<b>RIOJA, LA</b>	<b>54</b>	<b>0</b>	<b>0</b>	<b>0</b>	<b>5</b>	<b>0</b>	<b>0</b>	<b>0</b>
Ceuta	0	0	0	0	0	0	0	0
Melilla	0	0	0	42	0	0	0	0
<b>TOTAL</b>	<b>6.787</b>	<b>7.118</b>	<b>7.271</b>	<b>4.938</b>	<b>11.903</b>	<b>5.191</b>	<b>12.312</b>	<b>6.615</b>

Fuente: Comunidades Autónomas.

## 5. Vivienda y suelo urbano

### 1.2. Vivienda protegida. Viviendas protegidas según planes de vivienda y tipo de promotor por Comunidades Autónomas. Año 2019

COMUNIDADES AUTÓNOMAS	Total				Plan Estatal de Vivienda			
	Tipo de promotor				Tipo de promotor			
	Total	Promotor privado/ público	Autopromotor	Cooperativas	Total	Promotor privado/ público	Autopromotor	Cooperativas
ANDALUCÍA	1.785	1.703	4	78	0	0	0	0
ARAGÓN	228	228	0	0	228	228	0	0
ASTURIAS, PRINCIPADO DE	223	223	0	0	0	0	0	0
BALEARS, ILLES	385	353	0	32	385	353	0	32
CANARIAS	207	207	0	0	207	207	0	0
CANTABRIA	0	0	0	0	0	0	0	0
CASTILLA-LA MANCHA	206	206	0	0	0	0	0	0
CASTILLA Y LEÓN	162	126	0	36	162	126	0	36
CATALUÑA	1.884	1.526	2	356	249	231	0	18
COMUNIDAD VALENCIANA	672	ND	ND	ND	672	ND	ND	ND
EXTREMADURA	550	539	11	0	0	0	0	0
GALICIA	65	8	1	56	8	8	0	0
MADRID, COMUNIDAD DE	3.751	ND	ND	ND	3.751	ND	ND	ND
MURCIA, REGIÓN DE	7	7	0	0	7	7	0	0
NAVARRA, C. FORAL DE	219	219	0	0	0	0	0	0
PAÍS VASCO	2.152	1.768	0	384	0	0	0	0
RIOJA, LA	0	0	0	0	0	0	0	0
CEUTA	0	0	0	0	0	0	0	0
MELILLA	0	0	0	0	0	0	0	0
<b>ESPAÑA</b>	<b>12.496</b>	<b>7.113</b>	<b>18</b>	<b>942</b>	<b>5.669</b>	<b>1.160</b>	<b>0</b>	<b>86</b>

(Continúa)

## 5. Vivienda y suelo urbano

### 1.2. Vivienda protegida. Viviendas protegidas según planes de vivienda y tipo de promotor por Comunidades Autónomas. Año 2019

(Continuación)

COMUNIDADES AUTÓNOMAS	Promoción pública y otros programas de iniciativa autonómica			
	Tipo de promotor			
	Total	Promotor privado/ público	Autopromotor	Cooperativas
ANDALUCÍA	1.785	1.703	4	78
ARAGÓN	0	0	0	0
ASTURIAS, PRINCIPADO DE	223	223	0	0
BALEARS, ILLES	0	0	0	0
CANARIAS	0	0	0	0
CANTABRIA	0	0	0	0
CASTILLA-LA MANCHA	206	206	0	0
CASTILLA Y LEÓN	0	0	0	0
CATALUÑA	1.635	1.295	2	338
COMUNIDAD VALENCIANA	0	0	0	0
EXTREMADURA	550	539	11	0
GALICIA	57	0	1	56
MADRID, COMUNIDAD DE	0	0	0	0
MURCIA, REGIÓN DE	0	0	0	0
NAVARRA, C. FORAL DE	219	219	0	0
PAÍS VASCO	2.152	1.768	0	384
RIOJA, LA	0	0	0	0
CEUTA	0	0	0	0
MELILLA	0	0	0	0
<b>ESPAÑA</b>	<b>6.827</b>	<b>5.953</b>	<b>18</b>	<b>856</b>

Fuente : Comunidades Autónomas.

"N.D.": No proporciona datos.



## 5. Vivienda y suelo urbano

### 1.3. Vivienda protegida. Rehabilitación protegida del parque residencial (aprobaciones definitivas), por Comunidades Autónomas. Planes estatales

COMUNIDADES AUTÓNOMAS	2005	2010	2014	2015	2016	2017	2018	2019
ANDALUCÍA	2.320	211	20	29	1.597	4.407	4.904	0
ARAGÓN	1.319	1.525	40	98	184	20	67	1.051
ASTURIAS, PRINCIPADO DE	1.167	3.420	0	118	0	0	1.248	1.713
BALEARS, ILLES	3.754	2.745	474	0	149	410	0	0
CANARIAS	144	15	0	0	32	32	0	0
CANTABRIA	659	2.525	11	0	1.460	2.231	0	4.512
CASTILLA-LA MANCHA	1.343	401	812	474	6.978	3.899	0	508
CASTILLA Y LEÓN	6.931	3.896	0	0	4.359	2.705	0	1.229
CATALUÑA	6.868	19.629	1.623	1.232	12.787	4.820	17.749	4.755
COMUNIDAD VALENCIANA	4.970	9.241	452	302	204	28	250	28
EXTREMADURA	2.240	2.198	216	52	85	637	324	70
GALICIA	4.872	6.011	0	123	277	99	165	3.459
MADRID, COMUNIDAD DE	7.030	4.600	3.745	125	5.166	7.941	0	8.261
MURCIA, REGIÓN DE	1.478	1.053	1.810	0	0	79	0	0
NAVARRA, C. FORAL DE	0	0	0	0	0	0	0	0
PAÍS VASCO	0	0	0	0	0	0	0	0
RIOJA, LA	2.072	2.375	28	0	0	1.729	0	0
CEUTA	242	478	18	1	0	0	0	0
MELILLA	278	255	61	33	0	75	0	0
<b>ESPAÑA</b>	<b>47.687</b>	<b>60.578</b>	<b>9.310</b>	<b>2.587</b>	<b>33.278</b>	<b>29.112</b>	<b>24.707</b>	<b>25.586</b>

Fuente: Comunidades Autónomas.

## 5. Vivienda y suelo urbano

### 2.1. Vivienda libre. Viviendas libres iniciadas por Comunidades Autónomas y provincias

PROVINCIAS	2005	2010	2013	2014	2015	2016	2017	2018 (*)	2019 (*)
<b>ANDALUCÍA</b>	<b>137.619</b>	<b>10.175</b>	<b>4.160</b>	<b>4.313</b>	<b>6.447</b>	<b>9.184</b>	<b>12.475</b>	<b>18.310</b>	<b>18.382</b>
Almería	28.433	385	189	303	457	1.139	1.153	1.790	1.118
Cádiz	17.377	929	379	400	670	899	1.098	1.516	1.850
Córdoba	6.669	894	427	297	566	776	455	1.441	653
Granada	9.779	864	463	522	753	562	1.234	1.120	1.255
Huelva	9.393	542	422	792	342	301	378	563	561
Jaén	6.938	1.862	438	358	492	613	480	630	610
Málaga	38.146	2.583	949	753	1.851	2.990	4.608	8.384	8.770
Sevilla	20.884	2.116	893	888	1.316	1.904	3.069	2.866	3.565
<b>ARAGÓN</b>	<b>14.744</b>	<b>2.309</b>	<b>1.492</b>	<b>1.150</b>	<b>1.520</b>	<b>4.012</b>	<b>2.621</b>	<b>2.633</b>	<b>2.148</b>
Huesca	4.444	534	203	277	354	262	457	712	413
Teruel	1.965	444	194	307	193	380	327	266	258
Zaragoza	8.335	1.331	1.095	566	973	3.370	1.837	1.655	1.477
<b>ASTURIAS, PRINCIPADO DE</b>	<b>14.334</b>	<b>2.218</b>	<b>315</b>	<b>232</b>	<b>894</b>	<b>778</b>	<b>1.357</b>	<b>1.313</b>	<b>1.338</b>
<b>BALEARS, ILLES</b>	<b>10.633</b>	<b>1.894</b>	<b>989</b>	<b>896</b>	<b>1.636</b>	<b>1.829</b>	<b>1.791</b>	<b>3.073</b>	<b>2.971</b>
<b>CANARIAS</b>	<b>28.834</b>	<b>1.905</b>	<b>676</b>	<b>444</b>	<b>1.185</b>	<b>833</b>	<b>2.195</b>	<b>3.049</b>	<b>3.953</b>
Las Palmas	14.348	449	226	182	699	251	1.275	1.647	2.508
Santa Cruz de Tenerife	14.486	1.456	450	262	486	582	920	1.402	1.445
<b>CANTABRIA</b>	<b>9.857</b>	<b>957</b>	<b>474</b>	<b>304</b>	<b>620</b>	<b>365</b>	<b>375</b>	<b>936</b>	<b>1.028</b>
<b>CASTILLA - LA MANCHA</b>	<b>43.635</b>	<b>5.461</b>	<b>2.367</b>	<b>2.209</b>	<b>2.610</b>	<b>2.629</b>	<b>2.922</b>	<b>3.581</b>	<b>3.546</b>
Albacete	4.092	822	379	242	457	492	786	680	480
Ciudad Real	7.367	1.046	545	549	648	589	591	635	662
Cuenca	3.465	644	293	327	283	358	260	310	251
Guadalajara	7.852	867	329	301	351	417	384	770	683
Toledo	20.859	2.082	821	790	871	773	901	1.186	1.470
<b>CASTILLA Y LEÓN</b>	<b>38.818</b>	<b>5.589</b>	<b>2.252</b>	<b>2.211</b>	<b>2.083</b>	<b>2.486</b>	<b>3.047</b>	<b>3.711</b>	<b>5.019</b>
Ávila	4.693	638	312	259	237	250	224	250	249
Burgos	5.633	845	173	330	240	607	574	569	739
León	6.281	764	338	261	231	328	362	494	1.103
Palencia	1.873	351	212	94	163	105	138	305	243
Salamanca	5.048	640	297	271	215	292	427	491	318
Segovia	3.950	776	254	264	298	272	309	339	550
Soria	1.098	336	165	285	243	238	183	215	536
Valladolid	7.602	616	242	299	247	277	700	924	1.059
Zamora	2.640	623	259	148	209	117	130	124	222
<b>CATALUÑA</b>	<b>91.053</b>	<b>10.496</b>	<b>2.777</b>	<b>3.302</b>	<b>6.074</b>	<b>8.273</b>	<b>10.424</b>	<b>11.426</b>	<b>11.517</b>
Barcelona	46.226	6.603	1.635	2.054	4.486	6.324	8.388	8.662	9.052
Girona	15.438	1.667	640	547	746	1.053	1.186	1.108	1.104
Lleida	8.864	815	208	267	302	318	312	792	689
Tarragona	20.525	1.411	294	434	540	578	538	864	672
<b>COMUNIDAD VALENCIANA</b>	<b>86.095</b>	<b>3.996</b>	<b>3.817</b>	<b>5.613</b>	<b>5.099</b>	<b>6.804</b>	<b>8.961</b>	<b>9.761</b>	<b>10.795</b>
Alicante	41.079	1.761	2.736	3.901	4.232	5.655	7.208	6.088	6.137
Castellón	15.843	464	248	155	205	368	331	741	580
Valencia	29.173	1.771	833	1.557	662	781	1.422	2.932	4.078
<b>EXTREMADURA</b>	<b>9.293</b>	<b>1.832</b>	<b>1.059</b>	<b>864</b>	<b>970</b>	<b>1.116</b>	<b>1.504</b>	<b>1.242</b>	<b>1.493</b>
Badajoz	5.485	1.049	548	448	533	611	819	806	885
Cáceres	3.808	783	511	416	437	505	685	436	608
<b>GALICIA</b>	<b>35.739</b>	<b>4.072</b>	<b>1.724</b>	<b>1.380</b>	<b>1.672</b>	<b>1.981</b>	<b>2.939</b>	<b>3.533</b>	<b>2.639</b>
A Coruña	15.785	2.084	879	782	705	906	1.449	1.430	1.273
Lugo	4.100	499	210	397	190	276	351	447	310
Ourense	3.382	283	216	104	182	165	327	266	134
Pontevedra	12.472	1.206	419	97	595	634	812	1.390	922
<b>MADRID, COMUNIDAD DE</b>	<b>48.936</b>	<b>4.713</b>	<b>3.340</b>	<b>5.374</b>	<b>9.121</b>	<b>11.156</b>	<b>16.811</b>	<b>17.984</b>	<b>21.530</b>
<b>MURCIA, REGIÓN DE</b>	<b>39.299</b>	<b>2.201</b>	<b>588</b>	<b>563</b>	<b>645</b>	<b>970</b>	<b>755</b>	<b>2.083</b>	<b>1.943</b>
<b>NAVARRA, C. FORAL DE</b>	<b>6.552</b>	<b>1.252</b>	<b>479</b>	<b>630</b>	<b>1.071</b>	<b>1.630</b>	<b>2.019</b>	<b>3.114</b>	<b>2.690</b>
<b>PAÍS VASCO</b>	<b>11.987</b>	<b>2.572</b>	<b>2.029</b>	<b>2.181</b>	<b>2.331</b>	<b>4.112</b>	<b>2.920</b>	<b>4.617</b>	<b>4.326</b>
Araba/Álava	3.185	628	129	79	201	258	466	508	352
Gipuzkoa	5.042	1.014	814	1.000	1.143	2.290	1.421	1.542	1.202
Bizkaia	3.760	930	1.086	1.102	987	1.564	1.033	2.567	2.772
<b>RIOJA, LA</b>	<b>7.494</b>	<b>1.119</b>	<b>490</b>	<b>272</b>	<b>370</b>	<b>686</b>	<b>685</b>	<b>842</b>	<b>849</b>
Ceuta	364	100	2	11	36	43	176	ND	84
Melilla	322	229	202	171	869	1.598	224	95	ND
<b>TOTAL</b>	<b>635.608</b>	<b>63.090</b>	<b>29.232</b>	<b>32.120</b>	<b>45.253</b>	<b>60.485</b>	<b>74.201</b>	<b>91.303</b>	<b>96.251</b>

Fuente: Comunidades Autónomas.

(\*) Datos provisionales.

"ND": No proporciona datos.

Nota: datos estimados de viviendas libres iniciadas.

## 5. Vivienda y suelo urbano

### 2.2. Vivienda libre. Viviendas libres terminadas por Comunidades Autónomas y provincias

PROVINCIAS	2005	2010	2014	2015	2016	2017	2018	2019
<b>ANDALUCÍA</b>	<b>99.520</b>	<b>36.619</b>	<b>5.309</b>	<b>5.791</b>	<b>5.489</b>	<b>7.432</b>	<b>9.570</b>	<b>11.476</b>
Almería	8.669	2.411	485	291	333	315	938	917
Cádiz	10.389	1.876	436	518	1.090	888	928	1.225
Córdoba	4.893	3.125	382	575	342	736	681	653
Granada	10.591	3.811	705	688	460	807	946	763
Huelva	6.879	2.678	337	681	816	324	359	362
Jaén	3.927	2.530	678	572	425	488	624	455
Málaga	39.836	10.400	963	1.288	988	2.445	2.966	4.302
Sevilla	14.336	9.788	1.323	1.178	1.035	1.429	2.128	2.799
<b>ARAGÓN</b>	<b>12.675</b>	<b>8.139</b>	<b>1.960</b>	<b>1.818</b>	<b>1.508</b>	<b>1.672</b>	<b>3.017</b>	<b>1.995</b>
Huesca	4.932	1.707	263	304	331	342	278	382
Teruel	1.272	1.461	299	322	300	209	245	425
Zaragoza	6.471	4.971	1.398	1.192	877	1.121	2.494	1.188
<b>ASTURIAS, PRINCIPADO DE</b>	<b>11.957</b>	<b>6.814</b>	<b>421</b>	<b>352</b>	<b>292</b>	<b>1.041</b>	<b>612</b>	<b>1.327</b>
<b>BALEARS, ILLES</b>	<b>10.372</b>	<b>5.171</b>	<b>1.171</b>	<b>1.426</b>	<b>1.009</b>	<b>1.743</b>	<b>1.699</b>	<b>2.144</b>
<b>CANARIAS</b>	<b>23.213</b>	<b>12.405</b>	<b>564</b>	<b>831</b>	<b>490</b>	<b>1.820</b>	<b>2.192</b>	<b>3.103</b>
Las Palmas	12.139	4.205	217	299	201	732	687	710
Santa Cruz de Tenerife	11.074	8.200	347	532	289	1.088	1.505	2.393
<b>CANTABRIA</b>	<b>5.786</b>	<b>2.703</b>	<b>530</b>	<b>625</b>	<b>492</b>	<b>476</b>	<b>378</b>	<b>588</b>
<b>CASTILLA - LA MANCHA</b>	<b>25.190</b>	<b>21.468</b>	<b>2.979</b>	<b>3.292</b>	<b>2.454</b>	<b>2.636</b>	<b>2.575</b>	<b>3.012</b>
Albacete	2.853	1.952	357	531	233	555	502	865
Ciudad Real	4.673	6.125	642	753	614	665	560	590
Cuenca	1.530	1.773	463	463	286	284	329	245
Guadalajara	4.783	3.624	553	382	353	371	377	481
Toledo	11.351	7.994	964	1.163	968	761	807	831
<b>CASTILLA Y LEÓN</b>	<b>30.355</b>	<b>16.228</b>	<b>3.301</b>	<b>3.374</b>	<b>2.334</b>	<b>2.405</b>	<b>2.623</b>	<b>2.873</b>
Ávila	2.486	2.667	344	391	293	233	227	225
Burgos	4.793	2.075	398	418	359	335	547	471
León	5.270	2.476	495	660	233	233	254	399
Palencia	1.544	661	320	187	99	112	107	134
Salamanca	4.350	1.443	517	381	281	228	339	419
Segovia	2.494	2.187	326	352	323	290	265	319
Soria	914	945	320	293	249	524	361	126
Valladolid	6.793	2.691	275	367	292	282	412	665
Zamora	1.711	1.083	306	325	205	168	111	115
<b>CATALUÑA</b>	<b>81.441</b>	<b>25.441</b>	<b>4.224</b>	<b>4.121</b>	<b>4.343</b>	<b>7.085</b>	<b>7.994</b>	<b>9.872</b>
Barcelona	41.811	13.573	2.645	2.594	2.837	5.316	6.306	7.616
Girona	15.269	3.845	693	822	610	926	917	1.237
Lleida	7.282	3.616	254	300	297	356	260	496
Tarragona	17.079	4.407	632	405	599	487	511	523
<b>COMUNIDAD VALENCIANA</b>	<b>88.043</b>	<b>21.959</b>	<b>3.215</b>	<b>5.723</b>	<b>6.541</b>	<b>4.950</b>	<b>7.319</b>	<b>6.228</b>
Alicante	41.650	8.743	1.875	4.433	4.222	4.252	6.201	4.327
Castellón	16.992	4.649	325	337	201	257	374	219
Valencia	29.401	8.567	1.015	953	2.118	441	744	1.682
<b>EXTREMADURA</b>	<b>8.198</b>	<b>6.453</b>	<b>1.617</b>	<b>1.282</b>	<b>938</b>	<b>957</b>	<b>1.315</b>	<b>1.325</b>
Badajoz	5.452	2.653	861	652	605	599	826	721
Cáceres	2.746	3.800	756	630	333	358	489	604
<b>GALICIA</b>	<b>29.448</b>	<b>17.245</b>	<b>2.586</b>	<b>1.133</b>	<b>842</b>	<b>1.815</b>	<b>2.124</b>	<b>2.776</b>
A Coruña	14.640	7.014	1.285	246	192	751	1.035	1.285
Lugo	3.389	2.355	235	237	225	207	281	325
Ourense	2.152	1.664	193	331	239	198	213	285
Pontevedra	9.267	6.212	873	319	186	659	595	881
<b>MADRID, COMUNIDAD DE</b>	<b>58.576</b>	<b>13.335</b>	<b>2.643</b>	<b>6.200</b>	<b>6.802</b>	<b>9.651</b>	<b>11.011</b>	<b>18.174</b>
<b>MURCIA, REGIÓN DE</b>	<b>23.258</b>	<b>12.877</b>	<b>1.131</b>	<b>775</b>	<b>696</b>	<b>631</b>	<b>925</b>	<b>876</b>
<b>NAVARRA, C. FORAL DE</b>	<b>4.577</b>	<b>1.738</b>	<b>594</b>	<b>570</b>	<b>527</b>	<b>1.078</b>	<b>1.003</b>	<b>1.466</b>
<b>PAÍS VASCO</b>	<b>11.151</b>	<b>6.409</b>	<b>2.528</b>	<b>3.611</b>	<b>2.253</b>	<b>3.203</b>	<b>3.562</b>	<b>3.409</b>
Araba/Álava	2.404	770	386	184	144	192	396	444
Gipuzkoa	4.326	2.467	998	1.462	811	1.976	1.545	1.592
Bizkaia	4.421	3.172	1.144	1.965	1.298	1.035	1.621	1.373
<b>RIOJA, LA</b>	<b>4.415</b>	<b>2.893</b>	<b>354</b>	<b>359</b>	<b>430</b>	<b>468</b>	<b>693</b>	<b>637</b>
Ceuta	247	360	58	4	9	12	13	14
Melilla	332	315	197	254	63	261	1.306	267
<b>TOTAL</b>	<b>528.754</b>	<b>218.572</b>	<b>35.382</b>	<b>41.541</b>	<b>37.512</b>	<b>49.336</b>	<b>59.931</b>	<b>71.562</b>

Fuente: Comunidades Autónomas.

Nota: datos estimados de viviendas libres terminadas.

## 5. Vivienda y suelo urbano

### 3.1. Parque de viviendas. Total de viviendas por Comunidades Autónomas y provincias (\*)

PROVINCIAS	2005	2010	2014	2015	2016	2017	2018	2019 (1)
<b>ANDALUCÍA</b>	<b>3.957.925</b>	<b>4.330.256</b>	<b>4.401.817</b>	<b>4.407.793</b>	<b>4.413.250</b>	<b>4.422.047</b>	<b>4.432.048</b>	<b>4.443.868</b>
Almería	314.757	385.917	397.507	397.750	398.043	398.500	399.434	400.459
Cádiz	559.465	617.654	624.518	625.020	626.042	626.672	627.695	629.059
Córdoba	357.730	386.829	400.755	401.549	401.864	402.743	403.301	403.980
Granada	469.933	530.222	535.918	536.546	537.183	538.806	539.798	540.533
Huelva	263.357	287.809	290.989	291.852	292.733	293.085	293.576	294.010
Jaén	317.926	342.035	349.147	349.560	350.091	350.647	351.344	351.815
Málaga	877.728	900.402	906.754	907.871	908.685	911.382	914.283	918.584
Sevilla	797.029	879.388	896.229	897.645	898.609	900.212	902.617	905.428
<b>ARAGÓN</b>	<b>709.810</b>	<b>773.915</b>	<b>790.341</b>	<b>792.179</b>	<b>794.012</b>	<b>795.925</b>	<b>798.921</b>	<b>800.876</b>
Huesca	142.183	156.109	158.034	158.379	158.753	159.158	159.440	159.816
Teruel	101.353	109.171	114.063	114.418	114.707	114.919	115.143	115.552
Zaragoza	466.274	508.635	518.244	519.382	520.552	521.848	524.338	525.508
<b>ASTURIAS, PRINCIPADO DE</b>	<b>564.047</b>	<b>609.935</b>	<b>621.859</b>	<b>622.383</b>	<b>622.769</b>	<b>624.001</b>	<b>624.687</b>	<b>626.316</b>
<b>BALEARS, ILLES</b>	<b>544.303</b>	<b>585.687</b>	<b>592.963</b>	<b>594.469</b>	<b>595.630</b>	<b>597.501</b>	<b>599.270</b>	<b>602.505</b>
<b>CANARIAS</b>	<b>947.794</b>	<b>1.038.700</b>	<b>1.046.356</b>	<b>1.047.307</b>	<b>1.047.838</b>	<b>1.049.945</b>	<b>1.053.246</b>	<b>1.056.559</b>
Las Palmas	483.296	530.966	533.792	534.186	534.491	535.477	536.999	537.833
Santa Cruz de Tenerife	464.498	507.734	512.564	513.121	513.347	514.468	516.247	518.726
<b>CANTABRIA</b>	<b>317.211</b>	<b>356.094</b>	<b>362.356</b>	<b>363.195</b>	<b>363.852</b>	<b>364.468</b>	<b>364.937</b>	<b>365.573</b>
<b>CASTILLA - LA MANCHA</b>	<b>1.058.347</b>	<b>1.240.554</b>	<b>1.262.964</b>	<b>1.265.793</b>	<b>1.267.805</b>	<b>1.270.032</b>	<b>1.272.514</b>	<b>1.275.839</b>
Albacete	196.255	215.338	218.760	219.226	219.393	219.977	220.461	221.354
Ciudad Real	250.370	285.384	289.204	289.798	290.304	290.772	291.205	291.821
Cuenca	141.883	155.520	158.902	159.293	159.522	159.719	160.031	160.276
Guadalajara	141.728	171.504	176.106	176.481	176.770	177.071	177.574	178.267
Toledo	328.111	412.808	419.992	420.995	421.816	422.493	423.243	424.121
<b>CASTILLA Y LEÓN</b>	<b>1.565.865</b>	<b>1.709.658</b>	<b>1.739.251</b>	<b>1.742.855</b>	<b>1.745.015</b>	<b>1.747.011</b>	<b>1.749.430</b>	<b>1.752.334</b>
Ávila	148.451	163.311	165.607	166.005	166.306	166.550	166.784	167.015
Burgos	232.475	252.114	256.498	257.038	257.360	257.657	258.118	258.619
León	297.313	324.067	328.041	328.726	328.946	329.180	329.439	329.917
Palencia	105.661	111.994	113.876	114.052	114.156	114.251	114.345	114.482
Salamanca	217.585	235.186	239.514	239.948	240.229	240.487	240.822	241.231
Segovia	108.484	123.013	126.399	126.796	127.018	127.322	127.578	127.889
Soria	70.471	76.045	78.272	78.579	78.828	78.945	79.307	79.433
Valladolid	258.169	287.118	290.406	290.722	291.005	291.310	291.629	292.266
Zamora	127.256	136.810	140.638	140.989	141.167	141.309	141.408	141.482
<b>CATALUÑA</b>	<b>3.597.700</b>	<b>3.851.957</b>	<b>3.893.959</b>	<b>3.899.624</b>	<b>3.905.544</b>	<b>3.915.370</b>	<b>3.925.184</b>	<b>3.936.585</b>
Barcelona	2.441.140	2.589.562	2.620.356	2.623.938	2.627.671	2.635.092	2.642.686	2.651.620
Girona	454.511	490.948	494.751	495.676	496.672	497.959	499.148	500.408
Lleida	214.511	243.874	248.066	248.603	248.953	249.477	249.885	250.533
Tarragona	487.538	527.573	530.786	531.407	532.248	532.842	533.465	534.024
<b>COMUNIDAD VALENCIANA</b>	<b>2.839.518</b>	<b>3.142.938</b>	<b>3.164.586</b>	<b>3.170.272</b>	<b>3.176.853</b>	<b>3.182.158</b>	<b>3.189.395</b>	<b>3.195.642</b>
Alicante	1.152.857	1.274.375	1.281.030	1.285.408	1.289.595	1.294.055	1.300.158	1.304.436
Castellón	365.963	421.109	422.684	423.021	423.191	423.488	423.798	424.046
Valencia	1.320.698	1.447.454	1.460.872	1.461.843	1.464.067	1.464.615	1.465.439	1.467.160
<b>EXTREMADURA</b>	<b>605.750</b>	<b>646.269</b>	<b>658.494</b>	<b>660.012</b>	<b>661.140</b>	<b>662.378</b>	<b>663.868</b>	<b>665.325</b>
Badajoz	340.084	370.065	377.158	378.064	378.656	379.372	380.264	381.111
Cáceres	265.666	276.204	281.336	281.948	282.484	283.006	283.604	284.214
<b>GALICIA</b>	<b>1.440.998</b>	<b>1.595.995</b>	<b>1.619.573</b>	<b>1.620.454</b>	<b>1.621.564</b>	<b>1.623.679</b>	<b>1.626.000</b>	<b>1.628.917</b>
A Coruña	583.302	644.022	653.614	653.764	654.238	655.091	656.180	657.529
Lugo	200.097	223.367	226.000	226.175	226.347	226.594	226.951	227.271
Ourense	216.158	242.332	247.123	247.416	247.612	247.842	248.075	248.362
Pontevedra	441.441	486.274	492.836	493.099	493.367	494.152	494.794	495.755
<b>MADRID, COMUNIDAD DE</b>	<b>2.675.087</b>	<b>2.885.861</b>	<b>2.941.996</b>	<b>2.951.813</b>	<b>2.962.048</b>	<b>2.974.747</b>	<b>2.989.422</b>	<b>3.011.081</b>
<b>MURCIA, REGIÓN DE</b>	<b>656.319</b>	<b>778.071</b>	<b>784.981</b>	<b>785.723</b>	<b>786.139</b>	<b>786.733</b>	<b>787.604</b>	<b>788.430</b>
<b>NAVARRA, C. FORAL DE</b>	<b>279.563</b>	<b>307.189</b>	<b>316.444</b>	<b>317.420</b>	<b>318.158</b>	<b>319.331</b>	<b>320.860</b>	<b>322.696</b>
<b>PAÍS VASCO</b>	<b>944.680</b>	<b>1.003.676</b>	<b>1.038.954</b>	<b>1.044.572</b>	<b>1.048.157</b>	<b>1.052.012</b>	<b>1.056.514</b>	<b>1.061.307</b>
Araba/Álava	135.259	153.934	160.957	161.152	161.341	161.552	162.005	162.573
Gipuzkoa	309.690	324.814	335.831	337.765	339.115	341.355	343.054	344.766
Bizkaia	499.731	524.928	542.166	545.655	547.701	549.105	551.455	553.968
<b>RIOJA, LA</b>	<b>172.723</b>	<b>197.274</b>	<b>201.216</b>	<b>201.553</b>	<b>201.969</b>	<b>202.403</b>	<b>203.058</b>	<b>203.589</b>
Ceuta y Melilla	49.742	52.222	54.225	54.498	54.536	55.359	55.600	55.881
<b>TOTAL</b>	<b>22.927.382</b>	<b>25.106.251</b>	<b>25.492.335</b>	<b>25.541.915</b>	<b>25.586.279</b>	<b>25.645.100</b>	<b>25.712.558</b>	<b>25.793.323</b>

Fuente: D. G. de Programación Económica y Presupuestos (M.º de Transportes, Movilidad y Agenda Urbana).

(\*) Total viviendas=vivienda libre+vivienda protegida. Serie revisada.

(1) Datos provisionales.

## 5. Vivienda y suelo urbano

### 3.2. Parque de viviendas. Total de viviendas principales y no principales por Comunidades Autónomas y provincias (\*)

PROVINCIAS	2016		2017		2018		2019 (1)	
	Principales	No principales	Principales	No principales	Principales	No principales	Principales	No principales
<b>ANDALUCÍA</b>	<b>3.314.568</b>	<b>1.098.682</b>	<b>3.317.027</b>	<b>1.105.020</b>	<b>3.323.439</b>	<b>1.108.609</b>	<b>3.354.234</b>	<b>1.089.634</b>
Almería	264.279	133.764	269.919	128.581	264.658	134.776	266.811	133.648
Cádiz	480.527	145.515	478.754	147.918	479.084	148.611	497.118	131.941
Córdoba	321.918	79.946	315.033	87.710	314.308	88.993	312.810	91.170
Granada	378.658	158.525	375.251	163.555	375.530	164.268	381.999	158.534
Huelva	202.640	90.093	201.882	91.203	205.646	87.930	199.886	94.124
Jaén	259.265	90.826	259.117	91.530	256.080	95.264	253.371	98.444
Málaga	650.687	257.998	665.517	245.865	687.318	226.965	688.032	230.552
Sevilla	756.594	142.015	751.554	148.658	740.815	161.802	754.207	151.221
<b>ARAGÓN</b>	<b>562.161</b>	<b>231.851</b>	<b>561.428</b>	<b>234.497</b>	<b>563.277</b>	<b>235.644</b>	<b>567.992</b>	<b>232.884</b>
Huesca	97.577	61.176	98.907	60.251	93.926	65.514	96.458	63.358
Teruel	57.329	57.378	56.908	58.011	58.740	56.403	56.668	58.884
Zaragoza	407.255	113.297	405.613	116.235	410.611	113.727	414.866	110.642
<b>ASTURIAS, PRINCIPADO DE</b>	<b>484.851</b>	<b>137.918</b>	<b>479.930</b>	<b>144.071</b>	<b>481.351</b>	<b>143.336</b>	<b>481.328</b>	<b>144.988</b>
<b>BALEARS, ILLES</b>	<b>450.824</b>	<b>144.806</b>	<b>452.067</b>	<b>145.434</b>	<b>459.201</b>	<b>140.069</b>	<b>462.138</b>	<b>140.367</b>
<b>CANARIAS</b>	<b>843.821</b>	<b>204.017</b>	<b>854.627</b>	<b>195.318</b>	<b>864.929</b>	<b>188.317</b>	<b>871.071</b>	<b>185.488</b>
Las Palmas	437.894	96.597	454.436	81.041	458.546	78.453	450.426	87.407
Santa Cruz de Tenerife	405.927	107.420	400.191	114.277	406.383	109.864	420.645	98.081
<b>CANTABRIA</b>	<b>251.631</b>	<b>112.221</b>	<b>250.665</b>	<b>113.803</b>	<b>252.525</b>	<b>112.412</b>	<b>253.689</b>	<b>111.884</b>
<b>CASTILLA - LA MANCHA</b>	<b>824.105</b>	<b>443.700</b>	<b>818.306</b>	<b>451.726</b>	<b>821.591</b>	<b>450.923</b>	<b>828.464</b>	<b>447.375</b>
Albacete	160.891	58.502	156.502	63.475	158.997	61.464	156.473	64.881
Ciudad Real	202.150	88.154	200.771	90.001	199.471	91.734	204.790	87.031
Cuenca	83.672	75.850	81.771	77.948	82.681	77.350	83.043	77.233
Guadalajara	109.054	67.716	110.477	66.594	114.274	63.300	117.277	60.990
Toledo	268.338	153.478	268.785	153.708	266.168	157.075	266.881	157.240
<b>CASTILLA Y LEÓN</b>	<b>1.058.094</b>	<b>686.921</b>	<b>1.051.940</b>	<b>695.071</b>	<b>1.050.349</b>	<b>699.081</b>	<b>1.053.848</b>	<b>698.486</b>
Ávila	70.985	95.321	69.929	96.621	68.950	97.834	67.483	99.532
Burgos	156.547	100.813	151.695	105.962	155.806	102.312	151.909	106.710
León	211.528	117.418	210.414	118.766	210.236	119.203	209.934	119.983
Palencia	69.851	44.305	70.399	43.852	71.112	43.233	68.491	45.991
Salamanca	145.803	94.426	144.468	96.019	137.297	103.525	140.555	100.676
Segovia	66.043	60.975	65.481	61.841	65.288	62.290	65.355	62.534
Soria	40.524	38.304	39.176	39.769	39.290	40.017	40.917	38.516
Valladolid	220.686	70.319	220.298	71.012	223.324	68.305	229.082	63.184
Zamora	76.127	65.040	80.080	61.229	79.046	62.362	80.122	61.360
<b>CATALUÑA</b>	<b>3.114.763</b>	<b>790.781</b>	<b>3.161.200</b>	<b>754.170</b>	<b>3.194.403</b>	<b>730.781</b>	<b>3.204.635</b>	<b>731.950</b>
Barcelona	2.306.335	321.336	2.348.733	286.359	2.378.276	264.410	2.384.661	266.959
Girona	311.042	185.630	316.068	181.891	315.461	183.687	312.312	188.096
Lleida	175.397	73.556	175.210	74.267	172.047	77.838	175.108	75.425
Tarragona	321.989	210.259	321.189	211.653	328.619	204.846	332.554	201.470
<b>COMUNIDAD VALENCIANA</b>	<b>2.026.269</b>	<b>1.150.584</b>	<b>2.037.408</b>	<b>1.144.750</b>	<b>2.046.466</b>	<b>1.142.929</b>	<b>2.061.374</b>	<b>1.134.268</b>
Alicante	742.198	547.397	733.260	560.795	738.722	561.436	748.583	555.853
Castellón	234.284	188.907	238.523	184.965	237.710	186.088	238.580	185.466
Valencia	1.049.787	414.280	1.065.625	398.990	1.070.034	395.405	1.074.211	392.949
<b>EXTREMADURA</b>	<b>447.377</b>	<b>213.763</b>	<b>443.915</b>	<b>218.463</b>	<b>442.595</b>	<b>221.273</b>	<b>443.290</b>	<b>222.035</b>
Badajoz	270.120	108.536	270.994	108.378	271.875	108.389	274.200	106.911
Cáceres	177.257	105.227	172.921	110.085	170.720	112.884	169.090	115.124
<b>GALICIA</b>	<b>1.118.068</b>	<b>503.496</b>	<b>1.115.982</b>	<b>507.697</b>	<b>1.121.313</b>	<b>504.687</b>	<b>1.130.579</b>	<b>498.338</b>
A Coruña	465.693	188.545	462.597	192.494	459.072	197.108	467.164	190.365
Lugo	139.457	86.890	140.205	86.389	142.925	84.026	143.224	84.047
Ourense	138.966	108.646	138.700	109.142	140.100	107.975	142.229	106.133
Pontevedra	373.952	119.415	374.480	119.672	379.216	115.578	377.962	117.793
<b>MADRID, COMUNIDAD DE</b>	<b>2.667.416</b>	<b>294.632</b>	<b>2.686.321</b>	<b>288.426</b>	<b>2.709.764</b>	<b>279.658</b>	<b>2.721.263</b>	<b>289.818</b>
<b>MURCIA, REGIÓN DE</b>	<b>520.342</b>	<b>265.797</b>	<b>520.657</b>	<b>266.076</b>	<b>523.837</b>	<b>263.767</b>	<b>529.988</b>	<b>258.442</b>
<b>NAVARRA, C. FORAL DE</b>	<b>262.190</b>	<b>55.968</b>	<b>261.222</b>	<b>58.109</b>	<b>262.559</b>	<b>58.301</b>	<b>265.804</b>	<b>56.892</b>
<b>PAÍS VASCO</b>	<b>918.410</b>	<b>129.747</b>	<b>914.491</b>	<b>137.521</b>	<b>923.918</b>	<b>132.596</b>	<b>928.405</b>	<b>132.902</b>
Araba/Álava	142.307	19.034	143.362	18.190	145.181	16.824	144.827	17.746
Gipuzkoa	295.437	43.678	293.378	47.977	296.675	46.379	304.480	40.286
Bizkaia	480.666	67.035	477.751	71.354	482.062	69.393	479.098	74.870
<b>RIOJA, LA</b>	<b>137.782</b>	<b>64.187</b>	<b>138.263</b>	<b>64.140</b>	<b>138.578</b>	<b>64.480</b>	<b>139.354</b>	<b>64.235</b>
Ceuta y Melilla	53.771	765	54.968	391	55.318	282	55.664	217
<b>TOTAL</b>	<b>19.056.443</b>	<b>6.529.836</b>	<b>19.120.417</b>	<b>6.524.683</b>	<b>19.235.413</b>	<b>6.477.145</b>	<b>19.353.120</b>	<b>6.440.203</b>

Fuente: D. G. de Programación Económica y Presupuestos (M.º de Transportes, Movilidad y Agenda Urbana).

(\*) Serie revisada.

(1) Datos provisionales.

## 5. Vivienda y suelo urbano

### 3.3. Stock de viviendas nuevas terminadas por Comunidades Autónomas

COMUNIDADES AUTÓNOMAS	2018	2019			Stock 2019/ Stock 2018
		Total	% stock sobre total	% stock sobre el parque de viviendas	
ANDALUCÍA	69.327	67.585	14,79	1,52	-2,51
ARAGÓN	13.085	12.736	2,79	1,59	-2,67
ASTURIAS, PRINCIPADO DE	10.084	10.300	2,25	1,64	2,14
BALEARS, ILLES	9.290	8.097	1,77	1,34	-12,84
CANARIAS	29.237	30.254	6,62	2,86	3,48
CANTABRIA	0	0	0,00	0,00	0,00
CASTILLA-LA MANCHA	39.998	39.645	8,67	3,11	-0,88
CASTILLA Y LEÓN	32.079	31.703	6,94	1,81	-1,17
CATALUÑA	73.048	75.685	16,56	1,92	3,61
COMUNIDAD VALENCIANA	86.137	83.577	18,28	2,62	-2,97
EXTREMADURA (1)	0	0	0,00	0,00	0,00
GALICIA	21.870	20.827	4,56	1,28	-4,77
MADRID, COMUNIDAD DE	40.145	43.283	9,47	1,44	7,82
MURCIA, REGIÓN DE	21.222	20.388	4,46	2,59	-3,93
NAVARRA, C. FORAL DE	0	0	0,00	0,00	0,00
PAÍS VASCO	3.747	3.190	0,70	0,30	-14,87
RIOJA, LA	8.981	8.985	1,97	4,41	0,04
CEUTA Y MELILLA	753	854	0,19	1,53	13,41
<b>ESPAÑA</b>	<b>459.003</b>	<b>457.109</b>	<b>100,00</b>	<b>1,77</b>	<b>-0,41</b>

Fuente: D. G. de Programación Económica y Presupuestos (M.º de Transportes, Movilidad y Agenda Urbana).

(1) El stock es diferencial sobre el existente a 1-1-2004, de manera que stocks nulos no significan que no existan viviendas nuevas sin vender, sino que su número no ha aumentado desde el 1-1-2004.

## 5. Vivienda y suelo urbano

### 4.1. Transacciones inmobiliarias. Total de transacciones inmobiliarias de viviendas por Comunidades Autónomas y provincias

PROVINCIAS	2005	2010	2014	2015	2016	2017	2018	2019
<b>ANDALUCÍA</b>	<b>152.475</b>	<b>89.053</b>	<b>70.019</b>	<b>76.743</b>	<b>83.508</b>	<b>96.440</b>	<b>110.425</b>	<b>109.275</b>
Almería	21.882	9.285	7.037	7.597	8.396	9.752	11.679	12.008
Cádiz	24.347	11.781	8.281	10.040	10.854	12.194	14.404	14.897
Córdoba	9.343	6.265	4.247	4.766	5.247	6.202	7.066	7.315
Granada	12.927	10.164	7.090	7.896	8.540	10.458	11.491	12.075
Huelva	11.282	6.325	3.836	4.218	4.485	5.081	6.508	6.178
Jaén	9.114	5.059	3.228	3.631	4.212	4.853	5.290	5.635
Málaga	38.565	22.568	23.877	25.798	27.596	31.787	34.441	30.876
Sevilla	25.015	17.606	12.423	12.797	14.178	16.113	19.546	20.291
<b>ARAGÓN</b>	<b>25.685</b>	<b>15.073</b>	<b>9.920</b>	<b>11.317</b>	<b>11.688</b>	<b>13.988</b>	<b>15.499</b>	<b>15.365</b>
Huesca	5.705	2.690	1.950	2.206	2.376	2.841	3.155	3.038
Teruel	1.995	1.724	1.025	1.159	1.033	1.193	1.415	1.540
Zaragoza	17.985	10.659	6.945	7.952	8.279	9.954	10.929	10.787
<b>ASTURIAS, PRINCIPADO DE</b>	<b>19.339</b>	<b>11.826</b>	<b>5.915</b>	<b>6.516</b>	<b>7.602</b>	<b>9.216</b>	<b>10.186</b>	<b>10.120</b>
<b>BALEARS, ILLES</b>	<b>20.611</b>	<b>10.942</b>	<b>10.972</b>	<b>12.952</b>	<b>15.882</b>	<b>18.390</b>	<b>17.466</b>	<b>15.692</b>
<b>CANARIAS</b>	<b>41.467</b>	<b>19.553</b>	<b>17.915</b>	<b>19.846</b>	<b>22.283</b>	<b>25.868</b>	<b>25.269</b>	<b>24.630</b>
Las Palmas	21.363	10.004	9.191	10.745	11.978	13.507	13.140	12.883
Santa Cruz de Tenerife	20.104	9.549	8.724	9.101	10.305	12.361	12.129	11.747
<b>CANTABRIA</b>	<b>15.494</b>	<b>8.395</b>	<b>4.000</b>	<b>4.660</b>	<b>5.250</b>	<b>6.638</b>	<b>7.072</b>	<b>7.250</b>
<b>CASTILLA - LA MANCHA</b>	<b>39.539</b>	<b>24.380</b>	<b>14.413</b>	<b>14.288</b>	<b>16.265</b>	<b>20.642</b>	<b>23.626</b>	<b>24.082</b>
Albacete	6.201	4.306	2.256	2.305	2.473	3.227	3.419	3.649
Ciudad Real	8.882	5.947	3.136	2.839	3.066	3.715	4.122	4.604
Cuenca	3.359	1.890	1.234	1.219	1.374	1.844	1.906	1.914
Guadalajara	7.896	3.954	2.807	2.597	2.950	3.402	4.100	4.057
Toledo	13.201	8.283	4.980	5.328	6.402	8.454	10.079	9.858
<b>CASTILLA Y LEÓN</b>	<b>44.312</b>	<b>30.407</b>	<b>17.405</b>	<b>18.306</b>	<b>20.509</b>	<b>22.890</b>	<b>25.957</b>	<b>25.852</b>
Ávila	3.217	2.347	1.405	1.335	1.483	1.782	2.135	2.305
Burgos	6.515	4.635	3.082	3.357	3.451	3.888	4.400	4.382
León	7.612	5.577	2.738	2.983	3.327	3.509	3.967	4.178
Palencia	3.546	2.115	1.200	1.218	1.385	1.464	1.536	1.595
Salamanca	6.940	4.111	2.473	2.367	2.871	3.237	3.453	3.353
Segovia	2.837	1.921	1.158	1.489	1.495	1.682	2.075	1.940
Soria	893	1.332	739	778	832	849	991	1.155
Valladolid	9.601	6.425	3.452	3.626	4.400	5.076	5.913	5.479
Zamora	3.151	1.944	1.158	1.153	1.265	1.403	1.487	1.465
<b>CATALUÑA</b>	<b>162.845</b>	<b>64.331</b>	<b>54.948</b>	<b>61.108</b>	<b>75.152</b>	<b>85.567</b>	<b>89.685</b>	<b>89.237</b>
Barcelona	103.111	42.875	36.396	41.342	51.815	59.046	60.833	59.554
Girona	22.718	8.457	8.054	8.382	9.795	11.313	11.643	12.253
Lleida	9.031	3.903	2.809	2.985	3.635	3.962	4.629	4.693
Tarragona	27.985	9.096	7.689	8.399	9.907	11.246	12.580	12.737
<b>COMUNIDAD VALENCIANA</b>	<b>146.466</b>	<b>64.805</b>	<b>53.989</b>	<b>59.605</b>	<b>67.820</b>	<b>79.132</b>	<b>88.792</b>	<b>84.737</b>
Alicante	72.602	29.464	29.353	31.677	35.554	40.122	44.221	42.418
Castellón	20.406	7.687	5.724	6.224	6.831	8.196	9.625	9.257
Valencia	53.458	27.654	18.912	21.704	25.435	30.814	34.946	33.062
<b>EXTREMADURA</b>	<b>15.036</b>	<b>11.734</b>	<b>6.282</b>	<b>6.323</b>	<b>7.197</b>	<b>8.090</b>	<b>9.280</b>	<b>9.686</b>
Badajoz	8.477	7.221	3.888	4.044	4.588	5.051	5.695	5.795
Cáceres	6.559	4.513	2.394	2.279	2.609	3.039	3.585	3.891
<b>GALICIA</b>	<b>36.139</b>	<b>25.980</b>	<b>14.037</b>	<b>14.633</b>	<b>15.604</b>	<b>17.555</b>	<b>19.786</b>	<b>20.462</b>
A Coruña	15.790	11.809	6.022	6.381	6.706	7.686	8.689	9.002
Lugo	4.998	3.838	2.443	2.417	2.407	2.369	2.757	2.866
Ourense	3.396	2.870	1.389	1.414	1.575	1.742	1.914	2.040
Pontevedra	11.955	7.463	4.183	4.421	4.916	5.758	6.426	6.554
<b>MADRID, COMUNIDAD DE</b>	<b>107.029</b>	<b>62.799</b>	<b>52.697</b>	<b>57.431</b>	<b>67.366</b>	<b>80.613</b>	<b>85.294</b>	<b>78.634</b>
<b>MURCIA, REGIÓN DE</b>	<b>36.190</b>	<b>17.080</b>	<b>11.009</b>	<b>12.788</b>	<b>13.638</b>	<b>15.447</b>	<b>18.213</b>	<b>19.296</b>
<b>NAVARRA, C. FORAL DE</b>	<b>6.446</b>	<b>5.887</b>	<b>4.427</b>	<b>4.533</b>	<b>4.946</b>	<b>6.040</b>	<b>7.156</b>	<b>6.521</b>
<b>PAÍS VASCO</b>	<b>21.977</b>	<b>23.324</b>	<b>14.012</b>	<b>16.568</b>	<b>18.730</b>	<b>20.909</b>	<b>23.166</b>	<b>23.644</b>
Araba/Álava	3.384	5.214	1.756	1.900	2.406	2.982	3.440	3.520
Gipuzkoa	7.479	6.335	4.925	5.490	6.140	6.971	7.384	7.989
Bizkaia	11.114	11.775	7.331	9.178	10.184	10.956	12.342	12.135
<b>RIOJA, LA</b>	<b>8.534</b>	<b>4.378</b>	<b>2.753</b>	<b>3.124</b>	<b>3.255</b>	<b>3.748</b>	<b>4.659</b>	<b>4.292</b>
<b>CEUTA Y MELILLA</b>	<b>1.990</b>	<b>1.340</b>	<b>908</b>	<b>972</b>	<b>1.043</b>	<b>1.088</b>	<b>1.357</b>	<b>1.218</b>
Ceuta	922	708	457	505	538	525	757	638
Melilla	1.068	632	451	467	505	563	600	580
<b>TOTAL</b>	<b>901.574</b>	<b>491.287</b>	<b>365.621</b>	<b>401.713</b>	<b>457.738</b>	<b>532.261</b>	<b>582.888</b>	<b>569.993</b>

Fuente: ANCERT (Agencia Notarial de Certificación) y D. G. de Programación Económica y Presupuestos (M.º de Transportes, Movilidad y Agenda Urbana).

## 5. Vivienda y suelo urbano

### 4.1.1. Transacciones inmobiliarias. Total de transacciones inmobiliarias de viviendas según Comunidad Autónoma de residencia del comprador (\*) y ubicación de la vivienda por Comunidades Autónomas. Año 2018

COMUNIDADES AUTÓNOMAS (según localidad de la vivienda comprada)	N.º de transacciones realizadas en cada una de las Comunidades Autónomas (según localidad de residencia del comprador)								
	Andalucía	Aragón	Asturias	Balears, Illes	Canarias	Cantabria	Castilla-La Mancha	Castilla y León	Cataluña
ANDALUCÍA	<b>97.785</b>	170	52	180	137	35	308	294	1.523
ARAGÓN	57	<b>13.410</b>	6	19	13	6	28	42	616
ASTURIAS, PRINCIPADO DE	43	12	<b>8.608</b>	25	16	28	45	151	78
BALEARIS, ILLES	57	15	10	<b>15.341</b>	10	5	16	25	531
CANARIAS	49	12	18	47	<b>23.732</b>	18	13	40	207
CANTABRIA	45	22	83	7	9	<b>4.565</b>	35	288	56
CASTILLA-LA MANCHA	106	31	180	36	14	6	<b>17.496</b>	46	233
CASTILLA Y LEÓN	115	59	162	51	38	78	108	<b>21.011</b>	431
CATALUÑA	207	334	8	125	23	14	32	47	<b>85.345</b>
COMUNIDAD VALENCIANA	675	487	56	180	61	22	967	435	1.447
EXTREMADURA	116	6	20	18	10	2	50	34	174
GALICIA	59	19	101	27	52	12	33	122	226
MADRID, COMUNIDAD DE	527	83	108	75	101	52	876	617	1.098
MURCIA, REGIÓN DE	437	7	5	19	10	1	136	36	248
NAVARRA, C. FORAL DE	15	35	1	4	5	2	3	9	99
PAÍS VASCO	19	22	7	8	10	37	5	64	56
RIOJA, LA	27	28	2	4	4	3	4	19	39
CEUTA Y MELILLA	20	0	0	1	8	0	0	0	9
<b>Total lugar residencia comprador</b>	<b>100.359</b>	<b>14.752</b>	<b>9.427</b>	<b>16.167</b>	<b>24.253</b>	<b>4.886</b>	<b>20.155</b>	<b>23.280</b>	<b>92.416</b> (Continúa)

(Continuación)

COMUNIDADES AUTÓNOMAS (según localidad de la vivienda comprada)	N.º de transacciones realizadas en cada una de las Comunidades Autónomas (según localidad de residencia del comprador)									TOTAL CC.AA. (según localidad de la vivienda comprada)
	Comunidad Valenciana	Extremadura	Galicia	Madrid, Comunidad de	Murcia, Región de	Navarra, C. Foral de	País Vasco	Rioja, La	Ceuta y Melilla	
ANDALUCÍA	326	556	109	6.949	191	70	332	27	284	<b>109.328</b>
ARAGÓN	283	2	12	606	7	139	166	24	1	<b>15.437</b>
ASTURIAS, PRINCIPADO DE	52	64	59	908	5	7	57	4	0	<b>10.162</b>
BALEARIS, ILLES	114	6	14	862	8	8	44	4	0	<b>17.070</b>
CANARIAS	29	8	118	517	5	10	81	3	3	<b>24.910</b>
CANTABRIA	18	238	18	794	2	40	791	35	2	<b>7.048</b>
CASTILLA-LA MANCHA	350	81	10	4.906	50	2	26	0	4	<b>23.577</b>
CASTILLA Y LEÓN	85	89	65	2.886	13	31	639	23	7	<b>25.891</b>
CATALUÑA	153	36	43	2.760	6	77	168	29	1	<b>89.408</b>
COMUNIDAD VALENCIANA	<b>74.181</b>	77	94	6.882	852	148	422	58	9	<b>87.053</b>
EXTREMADURA	27	<b>7.977</b>	10	700	1	4	105	1	4	<b>9.259</b>
GALICIA	43	14	<b>17.812</b>	1.070	6	11	111	12	2	<b>19.732</b>
MADRID, COMUNIDAD DE	275	228	237	<b>80.441</b>	65	49	220	40	7	<b>85.099</b>
MURCIA, REGIÓN DE	371	11	17	1.241	<b>15.524</b>	4	19	2	3	<b>18.091</b>
NAVARRA, C. FORAL DE	8	0	2	152	10	<b>6.584</b>	179	27	0	<b>7.135</b>
PAÍS VASCO	16	13	8	225	1	65	<b>22.542</b>	14	0	<b>23.112</b>
RIOJA, LA	6	0	4	385	1	55	434	<b>3.635</b>	0	<b>4.650</b>
CEUTA Y MELILLA	1	1	0	206	0	0	0	0	1.111	<b>1.357</b>
<b>Total lugar residencia comprador</b>	<b>76.338</b>	<b>9.401</b>	<b>18.632</b>	<b>112.490</b>	<b>16.747</b>	<b>7.304</b>	<b>26.336</b>	<b>3.938</b>	<b>1.438</b>	<b>578.319</b>

(\*) Incluidos residentes nacionales y extranjeros.



## 5. Vivienda y suelo urbano

### 4.1.1. Transacciones inmobiliarias. Total de transacciones inmobiliarias de viviendas según Comunidad Autónoma de residencia del comprador (\*) y ubicación de la vivienda por Comunidades Autónomas. Año 2019 (p)

COMUNIDADES AUTÓNOMAS (según localidad de la vivienda comprada)	N.º de transacciones realizadas en cada una de las Comunidades Autónomas (según localidad de residencia del comprador)								
	Andalucía	Aragón	Asturias	Balears, Illes	Canarias	Cantabria	Castilla-La Mancha	Castilla y León	Cataluña
ANDALUCÍA	<b>97.018</b>	152	57	297	148	41	287	239	1.035
ARAGÓN	35	<b>13.404</b>	4	25	16	4	26	47	551
ASTURIAS, PRINCIPADO DE	48	18	<b>8.605</b>	27	22	21	57	188	98
BALEARS, ILLES	133	19	5	<b>13.828</b>	12	7	37	17	440
CANARIAS	63	16	18	35	<b>21.994</b>	24	7	46	362
CANTABRIA	39	18	32	14	8	<b>4.951</b>	17	307	56
CASTILLA-LA MANCHA	240	50	7	37	32	4	<b>17.813</b>	36	311
CASTILLA Y LEÓN	89	75	166	56	61	63	110	<b>20.955</b>	331
CATALUÑA	179	290	15	196	28	7	21	55	<b>84.578</b>
COMUNIDAD VALENCIANA	473	450	50	264	88	44	909	304	1.096
EXTREMADURA	113	8	9	16	12	4	62	44	125
GALICIA	54	21	85	60	65	12	45	130	257
MADRID, COMUNIDAD DE	478	76	81	95	129	62	769	539	619
MURCIA, REGIÓN DE	429	9	10	24	19	5	129	30	231
NAVARRA, C. FORAL DE	15	34	5	11	2	2	2	9	55
PAÍS VASCO	20	12	5	8	10	46	6	57	42
RIOJA, LA	16	17	4	0	8	6	4	26	38
CEUTA Y MELILLA	16	0	0	1	5	0	0	0	1
<b>Total lugar residencia comprador</b>	<b>99.458</b>	<b>14.669</b>	<b>9.158</b>	<b>14.994</b>	<b>22.659</b>	<b>5.303</b>	<b>20.301</b>	<b>23.029</b>	<b>90.226</b>

(Continúa)

(Continuación)

COMUNIDADES AUTÓNOMAS (según localidad de la vivienda comprada)	N.º de transacciones realizadas en cada una de las Comunidades Autónomas (según localidad de residencia del comprador)									TOTAL CC.AA. (según localidad de la vivienda comprada)
	Comunidad Valenciana	Extremadura	Galicia	Madrid, Comunidad de	Murcia, Región de	Navarra, C. Foral de	País Vasco	Rioja, La	Ceuta y Melilla	
ANDALUCÍA	254	500	104	7.184	220	59	281	24	269	<b>108.169</b>
ARAGÓN	279	9	11	617	4	110	157	26	3	<b>15.328</b>
ASTURIAS, PRINCIPADO DE	40	46	57	772	9	10	73	5	1	<b>10.097</b>
BALEARS, ILLES	86	5	18	517	6	4	42	4	1	<b>15.181</b>
CANARIAS	23	10	113	1.518	2	10	73	6	2	<b>24.322</b>
CANTABRIA	25	102	7	730	1	27	852	41	0	<b>7.227</b>
CASTILLA-LA MANCHA	380	59	13	4.940	61	3	24	2	5	<b>24.017</b>
CASTILLA Y LEÓN	96	78	80	2.915	20	34	639	34	7	<b>25.809</b>
CATALUÑA	185	28	49	3.059	11	71	145	21	5	<b>88.943</b>
COMUNIDAD VALENCIANA	<b>72.352</b>	53	133	5.872	788	145	320	38	19	<b>83.398</b>
EXTREMADURA	34	<b>8.335</b>	2	784	5	5	91	1	5	<b>9.655</b>
GALICIA	53	17	<b>18.370</b>	1.127	11	9	88	8	3	<b>20.415</b>
MADRID, COMUNIDAD DE	228	218	240	<b>74.538</b>	48	59	207	49	8	<b>78.443</b>
MURCIA, REGIÓN DE	389	8	21	1.386	<b>16.466</b>	14	15	1	3	<b>19.189</b>
NAVARRA, C. FORAL DE	7	3	1	80	8	<b>6.067</b>	153	37	1	<b>6.492</b>
PAÍS VASCO	16	6	4	186	4	82	<b>23.061</b>	21	0	<b>23.586</b>
RIOJA, LA	7	0	4	180	0	74	399	<b>3.500</b>	1	<b>4.284</b>
CEUTA Y MELILLA	0	0	0	6	0	0	0	1	<b>1.185</b>	<b>1.215</b>
<b>Total lugar residencia comprador</b>	<b>74.454</b>	<b>9.477</b>	<b>19.227</b>	<b>106.411</b>	<b>17.664</b>	<b>6.783</b>	<b>26.620</b>	<b>3.819</b>	<b>1.518</b>	<b>565.770</b>

(\*) Incluidos residentes nacionales y extranjeros.

(p) Datos provisionales.

## 5. Vivienda y suelo urbano

### 4.1.2. Transacciones inmobiliarias. Viviendas protegidas por Comunidades Autónomas

COMUNIDADES AUTÓNOMAS	2005	2010	2014	2015	2016	2017	2018	2019
ANDALUCÍA	10.138	9.649	3.927	3.885	4.612	4.703	5.575	5.806
ARAGÓN	1.287	2.118	528	343	712	573	409	369
ASTURIAS, PRINCIPADO DE	1.331	1.516	460	537	524	739	707	693
BALEARS, ILLES	207	267	53	61	101	127	122	111
CANARIAS	2.629	1.960	438	440	507	572	525	945
CANTABRIA	412	653	173	163	240	223	222	240
CASTILLA-LA MANCHA	2.128	3.330	1.154	1.058	871	1.039	1.071	907
CASTILLA Y LEÓN	1.367	2.889	1.324	1.174	1.156	1.228	1.059	1.130
CATALUÑA	3.861	2.248	1.140	1.162	1.378	1.747	1.731	1.647
COMUNIDAD VALENCIANA	8.002	3.864	1.813	2.123	2.882	3.515	4.128	4.097
EXTREMADURA	2.144	2.858	779	788	926	962	813	765
GALICIA	2.978	1.817	505	525	634	546	527	487
MADRID, COMUNIDAD DE	5.770	7.156	3.388	3.255	3.830	4.013	3.940	3.628
MURCIA, REGIÓN DE	1.579	671	311	380	414	491	508	536
NAVARRA, C. FORAL DE	411	1.284	375	443	302	450	596	323
PAÍS VASCO	1.808	3.799	1.760	2.033	1.733	1.168	1.409	1.367
RIOJA, LA	708	580	265	206	308	262	304	279
CEUTA Y MELILLA	125	240	58	30	34	56	252	71
<b>ESPAÑA</b>	<b>46.885</b>	<b>46.899</b>	<b>18.451</b>	<b>18.606</b>	<b>21.164</b>	<b>22.414</b>	<b>23.898</b>	<b>23.401</b>

Fuente: ANCERT (Agencia Notarial de Certificación) y D. G. de Programación Económica y Presupuestos (M.º de Transportes, Movilidad y Agenda Urbana).

## 5. Vivienda y suelo urbano

### 4.1.3. Transacciones inmobiliarias. Viviendas libres por Comunidades Autónomas

COMUNIDADES AUTÓNOMAS	2005	2010	2014	2015	2016	2017	2018	2019
ANDALUCÍA	142.337	79.404	66.092	72.858	78.896	91.737	104.850	103.469
ARAGÓN	24.398	12.955	9.392	10.974	10.976	13.415	15.090	14.996
ASTURIAS, PRINCIPADO DE	18.008	10.310	5.455	5.979	7.078	8.477	9.479	9.427
BALEARS, ILLES	20.404	10.675	10.919	12.891	15.781	18.263	17.344	15.581
CANARIAS	38.838	17.593	17.477	19.406	21.776	25.296	24.744	23.685
CANTABRIA	15.082	7.742	3.827	4.497	5.010	6.415	6.850	7.010
CASTILLA-LA MANCHA	37.411	21.050	13.259	13.230	15.394	19.603	22.555	23.175
CASTILLA Y LEÓN	42.945	27.518	16.081	17.132	19.353	21.662	24.898	24.722
CATALUÑA	158.984	62.083	53.808	59.946	73.774	83.820	87.954	87.590
COMUNIDAD VALENCIANA	138.464	60.941	52.176	57.482	64.938	75.617	84.664	80.640
EXTREMADURA	12.892	8.876	5.503	5.535	6.271	7.128	8.467	8.921
GALICIA	33.161	24.163	13.532	14.108	14.970	17.009	19.259	19.975
MADRID, COMUNIDAD DE	101.259	55.643	49.309	54.176	63.536	76.600	81.354	75.006
MURCIA, REGIÓN DE	34.611	16.409	10.698	12.408	13.224	14.956	17.705	18.760
NAVARRA, C. FORAL DE	6.035	4.603	4.052	4.090	4.644	5.590	6.560	6.198
PAÍS VASCO	20.169	19.525	12.252	14.535	16.997	19.741	21.757	22.277
RIOJA, LA	7.826	3.798	2.488	2.918	2.947	3.486	4.355	4.013
CEUTA Y MELILLA	1.865	1.100	850	942	1.009	1.032	1.105	1.147
<b>ESPAÑA</b>	<b>854.689</b>	<b>444.388</b>	<b>347.170</b>	<b>383.107</b>	<b>436.574</b>	<b>509.847</b>	<b>558.990</b>	<b>546.592</b>

Fuente: ANCERT (Agencia Notarial de Certificación) y D. G. de Programación Económica y Presupuestos (M.º de Transportes, Movilidad y Agenda Urbana).

## 5. Vivienda y suelo urbano

### 4.2. Valor de las transacciones inmobiliarias. Viviendas libres por Comunidades Autónomas

Unidad: Miles de euros

COMUNIDADES AUTÓNOMAS	2005	2010	2014	2015	2016	2017	2018	2019
ANDALUCÍA	18.005.755	12.656.419	8.206.997	9.142.769	9.779.611	11.663.287	13.593.907	14.383.199
ARAGÓN	3.799.213	2.272.764	1.063.216	1.175.888	1.147.518	1.388.552	1.648.360	1.735.503
ASTURIAS, PRINCIPADO DE	2.188.916	1.562.507	607.734	641.469	739.483	890.085	1.008.559	987.694
BALEARS, ILLES	3.570.392	2.297.875	2.306.323	2.879.334	3.549.597	4.229.616	4.035.635	4.147.995
CANARIAS	5.173.105	2.593.999	1.950.469	2.235.938	2.669.457	3.264.452	3.478.305	3.324.400
CANTABRIA	2.167.938	1.365.621	513.475	589.412	643.079	852.111	898.910	912.244
CASTILLA-LA MANCHA	4.598.739	3.023.692	1.144.171	1.078.304	1.335.777	1.669.624	1.989.528	2.108.007
CASTILLA Y LEÓN	5.432.643	4.194.961	1.567.156	1.614.946	1.853.647	2.106.338	2.462.295	2.515.059
CATALUÑA	30.813.590	13.738.093	8.561.878	9.382.052	11.958.043	14.242.612	15.651.599	16.307.947
COMUNIDAD VALENCIANA	16.954.956	9.226.950	5.516.441	6.174.509	6.997.669	8.164.244	9.646.728	9.632.951
EXTREMADURA	1.100.722	991.638	437.055	425.261	469.101	534.331	667.787	755.529
GALICIA	3.738.726	3.430.779	1.470.645	1.516.529	1.617.638	1.860.390	2.178.557	2.409.395
MADRID, COMUNIDAD DE	23.569.553	14.329.660	9.276.426	10.128.853	12.323.735	16.289.230	18.842.836	18.879.488
MURCIA, REGIÓN DE	3.909.507	2.364.265	1.035.708	1.186.926	1.257.120	1.394.810	1.716.272	1.863.544
NAVARRA, C. FORAL DE	1.082.305	898.771	559.871	526.722	640.087	816.573	1.021.601	965.564
PAÍS VASCO	4.471.111	5.024.674	2.407.457	2.830.511	3.442.387	3.950.451	4.420.524	4.764.796
RIOJA, LA	1.179.517	637.366	265.208	299.498	297.116	344.366	483.845	478.164
CEUTA Y MELILLA	198.234	172.140	131.881	132.536	148.219	165.312	163.430	178.565
<b>ESPAÑA</b>	<b>131.954.923</b>	<b>80.782.172</b>	<b>47.022.110</b>	<b>51.961.458</b>	<b>60.869.284</b>	<b>73.826.383</b>	<b>83.908.677</b>	<b>86.350.044</b>

Fuente: ANCERT (Agencia Notarial de Certificación) y D. G. de Programación Económica y Presupuestos (M.º de Transportes, Movilidad y Agenda Urbana).

## 5. Vivienda y suelo urbano

### 4.2.1. Valor de las transacciones inmobiliarias. Vivienda libre nueva por Comunidades Autónomas

Unidad: Miles de euros

COMUNIDADES AUTÓNOMAS	2005	2010	2014	2015	2016	2017	2018	2019
ANDALUCÍA	6.957.564	5.016.201	1.148.444	1.124.176	877.873	1.140.883	1.593.238	1.976.527
ARAGÓN	1.479.648	1.005.554	249.391	185.453	201.663	216.158	336.246	342.678
ASTURIAS, PRINCIPADO DE	971.654	803.009	115.807	82.780	88.888	116.910	126.521	91.647
BALEARS, ILLES	1.091.648	819.921	319.341	347.061	334.966	384.788	327.467	517.595
CANARIAS	2.294.581	951.746	242.485	268.534	216.423	264.733	294.572	266.955
CANTABRIA	889.510	751.091	96.186	89.805	73.727	95.503	113.396	105.992
CASTILLA-LA MANCHA	2.349.502	1.733.433	238.852	166.495	211.581	280.927	262.699	250.314
CASTILLA Y LEÓN	2.382.253	1.957.673	242.253	199.266	202.078	208.885	229.910	271.558
CATALUÑA	8.455.854	4.067.836	1.134.509	1.006.504	1.060.465	1.268.195	1.670.007	1.786.055
COMUNIDAD VALENCIANA	7.668.740	3.844.363	843.788	1.017.928	1.051.351	1.179.949	1.328.807	1.549.007
EXTREMADURA	356.692	440.440	53.754	41.624	25.337	25.911	37.603	45.589
GALICIA	2.109.038	1.917.456	410.121	305.841	251.787	227.142	254.636	346.147
MADRID, COMUNIDAD DE	8.615.661	4.403.250	1.102.626	1.300.550	1.516.987	2.044.164	2.715.519	2.983.329
MURCIA, REGIÓN DE	1.616.569	1.247.591	196.368	154.985	195.098	175.308	234.767	243.554
NAVARRA, C. FORAL DE	455.922	409.018	229.793	100.624	163.946	221.020	295.118	234.857
PAÍS VASCO	1.433.608	1.697.161	566.738	578.945	686.406	594.964	718.879	855.942
RIOJA, LA	600.083	356.030	41.116	38.618	24.192	32.124	66.374	48.920
CEUTA Y MELILLA	55.538	68.699	57.666	39.301	31.391	44.897	32.580	23.299
<b>ESPAÑA</b>	<b>49.784.065</b>	<b>31.490.471</b>	<b>7.289.237</b>	<b>7.048.490</b>	<b>7.214.158</b>	<b>8.522.462</b>	<b>10.638.337</b>	<b>11.939.966</b>

Fuente: ANCERT (Agencia Notarial de Certificación) y D. G. de Programación Económica y Presupuestos (M.º de Transportes, Movilidad y Agenda Urbana).

## 5. Vivienda y suelo urbano

### 4.2.2. Valor de las transacciones inmobiliarias. Vivienda libre de segunda mano por Comunidades Autónomas

Unidad: Miles de euros

COMUNIDADES AUTÓNOMAS	2005	2010	2014	2015	2016	2017	2018	2019
ANDALUCÍA	11.048.191	7.640.218	7.058.553	8.018.594	8.901.738	10.522.404	12.000.669	12.406.672
ARAGÓN	2.319.565	1.267.210	813.824	990.435	945.855	1.172.394	1.312.115	1.392.825
ASTURIAS, PRINCIPADO DE	1.217.263	759.498	491.926	558.689	650.595	773.175	882.038	896.047
BALEARS, ILLES	2.478.744	1.477.953	1.986.982	2.532.273	3.214.631	3.844.828	3.708.168	3.630.400
CANARIAS	2.878.525	1.642.253	1.707.983	1.967.404	2.453.034	2.999.719	3.183.733	3.057.445
CANTABRIA	1.278.428	614.531	417.289	499.607	569.352	756.608	785.514	806.252
CASTILLA-LA MANCHA	2.249.237	1.290.259	905.319	911.809	1.124.196	1.388.697	1.726.829	1.857.693
CASTILLA Y LEÓN	3.050.390	2.237.288	1.324.903	1.415.680	1.651.570	1.897.453	2.232.385	2.243.501
CATALUÑA	22.357.737	9.670.257	7.427.369	8.375.548	10.897.578	12.974.417	13.981.591	14.521.892
COMUNIDAD VALENCIANA	9.286.217	5.382.587	4.672.653	5.156.582	5.946.318	6.984.295	8.317.921	8.083.944
EXTREMADURA	744.030	551.198	383.302	383.637	443.765	508.419	630.184	709.940
GALICIA	1.629.688	1.513.324	1.060.524	1.210.688	1.365.851	1.633.248	1.923.921	2.063.248
MADRID, COMUNIDAD DE	14.953.892	9.926.410	8.173.801	8.828.303	10.806.747	14.245.067	16.127.317	15.896.159
MURCIA, REGIÓN DE	2.292.938	1.116.674	839.341	1.031.941	1.062.023	1.219.502	1.481.505	1.619.990
NAVARRA, C. FORAL DE	626.382	489.753	330.079	426.098	476.141	595.553	726.483	730.706
PAÍS VASCO	3.037.503	3.327.513	1.840.719	2.251.566	2.755.981	3.355.487	3.701.645	3.908.854
RIOJA, LA	579.434	281.335	224.092	260.881	272.924	312.242	417.471	429.244
CEUTA Y MELILLA	142.695	103.441	74.215	93.236	116.828	120.415	130.850	155.266
<b>ESPAÑA</b>	<b>82.170.858</b>	<b>49.291.701</b>	<b>39.732.873</b>	<b>44.912.969</b>	<b>53.655.126</b>	<b>65.303.921</b>	<b>73.270.340</b>	<b>74.410.077</b>

Fuente: ANCERT (Agencia Notarial de Certificación) y D. G. de Programación Económica y Presupuestos (M.º de Transportes, Movilidad y Agenda Urbana).

## 5. Vivienda y suelo urbano

### 4.3. Valor de las transacciones inmobiliarias. Vivienda libre de extranjeros residentes en España por Comunidades Autónomas

Unidad: Miles de euros

COMUNIDADES AUTÓNOMAS	2019		
	Total	Vivienda nueva	Vivienda de segunda mano
ANDALUCÍA	3.237.617,9	501.480,0	2.736.137,7
ARAGÓN	84.586,9	8.363,2	76.223,6
ASTURIAS, PRINCIPADO DE	83.443,7	6.402,1	77.041,4
BALEARS, ILLES	21.319,9	1.236,0	40.823,6
CANARIAS	1.769.722,7	248.677,0	1.521.045,7
CANTABRIA	625.178,2	52.379,0	572.799,2
CASTILLA-LA MANCHA	0,0	0,0	2.988,8
CASTILLA Y LEÓN	42.976,2	3.772,9	39.203,3
CATALUÑA	78.290,6	2.968,4	75.322,2
COMUNIDAD VALENCIANA	241.040,7	8.177,7	232.862,9
EXTREMADURA	556.365,8	30.751,1	525.614,7
GALICIA	3.115,5	538,0	6.935,5
MADRID, COMUNIDAD DE	9.046,2	764,6	29.310,4
MURCIA, REGIÓN DE	1.725.959,2	153.441,0	1.572.518,2
NAVARRA, C. FORAL DE	481.872,1	85.083,2	396.789,0
PAÍS VASCO	60.523,1	5.831,3	54.691,8
RIOJA, LA	75.359,9	4.506,6	70.853,3
CEUTA Y MELILLA	32.391,3	1.213,4	31.178,0
<b>ESPAÑA</b>	<b>15.459.715,2</b>	<b>2.140.983,3</b>	<b>13.318.731,9</b>

Fuente: ANCERT (Agencia Notarial de Certificación) y D. G. de Programación Económica y Presupuestos (M.º de Transportes, Movilidad y Agenda Urbana).

## 5. Vivienda y suelo urbano

### 4.4. Valor medio de las transacciones inmobiliarias de vivienda libre por Comunidades Autónomas

Unidad: Euros								
COMUNIDADES AUTÓNOMAS	2005	2010	2014	2015	2016	2017	2018	2019
ANDALUCÍA	126.500,9	159.392,7	124.002,5	125.400,1	124.070,6	127.126,4	129.570,8	138.705,7
ARAGÓN	155.718,2	175.435,3	112.072,0	106.716,0	103.991,0	103.460,5	108.996,6	114.641,3
ASTURIAS, PRINCIPADO DE	121.552,4	151.552,6	111.577,8	106.950,1	104.466,2	104.902,2	106.241,0	103.141,5
BALEARS, ILLES	174.984,9	215.257,6	210.447,1	222.279,5	224.893,2	232.015,1	233.304,3	252.571,2
CANARIAS	133.197,0	147.444,9	111.547,0	115.041,0	122.509,2	129.114,8	140.857,0	140.860,0
CANTABRIA	143.743,4	176.391,3	134.080,2	130.659,6	128.318,0	132.742,0	131.037,1	130.047,9
CASTILLA-LA MANCHA	122.924,8	143.643,3	86.329,4	81.453,3	86.631,2	85.126,5	88.062,3	91.222,9
CASTILLA Y LEÓN	126.502,3	152.444,3	97.812,0	94.388,9	95.774,0	97.265,5	98.817,1	101.171,2
CATALUÑA	193.815,7	221.285,9	158.908,7	156.380,8	161.892,9	169.906,5	177.902,5	184.985,6
COMUNIDAD VALENCIANA	122.450,3	151.407,9	105.724,8	107.224,4	107.828,9	108.056,4	113.993,6	118.687,7
EXTREMADURA	85.380,3	111.721,3	80.001,5	76.610,8	74.860,5	74.954,7	78.863,2	79.832,2
GALICIA	112.744,7	141.984,8	108.934,6	107.381,6	108.095,5	109.296,4	113.014,1	118.008,3
MADRID, COMUNIDAD DE	232.765,0	257.528,5	188.319,1	186.780,1	193.609,3	212.733,4	231.711,9	250.429,4
MURCIA, REGIÓN DE	112.955,6	144.083,4	96.783,7	95.286,1	94.936,2	93.303,3	96.698,7	99.379,3
NAVARRA, C. FORAL DE	179.338,0	195.257,6	138.452,6	128.393,9	137.889,1	145.564,5	155.322,1	152.838,7
PAÍS VASCO	221.682,3	257.345,7	196.502,0	194.335,5	202.901,5	200.293,3	203.042,8	212.301,7
RIOJA, LA	150.717,7	167.816,1	106.769,0	101.915,6	101.214,0	98.358,9	111.856,9	114.090,6
CEUTA Y MELILLA	106.291,5	156.490,9	154.940,2	141.302,0	146.685,7	160.158,3	147.996,1	155.443,7
<b>ESPAÑA</b>	<b>154.389,4</b>	<b>181.783,0</b>	<b>135.302,9</b>	<b>135.409,2</b>	<b>139.331,5</b>	<b>144.848,1</b>	<b>150.038,6</b>	<b>156.605,0</b>

Fuente: ANCERT (Agencia Notarial de Certificación) y D. G. de Programación Económica y Presupuestos (M.º de Transportes, Movilidad y Agenda Urbana).



## 5. Vivienda y suelo urbano

### 4.5. Transacciones de suelo. Valor de las transacciones de suelo por Comunidades Autónomas

Unidad: Miles de euros

COMUNIDADES AUTÓNOMAS	2005	2010	2014	2015	2016	2017	2018	2019
ANDALUCÍA	3.568.526,2	784.269,6	551.431,3	487.513,9	642.077,0	753.844,4	728.804,8	657.471,8
ARAGÓN	1.071.042,8	90.779,7	35.302,7	57.219,4	71.721,9	49.771,8	57.207,1	49.878,4
ASTURIAS, PRINCIPADO DE	221.410,3	51.120,9	16.615,2	15.095,0	23.383,1	20.773,6	27.663,6	24.838,9
BALEARS, ILLES	908.410,9	115.146,4	148.673,1	124.827,8	148.600,5	204.660,0	216.165,9	169.414,5
CANARIAS	792.683,7	102.533,6	103.639,4	53.476,9	88.507,5	97.293,8	130.502,9	86.597,9
CANTABRIA	318.140,1	39.567,7	13.353,1	10.799,4	15.217,2	20.801,7	13.588,0	17.631,9
CASTILLA-LA MANCHA	919.045,5	244.714,2	80.786,4	111.260,1	107.591,7	139.898,0	237.531,7	126.361,4
CASTILLA Y LEÓN	794.897,1	188.050,0	77.883,4	78.769,7	57.206,2	98.534,4	110.725,8	89.269,2
CATALUÑA	5.140.377,1	557.648,1	436.689,6	414.288,0	463.896,7	651.671,9	633.823,1	474.196,5
COMUNIDAD VALENCIANA	2.115.466,9	355.121,2	211.953,6	195.466,3	230.999,2	345.926,7	373.632,4	369.185,5
EXTREMADURA	303.076,3	71.464,1	25.989,3	27.128,8	33.106,9	35.071,9	27.551,7	33.869,7
GALICIA	525.144,6	96.675,4	25.845,6	43.311,8	18.223,2	38.536,7	48.989,2	42.236,8
MADRID, COMUNIDAD DE	3.825.518,8	816.776,6	483.480,5	745.101,2	905.120,2	859.827,5	866.021,6	773.761,6
MURCIA, REGIÓN DE	771.788,8	179.215,4	110.197,2	78.597,0	61.612,4	71.742,0	107.566,0	62.192,2
NAVARRA, C. FORAL DE	182.211,6	38.515,3	60.809,5	20.168,9	21.923,7	21.953,2	23.984,1	21.464,8
PAÍS VASCO	755.488,6	214.958,0	74.271,0	109.325,9	61.465,2	78.654,0	78.669,6	89.362,5
RIOJA, LA	255.322,9	21.662,6	12.975,8	11.561,5	24.050,4	12.109,2	12.665,0	20.957,1
CEUTA Y MELILLA	14.176,2	2.669,7	414,2	1.134,3	831,1	1.464,6	267,9	438,5
<b>ESPAÑA</b>	<b>22.482.728,4</b>	<b>3.970.888,5</b>	<b>2.470.310,9</b>	<b>2.585.045,9</b>	<b>2.975.534,0</b>	<b>3.502.535,5</b>	<b>3.695.360,4</b>	<b>3.109.129,0</b>

Fuente: Colegio de Registradores de la Propiedad.

## 5. Vivienda y suelo urbano

### 5.1. Precios de la vivienda. Precios medios de la vivienda libre por Comunidades Autónomas y provincias

Unidad: Euros/m<sup>2</sup>

PROVINCIAS	2005	2010	2014	2015	2016	2017	2018	2019
<b>ANDALUCÍA</b>	<b>1.468,8</b>	<b>1.580,7</b>	<b>1.208,1</b>	<b>1.216,0</b>	<b>1.215,6</b>	<b>1.232,3</b>	<b>1.268,3</b>	<b>1.308,2</b>
Almería	1.356,2	1.467,9	1.106,6	1.089,0	1.094,9	1.092,1	1.090,6	1.122,6
Cádiz	1.538,7	1.738,9	1.301,7	1.303,5	1.279,9	1.281,7	1.307,1	1.351,1
Córdoba	1.207,9	1.348,6	1.134,6	1.154,5	1.143,9	1.133,8	1.144,4	1.148,3
Granada	1.213,7	1.343,0	1.083,4	1.068,7	1.081,2	1.068,4	1.103,4	1.119,4
Huelva	1.395,4	1.535,4	1.105,6	1.080,1	1.056,3	1.056,2	1.067,8	1.089,1
Jaén	892,8	1.049,9	797,7	817,0	824,1	811,3	809,1	799,2
Málaga	1.986,6	1.914,2	1.479,6	1.503,3	1.555,9	1.623,0	1.728,9	1.811,0
Sevilla	1.453,9	1.645,1	1.257,6	1.271,4	1.230,2	1.253,4	1.266,6	1.312,4
<b>ARAGÓN</b>	<b>1.593,3</b>	<b>1.661,4</b>	<b>1.167,0</b>	<b>1.197,4</b>	<b>1.184,1</b>	<b>1.168,7</b>	<b>1.188,8</b>	<b>1.221,4</b>
Huesca	1.369,9	1.449,2	1.162,2	1.176,5	1.127,5	1.130,7	1.132,7	1.159,8
Teruel	864,1	991,3	802,7	799,9	797,8	794,2	800,8	776,2
Zaragoza	1.732,6	1.806,2	1.221,7	1.258,0	1.254,2	1.235,2	1.265,7	1.314,3
<b>ASTURIAS, PRINCIPADO DE</b>	<b>1.461,4</b>	<b>1.634,9</b>	<b>1.309,9</b>	<b>1.270,6</b>	<b>1.275,4</b>	<b>1.275,4</b>	<b>1.272,0</b>	<b>1.279,2</b>
<b>BALEARS, ILLES</b>	<b>1.972,3</b>	<b>2.093,4</b>	<b>1.895,9</b>	<b>1.943,8</b>	<b>2.051,7</b>	<b>2.132,3</b>	<b>2.239,6</b>	<b>2.360,8</b>
<b>CANARIAS</b>	<b>1.566,0</b>	<b>1.567,4</b>	<b>1.272,9</b>	<b>1.314,3</b>	<b>1.352,6</b>	<b>1.409,4</b>	<b>1.467,5</b>	<b>1.519,3</b>
Las Palmas	1.587,9	1.617,1	1.325,4	1.364,0	1.429,5	1.499,6	1.562,5	1.609,1
Santa Cruz de Tenerife	1.539,1	1.508,3	1.220,2	1.262,0	1.275,0	1.317,8	1.371,8	1.429,8
<b>CANTABRIA</b>	<b>1.686,7</b>	<b>1.855,5</b>	<b>1.496,7</b>	<b>1.477,9</b>	<b>1.465,5</b>	<b>1.478,6</b>	<b>1.448,7</b>	<b>1.465,9</b>
<b>CASTILLA - LA MANCHA</b>	<b>1.233,3</b>	<b>1.243,1</b>	<b>890,5</b>	<b>885,6</b>	<b>878,2</b>	<b>875,3</b>	<b>874,9</b>	<b>884,0</b>
Albacete	1.160,2	1.225,4	934,6	959,0	940,1	926,4	915,3	927,0
Ciudad Real	875,3	992,8	785,9	783,9	780,6	769,7	756,9	737,1
Cuenca	923,1	994,4	819,3	802,5	798,1	796,4	777,4	774,7
Guadalajara	1.692,8	1.596,0	1.064,6	1.018,6	1.014,0	1.053,3	1.080,8	1.112,8
Toledo	1.282,1	1.212,9	817,8	808,5	806,1	799,6	811,5	836,6
<b>CASTILLA Y LEÓN</b>	<b>1.284,7</b>	<b>1.384,3</b>	<b>1.062,1</b>	<b>1.057,6</b>	<b>1.057,9</b>	<b>1.046,6</b>	<b>1.041,1</b>	<b>1.040,1</b>
Ávila	1.150,0	1.235,7	864,0	839,6	856,5	833,5	832,6	816,0
Burgos	1.497,3	1.673,2	1.145,2	1.149,9	1.120,1	1.125,5	1.117,0	1.130,1
León	1.034,7	1.147,7	893,0	880,0	902,2	880,6	875,5	869,6
Palencia	1.029,1	1.196,0	1.017,1	1.047,0	1.027,4	1.004,8	994,8	970,1
Salamanca	1.384,0	1.440,8	1.183,8	1.206,1	1.203,4	1.194,8	1.170,0	1.183,7
Segovia	1.361,1	1.412,9	1.056,0	1.014,7	980,7	978,3	980,5	975,6
Soria	1.203,5	1.357,5	1.079,6	1.073,5	1.057,4	1.027,8	1.019,5	972,8
Valladolid	1.461,5	1.513,4	1.162,6	1.150,5	1.159,1	1.171,8	1.201,6	1.239,3
Zamora	997,3	1.100,3	881,2	856,8	899,0	871,2	853,6	839,4
<b>CATALUÑA</b>	<b>2.012,8</b>	<b>2.233,1</b>	<b>1.662,6</b>	<b>1.684,7</b>	<b>1.763,0</b>	<b>1.856,8</b>	<b>1.954,5</b>	<b>2.029,2</b>
Barcelona	2.271,2	2.510,9	1.884,5	1.908,6	2.027,5	2.157,3	2.300,5	2.406,5
Girona	1.744,3	1.987,5	1.436,0	1.457,2	1.471,8	1.507,6	1.506,7	1.532,9
Lleida	1.137,7	1.333,1	981,4	1.013,9	1.021,1	1.026,0	1.043,7	1.019,2
Tarragona	1.602,3	1.743,3	1.233,8	1.228,3	1.232,3	1.246,7	1.261,6	1.281,8
<b>COMUNIDAD VALENCIANA</b>	<b>1.431,2</b>	<b>1.453,1</b>	<b>1.122,3</b>	<b>1.138,2</b>	<b>1.153,2</b>	<b>1.152,5</b>	<b>1.181,5</b>	<b>1.225,4</b>
Alicante	1.581,0	1.440,3	1.207,8	1.229,5	1.231,7	1.243,3	1.272,1	1.312,2
Castellón	1.475,0	1.513,7	1.053,0	1.052,6	1.051,3	1.041,9	1.042,9	1.071,4
Valencia	1.298,3	1.419,9	1.065,7	1.071,3	1.099,5	1.089,6	1.127,5	1.182,2
<b>EXTREMADURA</b>	<b>865,4</b>	<b>999,5</b>	<b>847,5</b>	<b>862,2</b>	<b>872,0</b>	<b>862,4</b>	<b>861,2</b>	<b>858,6</b>
Badajoz	846,6	1.017,1	854,7	880,0	874,2	858,9	865,9	864,6
Cáceres	899,7	965,5	830,4	828,8	861,7	860,7	851,2	850,3
<b>GALICIA</b>	<b>1.210,2</b>	<b>1.456,6</b>	<b>1.178,8</b>	<b>1.178,4</b>	<b>1.192,4</b>	<b>1.187,6</b>	<b>1.189,4</b>	<b>1.199,1</b>
A Coruña	1.217,0	1.446,8	1.184,8	1.195,1	1.220,6	1.222,8	1.217,3	1.235,5
Lugo	832,7	1.053,9	814,2	829,4	856,6	851,2	874,7	849,6
Ourense	945,4	1.167,2	949,4	961,9	949,3	938,6	937,7	950,6
Pontevedra	1.347,5	1.595,7	1.245,8	1.216,8	1.229,4	1.229,0	1.238,9	1.262,4
<b>MADRID, COMUNIDAD DE</b>	<b>2.705,7</b>	<b>2.529,1</b>	<b>2.014,6</b>	<b>2.074,9</b>	<b>2.169,1</b>	<b>2.289,6</b>	<b>2.484,4</b>	<b>2.626,5</b>
<b>MURCIA, REGIÓN DE</b>	<b>1.326,2</b>	<b>1.354,2</b>	<b>996,6</b>	<b>988,3</b>	<b>982,0</b>	<b>975,8</b>	<b>979,1</b>	<b>991,0</b>
<b>NAVARRA, C. FORAL DE</b>	<b>1.556,1</b>	<b>1.547,3</b>	<b>1.320,7</b>	<b>1.328,5</b>	<b>1.318,2</b>	<b>1.339,4</b>	<b>1.363,1</b>	<b>1.434,2</b>
<b>PAÍS VASCO</b>	<b>2.513,5</b>	<b>2.660,3</b>	<b>2.434,8</b>	<b>2.409,0</b>	<b>2.369,4</b>	<b>2.386,9</b>	<b>2.364,1</b>	<b>2.402,8</b>
Araba/Álava	2.387,9	2.259,3	1.993,0	1.976,3	1.903,4	1.921,8	1.914,3	1.959,6
Gipuzkoa	2.571,5	2.783,4	2.723,0	2.677,3	2.614,7	2.661,8	2.645,3	2.689,1
Bizkaia	2.515,4	2.680,5	2.393,1	2.362,2	2.337,9	2.342,5	2.315,6	2.358,9
<b>RIOJA, LA</b>	<b>1.418,9</b>	<b>1.495,3</b>	<b>1.093,2</b>	<b>1.104,9</b>	<b>1.085,3</b>	<b>1.081,8</b>	<b>1.113,8</b>	<b>1.099,7</b>
<b>CEUTA Y MELILLA</b>	<b>1.312,5</b>	<b>1.684,7</b>	<b>1.574,6</b>	<b>1.554,2</b>	<b>1.577,9</b>	<b>1.636,7</b>	<b>1.645,3</b>	<b>1.685,5</b>
Ceuta	1.464,5	1.818,4	1.778,2	1.720,6	1.721,5	1.773,2	1.729,4	1.744,7
Melilla	1.193,2	1.620,1	1.461,2	1.467,6	1.488,9	1.552,0	1.607,1	1.652,7
<b>TOTAL</b>	<b>1.761,0</b>	<b>1.843,0</b>	<b>1.459,4</b>	<b>1.475,2</b>	<b>1.502,6</b>	<b>1.538,6</b>	<b>1.590,7</b>	<b>1.641,2</b>

Fuente: ATASA (Asociación Profesional de Sociedades de Valoración).

## 5. Vivienda y suelo urbano

### 5.1.1. Precios de la vivienda. Precios medios de la vivienda libre (euros/m<sup>2</sup>) y número de tasaciones en las capitales de provincia y municipios con más de 100.000 habitantes a 31-12-2018

MUNICIPIOS	Precios de vivienda			Número de tasaciones		
	Total	Hasta cinco años de antigüedad	Con más de cinco años de antigüedad	Total	Hasta cinco años de antigüedad	Con más de cinco años de antigüedad
<b>ANDALUCÍA</b>						
Almería	1.107,2	1.495,9	1.101,5	2.417	183	2.234
Cádiz	1.878,8	2.010,6	1.877,0	1.120	204	916
Algeciras	997,4	1.063,9	998,1	1.314	69	1.245
Jerez de la Frontera	896,8	1.012,1	895,8	2.095	122	1.973
Córdoba	1.263,5	1.603,1	1.258,0	3.217	268	2.949
Granada	1.496,0	1.795,7	1.492,9	2.664	228	2.436
Huelva	978,5	1.116,0	977,9	1.457	85	1.372
Jaén	1.086,2	1.220,7	1.084,2	1.068	62	1.006
Málaga	1.547,8	1.874,0	1.544,4	6.290	484	5.806
Marbella	2.330,7	2.511,6	2.328,2	2.525	143	2.382
Sevilla	1.564,9	1.716,5	1.560,9	8.111	1.005	7.106
Dos Hermanas	1.148,2	1.182,5	1.146,4	1.519	160	1.359
<b>ARAGÓN</b>						
Huesca	1.005,6	1.142,8	1.001,4	514	29	485
Teruel	1.010,7	n.r	n.r	277	16	261
Zaragoza	1.311,6	1.533,3	1.305,8	5.456	530	4.926
<b>ASTURIAS, PRINCIPADO DE</b>						
Oviedo	1.279,9	1.557,9	1.275,8	2.177	183	1.994
Gijón	1.369,1	1.552,8	1.365,9	1.686	149	1.537
<b>BALEARS, ILLES</b>						
Palma de Mallorca	1.917,1	2.409,9	1.911,4	5.124	528	4.596
<b>CANARIAS</b>						
Las Palmas de Gran Canaria	1.471,0	1.717,4	1.470,4	3.446	240	3.206
Telde	1.060,2	1.185,7	1.059,9	1.010	57	953
Sta. Cruz de Tenerife	1.237,4	1.417,2	1.237,5	2.247	215	2.032
San Cristóbal de La Laguna	1.095,5	1.239,2	1.093,4	1.414	98	1.316
<b>CANTABRIA</b>						
Santander	1.610,2	1.741,5	1.607,3	1.596	98	1.498
<b>CASTILLA-LA MANCHA</b>						
Albacete	1.120,4	1.262,3	1.118,8	1.547	97	1.450
Ciudad Real	981,3	1.195,9	978,2	605	48	557
Cuenca	1.020,1	1.206,9	1.018,2	417	22	395
Guadalajara	1.156,2	1.231,0	1.154,9	732	89	643
Toledo	1.218,9	1.249,9	1.219,2	789	53	736
<b>CASTILLA Y LEÓN</b>						
Ávila	948,7	n.r	n.r	572	16	556
Burgos	1.255,4	1.518,2	1.253,0	1.478	242	1.236
León	1.124,3	1.305,6	1.123,0	1.017	66	951
Palencia	1.105,2	1.278,6	1.100,6	582	31	551
Salamanca	1.443,2	1.703,3	1.441,3	1.148	53	1.095
Segovia	1.325,2	1.612,4	1.317,8	458	21	437
Soria	1.061,2	1.361,0	1.048,4	295	32	263
Valladolid	1.242,4	1.428,1	1.241,5	2.384	144	2.240
Zamora	1.030,4	1.172,4	1.028,8	498	27	471
<b>CATALUÑA</b>						
Barcelona	3.264,2	3.872,8	3.259,2	15.990	1.340	14.650
Badalona	1.773,0	2.516,6	1.762,5	3.208	234	2.974
Hospitalet de Llobregat (L')	1.950,3	2.279,7	1.945,8	2.963	142	2.821
Mataró	1.564,1	1.969,0	1.562,2	1.917	152	1.765
Sabadell	1.538,1	1.919,5	1.534,0	3.420	180	3.240
Sta. Coloma de Gramenet	1.559,4	1.882,5	1.558,3	1.676	49	1.627
Terrassa	1.400,8	1.615,1	1.399,3	4.030	180	3.850
Girona	1.531,0	1.798,2	1.529,3	1.317	67	1.250
Lleida	890,4	1.282,8	886,2	1.869	125	1.744
Tarragona	1.140,1	1.596,7	1.134,8	1.979	87	1.892
Reus	955,7	1.302,9	953,3	1.596	53	1.543
<b>COMUNIDAD VALENCIANA</b>						
Alicante	1.120,4	1.655,7	1.118,3	3.811	279	3.532
Elche	861,8	1.260,7	858,2	1.985	139	1.846
Castellón de la Plana	884,7	1.014,1	884,2	1.911	52	1.859
Valencia	1.265,9	1.563,5	1.263,8	8.805	493	8.312
<b>EXTREMADURA</b>						
Badajoz	1.117,7	1.251,6	1.116,5	1.244	100	1.144
Cáceres	1.059,8	1.196,5	1.054,9	667	83	584

(Continúa)

## 5. Vivienda y suelo urbano

### 5.1.1. Precios de la vivienda. Precios medios de la vivienda libre (euros/m<sup>2</sup>) y número de tasaciones en las capitales de provincia y municipios con más de 100.000 habitantes a 31-12-2018

(Continuación)

MUNICIPIOS	Precios de vivienda			Número de tasaciones		
	Total	Hasta cinco años de antigüedad	Con más de cinco años de antigüedad	Total	Hasta cinco años de antigüedad	Con más de cinco años de antigüedad
<b>GALICIA</b>						
A Coruña	1.572,8	1.948,2	1.568,2	1.800	163	1.637
Lugo	902,3	1.062,4	898,6	568	52	516
Ourense	1.083,5	1.322,2	1.081,5	556	28	528
Pontevedra	1.043,7	1.278,6	1.037,3	558	34	524
Vigo	1.408,4	1.540,8	1.406,3	2.089	155	1.934
<b>MADRID, COMUNIDAD DE</b>						
Madrid	3.013,0	3.290,1	3.007,2	33.418	3.852	29.566
Alcalá de Henares	1.501,0	1.622,9	1.498,2	1.676	257	1.419
Alcobendas	2.728,3	2.903,7	2.725,7	927	150	777
Alcorcón	1.854,1	2.094,6	1.851,1	1.280	88	1.192
Fuenlabrada	1.498,7	1.625,3	1.496,9	1.608	106	1.502
Getafe	1.662,1	1.906,5	1.641,3	1.311	179	1.132
Leganés	1.710,1	1.746,3	1.708,5	1.218	86	1.132
Móstoles	1.521,1	1.688,8	1.515,9	1.570	200	1.370
Parla	1.170,3	1.235,8	1.169,5	1.395	77	1.318
Torrejón de Ardoz	1.530,5	1.611,5	1.528,9	1.270	152	1.118
<b>MURCIA, REGIÓN DE</b>						
Murcia	996,6	1.265,7	993,1	5.146	195	4.951
Cartagena	935,7	1.059,7	934,6	2.461	98	2.363
<b>NAVARRA, C. FORAL DE</b>						
Pamplona	1.695,9	2.051,4	1.678,8	942	106	836
<b>PAÍS VASCO</b>						
Vitoria	1.981,7	2.047,0	1.978,4	804	58	746
San Sebastián	3.485,6	3.915,8	3.480,5	747	89	658
Bilbao	2.339,2	2.588,8	2.333,5	1.791	145	1.646
Barakaldo	1.863,4	n.r	n.r	374	18	356
<b>RIOJA, LA</b>						
Logroño	1.140,4	1.429,4	1.134,7	1.265	82	1.183
<b>CEUTA Y MELILLA</b>						
Ceuta	1.732,7	1.963,6	1.722,7	422	55	367
Melilla	1.603,4	1.850,6	1.581,0	411	86	325

Fuente: ATASA (Asociación Profesional de Sociedades de Valoración).

n.r.: Dato no representativo.

## 5. Vivienda y suelo urbano

### 5.1.1. Precios de la vivienda. Precios medios de la vivienda libre (euros/m<sup>2</sup>) y número de tasaciones en las capitales de provincia y municipios con más de 100.000 habitantes a 31-12-2019

MUNICIPIOS	Precios de vivienda			Número de tasaciones		
	Total	Hasta cinco años de antigüedad	Con más de cinco años de antigüedad	Total	Hasta cinco años de antigüedad	Con más de cinco años de antigüedad
<b>ANDALUCÍA</b>						
Almería	1.190,1	1.509,2	1.186,4	2.476	198	2.278
Cádiz	1.994,0	2.343,4	1.987,5	1.283	218	1.065
Algeciras	1.003,9	1.168,7	1.003,1	1.344	42	1.302
Jerez de la Frontera	948,4	1.147,8	947,4	2.281	80	2.201
Córdoba	1.286,8	1.730,8	1.275,3	3.465	376	3.089
Granada	1.584,4	2.022,0	1.579,9	2.587	224	2.363
Huelva	1.026,4	1.250,0	1.025,5	1.592	115	1.477
Jaén	1.091,5	1.408,8	1.086,6	1.252	113	1.139
Málaga	1.713,7	2.104,8	1.707,3	5.947	626	5.321
Marbella	2.500,7	2.944,3	2.493,1	2.256	148	2.108
Sevilla	1.694,3	2.084,2	1.688,9	7.409	736	6.673
Dos Hermanas	1.257,1	1.353,4	1.251,0	1.605	260	1.345
<b>ARAGÓN</b>						
Huesca	1.143,3	1.301,6	1.139,7	512	72	440
Teruel	1.049,0	1.320,8	1.041,0	332	56	276
Zaragoza	1.410,5	1.757,6	1.402,9	5.585	658	4.927
<b>ASTURIAS, PRINCIPADO DE</b>						
Oviedo	1.308,7	1.605,5	1.305,0	2.180	185	1.995
Gijón	1.392,6	1.641,4	1.389,8	2.666	233	2.433
<b>BALEARS, ILLES</b>						
Palma de Mallorca	2.142,9	2.577,0	2.136,9	4.343	409	3.934
<b>CANARIAS</b>						
Las Palmas de Gran Canaria	1.538,5	1.783,8	1.535,3	3.264	297	2.967
Telde	1.124,3	1.300,5	1.122,8	954	69	885
Sta. Cruz de Tenerife	1.342,6	1.506,4	1.341,3	1.883	139	1.744
San Cristóbal de La Laguna	1.139,6	1.229,1	1.138,0	1.406	107	1.299
<b>CANTABRIA</b>						
Santander	1.710,0	1.898,3	1.707,8	1.771	138	1.633
<b>CASTILLA-LA MANCHA</b>						
Albacete	1.185,8	1.406,6	1.182,7	1.738	221	1.517
Ciudad Real	985,5	1.216,7	982,5	655	66	589
Cuenca	1.051,3	1.225,9	1.051,2	480	35	445
Guadalajara	1.209,8	1.374,7	1.207,4	728	74	654
Toledo	1.313,2	1.438,5	1.310,5	761	56	705
<b>CASTILLA Y LEÓN</b>						
Ávila	1.000,2	1.018,8	1.000,5	651	30	621
Burgos	1.315,7	1.597,3	1.309,9	1.287	182	1.105
León	1.159,1	1.434,3	1.155,3	1.084	179	905
Palencia	1.130,6	1.249,8	1.128,1	590	39	551
Salamanca	1.518,1	1.722,7	1.516,9	1.284	97	1.187
Segovia	1.328,1	n.r	n.r	476	13	463
Soria	1.073,9	1.265,7	1.066,1	335	45	290
Valladolid	1.322,5	1.607,5	1.320,2	2.333	230	2.103
Zamora	1.049,9	1.201,0	1.048,0	527	38	489
<b>CATALUÑA</b>						
Barcelona	3.398,3	4.078,7	3.393,2	15.316	1.330	13.986
Badalona	1.992,1	2.630,5	1.976,1	2.921	247	2.674
Hospitalet de Llobregat (L')	2.182,1	2.567,4	2.174,3	3.006	235	2.771
Mataró	1.757,7	2.084,4	1.752,9	1.534	116	1.418
Sabadell	1.707,6	2.202,1	1.702,9	3.242	196	3.046
Sta. Coloma de Gramenet	1.774,6	2.179,8	1.772,0	1.541	94	1.447
Terrassa	1.598,3	1.900,2	1.575,9	2.589	132	2.457
Girona	1.680,4	1.921,4	1.679,6	1.106	68	1.038
Lleida	927,8	1.311,1	923,2	1.546	137	1.409
Tarragona	1.209,7	1.564,4	1.204,7	1.766	57	1.709
Reus	998,1	1.291,8	995,4	1.512	63	1.449
<b>COMUNIDAD VALENCIANA</b>						
Alicante	1.203,0	1.788,3	1.196,1	3.945	435	3.510
Elche	927,2	1.311,9	922,0	2.090	180	1.910
Castellón de la Plana	910,3	1.037,8	909,9	1.714	73	1.641
Valencia	1.441,0	1.856,3	1.439,1	8.110	761	7.349
<b>EXTREMADURA</b>						
Badajoz	1.152,1	1.430,9	1.148,9	1.311	122	1.189
Cáceres	1.061,7	1.263,5	1.060,7	973	114	859

(Continúa)

## 5. Vivienda y suelo urbano

### 5.1.1. Precios de la vivienda. Precios medios de la vivienda libre (euros/m<sup>2</sup>) y número de tasaciones en las capitales de provincia y municipios con más de 100.000 habitantes a 31-12-2019

(Continuación)

MUNICIPIOS	Precios de vivienda			Número de tasaciones		
	Total	Hasta cinco años de antigüedad	Con más de cinco años de antigüedad	Total	Hasta cinco años de antigüedad	Con más de cinco años de antigüedad
<b>GALICIA</b>						
A Coruña	1.660,5	2.119,7	1.655,0	1.999	171	1.828
Lugo	892,3	1.168,3	887,7	728	70	658
Ourense	1.180,9	1.219,4	1.180,7	702	61	641
Pontevedra	1.141,8	1.307,2	1.136,8	670	60	610
Vigo	1.458,4	1.733,9	1.454,4	2.491	223	2.268
<b>MADRID, COMUNIDAD DE</b>						
Madrid	3.259,5	3.699,7	3.246,2	32.615	4.019	28.596
Alcalá de Henares	1.644,7	1.861,3	1.640,4	1.768	364	1.404
Alcobendas	2.832,1	3.175,3	2.827,8	978	170	808
Alcorcón	2.034,8	2.303,1	2.030,6	1.232	107	1.125
Fuenlabrada	1.633,4	1.827,0	1.632,3	1.608	112	1.496
Getafe	1.857,8	2.185,2	1.837,5	1.614	352	1.262
Leganés	1.889,1	1.948,2	1.887,6	1.200	117	1.083
Móstoles	1.677,9	1.854,1	1.673,2	1.620	205	1.415
Parla	1.316,6	1.370,3	1.316,4	1.339	65	1.274
Torrejón de Ardoz	1.717,4	1.844,0	1.713,9	1.237	112	1.125
<b>MURCIA, REGIÓN DE</b>						
Murcia	1.045,3	1.298,8	1.043,6	5.038	264	4.774
Cartagena	980,9	1.205,3	979,4	2.624	112	2.512
<b>NAVARRA, C. FORAL DE</b>						
Pamplona	1.857,7	2.385,1	1.836,6	926	229	697
<b>PAÍS VASCO</b>						
Vitoria	2.067,6	2.174,9	2.065,5	769	45	724
San Sebastián	3.712,4	4.280,8	3.704,4	758	101	657
Bilbao	2.492,3	2.375,0	2.496,2	1.870	170	1.700
Barakaldo	1.973,0	2.144,7	1.969,1	483	25	458
<b>RIOJA, LA</b>						
Logroño	1.198,3	1.560,3	1.193,1	1.059	74	985
<b>CEUTA Y MELILLA</b>						
Ceuta	1.742,4	2.101,9	1.719,6	530	58	472
Melilla	1.652,5	1.835,9	1.635,3	478	78	400

Fuente: ATASA (Asociación Profesional de Sociedades de Valoración).

n.r.: Dato no representativo.

## 5. Vivienda y suelo urbano

### 5.2. Precios del suelo urbano. Precio medio del suelo urbano por Comunidades Autónomas y provincias

Unidad: Euros/m<sup>2</sup>

PROVINCIAS	2005	2010	2014	2015	2016	2017	2018	2019
<b>ANDALUCÍA</b>	<b>217,3</b>	<b>217,7</b>	<b>154,6</b>	<b>146,9</b>	<b>152,8</b>	<b>155,5</b>	<b>161,0</b>	<b>165,3</b>
Almería	512,1	248,6	154,5	169,3	151,3	149,0	149,7	147,3
Cádiz	201,6	275,2	144,8	150,3	148,5	137,7	154,2	152,4
Córdoba	186,5	174,8	154,8	119,8	135,3	134,5	127,1	126,1
Granada	157,6	181,0	121,1	122,1	113,2	131,1	117,7	126,2
Huelva	375,8	221,3	125,9	115,8	111,6	123,4	112,5	113,4
Jaén	95,2	167,0	123,9	122,0	113,8	117,1	131,4	130,9
Málaga	231,7	302,5	202,3	225,6	226,1	230,9	238,2	241,7
Sevilla	181,5	205,6	158,0	130,7	142,0	149,0	156,6	163,5
<b>ARAGÓN</b>	<b>222,0</b>	<b>144,4</b>	<b>91,4</b>	<b>104,9</b>	<b>117,5</b>	<b>98,8</b>	<b>108,5</b>	<b>106,0</b>
Huesca	151,2	126,1	92,6	96,1	98,8	84,2	83,6	82,9
Teruel	80,9	83,5	54,5	68,5	73,5	72,0	84,8	76,1
Zaragoza	283,7	178,9	104,4	122,0	136,3	122,3	137,9	135,1
<b>ASTURIAS, PRINCIPADO DE</b>	<b>247,9</b>	<b>219,9</b>	<b>99,0</b>	<b>118,4</b>	<b>108,7</b>	<b>105,2</b>	<b>113,7</b>	<b>99,9</b>
<b>BALEARS, ILLES</b>	<b>281,8</b>	<b>264,0</b>	<b>237,3</b>	<b>262,2</b>	<b>241,0</b>	<b>265,7</b>	<b>264,4</b>	<b>267,6</b>
<b>CANARIAS</b>	<b>317,1</b>	<b>249,4</b>	<b>167,7</b>	<b>176,6</b>	<b>166,2</b>	<b>197,7</b>	<b>197,6</b>	<b>200,3</b>
Las Palmas	364,2	268,5	185,7	192,1	181,9	220,6	218,9	221,3
Santa Cruz de Tenerife	262,2	241,1	159,5	162,6	155,4	175,0	175,5	180,5
<b>CANTABRIA</b>	<b>151,4</b>	<b>207,9</b>	<b>97,7</b>	<b>83,0</b>	<b>96,1</b>	<b>109,8</b>	<b>91,1</b>	<b>92,5</b>
<b>CASTILLA - LA MANCHA</b>	<b>139,9</b>	<b>167,0</b>	<b>82,0</b>	<b>92,6</b>	<b>95,8</b>	<b>95,1</b>	<b>88,2</b>	<b>87,0</b>
Albacete	128,3	121,0	74,2	79,7	93,0	81,7	78,2	81,9
Ciudad Real	124,6	151,5	101,9	94,4	112,0	96,3	109,8	111,0
Cuenca	69,6	91,6	77,2	68,8	69,4	64,4	72,0	79,2
Guadalajara	130,2	157,2	82,5	91,9	95,1	111,2	106,0	98,2
Toledo	166,1	199,6	77,2	97,9	94,4	94,9	79,1	76,7
<b>CASTILLA Y LEÓN</b>	<b>126,5</b>	<b>88,7</b>	<b>63,3</b>	<b>62,0</b>	<b>58,1</b>	<b>64,9</b>	<b>64,3</b>	<b>61,1</b>
Ávila	87,9	98,6	50,6	53,4	57,7	53,7	59,0	61,8
Burgos	194,0	90,2	64,9	60,0	49,4	58,0	61,5	56,3
León	197,4	64,1	44,1	47,0	45,4	46,5	45,6	45,7
Palencia	107,4	74,8	45,2	46,1	45,5	56,3	53,7	54,5
Salamanca	145,1	150,6	68,0	63,7	58,0	60,2	62,2	62,5
Segovia	73,3	103,0	68,2	64,9	62,3	69,9	69,4	69,8
Soria	89,6	76,8	76,6	51,4	57,1	64,9	57,6	56,3
Valladolid	136,3	137,8	96,5	98,2	87,1	108,9	107,2	105,4
Zamora	75,6	78,0	50,1	41,9	39,3	46,8	48,4	46,0
<b>CATALUÑA</b>	<b>292,0</b>	<b>246,9</b>	<b>179,7</b>	<b>183,6</b>	<b>181,3</b>	<b>189,3</b>	<b>177,8</b>	<b>174,8</b>
Barcelona	388,0	306,7	235,2	234,3	230,2	242,4	223,7	218,3
Girona	186,1	213,9	134,2	141,1	137,9	143,5	141,8	143,1
Lleida	221,2	182,9	130,2	109,2	101,7	103,3	81,6	89,0
Tarragona	209,7	196,8	127,9	110,7	102,4	107,5	110,7	109,8
<b>COMUNIDAD VALENCIANA</b>	<b>352,4</b>	<b>244,8</b>	<b>157,9</b>	<b>155,2</b>	<b>140,7</b>	<b>159,0</b>	<b>156,3</b>	<b>158,4</b>
Alicante	438,9	241,9	147,3	149,2	135,7	147,3	154,9	151,4
Castellón	371,7	270,7	165,4	123,0	128,9	136,9	114,8	110,3
Valencia	322,0	230,6	179,3	172,1	155,2	178,9	166,3	173,0
<b>EXTREMADURA</b>	<b>139,3</b>	<b>137,8</b>	<b>94,8</b>	<b>93,2</b>	<b>95,2</b>	<b>99,5</b>	<b>93,4</b>	<b>86,4</b>
Badajoz	122,7	109,9	100,3	95,5	98,2	97,7	93,5	83,2
Cáceres	171,9	180,2	86,7	86,0	84,4	105,2	93,5	96,4
<b>GALICIA</b>	<b>227,7</b>	<b>156,4</b>	<b>88,9</b>	<b>82,0</b>	<b>77,8</b>	<b>81,2</b>	<b>91,9</b>	<b>95,6</b>
A Coruña	198,0	145,3	88,7	73,4	71,8	89,0	91,3	94,3
Lugo	181,5	96,2	63,2	43,4	51,8	54,8	54,8	66,5
Ourense	125,3	114,7	59,6	61,7	69,6	64,3	64,6	59,0
Pontevedra	336,7	225,3	108,4	115,1	88,9	99,7	117,4	118,1
<b>MADRID, COMUNIDAD DE</b>	<b>499,3</b>	<b>466,1</b>	<b>282,9</b>	<b>331,8</b>	<b>312,9</b>	<b>290,3</b>	<b>294,7</b>	<b>297,9</b>
<b>MURCIA, REGIÓN DE</b>	<b>286,8</b>	<b>217,4</b>	<b>148,4</b>	<b>170,7</b>	<b>131,8</b>	<b>142,9</b>	<b>143,7</b>	<b>143,0</b>
<b>NAVARRA, C. FORAL DE</b>	<b>155,8</b>	<b>181,0</b>	<b>134,5</b>	<b>122,4</b>	<b>117,7</b>	<b>119,8</b>	<b>120,9</b>	<b>120,9</b>
<b>PAÍS VASCO</b>	<b>359,7</b>	<b>324,2</b>	<b>238,6</b>	<b>229,8</b>	<b>188,3</b>	<b>192,0</b>	<b>197,9</b>	<b>193,2</b>
Araba/Álava	400,5	298,2	284,2	208,8	188,6	180,8	179,0	166,1
Gipuzkoa	388,8	314,0	279,8	274,0	196,4	225,7	219,4	210,6
Bizkaia	323,6	344,9	196,9	235,3	181,4	189,3	200,2	200,6
<b>RIOJA, LA</b>	<b>278,0</b>	<b>166,6</b>	<b>100,7</b>	<b>102,2</b>	<b>97,2</b>	<b>105,3</b>	<b>116,7</b>	<b>116,1</b>
<b>CEUTA Y MELILLA</b>	<b>529,9</b>	<b>343,0</b>	<b>n.s.</b>	<b>157,8</b>	<b>184,2</b>	<b>n.s.</b>	<b>n.s.</b>	<b>n.s.</b>
<b>TOTAL</b>	<b>261,0</b>	<b>208,5</b>	<b>146,5</b>	<b>152,9</b>	<b>160,9</b>	<b>162,2</b>	<b>159,7</b>	<b>158,8</b>

Fuente: Colegio de Registradores de la Propiedad.  
n. s.: Dato no significativo.