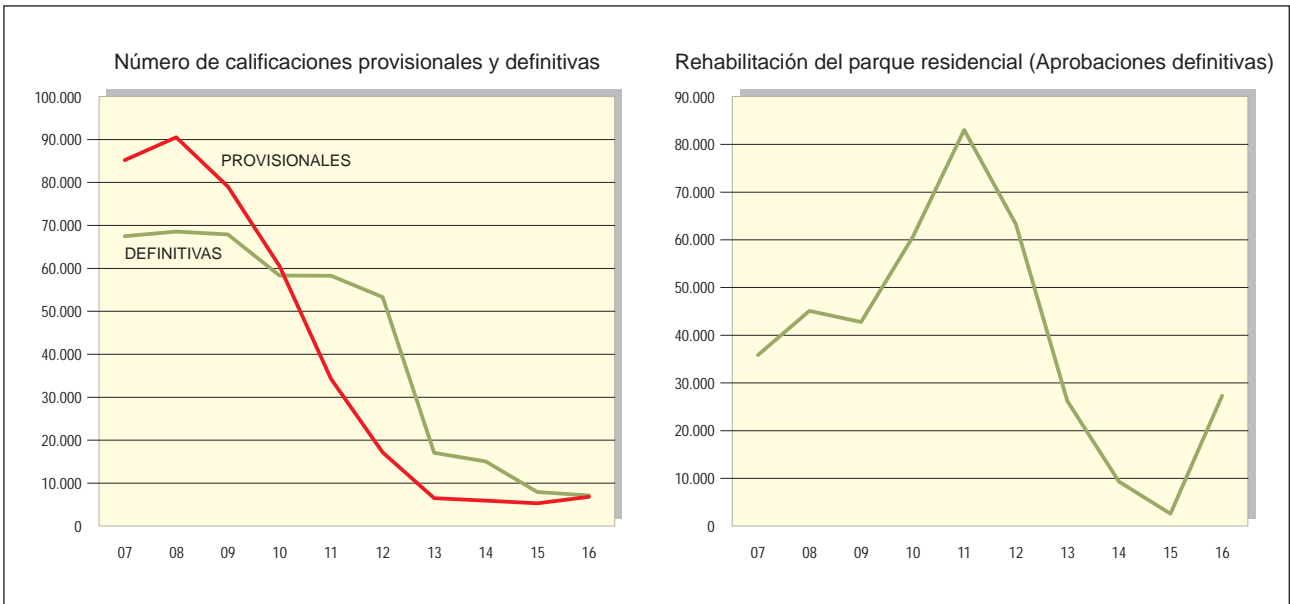
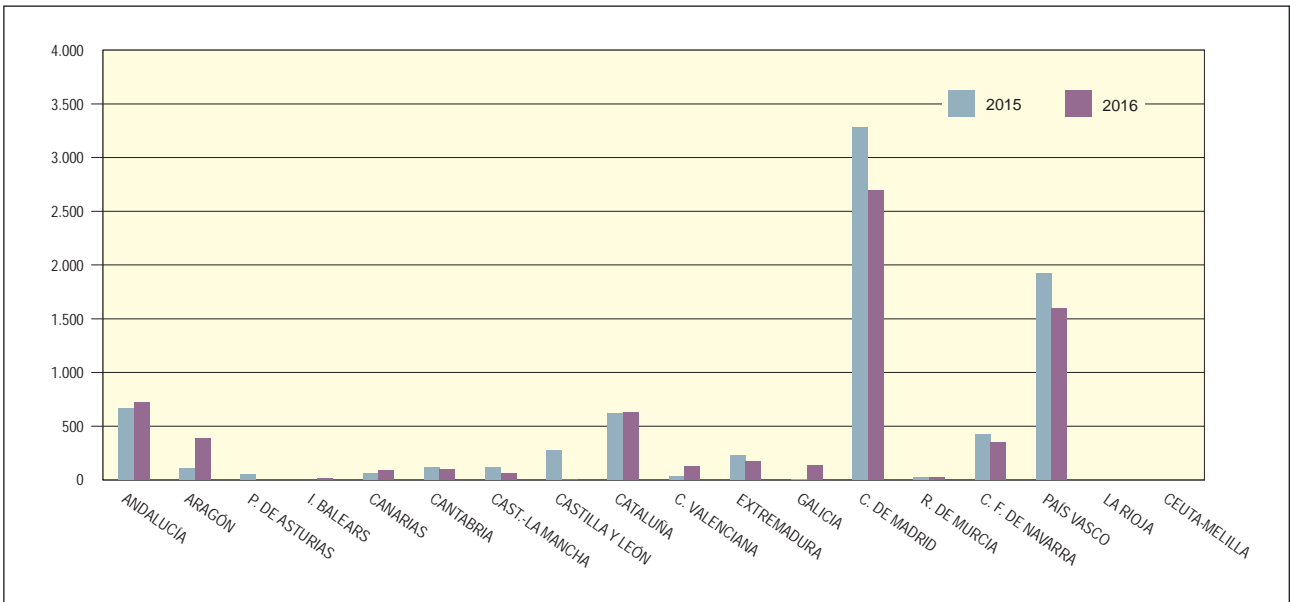


# Vivienda y suelo urbano

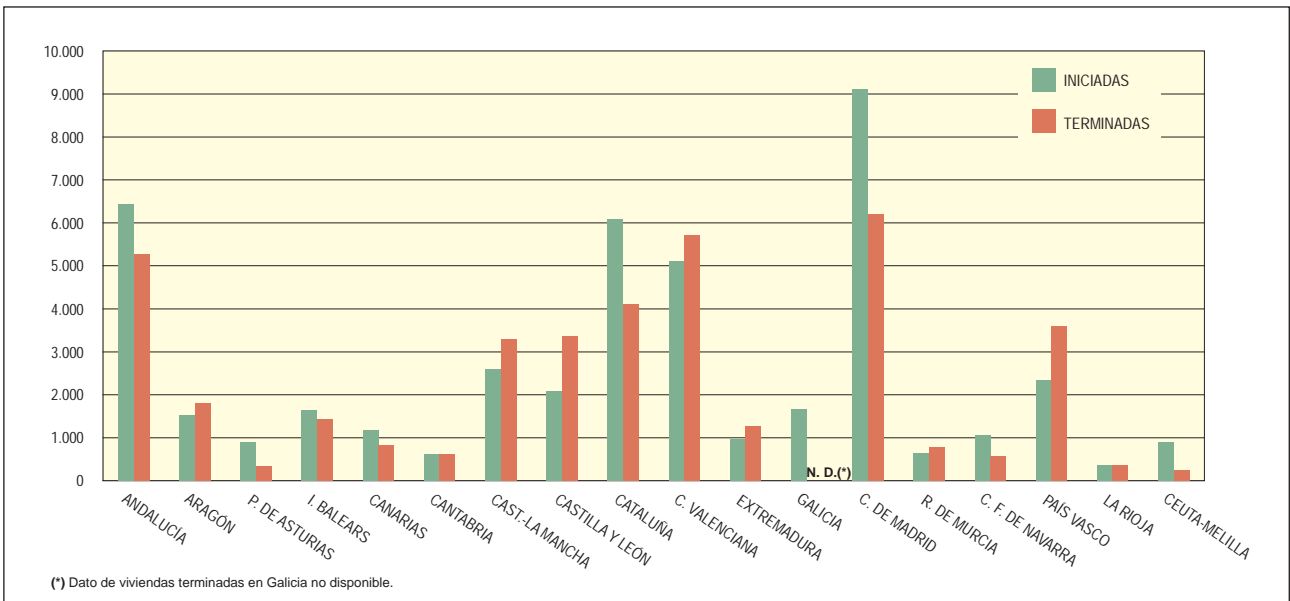
5.1. VIVIENDA PROTEGIDA. Evolución 2007-2016



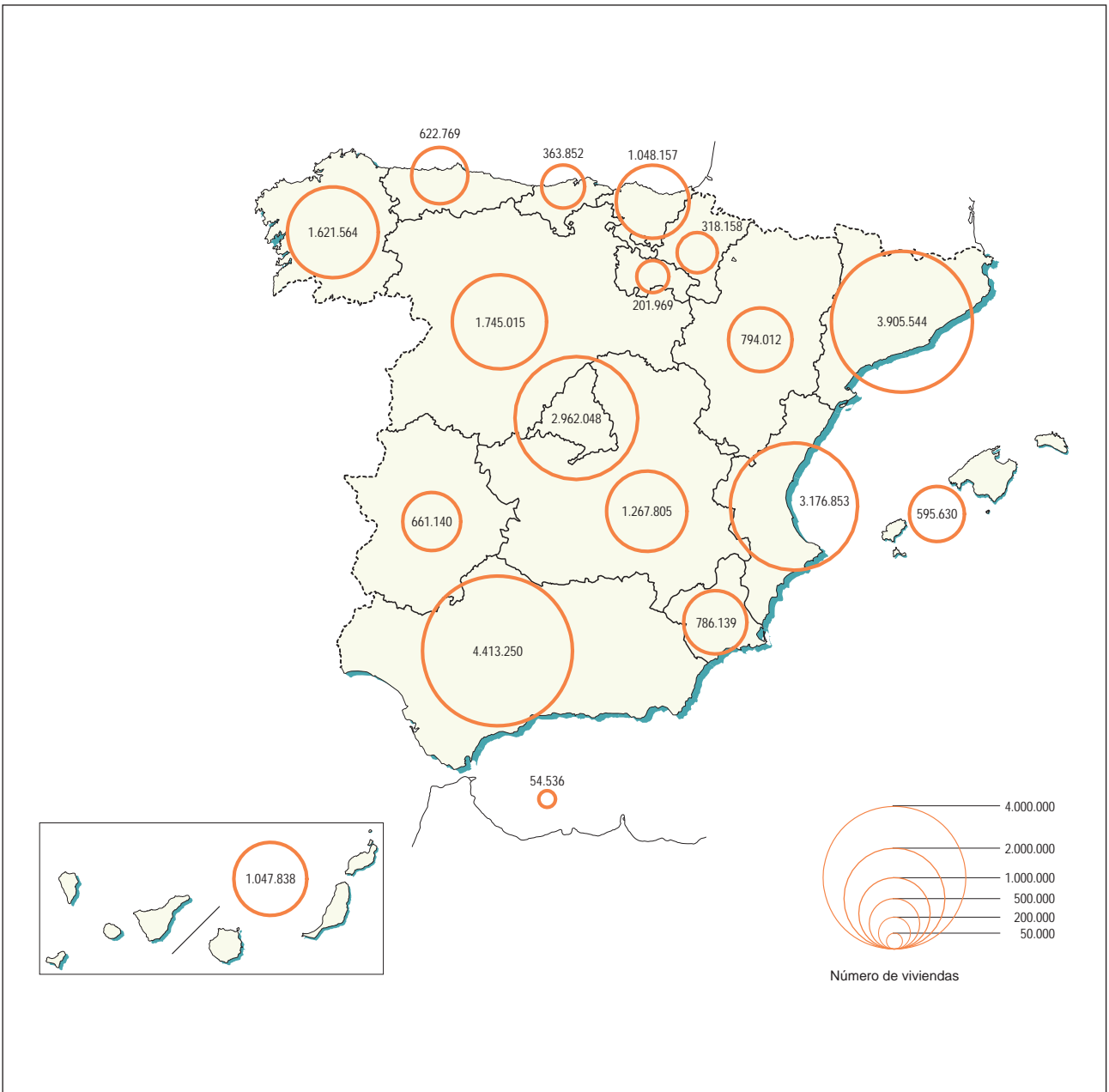
5.2. VIVIENDA PROTEGIDA. CALIFICACIONES DEFINITIVAS POR CC. AA.



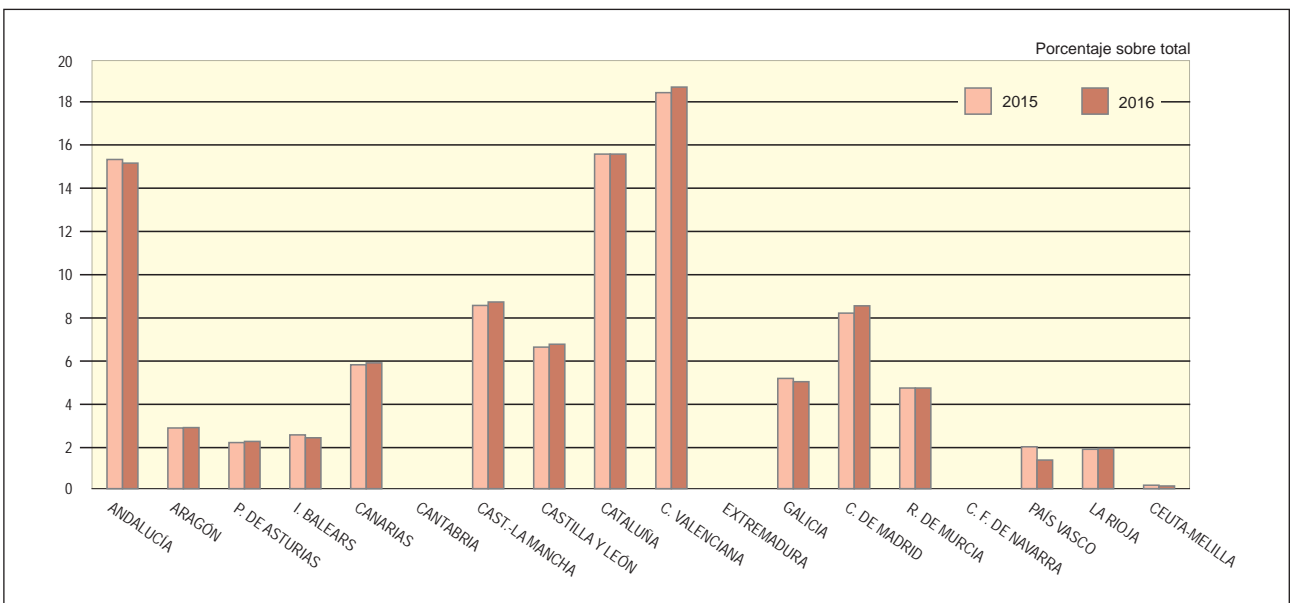
5.3. VIVIENDA LIBRE. NÚMERO DE VIVIENDAS INICIADAS Y TERMINADAS POR CC. AA. 2015



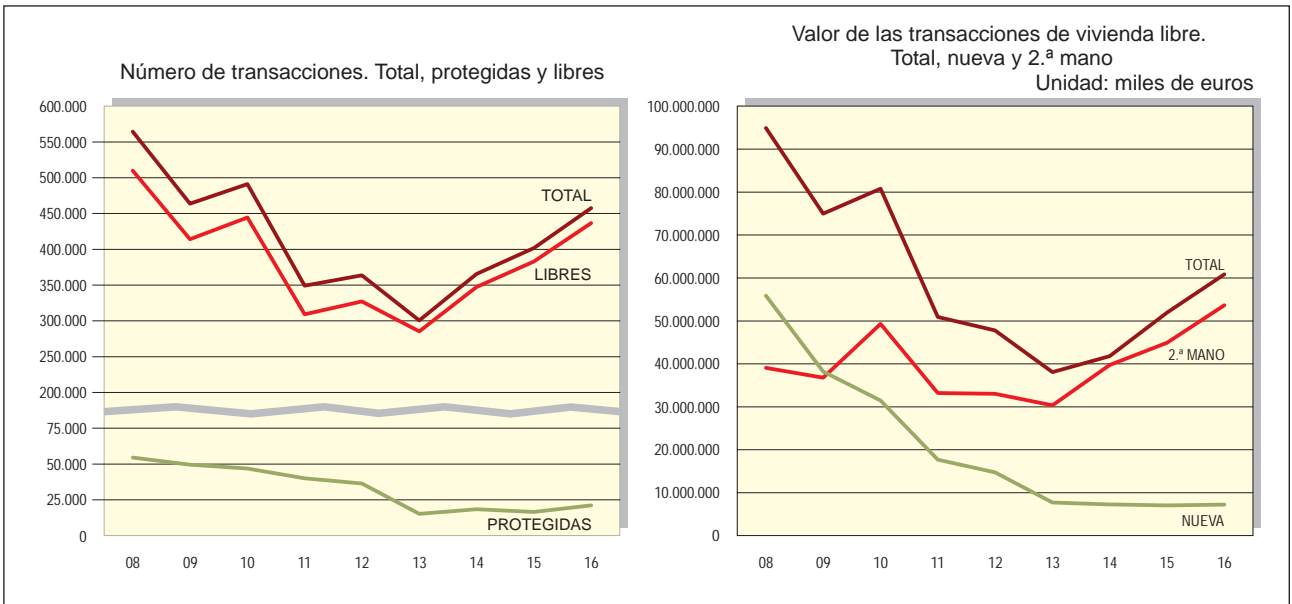
5.4. PARQUE DE VIVIENDAS. TOTAL DE VIVIENDAS POR CC. AA. 2016



5.5. DISTRIBUCIÓN PORCENTUAL DEL STOCK DE VIVIENDAS NUEVAS TERMINADAS POR CC. AA. 2015-2016

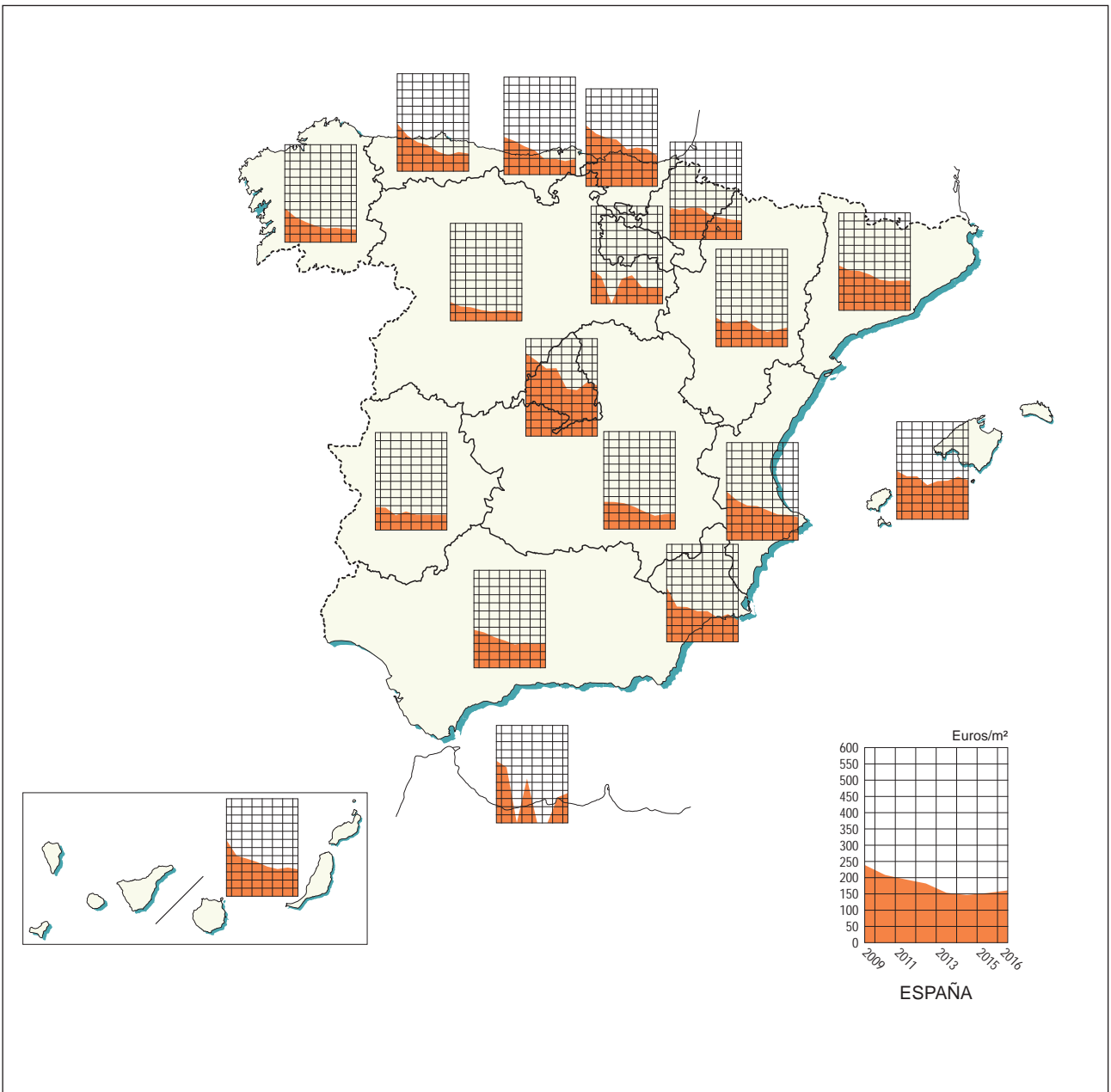


5.6. TRANSACCIONES INMOBILIARIAS DE VIVIENDAS. 2008-2016

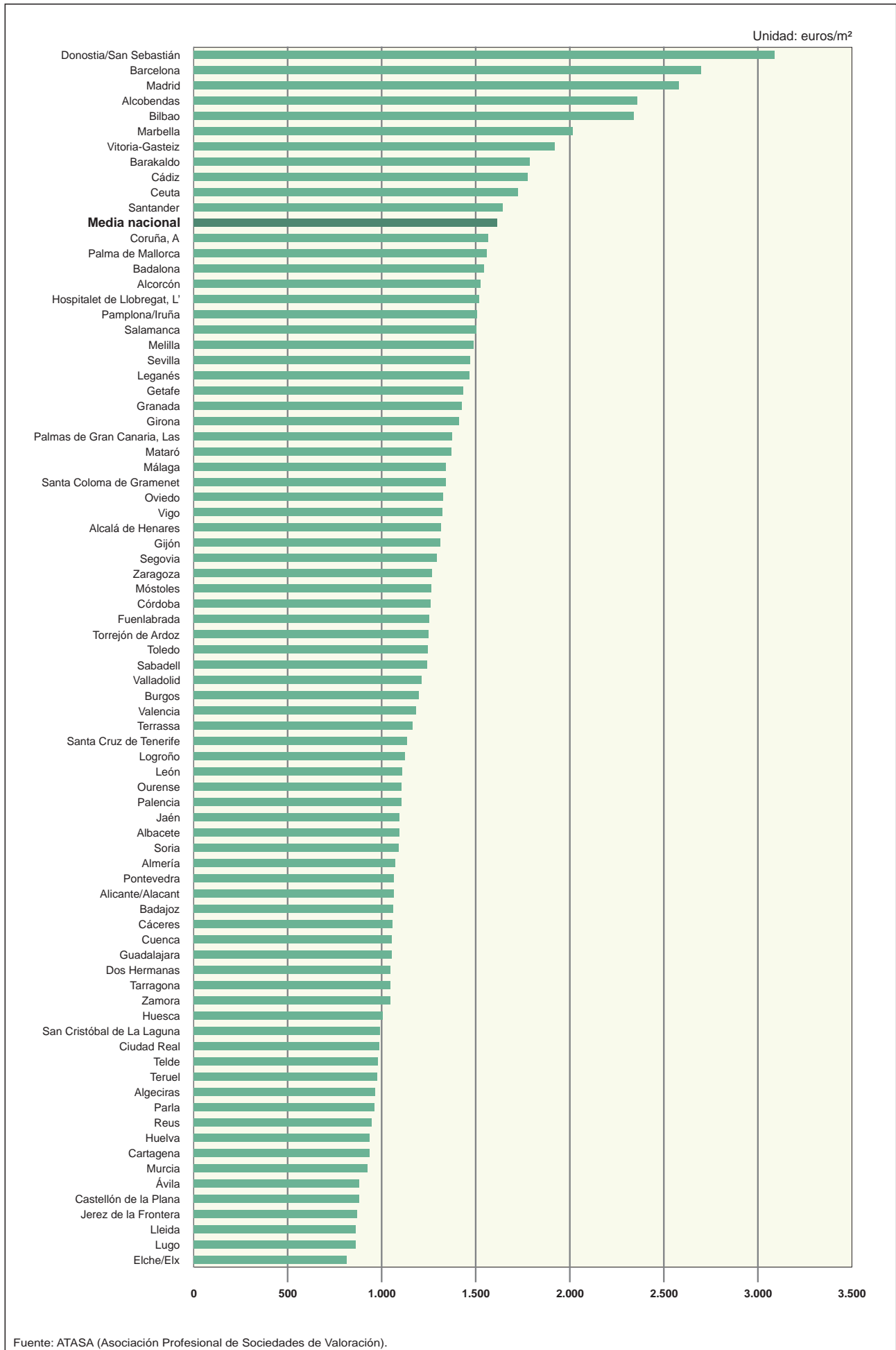


5.7. PRECIO MEDIO DEL SUELO URBANO POR CC. AA. 2009-2016

Unidad: euros/m<sup>2</sup>



5.8. PRECIOS MEDIOS DEL m<sup>2</sup> DE LA VIVIENDA LIBRE EN LAS CAPITALES DE PROVINCIA Y MUNICIPIOS >100.000 HABITANTES. 2016



Fuente: ATASA (Asociación Profesional de Sociedades de Valoración).

## 5. Vivienda y suelo urbano

### 1.1. Vivienda protegida. Calificaciones provisionales y definitivas por Comunidades Autónomas y provincias.

PROVINCIAS	2005		2010		2011		2012	
	Calificaciones provisionales	Calificaciones definitivas	Calificaciones provisionales	Calificaciones definitivas	Calificaciones provisionales	Calificaciones definitivas	Calificaciones provisionales	Calificaciones definitivas
<b>ANDALUCÍA</b>	<b>14.142</b>	<b>11.279</b>	<b>8.743</b>	<b>8.603</b>	<b>5.131</b>	<b>8.798</b>	<b>2.344</b>	<b>9.190</b>
Almería	332	331	1.557	623	531	744	107	468
Cádiz	3.354	2.344	1.264	927	1.133	1.421	134	1.577
Córdoba	1.072	1.375	444	212	584	512	603	1.219
Granada	2.137	526	1.092	1.011	192	603	85	850
Huelva	673	947	541	563	1.418	680	113	331
Jaén	590	189	255	84	231	877	48	343
Málaga	1.414	1.152	815	1.650	303	1.029	1.230	703
Sevilla	4.570	4.415	2.775	3.533	739	2.932	24	3.699
<b>ARAGÓN</b>	<b>2.171</b>	<b>1.889</b>	<b>3.315</b>	<b>1.796</b>	<b>926</b>	<b>981</b>	<b>1.108</b>	<b>3.541</b>
Huesca	245	521	383	80	25	219	19	389
Teruel	115	162	469	66	29	0	174	326
Zaragoza	1.811	1.206	2.463	1.650	872	762	915	2.826
<b>ASTURIAS, PRINCIPADO DE</b>	<b>1.769</b>	<b>1.060</b>	<b>1.642</b>	<b>1.943</b>	<b>991</b>	<b>2.620</b>	<b>462</b>	<b>1.201</b>
<b>BALEARS, ILLES</b>	<b>321</b>	<b>411</b>	<b>1.009</b>	<b>391</b>	<b>528</b>	<b>288</b>	<b>118</b>	<b>69</b>
<b>CANARIAS</b>	<b>3.417</b>	<b>2.404</b>	<b>436</b>	<b>384</b>	<b>614</b>	<b>636</b>	<b>281</b>	<b>892</b>
Las Palmas	1.705	968	162	179	162	531	163	295
Santa Cruz de Tenerife	1.712	1.436	274	205	452	105	118	597
<b>CANTABRIA</b>	<b>973</b>	<b>307</b>	<b>1.118</b>	<b>741</b>	<b>533</b>	<b>836</b>	<b>278</b>	<b>436</b>
<b>CASTILLA - LA MANCHA</b>	<b>3.788</b>	<b>2.577</b>	<b>5.052</b>	<b>5.233</b>	<b>1.411</b>	<b>3.329</b>	<b>429</b>	<b>2.600</b>
Albacete	1.408	979	904	1.260	185	724	38	504
Ciudad Real	1.607	757	1.441	1.407	397	446	75	532
Cuenca	234	226	746	191	122	424	29	251
Guadalajara	291	234	693	1.033	82	603	1	555
Toledo	248	381	1.268	1.342	625	1.132	286	758
<b>CASTILLA Y LEÓN</b>	<b>5.304</b>	<b>2.993</b>	<b>4.469</b>	<b>669</b>	<b>1.507</b>	<b>2.380</b>	<b>956</b>	<b>1.965</b>
Ávila	448	46	452	82	24	115	3	127
Burgos	679	777	372	144	358	605	218	546
León	844	325	279	219	556	406	175	238
Palencia	265	487	137	0	32	71	139	41
Salamanca	668	113	1.295	92	258	276	136	372
Segovia	193	102	309	4	120	104	37	83
Soria	115	65	422	60	30	225	106	255
Valladolid	1.801	706	809	68	122	389	142	255
Zamora	291	372	394	0	7	189	0	48
<b>CATALUÑA</b>	<b>6.932</b>	<b>5.039</b>	<b>7.602</b>	<b>6.786</b>	<b>2.767</b>	<b>5.759</b>	<b>1.638</b>	<b>5.147</b>
Barcelona	5.015	3.584	4.953	4.909	2.142	4.486	1.356	4.029
Girona	550	281	557	578	284	308	7	510
Lleida	367	280	1.183	715	167	445	119	271
Tarragona	1.000	894	909	584	174	520	156	337
<b>COMUNIDAD VALENCIANA</b>	<b>6.474</b>	<b>8.044</b>	<b>4.511</b>	<b>3.994</b>	<b>1.416</b>	<b>3.764</b>	<b>556</b>	<b>2.755</b>
Alicante	2.980	4.217	1.787	1.267	576	1.089	172	759
Castellón	762	888	411	235	151	289	70	144
Valencia	2.732	2.939	2.313	2.492	689	2.386	314	1.852
<b>EXTREMADURA</b>	<b>2.338</b>	<b>2.905</b>	<b>2.493</b>	<b>2.261</b>	<b>1.245</b>	<b>1.829</b>	<b>511</b>	<b>1.859</b>
Badajoz	1.678	1.748	1.737	1.665	680	1.433	345	940
Cáceres	660	1.157	756	596	565	396	166	919
<b>GALICIA</b>	<b>2.666</b>	<b>3.050</b>	<b>2.965</b>	<b>2.261</b>	<b>942</b>	<b>1.717</b>	<b>438</b>	<b>660</b>
A Coruña	967	1.239	1.712	793	469	836	98	286
Lugo	1.000	761	293	84	259	96	219	189
Ourense	184	150	183	291	121	111	27	25
Pontevedra	515	900	777	1.093	93	674	94	160
<b>MADRID, COMUNIDAD DE</b>	<b>20.662</b>	<b>12.276</b>	<b>7.661</b>	<b>15.064</b>	<b>8.211</b>	<b>16.178</b>	<b>4.437</b>	<b>16.602</b>
<b>MURCIA, REGIÓN DE</b>	<b>1.369</b>	<b>1.471</b>	<b>1.640</b>	<b>950</b>	<b>235</b>	<b>538</b>	<b>248</b>	<b>599</b>
<b>NAVARRA, C. FORAL DE</b>	<b>3.607</b>	<b>2.211</b>	<b>1.772</b>	<b>1.574</b>	<b>3.261</b>	<b>2.614</b>	<b>902</b>	<b>1.398</b>
<b>PAÍS VASCO</b>	<b>4.625</b>	<b>4.025</b>	<b>4.616</b>	<b>4.991</b>	<b>4.190</b>	<b>5.523</b>	<b>2.325</b>	<b>3.835</b>
Araba/Álava	2.266	1.008	1.707	3.392	1.079	2.432	189	1.700
Gipuzkoa	883	1.252	1.541	296	1.183	1.966	537	1.132
Bizkaia	1.476	1.765	1.368	1.303	1.928	1.125	1.599	1.003
<b>RIOJA, LA</b>	<b>1.128</b>	<b>723</b>	<b>1.406</b>	<b>519</b>	<b>57</b>	<b>251</b>	<b>124</b>	<b>410</b>
Ceuta	169	186	0	151	317	225	0	170
Melilla	0	0	76	0	0	42	0	3
<b>TOTAL</b>	<b>81.855</b>	<b>62.850</b>	<b>60.526</b>	<b>58.311</b>	<b>34.282</b>	<b>58.308</b>	<b>17.155</b>	<b>53.332</b>

(continúa)

Fuente: Comunidades Autónomas.

## 5. Vivienda y suelo urbano

### 1.1. Vivienda protegida. Calificaciones provisionales y definitivas por Comunidades Autónomas y provincias.

(Continuación)

PROVINCIAS	2013		2014		2015		2016	
	Calificaciones provisionales	Calificaciones definitivas	Calificaciones provisionales	Calificaciones definitivas	Calificaciones provisionales	Calificaciones definitivas	Calificaciones provisionales	Calificaciones definitivas
<b>ANDALUCÍA</b>	<b>0</b>	<b>3.585</b>	<b>573</b>	<b>2.055</b>	<b>495</b>	<b>665</b>	<b>671</b>	<b>727</b>
Almería	0	201	0	92	13	19	29	0
Cádiz	0	855	98	376	48	85	33	76
Córdoba	0	600	126	116	103	166	90	71
Granada	0	179	6	59	22	38	6	117
Huelva	0	161	47	128	0	89	32	67
Jaén	0	38	0	0	79	5	28	0
Málaga	0	111	224	152	210	5	50	0
Sevilla	0	1.440	72	1.132	20	258	403	396
<b>ARAGÓN</b>	<b>0</b>	<b>964</b>	<b>426</b>	<b>490</b>	<b>273</b>	<b>108</b>	<b>57</b>	<b>386</b>
Huesca	0	196	0	0	0	0	0	14
Teruel	0	128	0	105	0	66	0	0
Zaragoza	0	640	426	385	273	42	57	372
<b>ASTURIAS, PRINCIPADO DE</b>	<b>0</b>	<b>400</b>	<b>1</b>	<b>84</b>	<b>259</b>	<b>51</b>	<b>83</b>	<b>0</b>
<b>BALEARS, ILLES</b>	<b>0</b>	<b>168</b>	<b>0</b>	<b>32</b>	<b>0</b>	<b>0</b>	<b>114</b>	<b>14</b>
<b>CANARIAS</b>	<b>0</b>	<b>192</b>	<b>56</b>	<b>184</b>	<b>0</b>	<b>64</b>	<b>72</b>	<b>88</b>
Las Palmas	0	45	0	46	0	41	72	76
Santa Cruz de Tenerife	0	147	56	138	0	23	0	12
<b>CANTABRIA</b>	<b>0</b>	<b>260</b>	<b>32</b>	<b>101</b>	<b>0</b>	<b>121</b>	<b>102</b>	<b>102</b>
<b>CASTILLA - LA MANCHA</b>	<b>74</b>	<b>683</b>	<b>109</b>	<b>331</b>	<b>253</b>	<b>117</b>	<b>212</b>	<b>64</b>
Albacete	1	80	0	134	97	3	5	1
Ciudad Real	4	266	57	22	26	36	38	51
Cuenca	14	47	0	12	0	6	0	6
Guadalajara	44	49	1	49	124	28	116	0
Toledo	11	241	51	114	6	44	53	6
<b>CASTILLA Y LEÓN</b>	<b>232</b>	<b>628</b>	<b>0</b>	<b>661</b>	<b>94</b>	<b>271</b>	<b>125</b>	<b>4</b>
Ávila	0	3	0	0	0	0	0	0
Burgos	172	138	0	255	0	101	115	0
León	0	10	0	20	0	20	0	0
Palencia	0	18	0	138	0	0	0	0
Salamanca	46	45	0	160	0	43	0	3
Segovia	0	197	0	20	2	74	1	1
Soria	14	22	0	50	0	14	0	0
Valladolid	0	189	0	0	92	1	1	0
Zamora	0	6	0	18	0	18	8	0
<b>CATALUÑA</b>	<b>663</b>	<b>892</b>	<b>876</b>	<b>1.059</b>	<b>1.013</b>	<b>617</b>	<b>879</b>	<b>634</b>
Barcelona	601	779	876	957	939	546	869	587
Girona	2	0	0	0	16	18	8	28
Lleida	0	71	0	62	19	7	0	19
Tarragona	60	42	0	40	39	46	2	0
<b>COMUNIDAD VALENCIANA</b>	<b>113</b>	<b>575</b>	<b>126</b>	<b>309</b>	<b>145</b>	<b>29</b>	<b>352</b>	<b>126</b>
Alicante	0	131	35	120	145	0	250	35
Castellón	0	16	0	12	0	0	33	0
Valencia	113	428	91	177	0	29	69	91
<b>EXTREMADURA</b>	<b>163</b>	<b>632</b>	<b>80</b>	<b>257</b>	<b>213</b>	<b>234</b>	<b>108</b>	<b>171</b>
Badajoz	120	274	55	115	74	214	85	92
Cáceres	43	358	25	142	139	20	23	79
<b>GALICIA</b>	<b>107</b>	<b>439</b>	<b>141</b>	<b>42</b>	<b>5</b>	<b>2</b>	<b>4</b>	<b>139</b>
A Coruña	78	176	0	24	3	0	0	2
Lugo	14	237	7	17	0	0	3	1
Ourense	11	19	0	1	1	0	0	0
Pontevedra	4	7	134	0	1	2	1	136
<b>MADRID, COMUNIDAD DE</b>	<b>2.979</b>	<b>4.063</b>	<b>1.591</b>	<b>5.864</b>	<b>1.188</b>	<b>3.282</b>	<b>2.652</b>	<b>2.695</b>
<b>MURCIA, REGIÓN DE</b>	<b>88</b>	<b>67</b>	<b>0</b>	<b>32</b>	<b>90</b>	<b>20</b>	<b>104</b>	<b>23</b>
<b>NAVARRA, C. FORAL DE</b>	<b>137</b>	<b>1.446</b>	<b>406</b>	<b>1.163</b>	<b>329</b>	<b>425</b>	<b>214</b>	<b>349</b>
<b>PAÍS VASCO</b>	<b>1.933</b>	<b>1.772</b>	<b>1.481</b>	<b>2.239</b>	<b>949</b>	<b>1.925</b>	<b>984</b>	<b>1.596</b>
Araba/Álava	0	515	20	588	15	0	41	35
Gipuzkoa	490	627	388	739	227	448	521	520
Bizkaia	1.443	630	1.073	912	707	1.477	422	1.041
<b>RIOJA, LA</b>	<b>0</b>	<b>269</b>	<b>0</b>	<b>142</b>	<b>0</b>	<b>0</b>	<b>54</b>	<b>0</b>
Ceuta	0	0	0	1	0	0	0	0
Melilla	0	24	0	0	0	0	0	0
<b>TOTAL</b>	<b>6.489</b>	<b>17.059</b>	<b>5.898</b>	<b>15.046</b>	<b>5.306</b>	<b>7.931</b>	<b>6.787</b>	<b>7.118</b>

Fuente: Comunidades Autónomas.

## 5. Vivienda y suelo urbano

### 1.2. Vivienda protegida. Viviendas protegidas según planes de vivienda y tipo de promotor por Comunidades Autónomas. Año 2016

COMUNIDADES AUTÓNOMAS	Total				Plan Estatal de Vivienda			
	Tipo de promotor				Tipo de promotor			
	Total	Promotor privado/ público	Autopromotor	Cooperativas	Total	Promotor privado/ público	Autopromotor	Cooperativas
ANDALUCÍA	671	656	15	0	454	442	12	0
ARAGÓN	57	57	0	0	57	57	0	0
ASTURIAS, PRINCIPADO DE	83	83	0	0	83	83	0	0
BALEARS, ILLES	114	114	0	0	0	0	0	0
CANARIAS	72	72	0	0	72	72	0	0
CANTABRIA	102	102	0	0	0	0	0	0
CASTILLA-LA MANCHA	212	193	19	0	0	0	0	0
CASTILLA Y LEÓN	125	125	0	0	125	125	0	0
CATALUÑA	879	879	0	0	0	0	0	0
COMUNIDAD VALENCIANA	352	352	0	0	352	352	0	0
EXTREMADURA	108	108	0	0	0	0	0	0
GALICIA	4	4	0	0	4	4	0	0
MADRID, COMUNIDAD DE	2.652	1.961	19	672	2.438	1.747	19	672
MURCIA, REGIÓN DE	104	104	0	0	104	104	0	0
NAVARRA, C. FORAL DE	214	214	0	0	0	0	0	0
PAÍS VASCO	984	727	1	256	0	0	0	0
RIOJA, LA	54	54	0	0	0	0	0	0
CEUTA	0	0	0	0	0	0	0	0
MELILLA	0	0	0	0	0	0	0	0
<b>ESPAÑA</b>	<b>6.787</b>	<b>5.805</b>	<b>54</b>	<b>928</b>	<b>3.689</b>	<b>2.986</b>	<b>31</b>	<b>672</b>

(Continúa)

## 5. Vivienda y suelo urbano

### 1.2. Vivienda protegida. Viviendas protegidas según planes de vivienda y tipo de promotor por Comunidades Autónomas. Año 2016

(Continuación)

COMUNIDADES AUTÓNOMAS	Promoción pública y otros programas de iniciativa autonómica			
	Tipo de promotor			
	Total	Promotor privado/ público	Autopromotor	Cooperativas
ANDALUCÍA	217	214	3	0
ARAGÓN	0	0	0	0
ASTURIAS, PRINCIPADO DE	0	0	0	0
BALEARS, ILLES	114	114	0	0
CANARIAS	0	0	0	0
CANTABRIA	102	102	0	0
CASTILLA-LA MANCHA	212	193	19	0
CASTILLA Y LEÓN	0	0	0	0
CATALUÑA	879	879	0	0
COMUNIDAD VALENCIANA	0	0	0	0
EXTREMADURA	108	108	0	0
GALICIA	0	0	0	0
MADRID, COMUNIDAD DE	214	214	0	0
MURCIA, REGIÓN DE	0	0	0	0
NAVARRA, C. FORAL DE	214	214	0	0
PAÍS VASCO	984	727	1	256
RIOJA, LA	54	54	0	0
CEUTA	0	0	0	0
MELILLA	0	0	0	0
<b>ESPAÑA</b>	<b>3.098</b>	<b>2.819</b>	<b>23</b>	<b>256</b>

Fuente : Comunidades Autónomas.



## 5. Vivienda y suelo urbano

### 1.3. Vivienda protegida. Rehabilitación protegida del parque residencial (aprobaciones definitivas), por Comunidades Autónomas. Planes estatales

COMUNIDADES AUTÓNOMAS	2005	2010	2011	2012	2013	2014	2015	2016
ANDALUCÍA	2.320	211	132	0	627	20	29	0
ARAGÓN	1.319	1.525	6.923	5.721	567	40	98	184
ASTURIAS, PRINCIPADO DE	1.167	3.420	3.181	2.832	936	0	118	0
BALEARS, ILLES	3.754	2.745	3.304	1.319	1.748	474	0	149
CANARIAS	144	15	21	1	44	0	0	32
CANTABRIA	659	2.525	4.907	4.982	318	11	0	1.460
CASTILLA-LA MANCHA	1.343	401	1.457	641	1.482	812	474	6.978
CASTILLA Y LEÓN	6.931	3.896	6.054	615	4.018	0	0	0
CATALUÑA	6.868	19.629	26.620	18.959	0	1.623	1.232	12.787
COMUNIDAD VALENCIANA	4.970	9.241	8.494	5.460	5.351	452	302	204
EXTREMADURA	2.240	2.198	2.224	2.970	1.640	216	52	85
GALICIA	4.872	6.011	5.848	5.963	2.098	0	123	277
MADRID, COMUNIDAD DE	7.030	4.600	6.592	6.899	676	3.745	125	5.166
MURCIA, REGIÓN DE	1.478	1.053	3.599	4.584	5.395	1.810	0	0
NAVARRA, C. FORAL DE	0	0	0	0	0	0	0	0
PAÍS VASCO	0	0	0	0	0	0	0	0
RIOJA, LA	2.072	2.375	3.098	1.948	692	28	0	0
CEUTA	242	478	308	145	276	18	1	0
MELILLA	278	255	267	263	340	61	33	0
<b>ESPAÑA</b>	<b>47.687</b>	<b>60.578</b>	<b>83.029</b>	<b>63.302</b>	<b>26.208</b>	<b>9.310</b>	<b>2.587</b>	<b>27.322</b>

Fuente: Comunidades Autónomas.

## 5. Vivienda y suelo urbano

### 2.1. Vivienda libre. Viviendas libres iniciadas por Comunidades Autónomas y provincias

PROVINCIAS	2005	2009 (*)	2010	2011	2012	2013	2014	2015
<b>ANDALUCÍA</b>	<b>137.619</b>	<b>12.555</b>	<b>10.175</b>	<b>8.392</b>	<b>5.011</b>	<b>4.160</b>	<b>4.313</b>	<b>6.447</b>
Almería	28.433	635	385	732	529	189	303	457
Cádiz	17.377	336	929	766	392	379	400	670
Córdoba	6.669	1.252	894	814	460	427	297	566
Granada	9.779	1.573	864	1.030	719	463	522	753
Huelva	9.393	912	542	877	249	422	792	342
Jaén	6.938	1.485	1.862	1.326	648	438	358	492
Málaga	38.146	3.480	2.583	1.161	836	949	753	1.851
Sevilla	20.884	2.882	2.116	1.686	1.178	893	888	1.316
<b>ARAGÓN</b>	<b>14.744</b>	<b>2.319</b>	<b>2.309</b>	<b>1.677</b>	<b>1.476</b>	<b>1.492</b>	<b>1.150</b>	<b>1.520</b>
Huesca	4.444	625	534	356	258	203	277	354
Teruel	1.965	504	444	418	287	194	307	193
Zaragoza	8.335	1.190	1.331	903	931	1.095	566	973
<b>ASTURIAS, PRINCIPADO DE</b>	<b>14.334</b>	<b>2.849</b>	<b>2.218</b>	<b>1.705</b>	<b>682</b>	<b>315</b>	<b>232</b>	<b>894</b>
<b>BALEARS, ILLES</b>	<b>10.633</b>	<b>2.187</b>	<b>1.894</b>	<b>1.580</b>	<b>934</b>	<b>989</b>	<b>896</b>	<b>1.636</b>
<b>CANARIAS</b>	<b>28.834</b>	<b>4.569</b>	<b>1.905</b>	<b>821</b>	<b>476</b>	<b>676</b>	<b>444</b>	<b>1.185</b>
Las Palmas	14.348	1.318	449	343	176	226	182	699
Santa Cruz de Tenerife	14.486	3.251	1.456	478	300	450	262	486
<b>CANTABRIA</b>	<b>9.857</b>	<b>985</b>	<b>957</b>	<b>1.028</b>	<b>638</b>	<b>474</b>	<b>304</b>	<b>620</b>
<b>CASTILLA - LA MANCHA</b>	<b>43.635</b>	<b>5.981</b>	<b>5.461</b>	<b>3.890</b>	<b>2.614</b>	<b>2.367</b>	<b>2.209</b>	<b>2.610</b>
Albacete	4.092	722	822	551	312	379	242	457
Ciudad Real	7.367	1.128	1.046	696	564	545	549	648
Cuenca	3.465	761	644	681	387	293	327	283
Guadalajara	7.852	1.379	867	513	441	329	301	351
Toledo	20.859	1.991	2.082	1.449	910	821	790	871
<b>CASTILLA Y LEÓN</b>	<b>38.818</b>	<b>7.755</b>	<b>5.589</b>	<b>5.069</b>	<b>3.197</b>	<b>2.252</b>	<b>2.211</b>	<b>2.083</b>
Ávila	4.693	868	638	608	339	312	259	237
Burgos	5.633	1.071	845	553	447	173	330	240
León	6.281	809	764	747	428	338	261	231
Palencia	1.873	452	351	540	305	212	94	163
Salamanca	5.048	1.083	640	659	439	297	271	215
Segovia	3.950	986	776	506	362	254	264	298
Soria	1.098	419	336	419	296	165	285	243
Valladolid	7.602	1.357	616	574	311	242	299	247
Zamora	2.640	710	623	463	270	259	148	209
<b>CATALUÑA</b>	<b>91.053</b>	<b>12.682</b>	<b>10.496</b>	<b>5.178</b>	<b>3.971</b>	<b>2.777</b>	<b>3.302</b>	<b>6.074</b>
Barcelona	46.226	8.209	6.603	2.690	2.639	1.635	2.054	4.486
Girona	15.438	1.405	1.667	810	561	640	547	746
Lleida	8.864	1.743	815	1.093	237	208	267	302
Tarragona	20.525	1.325	1.411	585	534	294	434	540
<b>COMUNIDAD VALENCIANA</b>	<b>86.095</b>	<b>5.937</b>	<b>3.996</b>	<b>3.682</b>	<b>2.660</b>	<b>3.817</b>	<b>5.613</b>	<b>5.099</b>
Alicante	41.079	1.883	1.761	1.410	1.524	2.736	3.901	4.232
Castellón	15.843	1.219	464	383	299	248	155	205
Valencia	29.173	2.835	1.771	1.889	837	833	1.557	662
<b>EXTREMADURA</b>	<b>9.293</b>	<b>2.906</b>	<b>1.832</b>	<b>1.736</b>	<b>1.349</b>	<b>1.059</b>	<b>864</b>	<b>976</b>
Badajoz	5.485	1.673	1.049	896	704	548	448	507
Cáceres	3.808	1.233	783	840	645	511	416	469
<b>GALICIA</b>	<b>35.739</b>	<b>6.251</b>	<b>4.072</b>	<b>3.453</b>	<b>2.615</b>	<b>1.724</b>	<b>1.380</b>	<b>1.672</b>
A Coruña	15.785	2.770	2.084	1.661	1.339	879	782	705
Lugo	4.100	996	499	298	276	210	397	190
Ourense	3.382	542	283	439	147	216	104	182
Pontevedra	12.472	1.943	1.206	1.055	853	419	97	595
<b>MADRID, COMUNIDAD DE</b>	<b>48.936</b>	<b>4.680</b>	<b>4.713</b>	<b>5.252</b>	<b>3.547</b>	<b>3.340</b>	<b>5.374</b>	<b>9.121</b>
<b>MURCIA, REGIÓN DE</b>	<b>39.299</b>	<b>2.412</b>	<b>2.201</b>	<b>1.208</b>	<b>936</b>	<b>588</b>	<b>563</b>	<b>645</b>
<b>NAVARRA, C. FORAL DE</b>	<b>6.552</b>	<b>1.063</b>	<b>1.252</b>	<b>1.515</b>	<b>888</b>	<b>479</b>	<b>630</b>	<b>1.071</b>
<b>PAÍS VASCO</b>	<b>11.987</b>	<b>3.855</b>	<b>2.572</b>	<b>4.804</b>	<b>2.743</b>	<b>2.029</b>	<b>2.181</b>	<b>2.331</b>
Araba/Álava	3.185	618	628	473	478	129	79	201
Gipuzkoa	5.042	2.031	1.014	2.306	1.007	814	1.000	1.143
Bizkaia	3.760	1.206	930	2.025	1.258	1.086	1.102	987
<b>RIOJA, LA</b>	<b>7.494</b>	<b>794</b>	<b>1.119</b>	<b>573</b>	<b>598</b>	<b>490</b>	<b>272</b>	<b>370</b>
Ceuta	364	212	100	113	70	2	11	36
Melilla	322	238	229	280	175	202	171	869
<b>TOTAL</b>	<b>635.608</b>	<b>80.230</b>	<b>63.090</b>	<b>51.956</b>	<b>34.580</b>	<b>29.232</b>	<b>32.120</b>	<b>45.259</b>

Fuente: Comunidades Autónomas.

(\*) Datos revisados.

Nota: datos estimados de viviendas libres iniciadas.

## 5. Vivienda y suelo urbano

### 2.2. Vivienda libre. Viviendas libres terminadas por Comunidades Autónomas y provincias

PROVINCIAS	2005	2010	2011	2012	2013	2014	2015	2016
<b>ANDALUCÍA</b>	<b>99.520</b>	<b>36.619</b>	<b>17.584</b>	<b>13.381</b>	<b>6.632</b>	<b>4.896</b>	<b>5.273</b>	<b>3.841</b>
Almería (1)	8.669	2.411	734	607	753	-	291	333
Cádiz	10.389	1.876	758	1.251	526	443	ND	ND
Córdoba	4.893	3.125	1.841	1.060	784	386	575	342
Granada	10.591	3.811	2.387	1.163	968	716	688	460
Huelva	6.879	2.678	1.236	855	589	342	681	816
Jaén	3.927	2.530	2.352	2.737	925	687	572	425
Málaga	39.836	10.400	4.541	3.094	737	977	1.288	988
Sevilla	14.336	9.788	3.735	2.614	1.350	1.345	1.178	477
<b>ARAGÓN</b>	<b>12.675</b>	<b>8.139</b>	<b>2.956</b>	<b>3.307</b>	<b>1.195</b>	<b>1.980</b>	<b>1.818</b>	<b>1.508</b>
Huesca	4.932	1.707	863	716	276	266	304	331
Teruel	1.272	1.461	621	704	307	302	322	300
Zaragoza	6.471	4.971	1.472	1.887	612	1.412	1.192	877
<b>ASTURIAS, PRINCIPADO DE</b>	<b>11.957</b>	<b>6.814</b>	<b>4.313</b>	<b>2.897</b>	<b>1.475</b>	<b>429</b>	<b>352</b>	<b>292</b>
<b>BALEARS, ILLES</b>	<b>10.372</b>	<b>5.171</b>	<b>3.364</b>	<b>2.559</b>	<b>1.226</b>	<b>1.186</b>	<b>1.426</b>	<b>1.009</b>
<b>CANARIAS</b>	<b>23.213</b>	<b>12.405</b>	<b>6.955</b>	<b>1.314</b>	<b>695</b>	<b>482</b>	<b>831</b>	<b>334</b>
Las Palmas	12.139	4.205	2.025	450	268	221	299	201
Santa Cruz de Tenerife	11.074	8.200	4.930	864	427	261	532	133
<b>CANTABRIA</b>	<b>5.786</b>	<b>2.703</b>	<b>1.805</b>	<b>1.466</b>	<b>962</b>	<b>535</b>	<b>625</b>	<b>492</b>
<b>CASTILLA - LA MANCHA</b>	<b>25.190</b>	<b>21.468</b>	<b>8.810</b>	<b>6.890</b>	<b>3.152</b>	<b>3.015</b>	<b>3.292</b>	<b>2.454</b>
Albacete	2.853	1.952	1.259	946	441	362	531	233
Ciudad Real	4.673	6.125	1.606	1.386	576	650	753	614
Cuenca	1.530	1.773	1.237	862	525	468	463	286
Guadalajara	4.783	3.624	1.778	976	446	560	382	353
Toledo	11.351	7.994	2.930	2.720	1.164	975	1.163	968
<b>CASTILLA Y LEÓN</b>	<b>30.355</b>	<b>16.228</b>	<b>10.732</b>	<b>8.501</b>	<b>4.223</b>	<b>3.340</b>	<b>3.374</b>	<b>2.239</b>
Ávila	2.486	2.667	1.071	966	522	347	391	293
Burgos	4.793	2.075	1.451	1.199	481	403	418	359
León	5.270	2.476	1.261	1.227	538	501	660	233
Palencia	1.544	661	650	675	460	324	187	99
Salamanca	4.350	1.443	1.636	976	515	525	381	281
Segovia	2.494	2.187	1.366	1.097	477	329	352	228
Soria	914	945	607	478	380	322	293	249
Valladolid	6.793	2.691	1.644	946	480	279	367	292
Zamora	1.711	1.083	1.046	937	370	310	325	205
<b>CATALUÑA</b>	<b>81.441</b>	<b>25.441</b>	<b>24.562</b>	<b>8.388</b>	<b>4.251</b>	<b>4.271</b>	<b>4.121</b>	<b>4.343</b>
Barcelona	41.811	13.573	17.019	3.784	2.874	2.675	2.594	2.837
Girona	15.269	3.845	2.606	1.359	737	702	822	610
Lleida	7.282	3.616	2.290	1.924	264	256	300	297
Tarragona	17.079	4.407	2.647	1.321	376	638	405	599
<b>COMUNIDAD VALENCIANA</b>	<b>88.043</b>	<b>21.959</b>	<b>7.550</b>	<b>5.738</b>	<b>2.907</b>	<b>3.251</b>	<b>5.723</b>	<b>6.541</b>
Alicante	41.650	8.743	2.600	2.333	1.315	1.897	4.433	4.222
Castellón	16.992	4.649	1.309	681	260	328	337	201
Valencia	29.401	8.567	3.641	2.724	1.332	1.026	953	2.118
<b>EXTREMADURA</b>	<b>8.198</b>	<b>6.453</b>	<b>3.798</b>	<b>2.781</b>	<b>1.338</b>	<b>1.637</b>	<b>1.283</b>	<b>939</b>
Badajoz	5.452	2.653	2.106	1.526	708	872	666	490
Cáceres	2.746	3.800	1.692	1.255	630	765	617	449
<b>GALICIA</b>	<b>29.448</b>	<b>17.245</b>	<b>8.202</b>	<b>5.443</b>	<b>3.188</b>	<b>2.624</b>	<b>ND</b>	<b>ND</b>
A Coruña	14.640	7.014	3.754	2.921	1.526	1.306	ND	ND
Lugo	3.389	2.355	1.294	528	320	239	ND	ND
Ourense	2.152	1.664	719	373	387	195	ND	ND
Pontevedra	9.267	6.212	2.435	1.621	955	884	ND	ND
<b>MADRID, COMUNIDAD DE</b>	<b>58.576</b>	<b>13.335</b>	<b>7.320</b>	<b>7.004</b>	<b>5.323</b>	<b>2.691</b>	<b>6.200</b>	<b>6.802</b>
<b>MURCIA, REGIÓN DE</b>	<b>23.258</b>	<b>12.877</b>	<b>3.244</b>	<b>2.984</b>	<b>881</b>	<b>1.146</b>	<b>775</b>	<b>696</b>
<b>NAVARRA, C. FORAL DE</b>	<b>4.577</b>	<b>1.738</b>	<b>1.191</b>	<b>1.467</b>	<b>886</b>	<b>594</b>	<b>570</b>	<b>527</b>
<b>PAÍS VASCO</b>	<b>11.151</b>	<b>6.409</b>	<b>5.851</b>	<b>4.757</b>	<b>3.994</b>	<b>2.560</b>	<b>3.611</b>	<b>1.869</b>
Araba/Álava	2.404	770	1.000	881	400	389	184	144
Gipuzkoa	4.326	2.467	3.353	2.177	1.701	1.012	1.462	811
Bizkaia	4.421	3.172	1.498	1.699	1.893	1.159	1.965	914
<b>RIOJA, LA</b>	<b>4.415</b>	<b>2.893</b>	<b>2.147</b>	<b>785</b>	<b>495</b>	<b>354</b>	<b>359</b>	<b>430</b>
Ceuta	247	360	275	134	140	33	4	6
Melilla	332	315	384	287	267	202	254	29
<b>TOTAL</b>	<b>528.754</b>	<b>218.572</b>	<b>121.043</b>	<b>80.083</b>	<b>43.230</b>	<b>35.226</b>	<b>39.891</b>	<b>34.351</b>

Fuente: Comunidades Autónomas.

(1) Provisionalmente sin datos en 2014.

Nota: datos estimados de viviendas libres terminadas.

## 5. Vivienda y suelo urbano

### 3.1. Parque de viviendas. Total de viviendas por Comunidades Autónomas y provincias (\*)

PROVINCIAS	2005	2010	2011	2012	2013	2014	2015	2016
<b>ANDALUCÍA</b>	<b>3.957.925</b>	<b>4.330.256</b>	<b>4.362.573</b>	<b>4.384.954</b>	<b>4.394.515</b>	<b>4.401.817</b>	<b>4.407.793</b>	<b>4.413.250</b>
Almería	314.757	385.917	395.226	396.217	396.987	397.507	397.750	398.043
Cádiz	559.465	617.654	619.411	622.213	623.633	624.518	625.020	626.042
Córdoba	357.730	386.829	396.578	398.920	400.253	400.755	401.549	401.864
Granada	469.933	530.222	532.668	534.409	535.247	535.918	536.546	537.183
Huelva	263.357	287.809	288.375	289.710	290.509	290.989	291.852	292.733
Jaén	317.926	342.035	344.884	347.859	348.570	349.147	349.560	350.091
Málaga	877.728	900.402	901.290	905.038	905.761	906.754	907.871	908.685
Sevilla	797.029	879.388	884.141	890.588	893.555	896.229	897.645	898.609
<b>ARAGÓN</b>	<b>709.810</b>	<b>773.915</b>	<b>779.117</b>	<b>785.857</b>	<b>787.938</b>	<b>790.341</b>	<b>792.179</b>	<b>794.012</b>
Huesca	142.183	156.109	156.120	157.241	157.738	158.034	158.379	158.753
Teruel	101.353	109.171	112.243	113.260	113.674	114.063	114.418	114.707
Zaragoza	466.274	508.635	510.754	515.356	516.526	518.244	519.382	520.552
<b>ASTURIAS, PRINCIPADO DE</b>	<b>564.047</b>	<b>609.935</b>	<b>615.163</b>	<b>619.310</b>	<b>621.278</b>	<b>621.859</b>	<b>622.383</b>	<b>622.769</b>
<b>BALEARS, ILLES</b>	<b>544.303</b>	<b>585.687</b>	<b>587.234</b>	<b>590.085</b>	<b>591.709</b>	<b>592.963</b>	<b>594.469</b>	<b>595.630</b>
<b>CANARIAS</b>	<b>947.794</b>	<b>1.038.700</b>	<b>1.042.320</b>	<b>1.044.637</b>	<b>1.045.619</b>	<b>1.046.356</b>	<b>1.047.307</b>	<b>1.047.838</b>
Las Palmas	483.296	530.966	532.353	533.128	533.499	533.792	534.186	534.491
Santa Cruz de Tenerife	464.498	507.734	509.967	511.509	512.120	512.564	513.121	513.347
<b>CANTABRIA</b>	<b>317.211</b>	<b>356.094</b>	<b>358.666</b>	<b>360.627</b>	<b>361.673</b>	<b>362.356</b>	<b>363.195</b>	<b>363.852</b>
<b>CASTILLA - LA MANCHA</b>	<b>1.058.347</b>	<b>1.240.554</b>	<b>1.247.642</b>	<b>1.256.651</b>	<b>1.260.106</b>	<b>1.262.964</b>	<b>1.265.793</b>	<b>1.267.805</b>
Albacete	196.255	215.338	216.439	217.862	218.320	218.760	219.226	219.393
Ciudad Real	250.370	285.384	286.307	288.067	288.749	289.204	289.798	290.304
Cuenca	141.883	155.520	156.879	157.870	158.462	158.902	159.293	159.522
Guadalajara	141.728	171.504	173.587	175.076	175.544	176.106	176.481	176.770
Toledo	328.111	412.808	414.430	417.776	419.031	419.992	420.995	421.816
<b>CASTILLA Y LEÓN</b>	<b>1.565.865</b>	<b>1.709.658</b>	<b>1.720.382</b>	<b>1.730.724</b>	<b>1.735.314</b>	<b>1.739.251</b>	<b>1.742.855</b>	<b>1.745.015</b>
Ávila	148.451	163.311	163.662	164.767	165.282	165.607	166.005	166.306
Burgos	232.475	252.114	253.527	255.295	255.794	256.498	257.038	257.360
León	297.313	324.067	325.538	326.988	327.500	328.041	328.726	328.946
Palencia	105.661	111.994	112.251	112.968	113.436	113.876	114.052	114.156
Salamanca	217.585	235.186	236.983	238.300	238.841	239.514	239.948	240.229
Segovia	108.484	123.013	124.262	125.453	126.104	126.399	126.796	127.018
Soria	70.471	76.045	76.819	77.481	77.881	78.272	78.579	78.828
Valladolid	258.169	287.118	288.292	289.480	290.134	290.406	290.722	291.005
Zamora	127.256	136.810	139.048	139.992	140.342	140.638	140.989	141.167
<b>CATALUÑA</b>	<b>3.597.700</b>	<b>3.851.957</b>	<b>3.869.267</b>	<b>3.882.901</b>	<b>3.888.233</b>	<b>3.893.959</b>	<b>3.899.624</b>	<b>3.905.544</b>
Barcelona	2.441.140	2.589.562	2.604.934	2.612.634	2.616.532	2.620.356	2.623.938	2.627.671
Girona	454.511	490.948	491.292	493.299	494.024	494.751	495.676	496.672
Lleida	214.511	243.874	245.114	247.279	247.658	248.066	248.603	248.953
Tarragona	487.538	527.573	527.927	529.689	530.019	530.786	531.407	532.248
<b>COMUNIDAD VALENCIANA</b>	<b>2.839.518</b>	<b>3.142.938</b>	<b>3.149.218</b>	<b>3.157.657</b>	<b>3.161.095</b>	<b>3.164.586</b>	<b>3.170.272</b>	<b>3.176.853</b>
Alicante	1.152.857	1.274.375	1.274.647	1.277.680	1.279.082	1.281.030	1.285.408	1.289.595
Castellón	365.963	421.109	421.280	422.111	422.371	422.684	423.021	423.191
Valencia	1.320.698	1.447.454	1.453.291	1.457.866	1.459.642	1.460.872	1.461.843	1.464.067
<b>EXTREMADURA</b>	<b>605.750</b>	<b>646.269</b>	<b>650.098</b>	<b>654.789</b>	<b>656.783</b>	<b>658.494</b>	<b>660.012</b>	<b>661.140</b>
Badajoz	340.084	370.065	372.837	375.320	376.306	377.158	378.064	378.656
Cáceres	265.666	276.204	277.261	279.469	280.477	281.336	281.948	282.484
<b>GALICIA</b>	<b>1.440.998</b>	<b>1.595.995</b>	<b>1.606.880</b>	<b>1.613.132</b>	<b>1.616.838</b>	<b>1.619.573</b>	<b>1.620.454</b>	<b>1.621.564</b>
A Coruña	583.302	644.022	647.370	650.612	652.291	653.614	653.764	654.238
Lugo	200.097	223.367	224.352	225.124	225.717	226.000	226.175	226.347
Ourense	216.158	242.332	246.038	246.448	246.902	247.123	247.416	247.612
Pontevedra	441.441	486.274	489.120	490.948	491.928	492.836	493.099	493.367
<b>MADRID, COMUNIDAD DE</b>	<b>2.675.087</b>	<b>2.885.861</b>	<b>2.900.061</b>	<b>2.923.510</b>	<b>2.932.915</b>	<b>2.941.996</b>	<b>2.951.813</b>	<b>2.962.048</b>
<b>MURCIA, REGIÓN DE</b>	<b>656.319</b>	<b>778.071</b>	<b>779.493</b>	<b>783.002</b>	<b>783.875</b>	<b>784.981</b>	<b>785.723</b>	<b>786.139</b>
<b>NAVARRA, C. FORAL DE</b>	<b>279.563</b>	<b>307.189</b>	<b>309.418</b>	<b>312.305</b>	<b>314.691</b>	<b>316.444</b>	<b>317.420</b>	<b>318.158</b>
<b>PAÍS VASCO</b>	<b>944.680</b>	<b>1.003.676</b>	<b>1.019.564</b>	<b>1.028.524</b>	<b>1.033.938</b>	<b>1.038.954</b>	<b>1.044.572</b>	<b>1.048.157</b>
Araba/Álava	135.259	153.934	156.411	159.067	159.986	160.957	161.152	161.341
Gipuzkoa	309.690	324.814	328.602	331.710	334.031	335.831	337.765	339.115
Bizkaia	499.731	524.928	534.551	537.747	539.921	542.166	545.655	547.701
<b>RIOJA, LA</b>	<b>172.723</b>	<b>197.274</b>	<b>198.973</b>	<b>200.183</b>	<b>200.805</b>	<b>201.216</b>	<b>201.553</b>	<b>201.969</b>
Ceuta y Melilla	49.742	52.222	52.984	53.567	53.981	54.225	54.498	54.536
<b>TOTAL</b>	<b>22.927.382</b>	<b>25.106.251</b>	<b>25.249.053</b>	<b>25.382.415</b>	<b>25.441.306</b>	<b>25.492.335</b>	<b>25.541.915</b>	<b>25.586.279</b>

Fuente: D. G. de Programación Económica y Presupuestos (M.º de Fomento).

(\*) Total viviendas=vivienda libre+vivienda protegida. Serie revisada.

## 5. Vivienda y suelo urbano

### 3.2. Parque de viviendas. Total de viviendas principales y no principales por Comunidades Autónomas y provincias (\*)

PROVINCIAS	2013		2014		2015		2016	
	Principales	No principales	Principales	No principales	Principales	No principales	Principales	No principales
<b>ANDALUCÍA</b>	<b>3.281.209</b>	<b>1.113.306</b>	<b>3.314.344</b>	<b>1.087.473</b>	<b>3.294.515</b>	<b>1.113.278</b>	<b>3.314.568</b>	<b>1.098.682</b>
Almería	267.725	129.262	261.430	136.077	259.087	138.663	264.279	133.764
Cádiz	467.935	155.698	474.120	150.398	476.462	148.558	480.527	145.515
Córdoba	315.820	84.433	312.994	87.761	315.086	86.463	321.918	79.946
Granada	377.827	157.420	385.580	150.338	378.071	158.475	378.658	158.525
Huelva	203.909	86.600	205.343	85.646	199.350	92.502	202.640	90.093
Jaén	260.304	88.266	257.834	91.313	256.141	93.419	259.265	90.826
Málaga	650.372	255.389	674.788	231.966	651.057	256.814	650.687	257.998
Sevilla	737.317	156.238	742.255	153.974	759.261	138.384	756.594	142.015
<b>ARAGÓN</b>	<b>568.990</b>	<b>218.948</b>	<b>570.233</b>	<b>220.108</b>	<b>561.298</b>	<b>230.881</b>	<b>562.161</b>	<b>231.851</b>
Huesca	94.884	62.854	93.950	64.084	93.290	65.089	97.577	61.176
Teruel	58.866	54.808	59.804	54.259	58.824	55.594	57.329	57.378
Zaragoza	415.240	101.286	416.479	101.765	409.184	110.198	407.255	113.297
<b>ASTURIAS, PRINCIPADO DE</b>	<b>490.648</b>	<b>130.630</b>	<b>489.769</b>	<b>132.090</b>	<b>484.121</b>	<b>138.262</b>	<b>484.851</b>	<b>137.918</b>
<b>BALEARS, ILLES</b>	<b>445.057</b>	<b>146.652</b>	<b>449.435</b>	<b>143.528</b>	<b>448.407</b>	<b>146.062</b>	<b>450.824</b>	<b>144.806</b>
<b>CANARIAS</b>	<b>834.001</b>	<b>211.618</b>	<b>840.011</b>	<b>206.345</b>	<b>833.415</b>	<b>213.892</b>	<b>843.821</b>	<b>204.017</b>
Las Palmas	443.192	90.307	449.693	84.099	431.164	103.022	437.894	96.597
Santa Cruz de Tenerife	390.809	121.311	390.318	122.246	402.251	110.870	405.927	107.420
<b>CANTABRIA</b>	<b>251.975</b>	<b>109.698</b>	<b>253.382</b>	<b>108.974</b>	<b>249.697</b>	<b>113.498</b>	<b>251.631</b>	<b>112.221</b>
<b>CASTILLA - LA MANCHA</b>	<b>829.001</b>	<b>431.105</b>	<b>830.914</b>	<b>432.050</b>	<b>821.843</b>	<b>443.950</b>	<b>824.105</b>	<b>443.700</b>
Albacete	158.187	60.133	156.866	61.894	157.465	61.761	160.891	58.502
Ciudad Real	208.645	80.104	206.167	83.037	202.497	87.301	202.150	88.154
Cuenca	84.780	73.682	86.114	72.788	85.431	73.862	83.672	75.850
Guadalajara	109.749	65.795	112.505	63.601	110.689	65.792	109.054	67.716
Toledo	267.640	151.391	269.262	150.730	265.761	155.234	268.338	153.478
<b>CASTILLA Y LEÓN</b>	<b>1.070.215</b>	<b>665.099</b>	<b>1.067.995</b>	<b>671.256</b>	<b>1.058.455</b>	<b>684.400</b>	<b>1.058.094</b>	<b>686.921</b>
Ávila	70.771	94.511	69.485	96.122	68.569	97.436	70.985	95.321
Burgos	152.464	103.330	156.318	100.180	151.084	105.954	156.547	100.813
León	216.810	110.690	215.635	112.406	214.487	114.239	211.528	117.418
Palencia	75.900	37.536	74.540	39.336	71.797	42.255	69.851	44.305
Salamanca	151.175	87.666	148.918	90.596	147.920	92.028	145.803	94.426
Segovia	67.243	58.861	63.895	62.504	65.229	61.567	66.043	60.975
Soria	40.822	37.059	40.572	37.700	39.800	38.779	40.524	38.304
Valladolid	215.506	74.628	217.405	73.001	218.087	72.635	220.686	70.319
Zamora	79.524	60.818	81.227	59.411	81.482	59.507	76.127	65.040
<b>CATALUÑA</b>	<b>3.118.750</b>	<b>769.483</b>	<b>3.125.370</b>	<b>768.589</b>	<b>3.109.207</b>	<b>790.417</b>	<b>3.114.763</b>	<b>790.781</b>
Barcelona	2.285.776	330.756	2.302.881	317.475	2.308.247	315.691	2.306.335	321.336
Girona	314.162	179.862	315.290	179.461	308.129	187.547	311.042	185.630
Lleida	182.531	65.127	177.706	70.360	173.878	74.725	175.397	73.556
Tarragona	336.281	193.738	329.493	201.293	318.953	212.454	321.989	210.259
<b>COMUNIDAD VALENCIANA</b>	<b>2.056.283</b>	<b>1.104.812</b>	<b>2.064.416</b>	<b>1.100.170</b>	<b>2.032.589</b>	<b>1.137.683</b>	<b>2.026.269</b>	<b>1.150.584</b>
Alicante	738.991	540.091	746.914	534.116	724.348	561.060	742.198	547.397
Castellón	245.203	177.168	241.896	180.788	248.689	174.332	234.284	188.907
Valencia	1.072.089	387.553	1.075.606	385.266	1.059.552	402.291	1.049.787	414.280
<b>EXTREMADURA</b>	<b>448.214</b>	<b>208.569</b>	<b>449.713</b>	<b>208.781</b>	<b>446.112</b>	<b>213.900</b>	<b>447.377</b>	<b>213.763</b>
Badajoz	272.652	103.654	278.855	98.303	271.205	106.859	270.120	108.536
Cáceres	175.562	104.915	170.858	110.478	174.907	107.041	177.257	105.227
<b>GALICIA</b>	<b>1.109.816</b>	<b>507.022</b>	<b>1.116.325</b>	<b>503.248</b>	<b>1.111.191</b>	<b>509.263</b>	<b>1.118.068</b>	<b>503.496</b>
A Coruña	460.711	191.580	457.520	196.094	458.251	195.513	465.693	188.545
Lugo	142.152	83.565	147.486	78.514	142.981	83.194	139.457	86.890
Ourense	139.076	107.826	142.633	104.490	139.943	107.473	138.966	108.646
Pontevedra	367.877	124.051	368.686	124.150	370.016	123.083	373.952	119.415
<b>MADRID, COMUNIDAD DE</b>	<b>2.607.888</b>	<b>325.027</b>	<b>2.643.769</b>	<b>298.227</b>	<b>2.640.078</b>	<b>311.735</b>	<b>2.667.416</b>	<b>294.632</b>
<b>MURCIA, REGIÓN DE</b>	<b>517.817</b>	<b>266.058</b>	<b>524.125</b>	<b>260.856</b>	<b>518.735</b>	<b>266.988</b>	<b>520.342</b>	<b>265.797</b>
<b>NAVARRA, C. FORAL DE</b>	<b>257.775</b>	<b>56.916</b>	<b>260.130</b>	<b>56.314</b>	<b>258.235</b>	<b>59.185</b>	<b>262.190</b>	<b>55.968</b>
<b>PAÍS VASCO</b>	<b>913.833</b>	<b>120.105</b>	<b>922.274</b>	<b>116.680</b>	<b>917.246</b>	<b>127.326</b>	<b>918.410</b>	<b>129.747</b>
Araba/Álava	139.233	20.753	141.267	19.690	139.056	22.096	142.307	19.034
Gipuzkoa	292.388	41.643	293.319	42.512	300.450	37.315	295.437	43.678
Bizkaia	482.212	57.709	487.688	54.478	477.740	67.915	480.666	67.035
<b>RIOJA, LA</b>	<b>137.627</b>	<b>63.178</b>	<b>138.006</b>	<b>63.210</b>	<b>137.281</b>	<b>64.272</b>	<b>137.782</b>	<b>64.187</b>
Ceuta y Melilla	51.932	2.049	52.917	1.308	53.593	905	53.771	765
<b>TOTAL</b>	<b>18.991.031</b>	<b>6.450.275</b>	<b>19.113.128</b>	<b>6.379.207</b>	<b>18.976.018</b>	<b>6.565.897</b>	<b>19.056.443</b>	<b>6.529.836</b>

Fuente: D. G. de Programación Económica y Presupuestos (M.º de Fomento).

(\*) Serie revisada.

## 5. Vivienda y suelo urbano

### 3.3. Stock de viviendas nuevas terminadas por Comunidades Autónomas (\*)

COMUNIDADES AUTÓNOMAS	2015	2016			Stock 2016/ Stock 2015
		Total	% stock sobre total	% stock sobre el parque de viviendas	
ANDALUCÍA	79.042	74.763	15,21	1,69	-5,41
ARAGÓN	14.588	14.051	2,86	1,77	-3,68
ASTURIAS, PRINCIPADO DE	11.045	10.842	2,21	1,74	-1,84
BALEARS, ILLES	12.873	11.699	2,38	1,96	-9,12
CANARIAS	29.742	28.928	5,88	2,76	-2,74
CANTABRIA	0	0	0,00	0,00	0,00
CASTILLA-LA MANCHA	44.008	42.856	8,72	3,38	-2,62
CASTILLA Y LEÓN	34.021	33.195	6,75	1,90	-2,43
CATALUÑA	80.372	76.890	15,64	1,97	-4,33
COMUNIDAD VALENCIANA	95.110	92.281	18,77	2,90	-2,97
EXTREMADURA (1)	0	0	0,00	0,00	0,00
GALICIA	26.445	24.565	5,00	1,51	-7,11
MADRID, COMUNIDAD DE	42.131	42.015	8,54	1,42	-0,28
MURCIA, REGIÓN DE	24.135	23.108	4,70	2,94	-4,26
NAVARRA, C. FORAL DE	0	0	0,00	0,00	0,00
PAÍS VASCO	10.052	6.595	1,34	0,63	-34,39
RIOJA, LA	9.444	9.252	1,88	4,58	-2,03
CEUTA Y MELILLA	840	653	0,13	1,20	-22,26
<b>ESPAÑA</b>	<b>513.848</b>	<b>491.693</b>	<b>100,00</b>	<b>1,92</b>	<b>-4,31</b>

Fuente: D. G. de Programación Económica y Presupuestos (M.º de Fomento).

(\*) Realizado un Censo de Población y Viviendas con fecha 1 de noviembre de 2011 por el INE, se ha revisado la serie de los stocks de vivienda nueva en el año 2013.

(1) El stock es diferencial sobre el existente a 1-1-2004, de manera que stocks nulos no significan que no existan viviendas nuevas sin vender, sino que su número no ha aumentado desde el 1-1-2004.

## 5. Vivienda y suelo urbano

### 4.1. Transacciones inmobiliarias. Total de transacciones inmobiliarias de viviendas por Comunidades Autónomas y provincias

PROVINCIAS	2005	2010	2011	2012	2013	2014	2015	2016
<b>ANDALUCÍA</b>	<b>152.475</b>	<b>89.053</b>	<b>67.266</b>	<b>71.103</b>	<b>58.772</b>	<b>70.019</b>	<b>76.743</b>	<b>83.508</b>
Almería	21.882	9.285	6.951	7.782	6.882	7.037	7.597	8.396
Cádiz	24.347	11.781	8.737	8.615	6.791	8.281	10.040	10.854
Córdoba	9.343	6.265	4.590	4.896	3.636	4.247	4.766	5.247
Granada	12.927	10.164	7.610	7.762	5.972	7.090	7.896	8.540
Huelva	11.282	6.325	4.867	4.707	3.625	3.836	4.218	4.485
Jaén	9.114	5.059	3.920	3.773	2.536	3.228	3.631	4.212
Málaga	38.565	22.568	17.542	19.340	18.615	23.877	25.798	27.596
Sevilla	25.015	17.606	13.049	14.228	10.715	12.423	12.797	14.178
<b>ARAGÓN</b>	<b>25.685</b>	<b>15.073</b>	<b>9.260</b>	<b>11.048</b>	<b>7.601</b>	<b>9.920</b>	<b>11.317</b>	<b>11.688</b>
Huesca	5.705	2.690	1.854	2.207	1.673	1.950	2.206	2.376
Teruel	1.995	1.724	1.236	1.215	885	1.025	1.159	1.033
Zaragoza	17.985	10.659	6.170	7.626	5.043	6.945	7.952	8.279
<b>ASTURIAS, PRINCIPADO DE</b>	<b>19.339</b>	<b>11.826</b>	<b>7.708</b>	<b>7.313</b>	<b>4.560</b>	<b>5.915</b>	<b>6.516</b>	<b>7.602</b>
<b>BALEARS, ILLES</b>	<b>20.611</b>	<b>10.942</b>	<b>8.835</b>	<b>9.459</b>	<b>8.247</b>	<b>10.972</b>	<b>12.952</b>	<b>15.882</b>
<b>CANARIAS</b>	<b>41.467</b>	<b>19.553</b>	<b>14.282</b>	<b>15.287</b>	<b>15.480</b>	<b>17.915</b>	<b>19.846</b>	<b>22.283</b>
Las Palmas	21.363	10.004	7.227	8.042	8.074	9.191	10.745	11.978
Santa Cruz de Tenerife	20.104	9.549	7.055	7.245	7.406	8.724	9.101	10.305
<b>CANTABRIA</b>	<b>15.494</b>	<b>8.395</b>	<b>5.594</b>	<b>4.717</b>	<b>3.133</b>	<b>4.000</b>	<b>4.660</b>	<b>5.250</b>
<b>CASTILLA - LA MANCHA</b>	<b>39.539</b>	<b>24.380</b>	<b>17.029</b>	<b>18.082</b>	<b>12.452</b>	<b>14.413</b>	<b>14.288</b>	<b>16.265</b>
Albacete	6.201	4.306	2.333	2.330	1.704	2.256	2.305	2.473
Ciudad Real	8.882	5.947	3.593	3.508	2.886	3.136	2.839	3.066
Cuenca	3.359	1.890	1.377	1.802	1.053	1.234	1.219	1.374
Guadalajara	7.896	3.954	2.991	2.514	2.035	2.807	2.597	2.950
Toledo	13.201	8.283	6.735	7.928	4.774	4.980	5.328	6.402
<b>CASTILLA Y LEÓN</b>	<b>44.312</b>	<b>30.407</b>	<b>19.385</b>	<b>19.671</b>	<b>13.729</b>	<b>17.405</b>	<b>18.306</b>	<b>20.509</b>
Ávila	3.217	2.347	1.484	1.530	1.109	1.405	1.335	1.483
Burgos	6.515	4.635	3.075	3.144	2.105	3.082	3.357	3.451
León	7.612	5.577	3.551	3.435	2.317	2.738	2.983	3.327
Palencia	3.546	2.115	1.242	1.217	997	1.200	1.218	1.385
Salamanca	6.940	4.111	2.763	2.760	1.780	2.473	2.367	2.871
Segovia	2.837	1.921	1.134	1.330	978	1.158	1.489	1.495
Soria	893	1.332	841	1.005	703	739	778	832
Valladolid	9.601	6.425	3.869	3.861	2.690	3.452	3.626	4.400
Zamora	3.151	1.944	1.426	1.389	1.050	1.158	1.153	1.265
<b>CATALUÑA</b>	<b>162.845</b>	<b>64.331</b>	<b>44.905</b>	<b>49.322</b>	<b>44.540</b>	<b>54.948</b>	<b>61.108</b>	<b>75.152</b>
Barcelona	103.111	42.875	27.841	30.829	27.591	36.396	41.342	51.815
Girona	22.718	8.457	6.961	7.638	7.236	8.054	8.382	9.795
Lleida	9.031	3.903	2.856	3.168	2.407	2.809	2.985	3.635
Tarragona	27.985	9.096	7.247	7.687	7.306	7.689	8.399	9.907
<b>COMUNIDAD VALENCIANA</b>	<b>146.466</b>	<b>64.805</b>	<b>47.678</b>	<b>53.380</b>	<b>47.994</b>	<b>53.989</b>	<b>59.605</b>	<b>67.820</b>
Alicante	72.602	29.464	23.643	27.181	26.744	29.353	31.677	35.554
Castellón	20.406	7.687	6.354	6.975	5.301	5.724	6.224	6.831
Valencia	53.458	27.654	17.681	19.224	15.949	18.912	21.704	25.435
<b>EXTREMADURA</b>	<b>15.036</b>	<b>11.734</b>	<b>7.932</b>	<b>8.097</b>	<b>5.154</b>	<b>6.282</b>	<b>6.323</b>	<b>7.197</b>
Badajoz	8.477	7.221	4.859	4.727	2.997	3.888	4.044	4.588
Cáceres	6.559	4.513	3.073	3.370	2.157	2.394	2.279	2.609
<b>GALICIA</b>	<b>36.139</b>	<b>25.980</b>	<b>16.109</b>	<b>16.370</b>	<b>11.877</b>	<b>14.037</b>	<b>14.633</b>	<b>15.604</b>
A Coruña	15.790	11.809	6.982	7.343	5.074	6.022	6.381	6.706
Lugo	4.998	3.838	2.436	2.471	2.252	2.443	2.417	2.407
Ourense	3.396	2.870	1.815	1.725	1.138	1.389	1.414	1.575
Pontevedra	11.955	7.463	4.876	4.831	3.413	4.183	4.421	4.916
<b>MADRID, COMUNIDAD DE</b>	<b>107.029</b>	<b>62.799</b>	<b>45.311</b>	<b>45.259</b>	<b>40.180</b>	<b>52.697</b>	<b>57.431</b>	<b>67.366</b>
<b>MURCIA, REGIÓN DE</b>	<b>36.190</b>	<b>17.080</b>	<b>10.938</b>	<b>11.316</b>	<b>9.862</b>	<b>11.009</b>	<b>12.788</b>	<b>13.638</b>
<b>NAVARRA, C. FORAL DE</b>	<b>6.446</b>	<b>5.887</b>	<b>5.338</b>	<b>4.451</b>	<b>3.383</b>	<b>4.427</b>	<b>4.533</b>	<b>4.946</b>
<b>PAÍS VASCO</b>	<b>21.977</b>	<b>23.324</b>	<b>18.109</b>	<b>14.995</b>	<b>10.736</b>	<b>14.012</b>	<b>16.568</b>	<b>18.730</b>
Araba/Álava	3.384	5.214	3.351	3.418	1.645	1.756	1.900	2.406
Gipuzkoa	7.479	6.335	5.835	4.758	3.637	4.925	5.490	6.140
Bizkaia	11.114	11.775	8.923	6.819	5.454	7.331	9.178	10.184
<b>RIOJA, LA</b>	<b>8.534</b>	<b>4.378</b>	<b>2.623</b>	<b>2.993</b>	<b>2.253</b>	<b>2.753</b>	<b>3.124</b>	<b>3.255</b>
<b>CEUTA Y MELILLA</b>	<b>1.990</b>	<b>1.340</b>	<b>816</b>	<b>760</b>	<b>615</b>	<b>908</b>	<b>972</b>	<b>1.043</b>
Ceuta	922	708	335	315	278	457	505	538
Melilla	1.068	632	481	445	337	451	467	505
<b>TOTAL</b>	<b>901.574</b>	<b>491.287</b>	<b>349.118</b>	<b>363.623</b>	<b>300.568</b>	<b>365.621</b>	<b>401.713</b>	<b>457.738</b>

Fuente: ANCERT (Agencia Notarial de Certificación) y D. G. de Programación Económica y Presupuestos (M.º de Fomento).

## 5. Vivienda y suelo urbano

### 4.1.1. Transacciones inmobiliarias. Total de transacciones inmobiliarias de viviendas según Comunidad Autónoma de residencia del comprador (\*) y ubicación de la vivienda por Comunidades Autónomas. Año 2015 (p)

COMUNIDADES AUTÓNOMAS (según localidad de la vivienda comprada)	N.º de transacciones realizadas en cada una de las Comunidades Autónomas (según localidad de residencia del comprador)								
	Andalucía	Aragón	Asturias	Balears, Illes	Canarias	Cantabria	Castilla-La Mancha	Castilla y León	Cataluña
ANDALUCÍA	<b>66.283</b>	54	39	126	60	38	238	170	2.272
ARAGÓN	16	<b>9.906</b>	4	6	4	5	16	36	469
ASTURIAS, PRINCIPADO DE	25	5	<b>5.627</b>	11	6	21	22	129	77
BALEARS, ILLES	38	12	3	<b>11.106</b>	8	8	8	109	524
CANARIAS	70	14	13	740	<b>17.333</b>	23	7	26	449
CANTABRIA	6	16	32	6	6	<b>3.130</b>	15	243	70
CASTILLA-LA MANCHA	76	17	6	22	10	7	<b>11.248</b>	20	356
CASTILLA Y LEÓN	64	44	144	24	30	55	58	<b>14.728</b>	589
CATALUÑA	107	382	11	84	33	10	25	34	<b>58.436</b>
COMUNIDAD VALENCIANA	433	483	48	98	28	31	872	315	2.061
EXTREMADURA	83	2	27	10	4	5	37	30	117
GALICIA	36	6	116	11	33	10	27	135	337
MADRID, COMUNIDAD DE	346	82	93	49	90	39	743	498	679
MURCIA, REGIÓN DE	169	6	7	11	5	2	93	21	808
NAVARRA, C. FORAL DE	6	16	2	0	0	1	2	11	96
PAÍS VASCO	19	7	4	5	3	36	4	40	45
RIOJA, LA	10	69	2	0	3	8	2	16	43
CEUTA Y MELILLA	9	1	0	0	8	0	0	1	3
<b>Total lugar residencia comprador</b>	<b>67.796</b>	<b>11.122</b>	<b>6.178</b>	<b>12.309</b>	<b>17.664</b>	<b>3.429</b>	<b>13.417</b>	<b>16.562</b>	<b>67.431</b> (Continúa)

(Continuación)

COMUNIDADES AUTÓNOMAS (según localidad de la vivienda comprada)	N.º de transacciones realizadas en cada una de las Comunidades Autónomas (según localidad de residencia del comprador)									TOTAL CC.AA. (según localidad de la vivienda comprada)
	Comunidad Valenciana	Extremadura	Galicia	Madrid, Comunidad de	Murcia, Región de	Navarra, C. Foral de	País Vasco	Rioja, La	Ceuta y Melilla	
ANDALUCÍA	346	406	87	3.496	168	100	281	12	244	<b>74.420</b>
ARAGÓN	195	5	4	287	3	84	158	21	2	<b>11.221</b>
ASTURIAS, PRINCIPADO DE	18	7	32	434	5	7	48	4	2	<b>6.480</b>
BALEARS, ILLES	54	3	11	399	5	5	42	3	0	<b>12.338</b>
CANARIAS	29	2	66	464	3	9	68	2	3	<b>19.321</b>
CANTABRIA	6	3	8	421	1	29	631	26	0	<b>4.649</b>
CASTILLA-LA MANCHA	207	22	22	2.176	25	2	25	1	3	<b>14.245</b>
CASTILLA Y LEÓN	38	54	52	1.755	7	26	571	17	4	<b>18.260</b>
CATALUÑA	124	6	71	1.026	11	73	120	32	2	<b>60.587</b>
COMUNIDAD VALENCIANA	<b>47.484</b>	46	131	4.199	622	136	333	59	7	<b>57.386</b>
EXTREMADURA	22	<b>5.348</b>	4	545	3	6	62	2	1	<b>6.308</b>
GALICIA	23	2	<b>12.901</b>	828	6	7	91	6	4	<b>14.579</b>
MADRID, COMUNIDAD DE	161	145	184	<b>53.763</b>	59	38	174	13	11	<b>57.167</b>
MURCIA, REGIÓN DE	217	7	17	1.205	<b>9.868</b>	1	21	2	4	<b>12.464</b>
NAVARRA, C. FORAL DE	4	1	2	40	0	<b>4.138</b>	164	23	1	<b>4.507</b>
PAÍS VASCO	14	3	10	120	1	64	<b>16.131</b>	15	0	<b>16.521</b>
RIOJA, LA	8	2	5	167	2	43	326	<b>2.413</b>	0	<b>3.119</b>
CEUTA Y MELILLA	7	0	0	6	0	3	0	0	<b>933</b>	<b>971</b>
<b>Total lugar residencia comprador</b>	<b>48.957</b>	<b>6.062</b>	<b>13.607</b>	<b>71.331</b>	<b>10.789</b>	<b>4.771</b>	<b>19.246</b>	<b>2.651</b>	<b>1.221</b>	<b>394.543</b>

(\*) Incluidos residentes nacionales y extranjeros.

(p) Datos provisionales.



## 5. Vivienda y suelo urbano

### 4.1.1. Transacciones inmobiliarias. Total de transacciones inmobiliarias de viviendas según Comunidad Autónoma de residencia del comprador (\*) y ubicación de la vivienda por Comunidades Autónomas. Año 2016 (p)

COMUNIDADES AUTÓNOMAS (según localidad de la vivienda comprada)	N.º de transacciones realizadas en cada una de las Comunidades Autónomas (según localidad de residencia del comprador)								
	Andalucía	Aragón	Asturias	Balears, Illes	Canarias	Cantabria	Castilla-La Mancha	Castilla y León	Cataluña
ANDALUCÍA	<b>73.358</b>	54	48	164	108	36	251	214	1.771
ARAGÓN	23	<b>10.395</b>	2	10	10	3	20	40	426
ASTURIAS, PRINCIPADO DE	25	5	<b>6.591</b>	6	18	28	24	152	111
BALEARS, ILLES	53	16	12	<b>14.002</b>	9	5	9	16	508
CANARIAS	40	9	16	71	<b>20.643</b>	14	2	37	232
CANTABRIA	17	10	33	6	10	<b>3.601</b>	23	277	33
CASTILLA-LA MANCHA	62	60	6	30	8	1	<b>12.516</b>	29	341
CASTILLA Y LEÓN	74	52	150	28	33	53	64	<b>16.791</b>	280
CATALUÑA	95	375	21	85	24	16	20	36	<b>72.502</b>
COMUNIDAD VALENCIANA	351	501	48	90	29	23	837	314	1.656
EXTREMADURA	91	11	18	15	4	2	47	32	90
GALICIA	32	8	116	16	48	8	35	119	163
MADRID, COMUNIDAD DE	371	81	79	75	80	48	1.640	498	1.243
MURCIA, REGIÓN DE	223	8	3	22	3	1	89	18	465
NAVARRA, C. FORAL DE	3	15	0	1	2	4	0	11	63
PAÍS VASCO	17	19	1	5	11	38	4	52	70
RIOJA, LA	1	21	3	2	2	2	2	17	27
CEUTA Y MELILLA	7	1	0	0	1	0	0	0	6
<b>Total lugar residencia comprador</b>	<b>74.843</b>	<b>11.641</b>	<b>7.147</b>	<b>14.628</b>	<b>21.043</b>	<b>3.883</b>	<b>15.583</b>	<b>18.653</b>	<b>79.987</b> (Continúa)

(Continuación)

COMUNIDADES AUTÓNOMAS (según localidad de la vivienda comprada)	N.º de transacciones realizadas en cada una de las Comunidades Autónomas (según localidad de residencia del comprador)									TOTAL CC.AA. (según localidad de la vivienda comprada)
	Comunidad Valenciana	Extremadura	Galicia	Madrid, Comunidad de	Murcia, Región de	Navarra, C. Foral de	País Vasco	Rioja, La	Ceuta y Melilla	
ANDALUCÍA	228	430	95	3.843	158	58	231	11	228	<b>81.286</b>
ARAGÓN	206	4	16	209	3	79	155	13	0	<b>11.614</b>
ASTURIAS, PRINCIPADO DE	21	25	30	474	2	7	57	8	2	<b>7.586</b>
BALEARS, ILLES	79	2	17	374	7	11	52	4	0	<b>15.176</b>
CANARIAS	29	0	100	419	6	9	80	4	4	<b>21.715</b>
CANTABRIA	13	27	9	428	1	21	670	27	1	<b>5.207</b>
CASTILLA-LA MANCHA	257	58	7	2.775	36	2	27	2	2	<b>16.219</b>
CASTILLA Y LEÓN	61	50	76	2.052	12	35	634	19	3	<b>20.467</b>
CATALUÑA	131	11	54	1.038	18	93	144	21	2	<b>74.686</b>
COMUNIDAD VALENCIANA	<b>55.940</b>	35	101	4.699	728	128	307	64	9	<b>65.860</b>
EXTREMADURA	16	<b>6.311</b>	6	425	2	4	101	6	2	<b>7.183</b>
GALICIA	25	4	<b>14.306</b>	557	4	8	85	4	2	<b>15.540</b>
MADRID, COMUNIDAD DE	195	160	175	<b>62.151</b>	57	53	171	38	9	<b>67.124</b>
MURCIA, REGIÓN DE	281	3	18	979	<b>11.218</b>	3	13	1	4	<b>13.352</b>
NAVARRA, C. FORAL DE	10	0	3	68	1	<b>4.574</b>	155	20	0	<b>4.930</b>
PAÍS VASCO	18	7	5	128	2	49	<b>18.246</b>	18	0	<b>18.690</b>
RIOJA, LA	7	2	1	59	0	53	351	<b>2.693</b>	1	<b>3.244</b>
CEUTA Y MELILLA	0	0	0	3	0	0	0	0	<b>1.023</b>	<b>1.041</b>
<b>Total lugar residencia comprador</b>	<b>57.517</b>	<b>7.129</b>	<b>15.019</b>	<b>80.681</b>	<b>12.255</b>	<b>5.187</b>	<b>21.479</b>	<b>2.953</b>	<b>1.292</b>	<b>450.920</b>

(\*) Incluidos residentes nacionales y extranjeros.

(p) Datos provisionales.

## 5. Vivienda y suelo urbano

### 4.1.2. Transacciones inmobiliarias. Viviendas protegidas por Comunidades Autónomas

COMUNIDADES AUTÓNOMAS	2005	2010	2011	2012	2013	2014	2015	2016
ANDALUCÍA	10.138	9.649	8.266	8.071	3.452	3.927	3.885	4.612
ARAGÓN	1.287	2.118	816	1.326	507	528	343	712
ASTURIAS, PRINCIPADO DE	1.331	1.516	1.785	1.184	432	460	537	524
BALEARIS, ILLES	207	267	227	101	58	53	61	101
CANARIAS	2.629	1.960	1.395	1.089	485	438	440	507
CANTABRIA	412	653	697	440	155	173	163	240
CASTILLA-LA MANCHA	2.128	3.330	2.353	2.212	994	1.154	1.058	871
CASTILLA Y LEÓN	1.367	2.889	2.556	2.218	1.324	1.324	1.174	1.156
CATALUÑA	3.861	2.248	1.724	1.378	687	1.140	1.162	1.378
COMUNIDAD VALENCIANA	8.002	3.864	2.585	2.485	1.295	1.813	2.123	2.882
EXTREMADURA	2.144	2.858	1.953	1.885	859	779	788	926
GALICIA	2.978	1.817	991	910	471	505	525	634
MADRID, COMUNIDAD DE	5.770	7.156	8.824	7.660	2.380	3.388	3.255	3.830
MURCIA, REGIÓN DE	1.579	671	460	405	258	311	380	414
NAVARRA, C. FORAL DE	411	1.284	1.220	912	332	375	443	302
PAÍS VASCO	1.808	3.799	3.792	3.623	1.438	1.760	2.033	1.733
RIOJA, LA	708	580	286	503	281	265	206	308
CEUTA Y MELILLA	125	240	50	49	27	58	30	34
<b>ESPAÑA</b>	<b>46.885</b>	<b>46.899</b>	<b>39.980</b>	<b>36.451</b>	<b>15.435</b>	<b>18.451</b>	<b>18.606</b>	<b>21.164</b>

Fuente: ANCERT (Agencia Notarial de Certificación) y D. G. de Programación Económica y Presupuestos (M.º de Fomento).

## 5. Vivienda y suelo urbano

### 4.1.3. Transacciones inmobiliarias. Viviendas libres por Comunidades Autónomas

COMUNIDADES AUTÓNOMAS	2005	2010	2011	2012	2013	2014	2015	2016
ANDALUCÍA	142.337	79.404	59.000	63.032	55.320	66.092	72.858	78.896
ARAGÓN	24.398	12.955	8.444	9.722	7.094	9.392	10.974	10.976
ASTURIAS, PRINCIPADO DE	18.008	10.310	5.923	6.129	4.128	5.455	5.979	7.078
BALEARS, ILLES	20.404	10.675	8.608	9.358	8.189	10.919	12.891	15.781
CANARIAS	38.838	17.593	12.887	14.198	14.995	17.477	19.406	21.776
CANTABRIA	15.082	7.742	4.897	4.277	2.978	3.827	4.497	5.010
CASTILLA-LA MANCHA	37.411	21.050	14.676	15.870	11.458	13.259	13.230	15.394
CASTILLA Y LEÓN	42.945	27.518	16.829	17.453	12.576	16.081	17.132	19.353
CATALUÑA	158.984	62.083	43.181	47.944	43.853	53.808	59.946	73.774
COMUNIDAD VALENCIANA	138.464	60.941	45.093	50.895	46.699	52.176	57.482	64.938
EXTREMADURA	12.892	8.876	5.979	6.212	4.295	5.503	5.535	6.271
GALICIA	33.161	24.163	15.118	15.460	11.406	13.532	14.108	14.970
MADRID, COMUNIDAD DE	101.259	55.643	36.487	37.599	37.800	49.309	54.176	63.536
MURCIA, REGIÓN DE	34.611	16.409	10.478	10.911	9.604	10.698	12.408	13.224
NAVARRA, C. FORAL DE	6.035	4.603	4.118	3.539	3.051	4.052	4.090	4.644
PAÍS VASCO	20.169	19.525	14.317	11.372	9.298	12.252	14.535	16.997
RIOJA, LA	7.826	3.798	2.337	2.490	1.972	2.488	2.918	2.947
CEUTA Y MELILLA	1.865	1.100	766	711	588	850	942	1.009
<b>ESPAÑA</b>	<b>854.689</b>	<b>444.388</b>	<b>309.138</b>	<b>327.172</b>	<b>285.304</b>	<b>347.170</b>	<b>383.107</b>	<b>436.574</b>

Fuente: ANCERT (Agencia Notarial de Certificación) y D. G. de Programación Económica y Presupuestos (M.º de Fomento).

## 5. Vivienda y suelo urbano

### 4.2. Valor de las transacciones inmobiliarias. Viviendas libres por Comunidades Autónomas

Unidad: Miles de euros

COMUNIDADES AUTÓNOMAS	2005	2010	2011	2012	2013	2014	2015	2016
ANDALUCÍA	18.005.755	12.656.419	8.707.157	8.293.257	6.966.605	8.206.997	9.142.769	9.779.611
ARAGÓN	3.799.213	2.272.764	1.253.622	1.278.277	789.304	1.063.216	1.175.888	1.147.518
ASTURIAS, PRINCIPADO DE	2.188.916	1.562.507	831.997	809.969	486.049	607.734	641.469	739.483
BALEARIS, ILLES	3.570.392	2.297.875	1.863.817	1.927.776	1.661.448	2.306.323	2.879.334	3.549.597
CANARIAS	5.173.105	2.593.999	1.717.040	1.802.735	1.824.873	1.950.469	2.235.938	2.669.457
CANTABRIA	2.167.938	1.365.621	813.035	639.020	413.098	513.475	589.412	643.079
CASTILLA-LA MANCHA	4.598.739	3.023.692	1.805.772	1.739.345	1.003.352	1.144.171	1.078.304	1.335.777
CASTILLA Y LEÓN	5.432.643	4.194.961	2.280.434	2.150.966	1.315.033	1.567.156	1.614.946	1.853.647
CATALUÑA	30.813.590	13.738.093	8.395.111	8.222.083	6.757.470	8.561.878	9.382.052	11.958.043
COMUNIDAD VALENCIANA	16.954.956	9.226.950	6.080.597	6.045.638	5.005.415	5.516.441	6.174.509	6.997.669
EXTREMADURA	1.100.722	991.638	684.201	638.518	381.339	437.055	425.261	469.101
GALICIA	3.738.726	3.430.779	2.010.078	1.902.588	1.259.290	1.470.645	1.516.529	1.617.638
MADRID, COMUNIDAD DE	23.569.553	14.329.660	8.268.159	7.481.115	6.532.115	9.276.426	10.128.853	12.323.735
MURCIA, REGIÓN DE	3.909.507	2.364.265	1.369.654	1.253.668	987.113	1.035.708	1.186.926	1.257.120
NAVARRA, C. FORAL DE	1.082.305	898.771	747.561	593.803	465.994	559.871	526.722	640.087
PAÍS VASCO	4.471.111	5.024.674	3.607.756	2.577.497	1.934.027	2.407.457	2.830.511	3.442.387
RIOJA, LA	1.179.517	637.366	359.294	316.976	216.925	265.208	299.498	297.116
CEUTA Y MELILLA	198.234	172.140	129.108	108.814	76.222	131.881	132.536	148.219
<b>ESPAÑA</b>	<b>131.954.923</b>	<b>80.782.172</b>	<b>50.924.392</b>	<b>47.782.043</b>	<b>38.075.671</b>	<b>47.022.110</b>	<b>51.961.458</b>	<b>60.869.284</b>

Fuente: ANCERT (Agencia Notarial de Certificación) y D. G. de Programación Económica y Presupuestos (M.º de Fomento).

## 5. Vivienda y suelo urbano

### 4.2.1. Valor de las transacciones inmobiliarias. Vivienda libre nueva por Comunidades Autónomas

Unidad: Miles de euros

COMUNIDADES AUTÓNOMAS	2005	2010	2011	2012	2013	2014	2015	2016
ANDALUCÍA	6.957.564	5.016.201	2.798.068	2.379.171	1.523.508	1.148.444	1.124.176	877.873
ARAGÓN	1.479.648	1.005.554	488.288	456.543	179.489	249.391	185.453	201.663
ASTURIAS, PRINCIPADO DE	971.654	803.009	380.074	366.083	126.290	115.807	82.780	88.888
BALEARS, ILLES	1.091.648	819.921	548.201	528.066	308.601	319.341	347.061	334.966
CANARIAS	2.294.581	951.746	436.617	383.096	320.468	242.485	268.534	216.423
CANTABRIA	889.510	751.091	429.475	287.897	96.261	96.186	89.805	73.727
CASTILLA-LA MANCHA	2.349.502	1.733.433	880.149	777.077	200.526	238.852	166.495	211.581
CASTILLA Y LEÓN	2.382.253	1.957.673	810.096	668.234	225.137	242.253	199.266	202.078
CATALUÑA	8.455.854	4.067.836	2.422.374	2.135.534	1.140.391	1.134.509	1.006.504	1.060.465
COMUNIDAD VALENCIANA	7.668.740	3.844.363	2.059.487	1.809.037	926.512	843.788	1.017.928	1.051.351
EXTREMADURA	356.692	440.440	240.495	215.114	76.185	53.754	41.624	25.337
GALICIA	2.109.038	1.917.456	1.069.023	900.659	424.205	410.121	305.841	251.787
MADRID, COMUNIDAD DE	8.615.661	4.403.250	2.556.232	1.856.171	1.054.262	1.102.626	1.300.550	1.516.987
MURCIA, REGIÓN DE	1.616.569	1.247.591	632.571	498.017	275.218	196.368	154.985	195.098
NAVARRA, C. FORAL DE	455.922	409.018	333.170	271.150	178.893	229.793	100.624	163.946
PAÍS VASCO	1.433.608	1.697.161	1.394.654	1.041.520	570.525	566.738	578.945	686.406
RIOJA, LA	600.083	356.030	175.267	115.766	50.559	41.116	38.618	24.192
CEUTA Y MELILLA	55.538	68.699	60.494	44.971	28.322	57.666	39.301	31.391
<b>ESPAÑA</b>	<b>49.784.065</b>	<b>31.490.471</b>	<b>17.714.735</b>	<b>14.734.104</b>	<b>7.705.352</b>	<b>7.289.237</b>	<b>7.048.490</b>	<b>7.214.158</b>

Fuente: ANCERT (Agencia Notarial de Certificación) y D. G. de Programación Económica y Presupuestos (M.º de Fomento)

## 5. Vivienda y suelo urbano

### 4.2.2. Valor de las transacciones inmobiliarias. Vivienda libre de segunda mano por Comunidades Autónomas

Unidad: Miles de euros

COMUNIDADES AUTÓNOMAS	2005	2010	2011	2012	2013	2014	2015	2016
ANDALUCÍA	11.048.191	7.640.218	5.909.089	5.914.087	5.443.098	7.058.553	8.018.594	8.901.738
ARAGÓN	2.319.565	1.267.210	765.334	821.734	609.815	813.824	990.435	945.855
ASTURIAS, PRINCIPADO DE	1.217.263	759.498	451.923	443.887	359.759	491.926	558.689	650.595
BALEARS, ILLES	2.478.744	1.477.953	1.315.616	1.399.710	1.352.847	1.986.982	2.532.273	3.214.631
CANARIAS	2.878.525	1.642.253	1.280.424	1.419.639	1.504.405	1.707.983	1.967.404	2.453.034
CANTABRIA	1.278.428	614.531	383.560	351.123	316.837	417.289	499.607	569.352
CASTILLA-LA MANCHA	2.249.237	1.290.259	925.623	962.268	802.825	905.319	911.809	1.124.196
CASTILLA Y LEÓN	3.050.390	2.237.288	1.470.339	1.482.733	1.089.897	1.324.903	1.415.680	1.651.570
CATALUÑA	22.357.737	9.670.257	5.972.737	6.086.549	5.617.079	7.427.369	8.375.548	10.897.578
COMUNIDAD VALENCIANA	9.286.217	5.382.587	4.021.110	4.236.601	4.078.903	4.672.653	5.156.582	5.946.318
EXTREMADURA	744.030	551.198	443.706	423.404	305.153	383.302	383.637	443.765
GALICIA	1.629.688	1.513.324	941.055	1.001.929	835.085	1.060.524	1.210.688	1.365.851
MADRID, COMUNIDAD DE	14.953.892	9.926.410	5.711.927	5.624.943	5.477.853	8.173.801	8.828.303	10.806.747
MURCIA, REGIÓN DE	2.292.938	1.116.674	737.083	755.651	711.896	839.341	1.031.941	1.062.023
NAVARRA, C. FORAL DE	626.382	489.753	414.392	322.654	287.101	330.079	426.098	476.141
PAÍS VASCO	3.037.503	3.327.513	2.213.102	1.535.977	1.363.501	1.840.719	2.251.566	2.755.981
RIOJA, LA	579.434	281.335	184.026	201.210	166.367	224.092	260.881	272.924
CEUTA Y MELILLA	142.695	103.441	68.615	63.843	47.900	74.215	93.236	116.828
<b>ESPAÑA</b>	<b>82.170.858</b>	<b>49.291.701</b>	<b>33.209.657</b>	<b>33.047.940</b>	<b>30.370.319</b>	<b>39.732.873</b>	<b>44.912.969</b>	<b>53.655.126</b>

Fuente: ANCERT (Agencia Notarial de Certificación) y D. G. de Programación Económica y Presupuestos (M.º de Fomento)

## 5. Vivienda y suelo urbano

### 4.3. Valor de las transacciones inmobiliarias. Vivienda libre de extranjeros residentes en España por Comunidades Autónomas

Unidad: Miles de euros

COMUNIDADES AUTÓNOMAS	2016		
	Total	Vivienda nueva	Vivienda de segunda mano
ANDALUCÍA	2.390.961,6	178.823,9	2.212.137,8
ARAGÓN	70.628,0	7.093,2	63.534,8
ASTURIAS, PRINCIPADO DE	20.953,2	1.836,8	19.116,5
BALEARS, ILLES	1.563.494,5	148.435,4	1.415.059,0
CANARIAS	1.116.704,5	69.807,6	1.046.896,8
CANTABRIA	19.777,3	2.010,9	17.766,3
CASTILLA-LA MANCHA	78.769,8	12.505,8	66.264,1
CASTILLA Y LEÓN	50.100,2	2.654,7	47.445,5
CATALUÑA	2.134.857,0	165.685,5	1.969.171,5
COMUNIDAD VALENCIANA	2.575.337,0	483.653,8	2.091.683,2
EXTREMADURA	8.319,9	222,7	8.097,3
GALICIA	37.392,1	5.229,6	32.162,4
MADRID, COMUNIDAD DE	980.765,5	74.405,7	906.359,7
MURCIA, REGIÓN DE	324.775,2	55.535,4	269.239,9
NAVARRA, C. FORAL DE	27.605,9	4.799,4	22.806,4
PAÍS VASCO	84.137,6	6.215,8	77.921,9
RIOJA, LA	14.259,5	813,8	13.445,7
CEUTA Y MELILLA	6.374,0	1.266,8	5.107,2
<b>ESPAÑA</b>	<b>11.505.213,0</b>	<b>1.220.997,1</b>	<b>10.284.215,8</b>

Fuente: ANCERT (Agencia Notarial de Certificación) y D. G. de Programación Económica y Presupuestos (M.º de Fomento).

## 5. Vivienda y suelo urbano

### 4.4. Valor medio de las transacciones inmobiliarias de vivienda libre por Comunidades Autónomas

Unidad: Euros

COMUNIDADES AUTÓNOMAS	2005	2010	2011	2012	2013	2014	2015	2016
ANDALUCÍA	126.500,9	159.392,7	147.578,9	132.246,9	126.207,1	124.002,5	125.400,1	124.070,6
ARAGÓN	155.718,2	175.435,3	148.463,0	131.490,5	110.770,9	112.072,0	106.716,0	103.991,0
ASTURIAS, PRINCIPADO DE	121.552,4	151.552,6	140.468,8	130.778,2	116.558,0	111.577,8	106.950,1	104.466,2
BALEARS, ILLES	174.984,9	215.257,6	216.521,5	205.355,6	198.834,8	210.447,1	222.279,5	224.893,2
CANARIAS	133.197,0	147.444,9	133.238,2	126.830,1	121.222,2	111.547,0	115.041,0	122.509,2
CANTABRIA	143.743,4	176.391,3	166.027,1	150.567,8	136.658,5	134.080,2	130.659,6	128.318,0
CASTILLA-LA MANCHA	122.924,8	143.643,3	123.042,5	108.859,0	87.323,2	86.329,4	81.453,3	86.631,2
CASTILLA Y LEÓN	126.502,3	152.444,3	135.506,2	123.537,6	104.281,8	97.812,0	94.388,9	95.774,0
CATALUÑA	193.815,7	221.285,9	194.416,8	171.986,3	154.139,9	158.908,7	156.380,8	161.892,9
COMUNIDAD VALENCIANA	122.450,3	151.407,9	134.845,7	119.283,3	107.041,9	105.724,8	107.224,4	107.828,9
EXTREMADURA	85.380,3	111.721,3	114.434,0	102.058,3	88.874,5	80.001,5	76.610,8	74.860,5
GALICIA	112.744,7	141.984,8	132.959,2	123.249,6	109.873,3	108.934,6	107.381,6	108.095,5
MADRID, COMUNIDAD DE	232.765,0	257.528,5	226.605,6	200.296,5	174.229,1	188.319,1	186.780,1	193.609,3
MURCIA, REGIÓN DE	112.955,6	144.083,4	130.717,1	114.808,3	103.280,1	96.783,7	95.286,1	94.936,2
NAVARRA, C. FORAL DE	179.338,0	195.257,6	181.535,0	165.966,5	148.609,1	138.452,6	128.393,9	137.889,1
PAÍS VASCO	221.682,3	257.345,7	251.991,0	227.286,0	207.364,0	196.502,0	194.335,5	202.901,5
RIOJA, LA	150.717,7	167.816,1	153.741,3	128.002,4	108.861,5	106.769,0	101.915,6	101.214,0
CEUTA Y MELILLA	106.291,5	156.490,9	168.548,7	154.027,4	128.683,8	154.940,2	141.302,0	146.685,7
<b>ESPAÑA</b>	<b>154.389,4</b>	<b>181.783,0</b>	<b>164.730,3</b>	<b>146.409,4</b>	<b>133.094,1</b>	<b>135.302,9</b>	<b>135.409,2</b>	<b>139.331,5</b>

Fuente: ANCERT (Agencia Notarial de Certificación) y D. G. de Programación Económica y Presupuestos (M.º de Fomento)



## 5. Vivienda y suelo urbano

### 4.5. Transacciones de suelo. Valor de las transacciones de suelo por Comunidades Autónomas

Unidad: Miles de euros

COMUNIDADES AUTÓNOMAS	2005	2010	2011	2012	2013	2014	2015	2016
ANDALUCÍA	3.568.526,2	784.269,6	768.027,5	483.680,9	414.682,0	551.431,3	487.513,9	642.077,0
ARAGÓN	1.071.042,8	90.779,7	79.531,6	69.001,8	41.083,9	35.302,7	57.219,4	71.721,9
ASTURIAS, PRINCIPADO DE	221.410,3	51.120,9	42.498,8	39.259,8	15.248,2	16.615,2	15.095,0	23.383,1
BALEARS, ILLES	908.410,9	115.146,4	92.268,7	121.317,6	184.165,3	148.673,1	124.827,8	148.600,5
CANARIAS	792.683,7	102.533,6	99.045,3	70.699,2	85.394,3	103.639,4	53.476,9	88.507,5
CANTABRIA	318.140,1	39.567,7	57.240,5	34.900,1	23.841,1	13.353,1	10.799,4	15.217,2
CASTILLA-LA MANCHA	919.045,5	244.714,2	238.947,7	146.730,4	151.270,9	80.786,4	111.260,1	107.591,7
CASTILLA Y LEÓN	794.897,1	188.050,0	129.433,2	109.279,7	70.980,7	77.883,4	78.769,7	57.206,2
CATALUÑA	5.140.377,1	557.648,1	603.434,0	413.812,3	444.744,6	436.689,6	414.288,0	463.896,7
COMUNIDAD VALENCIANA	2.115.466,9	355.121,2	290.013,2	276.445,2	213.907,0	211.953,6	195.466,3	230.999,2
EXTREMADURA	303.076,3	71.464,1	36.658,2	50.154,8	25.018,2	25.989,3	27.128,8	33.106,9
GALICIA	525.144,6	96.675,4	50.451,7	34.813,7	29.904,9	25.845,6	43.311,8	18.223,2
MADRID, COMUNIDAD DE	3.825.518,8	816.776,6	733.454,8	445.479,3	424.892,6	483.480,5	745.101,2	905.120,2
MURCIA, REGIÓN DE	771.788,8	179.215,4	138.516,8	114.539,2	112.468,9	110.197,2	78.597,0	61.612,4
NAVARRA, C. FORAL DE	182.211,6	38.515,3	37.917,1	66.017,0	57.225,6	60.809,5	20.168,9	21.923,7
PAÍS VASCO	755.488,6	214.958,0	90.627,7	99.078,3	78.402,0	74.271,0	109.325,9	61.465,2
RIOJA, LA	255.322,9	21.662,6	15.165,3	16.975,5	17.275,1	12.975,8	11.561,5	24.050,4
CEUTA Y MELILLA	14.176,2	2.669,7	578,2	712,3	573,0	414,2	1.134,3	831,1
<b>ESPAÑA</b>	<b>22.482.728,4</b>	<b>3.970.888,5</b>	<b>3.503.810,2</b>	<b>2.592.897,0</b>	<b>2.391.077,9</b>	<b>2.470.310,9</b>	<b>2.585.045,9</b>	<b>2.975.534,0</b>

Fuente: Colegio de Registradores de la Propiedad.

## 5. Vivienda y suelo urbano

### 5.1. Precios de la vivienda. Precios medios de la vivienda libre por Comunidades Autónomas y provincias

Unidad: Euros/m<sup>2</sup>

PROVINCIAS	2005	2010	2011	2012	2013	2014	2015	2016
<b>ANDALUCÍA</b>	<b>1.468,8</b>	<b>1.580,7</b>	<b>1.489,7</b>	<b>1.333,7</b>	<b>1.247,6</b>	<b>1.208,1</b>	<b>1.216,0</b>	<b>1.215,6</b>
Almería	1.356,2	1.467,9	1.373,9	1.203,3	1.162,0	1.106,6	1.089,0	1.094,9
Cádiz	1.538,7	1.738,9	1.661,9	1.513,0	1.340,5	1.301,7	1.303,5	1.279,9
Córdoba	1.207,9	1.348,6	1.340,0	1.322,3	1.201,6	1.134,6	1.154,5	1.143,9
Granada	1.213,7	1.343,0	1.296,7	1.201,2	1.151,3	1.083,4	1.068,7	1.081,2
Huelva	1.395,4	1.535,4	1.412,8	1.318,0	1.200,9	1.105,6	1.080,1	1.056,3
Jaén	892,8	1.049,9	1.031,3	922,2	856,4	797,7	817,0	824,1
Málaga	1.986,6	1.914,2	1.774,2	1.618,1	1.502,7	1.479,6	1.503,3	1.555,9
Sevilla	1.453,9	1.645,1	1.576,4	1.413,9	1.296,0	1.257,6	1.271,4	1.230,2
<b>ARAGÓN</b>	<b>1.593,3</b>	<b>1.661,4</b>	<b>1.541,4</b>	<b>1.383,9</b>	<b>1.223,5</b>	<b>1.167,0</b>	<b>1.197,4</b>	<b>1.184,1</b>
Huesca	1.369,9	1.449,2	1.455,9	1.425,0	1.225,7	1.162,2	1.176,5	1.127,5
Teruel	864,1	991,3	986,8	961,0	837,0	802,7	799,9	797,8
Zaragoza	1.732,6	1.806,2	1.641,5	1.449,7	1.283,5	1.221,7	1.258,0	1.254,2
<b>ASTURIAS, PRINCIPADO DE</b>	<b>1.461,4</b>	<b>1.634,9</b>	<b>1.588,8</b>	<b>1.503,2</b>	<b>1.373,0</b>	<b>1.309,9</b>	<b>1.270,6</b>	<b>1.275,4</b>
<b>BALEARS, ILLES</b>	<b>1.972,3</b>	<b>2.093,4</b>	<b>1.990,9</b>	<b>1.839,6</b>	<b>1.857,6</b>	<b>1.895,9</b>	<b>1.943,8</b>	<b>2.051,7</b>
<b>CANARIAS</b>	<b>1.566,0</b>	<b>1.567,4</b>	<b>1.489,5</b>	<b>1.355,1</b>	<b>1.278,6</b>	<b>1.272,9</b>	<b>1.314,3</b>	<b>1.352,6</b>
Las Palmas	1.587,9	1.617,1	1.496,7	1.340,1	1.322,8	1.325,4	1.364,0	1.429,5
Santa Cruz de Tenerife	1.539,1	1.508,3	1.484,3	1.374,5	1.232,7	1.220,2	1.262,0	1.275,0
<b>CANTABRIA</b>	<b>1.686,7</b>	<b>1.855,5</b>	<b>1.782,6</b>	<b>1.716,6</b>	<b>1.538,7</b>	<b>1.496,7</b>	<b>1.477,9</b>	<b>1.465,5</b>
<b>CASTILLA - LA MANCHA</b>	<b>1.233,3</b>	<b>1.243,1</b>	<b>1.173,3</b>	<b>1.064,3</b>	<b>943,2</b>	<b>890,5</b>	<b>885,6</b>	<b>878,2</b>
Albacete	1.160,2	1.225,4	1.177,7	1.093,3	984,1	934,6	959,0	940,1
Ciudad Real	875,3	992,8	978,0	938,2	832,9	785,9	783,9	780,6
Cuenca	923,1	994,4	1.031,6	882,1	837,8	819,3	802,5	798,1
Guadalajara	1.692,8	1.596,0	1.452,0	1.310,4	1.153,0	1.064,6	1.018,6	1.014,0
Toledo	1.282,1	1.212,9	1.145,3	1.042,4	895,9	817,8	808,5	806,1
<b>CASTILLA Y LEÓN</b>	<b>1.284,7</b>	<b>1.384,3</b>	<b>1.303,8</b>	<b>1.218,0</b>	<b>1.119,1</b>	<b>1.062,1</b>	<b>1.057,6</b>	<b>1.057,9</b>
Ávila	1.150,0	1.235,7	1.163,6	1.127,6	935,7	864,0	839,6	856,5
Burgos	1.497,3	1.673,2	1.508,0	1.357,1	1.244,6	1.145,2	1.149,9	1.120,1
León	1.034,7	1.147,7	1.115,9	1.019,9	947,2	893,0	880,0	902,2
Palencia	1.029,1	1.196,0	1.186,9	1.124,3	1.052,0	1.017,1	1.047,0	1.027,4
Salamanca	1.384,0	1.440,8	1.400,6	1.305,3	1.226,9	1.183,8	1.206,1	1.203,4
Segovia	1.361,1	1.412,9	1.319,6	1.219,3	1.108,9	1.056,0	1.014,7	980,7
Soria	1.203,5	1.357,5	1.347,2	1.358,7	1.122,3	1.079,6	1.073,5	1.057,4
Valladolid	1.461,5	1.513,4	1.387,7	1.311,6	1.213,0	1.162,6	1.150,5	1.159,1
Zamora	997,3	1.100,3	1.060,1	986,6	902,6	881,2	856,8	899,0
<b>CATALUÑA</b>	<b>2.012,8</b>	<b>2.233,1</b>	<b>2.098,5</b>	<b>1.878,0</b>	<b>1.697,9</b>	<b>1.662,6</b>	<b>1.684,7</b>	<b>1.763,0</b>
Barcelona	2.271,2	2.510,9	2.357,6	2.104,5	1.915,1	1.884,5	1.908,6	2.027,5
Girona	1.744,3	1.987,5	1.876,1	1.691,1	1.499,6	1.436,0	1.457,2	1.471,8
Lleida	1.137,7	1.333,1	1.256,6	1.152,2	1.014,5	981,4	1.013,9	1.021,1
Tarragona	1.602,3	1.743,3	1.641,4	1.448,7	1.284,1	1.233,8	1.228,3	1.232,3
<b>COMUNIDAD VALENCIANA</b>	<b>1.431,2</b>	<b>1.453,1</b>	<b>1.357,0</b>	<b>1.212,6</b>	<b>1.142,6</b>	<b>1.122,3</b>	<b>1.138,2</b>	<b>1.153,2</b>
Alicante	1.581,0	1.440,3	1.374,3	1.262,8	1.215,6	1.207,8	1.229,5	1.231,7
Castellón	1.475,0	1.513,7	1.416,1	1.264,4	1.124,5	1.053,0	1.052,6	1.051,3
Valencia	1.298,3	1.419,9	1.321,4	1.165,5	1.092,3	1.065,7	1.071,3	1.099,5
<b>EXTREMADURA</b>	<b>865,4</b>	<b>999,5</b>	<b>983,9</b>	<b>900,9</b>	<b>884,3</b>	<b>847,5</b>	<b>862,2</b>	<b>872,0</b>
Badajoz	846,6	1.017,1	962,6	888,5	885,9	854,7	880,0	874,2
Cáceres	899,7	965,5	1.029,2	936,2	880,4	830,4	828,8	861,7
<b>GALICIA</b>	<b>1.210,2</b>	<b>1.456,6</b>	<b>1.394,3</b>	<b>1.264,2</b>	<b>1.210,1</b>	<b>1.178,8</b>	<b>1.178,4</b>	<b>1.192,4</b>
A Coruña	1.217,0	1.446,8	1.402,0	1.314,2	1.214,2	1.184,8	1.195,1	1.220,6
Lugo	832,7	1.053,9	1.062,0	930,1	884,4	814,2	829,4	856,6
Ourense	945,4	1.167,2	1.118,9	1.036,0	976,0	949,4	961,9	949,3
Pontevedra	1.347,5	1.595,7	1.482,2	1.293,2	1.268,9	1.245,8	1.216,8	1.229,4
<b>MADRID, COMUNIDAD DE</b>	<b>2.705,7</b>	<b>2.529,1</b>	<b>2.317,1</b>	<b>2.078,6</b>	<b>2.022,6</b>	<b>2.014,6</b>	<b>2.074,9</b>	<b>2.169,1</b>
<b>MURCIA, REGIÓN DE</b>	<b>1.326,2</b>	<b>1.354,2</b>	<b>1.247,4</b>	<b>1.136,6</b>	<b>1.043,4</b>	<b>996,6</b>	<b>988,3</b>	<b>982,0</b>
<b>NAVARRA, C. FORAL DE</b>	<b>1.556,1</b>	<b>1.547,3</b>	<b>1.446,4</b>	<b>1.379,1</b>	<b>1.396,0</b>	<b>1.320,7</b>	<b>1.328,5</b>	<b>1.318,2</b>
<b>PAÍS VASCO</b>	<b>2.513,5</b>	<b>2.660,3</b>	<b>2.586,8</b>	<b>2.523,5</b>	<b>2.504,7</b>	<b>2.434,8</b>	<b>2.409,0</b>	<b>2.369,4</b>
Arabai/Álava	2.387,9	2.259,3	2.202,0	2.202,8	2.083,4	1.993,0	1.976,3	1.903,4
Gipuzkoa	2.571,5	2.783,4	2.777,8	2.761,2	2.734,2	2.723,0	2.677,3	2.614,7
Bizkaia	2.515,4	2.680,5	2.579,7	2.488,3	2.507,0	2.393,1	2.362,2	2.337,9
<b>RIOJA, LA</b>	<b>1.418,9</b>	<b>1.495,3</b>	<b>1.408,2</b>	<b>1.327,5</b>	<b>1.160,9</b>	<b>1.093,2</b>	<b>1.104,9</b>	<b>1.085,3</b>
<b>CEUTA Y MELILLA</b>	<b>1.312,5</b>	<b>1.684,7</b>	<b>1.667,2</b>	<b>1.637,1</b>	<b>1.580,9</b>	<b>1.574,6</b>	<b>1.554,2</b>	<b>1.577,9</b>
Ceuta	1.464,5	1.818,4	1.819,2	1.777,9	1.735,2	1.778,2	1.720,6	1.721,5
Melilla	1.193,2	1.620,1	1.623,6	1.623,1	1.525,5	1.461,2	1.467,6	1.488,9
<b>TOTAL</b>	<b>1.761,0</b>	<b>1.843,0</b>	<b>1.740,2</b>	<b>1.588,1</b>	<b>1.495,4</b>	<b>1.459,4</b>	<b>1.475,2</b>	<b>1.502,6</b>

Fuente: ATASA (Asociación Profesional de Sociedades de Valoración).

## 5. Vivienda y suelo urbano

### 5.1.1. Precios de la vivienda. Precios medios de la vivienda libre (euros/m<sup>2</sup>) y número de tasaciones en las capitales de provincia y municipios con más de 100.000 habitantes a 31-12-2016

MUNICIPIOS	Precios de vivienda			Número de tasaciones		
	Total	Hasta cinco años de antigüedad	Con más de cinco años de antigüedad	Total	Hasta cinco años de antigüedad	Con más de cinco años de antigüedad
<b>ANDALUCÍA</b>						
Almería	1.073,1	1.349,0	1.068,6	1.966	121	1.845
Cádiz	1.775,9	1.927,0	1.773,0	1.027	92	935
Algeciras	965,0	1.068,7	963,8	965	16	949
Jerez de la Frontera	869,9	1.039,3	866,5	1.947	57	1.890
Córdoba	1.260,2	1.516,2	1.254,6	2.767	150	2.617
Granada	1.424,6	1.625,2	1.420,8	2.284	202	2.082
Huelva	934,9	1.111,3	933,3	1.529	50	1.479
Jaén	1.094,0	1.156,9	1.092,2	898	45	853
Málaga	1.342,4	1.639,2	1.339,1	4.858	233	4.625
Marbella	2.014,6	2.484,3	2.008,9	2.425	86	2.339
Sevilla	1.470,4	1.765,6	1.463,8	7.368	371	6.997
Dos Hermanas	1.046,7	1.076,5	1.045,2	1.445	87	1.358
<b>ARAGÓN</b>						
Huesca	1.007,0	1.082,2	1.005,3	411	29	382
Teruel	977,2	1.216,3	965,6	230	27	203
Zaragoza	1.266,4	1.560,1	1.258,7	5.182	716	4.466
<b>ASTURIAS, PRINCIPADO DE</b>						
Oviedo	1.325,6	1.547,6	1.321,6	1.306	65	1.241
Gijón	1.310,2	1.461,0	1.306,9	1.790	97	1.693
<b>BALEARS, ILLES</b>						
Palma de Mallorca	1.558,2	1.936,2	1.552,6	4.879	341	4.538
<b>CANARIAS</b>						
Las Palmas de Gran Canaria	1.374,6	1.560,7	1.373,2	2.715	112	2.603
Telde	980,8	1.144,4	979,9	637	15	622
Sta. Cruz de Tenerife	1.135,2	1.233,9	1.134,7	1.584	64	1.520
San Cristóbal de La Laguna	991,9	1.099,1	990,8	1.166	84	1.082
<b>CANTABRIA</b>						
Santander	1.643,7	1.813,0	1.639,7	1.087	95	992
<b>CASTILLA-LA MANCHA</b>						
Albacete	1.093,6	1.314,9	1.088,5	1.251	104	1.147
Ciudad Real	986,7	1.119,6	984,2	460	50	410
Cuenca	1.054,3	1.191,1	1.050,7	349	12	337
Guadalajara	1.053,9	1.124,6	1.052,4	645	49	596
Toledo	1.244,4	1.230,3	1.252,8	553	24	529
<b>CASTILLA Y LEÓN</b>						
Ávila	881,6	927,4	880,0	428	22	406
Burgos	1.196,9	1.405,7	1.193,3	1.171	100	1.071
León	1.107,5	1.428,2	1.103,9	840	53	787
Palencia	1.104,2	1.423,7	1.092,2	496	31	465
Salamanca	1.504,2	1.691,1	1.502,3	1.003	32	971
Segovia	1.291,3	1.585,4	1.283,3	364	50	314
Soria	1.089,8	1.553,6	1.069,1	248	35	213
Valladolid	1.211,2	1.437,2	1.209,5	1.872	113	1.759
Zamora	1.045,5	1.123,8	1.045,6	394	21	373
<b>CATALUÑA</b>						
Barcelona	2.695,6	3.328,5	2.689,3	14.084	795	13.289
Badalona	1.543,0	2.078,8	1.536,4	2.506	96	2.410
Hospitalet de Llobregat (L')	1.517,3	1.870,5	1.512,0	2.600	60	2.540
Mataró	1.370,7	1.819,5	1.366,9	1.551	59	1.492
Sabadell	1.242,4	1.764,0	1.236,7	2.958	101	2.857
Sta. Coloma de Gramenet	1.339,4	1.627,8	1.337,8	1.242	23	1.219
Terrassa	1.164,0	1.370,2	1.161,5	3.494	125	3.369
Girona	1.409,8	1.767,9	1.407,1	1.211	43	1.168
Lleida	862,0	1.315,7	854,0	1.653	57	1.596
Tarragona	1.046,2	1.335,8	1.040,5	1.740	65	1.675
Reus	947,2	1.165,0	944,7	1.391	35	1.356
<b>COMUNIDAD VALENCIANA</b>						
Alicante	1.063,9	1.370,0	1.062,2	3.205	150	3.055
Elche	815,0	1.102,3	811,9	1.925	147	1.778
Castellón de la Plana	881,0	858,7	881,4	1.301	32	1.269
Valencia	1.181,4	1.568,8	1.178,4	6.464	229	6.235
<b>EXTREMADURA</b>						
Badajoz	1.061,2	1.139,9	1.060,2	1.106	76	1.030
Cáceres	1.057,3	1.199,2	1.052,5	538	43	495

## 5. Vivienda y suelo urbano

### 5.1.1. Precios de la vivienda. Precios medios de la vivienda libre (euros/m<sup>2</sup>) y número de tasaciones en las capitales de provincia y municipios con más de 100.000 habitantes a 31-12-2016

(Continuación)

MUNICIPIOS	Precios de vivienda			Número de tasaciones		
	Total	Hasta cinco años de antigüedad	Con más de cinco años de antigüedad	Total	Hasta cinco años de antigüedad	Con más de cinco años de antigüedad
<b>GALICIA</b>						
A Coruña	1.567,5	1.974,9	1.560,1	1.755	161	1.594
Lugo	860,8	1.073,2	853,8	559	69	490
Ourense	1.106,6	1.217,9	1.105,5	575	38	537
Pontevedra	1.065,2	1.392,5	1.053,3	553	39	514
Vigo	1.322,0	1.537,4	1.318,7	1.903	134	1.769
<b>MADRID, COMUNIDAD DE</b>						
Madrid	2.581,3	2.954,3	2.575,1	27.311	2.100	25.211
Alcalá de Henares	1.314,2	1.438,8	1.309,2	1.269	129	1.140
Alcobendas	2.359,7	2.534,9	2.355,4	732	82	650
Alcorcón	1.526,2	1.972,1	1.514,0	1.034	86	948
Fuenlabrada	1.252,0	1.348,0	1.250,4	1.349	96	1.253
Getafe	1.434,3	1.625,4	1.408,7	1.283	223	1.060
Leganés	1.467,9	1.658,5	1.461,7	1.119	97	1.022
Móstoles	1.265,1	1.396,1	1.260,2	1.433	127	1.306
Parla	962,8	1.150,3	959,8	1.110	62	1.048
Torrejón de Ardoz	1.248,0	1.426,3	1.240,0	954	48	906
<b>MURCIA, REGIÓN DE</b>						
Murcia	926,2	1.092,7	922,8	4.726	215	4.511
Cartagena	934,4	1.189,9	931,1	2.224	104	2.120
<b>NAVARRA, C. FORAL DE</b>						
Pamplona	1.505,9	1.803,0	1.475,5	1.037	221	816
<b>PAÍS VASCO</b>						
Vitoria	1.918,8	1.970,1	1.914,2	612	57	555
San Sebastián	3.088,7	3.524,6	3.067,0	635	49	586
Bilbao	2.339,2	2.615,6	2.327,3	1.624	153	1.471
Barakaldo	1.785,2	1.880,6	1.781,1	297	13	284
<b>RIOJA, LA</b>						
Logroño	1.122,2	1.399,9	1.113,7	926	58	868
<b>CEUTA Y MELILLA</b>						
Ceuta	1.723,0	1.937,2	1.713,7	453	42	411
Melilla	1.487,4	1.728,6	1.469,4	379	131	248

Fuente: ATASA (Asociación Profesional de Sociedades de Valoración).

## 5. Vivienda y suelo urbano

### 5.2. Precios del suelo urbano. Precio medio del suelo urbano por Comunidades Autónomas y provincias

Unidad: Euros/m<sup>2</sup>

PROVINCIAS	2005	2010	2011	2012	2013	2014	2015	2016
<b>ANDALUCÍA</b>	<b>217,3</b>	<b>217,7</b>	<b>188,5</b>	<b>168,4</b>	<b>143,2</b>	<b>154,6</b>	<b>146,9</b>	<b>152,8</b>
Almería	512,1	248,6	201,5	177,5	156,2	154,5	169,3	151,3
Cádiz	201,6	275,2	221,6	195,9	140,7	144,8	150,3	148,5
Córdoba	186,5	174,8	153,8	155,4	160,2	154,8	119,8	135,3
Granada	157,6	181,0	153,6	167,3	118,8	121,1	122,1	113,2
Huelva	375,8	221,3	194,5	146,3	116,4	125,9	115,8	111,6
Jaén	95,2	167,0	145,1	137,7	123,1	123,9	122,0	113,8
Málaga	231,7	302,5	253,5	233,5	190,4	202,3	225,6	226,1
Sevilla	181,5	205,6	189,2	157,0	150,5	158,0	130,7	142,0
<b>ARAGÓN</b>	<b>222,0</b>	<b>144,4</b>	<b>152,2</b>	<b>162,7</b>	<b>114,7</b>	<b>91,4</b>	<b>104,9</b>	<b>117,5</b>
Huesca	151,2	126,1	130,1	156,3	85,5	92,6	96,1	98,8
Teruel	80,9	83,5	93,6	57,5	70,5	54,5	68,5	73,5
Zaragoza	283,7	178,9	191,5	222,4	159,5	104,4	122,0	136,3
<b>ASTURIAS, PRINCIPADO DE</b>	<b>247,9</b>	<b>219,9</b>	<b>178,5</b>	<b>160,7</b>	<b>119,5</b>	<b>99,0</b>	<b>118,4</b>	<b>108,7</b>
<b>BALEARIS, ILLES</b>	<b>281,8</b>	<b>264,0</b>	<b>264,3</b>	<b>210,2</b>	<b>235,0</b>	<b>237,3</b>	<b>262,2</b>	<b>241,0</b>
<b>CANARIAS</b>	<b>317,1</b>	<b>249,4</b>	<b>231,2</b>	<b>211,2</b>	<b>182,7</b>	<b>167,7</b>	<b>176,6</b>	<b>166,2</b>
Las Palmas	364,2	268,5	260,5	264,2	231,5	185,7	192,1	181,9
Santa Cruz de Tenerife	262,2	241,1	200,4	170,6	144,1	159,5	162,6	155,4
<b>CANTABRIA</b>	<b>151,4</b>	<b>207,9</b>	<b>174,6</b>	<b>149,9</b>	<b>94,6</b>	<b>97,7</b>	<b>83,0</b>	<b>96,1</b>
<b>CASTILLA - LA MANCHA</b>	<b>139,9</b>	<b>167,0</b>	<b>159,2</b>	<b>136,8</b>	<b>107,4</b>	<b>82,0</b>	<b>92,6</b>	<b>95,8</b>
Albacete	128,3	121,0	115,6	121,6	94,9	74,2	79,7	93,0
Ciudad Real	124,6	151,5	130,1	147,1	125,0	101,9	94,4	112,0
Cuenca	69,6	91,6	78,6	72,9	71,2	77,2	68,8	69,4
Guadalajara	130,2	157,2	173,2	235,7	98,6	82,5	91,9	95,1
Toledo	166,1	199,6	187,4	109,8	123,2	77,2	97,9	94,4
<b>CASTILLA Y LEÓN</b>	<b>126,5</b>	<b>88,7</b>	<b>83,5</b>	<b>67,0</b>	<b>57,9</b>	<b>63,3</b>	<b>62,0</b>	<b>58,1</b>
Ávila	87,9	98,6	94,9	76,6	67,8	50,6	53,4	57,7
Burgos	194,0	90,2	90,7	76,9	48,7	64,9	60,0	49,4
León	197,4	64,1	37,2	41,0	53,8	44,1	47,0	45,4
Palencia	107,4	74,8	78,1	53,6	66,8	45,2	46,1	45,5
Salamanca	145,1	150,6	117,6	82,4	74,3	68,0	63,7	58,0
Segovia	73,3	103,0	86,2	67,5	55,8	68,2	64,9	62,3
Soria	89,6	76,8	68,8	63,7	66,8	76,6	51,4	57,1
Valladolid	136,3	137,8	127,9	121,5	103,4	96,5	98,2	87,1
Zamora	75,6	78,0	66,8	48,0	54,8	50,1	41,9	39,3
<b>CATALUÑA</b>	<b>292,0</b>	<b>246,9</b>	<b>242,3</b>	<b>220,9</b>	<b>188,4</b>	<b>179,7</b>	<b>183,6</b>	<b>181,3</b>
Barcelona	388,0	306,7	308,5	295,5	247,9	235,2	234,3	230,2
Girona	186,1	213,9	202,4	192,9	153,4	134,2	141,1	137,9
Lleida	221,2	182,9	139,6	128,8	140,7	130,2	109,2	101,7
Tarragona	209,7	196,8	201,0	151,3	127,5	127,9	110,7	102,4
<b>COMUNIDAD VALENCIANA</b>	<b>352,4</b>	<b>244,8</b>	<b>213,4</b>	<b>209,4</b>	<b>183,7</b>	<b>157,9</b>	<b>155,2</b>	<b>140,7</b>
Alicante	438,9	241,9	166,0	201,6	188,9	147,3	149,2	135,7
Castellón	371,7	270,7	219,3	233,6	179,6	165,4	123,0	128,9
Valencia	322,0	230,6	237,2	202,8	188,2	179,3	172,1	155,2
<b>EXTREMADURA</b>	<b>139,3</b>	<b>137,8</b>	<b>91,0</b>	<b>114,4</b>	<b>94,7</b>	<b>94,8</b>	<b>93,2</b>	<b>95,2</b>
Badajoz	122,7	109,9	80,8	113,3	88,7	100,3	95,5	98,2
Cáceres	171,9	180,2	111,5	116,0	104,8	86,7	86,0	84,4
<b>GALICIA</b>	<b>227,7</b>	<b>156,4</b>	<b>126,0</b>	<b>101,4</b>	<b>85,8</b>	<b>88,9</b>	<b>82,0</b>	<b>77,8</b>
A Coruña	198,0	145,3	114,2	105,0	97,9	88,7	73,4	71,8
Lugo	181,5	96,2	n.s.	93,4	37,2	63,2	43,4	51,8
Ourense	125,3	114,7	n.s.	60,4	52,5	59,6	61,7	69,6
Pontevedra	336,7	225,3	166,6	117,2	117,4	108,4	115,1	88,9
<b>MADRID, COMUNIDAD DE</b>	<b>499,3</b>	<b>466,1</b>	<b>416,4</b>	<b>418,2</b>	<b>292,2</b>	<b>282,9</b>	<b>331,8</b>	<b>312,9</b>
<b>MURCIA, REGIÓN DE</b>	<b>286,8</b>	<b>217,4</b>	<b>213,9</b>	<b>188,5</b>	<b>189,2</b>	<b>148,4</b>	<b>170,7</b>	<b>131,8</b>
<b>NAVARRA, C. FORAL DE</b>	<b>155,8</b>	<b>181,0</b>	<b>196,7</b>	<b>194,0</b>	<b>147,3</b>	<b>134,5</b>	<b>122,4</b>	<b>117,7</b>
<b>PAÍS VASCO</b>	<b>359,7</b>	<b>324,2</b>	<b>298,7</b>	<b>288,4</b>	<b>228,6</b>	<b>238,6</b>	<b>229,8</b>	<b>188,3</b>
Araba/Álava	400,5	298,2	251,3	234,7	164,7	284,2	208,8	188,6
Gipuzkoa	388,8	314,0	n.s.	256,1	265,4	279,8	274,0	196,4
Bizkaia	323,6	344,9	311,7	375,0	257,6	196,9	235,3	181,4
<b>RIOJA, LA</b>	<b>278,0</b>	<b>166,6</b>	<b>n.s.</b>	<b>153,5</b>	<b>175,1</b>	<b>100,7</b>	<b>102,2</b>	<b>97,2</b>
<b>CEUTA Y MELILLA</b>	<b>529,9</b>	<b>343,0</b>	<b>n.s.</b>	<b>273,1</b>	<b>n.s.</b>	<b>n.s.</b>	<b>157,8</b>	<b>184,2</b>
<b>TOTAL</b>	<b>261,0</b>	<b>208,5</b>	<b>194,6</b>	<b>182,2</b>	<b>153,5</b>	<b>146,5</b>	<b>152,9</b>	<b>160,9</b>

Fuente: Colegio de Registradores de la Propiedad.  
n. s.: Dato no significativo.