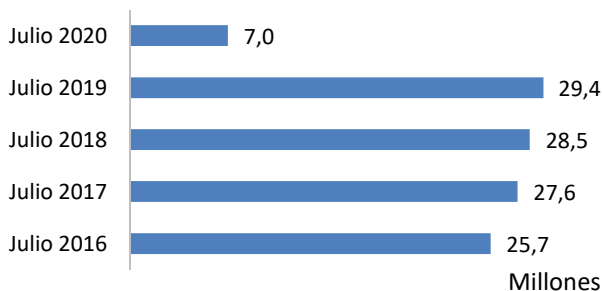


Tráfico en los aeropuertos españoles

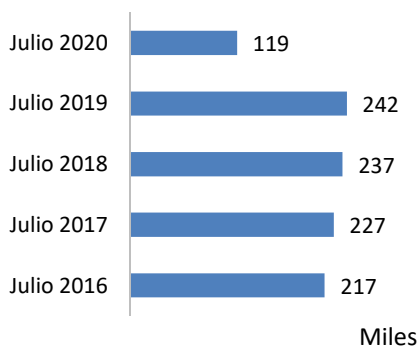
Julio 2020

En julio de 2020 se movieron en los aeropuertos españoles un total de 7,0 millones pasajeros, lo que supuso una bajada del 76,2% respecto al mismo mes del año anterior.

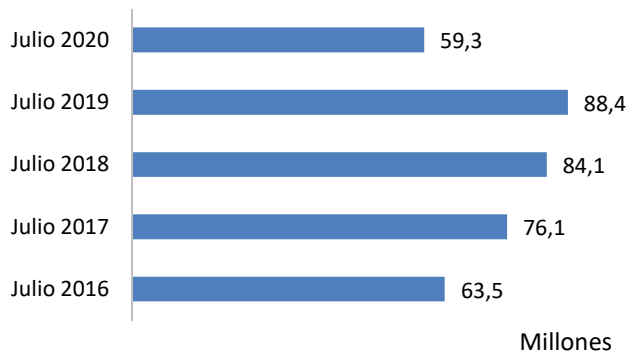
Movimiento de pasajeros



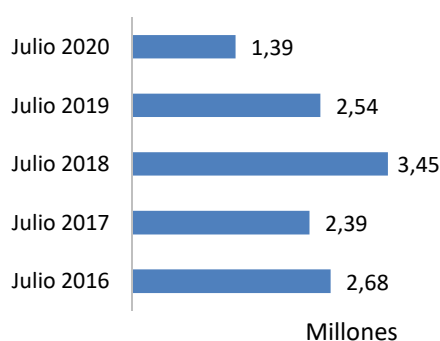
Operaciones



Carga transportada (kg)



Correo transportado (kg)



El tráfico aéreo en julio de 2020 se ha visto afectado por la situación de emergencia sanitaria global causada por la pandemia del COVID - 19. Las limitaciones al transporte establecidas por la mayoría de los estados han provocado reducciones severas en el volumen de actividad.

La evolución comparativa con julio de 2019 mostrada en este informe muestra los lógicos decrementos debido a esta excepcional circunstancia.

Las operaciones descendieron un 50,6% en relación al mismo mes de 2019.

Durante este mes se realizaron un total de 119 mil operaciones.

La carga en el tráfico comercial descendió un 32,9%, comparándola con julio de 2019.

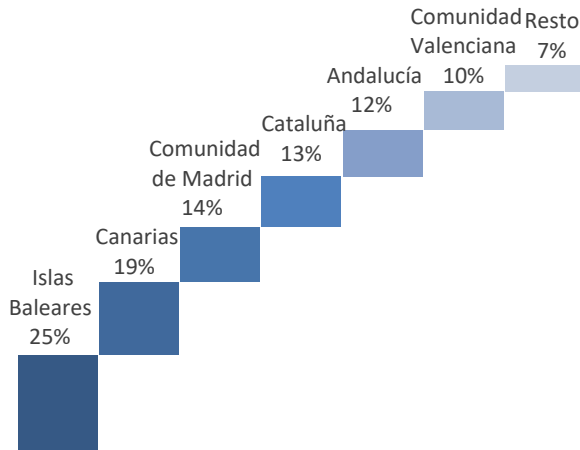
En los aeropuertos españoles se transportaron 59,3 millones de kilogramos de carga.

El correo en el tráfico comercial bajó un 45,1% en comparación con el mismo mes del año anterior.

Se transportaron 1,39 millones de kilogramos de correo en los aeropuertos españoles.

En el movimiento de pasajeros, predominó el tráfico regular, que este mes supuso el 98% del total del tráfico.

Distribución del tráfico por Comunidades Autónomas

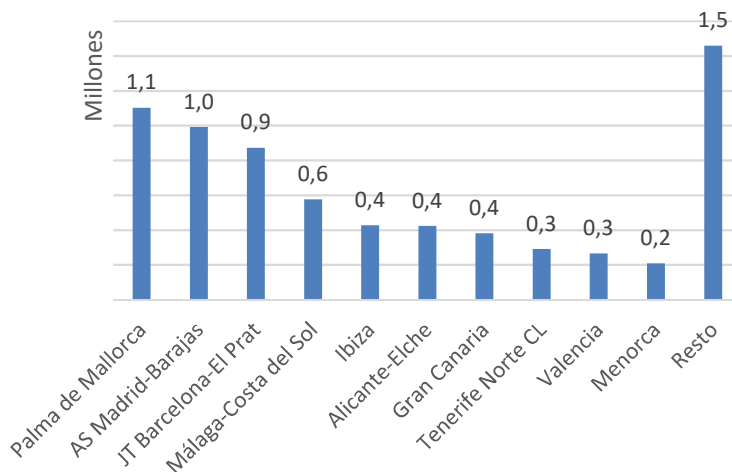


Islas Baleares, Canarias y Madrid fueron las Comunidades Autónomas con mayor movimiento de pasajeros.

Estas tres Comunidades en conjunto representaron el 58% del total del tráfico.

Aunque España cuenta con 50 aeródromos de interés general, el tráfico se encuentra muy concentrado en los principales aeropuertos.

Movimiento de pasajeros en los principales aeropuertos españoles

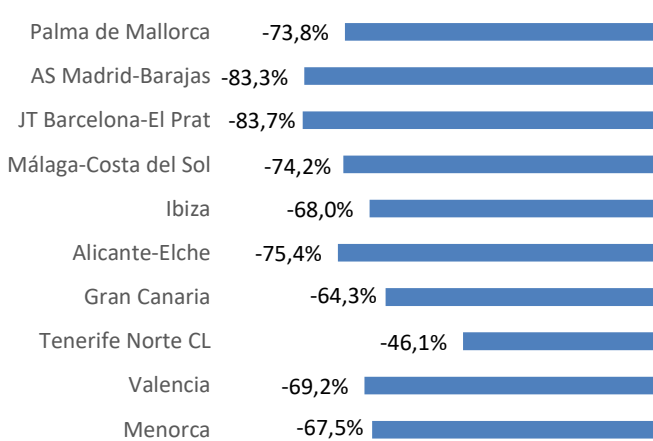


Palma de Mallorca, Madrid y Barcelona conjuntamente supusieron el 42,4% del total de movimientos de pasajeros en los aeropuertos españoles durante dicho mes.

Si se consideran los diez de mayor tráfico la cuota de movimiento de pasajeros ascendió al 79,2% del total del tráfico.

El descenso de tráfico en los aeropuertos españoles fue generalizado.

Variación 2020/2019 del movimiento de pasajeros



Debido a la situación excepcional del tráfico durante el mes de julio, no se presentan los desgloses de los principales aeropuertos.

DESGLOSE MENSUAL POR AEROPUERTOS – MOVIMIENTO DE PASAJEROS.

JULIO 2020

Aeropuertos	Doméstico				Intra UE				Extra UE				Total		Var % 20/19	Aeropuertos
	Regular	No Regular	OCT	Total	Regular	No Regular	OCT	Total	Regular	No Regular	OCT	Total	2020	2019		
1 Palma de Mallorca	325.611	1243	14	326.868	688.436	36.489	41	724.966	50.126	891	3	51.020	1.102.854	4.207.218	-73,8	Palma de Mallorca
2 AS Madrid-Barajas	469.729	4.326	293	474.348	378.347	1.316	665	380.328	127.662	6.368	2.193	136.223	990.899	5.944.835	-83,3	AS Madrid-Barajas
3 JT Barcelona-El Prat	376.329	1.899	186	378.414	426.554	736	88	427.378	66.382	711	39	67.132	872.924	5.360.997	-83,7	JT Barcelona-El Prat
4 Málaga-Costa del Sol	108.346	1.133	434	109.913	427.364	1.817	277	429.458	35.769	376	208	36.353	575.724	2.228.460	-74,2	Málaga-Costa del Sol
5 Ibiza	203.749	1.118	305	205.172	196.021	10.322	733	207.076	13.383	525	131	14.039	426.287	1.332.411	-68,0	Ibiza
6 Alicante-Elche	59.035	728	46	59.809	336.938	803	17	337.758	23.536	1.740	14	25.290	422.857	1.721.537	-75,4	Alicante-Elche
7 Gran Canaria	291.195	687	191	292.073	74.791	6.221	79	81.091	6.981	642	849	8.472	381.636	1.068.941	-64,3	Gran Canaria
8 Tenerife Norte CL	290.953	391	15	291.359	102	17	145	264	0	0	0	0	291.623	541.207	-46,1	Tenerife Norte CL
9 Valencia	92.306	909	568	93.783	158.140	136	445	158.721	11.555	43	217	11.815	264.319	858.784	-69,2	Valencia
10 Menorca	144.197	515	20	144.732	57.377	3.033	58	60.468	2.648	26	6	2.680	207.880	638.843	-67,5	Menorca
11 CM Lanzarote	125.321	34	0	125.355	63.430	4.663	3	68.096	889	15	0	904	194.355	649.112	-70,1	CM Lanzarote
12 Sevilla	115.328	1.233	161	116.722	68.984	50	183	69.217	0	2	16	18	185.957	641.333	-71,0	Sevilla
13 Tenerife Sur	23.828	212	92	24.132	145.047	5.545	6	150.598	5.189	382	86	5.657	180.387	891.912	-79,8	Tenerife Sur
14 Fuerteventura	92.403	72	2	92.477	74.320	9.470	111	83.901	3.008	0	0	3.008	179.386	504.911	-64,5	Fuerteventura
15 Bilbao	117.876	547	690	119.113	30.475	144	22	30.641	824	284	4	1.112	150.866	603.139	-75,0	Bilbao
16 Santiago RC	69.095	211	551	69.857	7.775	61	34	7.870	8.442	8	0	8.450	86.177	302.074	-71,5	Santiago RC
17 La Palma	65.399	10	24	65.433	4.587	0	0	4.587	0	0	0	0	70.020	130.745	-46,4	La Palma
18 Asturias	5.1977	914	230	53.121	0	12	6	18	0	0	0	0	53.139	157.568	-66,3	Asturias
19 Girona	0	640	693	1.333	33.701	258	178	34.137	0	80	63	143	35.613	294.816	-87,9	Girona
20 SB Santander	17.370	472	90	17.932	15.480	50	33	15.563	0	3	4	7	33.502	123.005	-72,8	SB Santander
21 FGL Granada-Jaén	28.794	517	46	29.357	0	153	46	199	0	5	0	5	29.561	110.835	-73,3	FGL Granada-Jaén
22 AI Región Murcia	6.196	47	23	6.266	22.327	22	8	22.357	0	0	0	0	28.623	145.764	-80,4	AI Región Murcia
23 A Coruña	26.084	786	1.024	27.894	0	40	17	57	0	64	5	69	28.020	130.069	-78,5	A Coruña
24 Jerez de la Frontera	11.489	619	302	12.410	12.790	283	40	13.113	830	4	1	835	26.358	128.666	-79,5	Jerez de la Frontera
25 Almería	9.145	423	834	10.402	11.929	9	16	11.954	0	0	502	502	22.858	134.018	-82,9	Almería
26 Zaragoza	14.514	673	0	15.187	7.189	112	2	7.303	0	0	0	0	22.490	54.052	-58,4	Zaragoza
27 Vigo	21.037	626	0	21.663	0	11	0	11	0	7	5	12	21.686	100.611	-78,4	Vigo
28 El Hierro	21.220	83	15	21.318	0	0	0	0	0	0	0	0	21.318	26.779	-20,4	El Hierro
29 Melilla	18.904	149	256	19.309	0	0	0	0	0	0	0	0	19.309	43.375	-55,5	Melilla
30 Reus	0	151	442	593	13.456	414	41	13.911	0	1	8	9	14.513	193.143	-92,5	Reus
31 Castellón	1.103	348	0	1.451	6.213	0	0	6.213	0	0	0	0	7.664	18.471	-58,5	Castellón
32 Valladolid	6.515	333	729	7.577	0	45	26	71	0	0	2	2	7.650	24.270	-68,5	Valladolid
33 La Gomera	6.078	0	4	6.082	0	0	0	0	0	0	0	0	6.082	9.358	-35,0	La Gomera
34 Vitoria	2.649	1.465	433	4.547	1.499	0	7	1.506	0	7	0	0	6.053	17.565	-65,5	Vitoria
35 Ceuta	4.593	57	4	4.654	0	0	0	0	0	0	0	0	4.654	6.455	-27,9	Ceuta
36 Pamplona	3.402	462	142	4.006	0	2	33	35	0	2	5	7	4.048	25.047	-83,8	Pamplona
37 San Sebastián	3.404	408	24	3.836	0	7	94	101	0	2	0	2	3.939	32.933	-88,0	San Sebastián
38 Burgos	0	214	2.983	3.197	0	7	0	7	0	0	0	0	3.204	1.642	95,1	Burgos
39 Badajoz	2.240	507	212	2.959	0	15	8	23	0	0	0	0	2.982	6.839	-56,4	Badajoz
40 Algeciras	2.798	0	5	2.803	0	0	0	0	0	0	0	0	2.803	3.524	-20,5	Algeciras
41 León	1.184	305	37	1.526	0	0	0	0	0	0	0	0	1.526	6.608	-76,9	León
42 Córdoba	0	7	688	695	0	0	4	4	0	0	0	0	699	917	-23,8	Córdoba
43 Son Bonet	0	0	444	444	0	0	125	125	0	0	0	0	569	886	-35,8	Son Bonet
44 Sabadell	0	0	477	477	0	0	33	33	0	0	3	3	513	480	6,9	Sabadell
45 Logroño-Agoncillo	0	7	471	478	0	22	1	23	0	3	0	3	504	1.381	-63,5	Logroño-Agoncillo
46 Huesca-Pirineos	0	430	44	474	0	0	0	0	0	0	0	0	474	15	3.060,0	Huesca-Pirineos
47 Albacete	0	376	6	382	0	1	85	86	0	0	0	0	468	54	766,7	Albacete
48 Salamanca	0	31	213	244	0	18	0	18	0	0	0	0	262	2.059	-87,3	Salamanca
49 Madrid-Cuatro Vientos	0	74	169	243	0	6	7	13	0	1	0	1	257	456	-43,6	Madrid-Cuatro Vientos
50 Ciudad Real IA	0	0	12	12	0	0	0	0	0	0	5	5	17	0	0,0	Ciudad Real IA
Totales	3.231.396	26.392	14.644	3.272.432	3.263.272	82.310	3.717	3.349.299	357.224	12.185	4.369	373.778	6.995.509	29.428.120	-76,2	Totales

DESGLOSE MENSUAL POR AEROPUERTOS – MOVIMIENTO DE AERONAVES.

JULIO 2020

Aeropuertos	Doméstico				Intra UE				Extra UE				Total		Var % 20/19	Aeropuertos
	Regular	No Regular	OCT	Total	Regular	No Regular	OCT	Total	Regular	No Regular	OCT	Total	2020	2019		
1 Palma de Mallorca	3.126	539	232	3.897	6.009	1.708	161	7.878	48	255	30	703	12.478	28.719	-56,6	Palma de Mallorca
2 AS Madrid-Barajas	3.642	576	416	4.634	4.000	333	198	4.531	1.152	289	102	1.543	10.708	38.973	-72,5	AS Madrid-Barajas
3 JT Barcelona-El Prat	3.456	376	159	3.991	4.981	327	58	5.366	795	183	34	1.012	10.369	33.232	-68,8	JT Barcelona-El Prat
4 Málaga-Costa del Sol	1.211	303	378	1.892	3.720	608	144	4.472	351	168	56	575	6.939	15.887	-56,3	Málaga-Costa del Sol
5 Ibiza	1.943	561	354	2.858	1.777	1.179	401	3.357	108	191	73	372	6.587	12.242	-46,2	Ibiza
6 Gran Canaria	4.285	123	510	4.918	797	76	31	904	83	57	84	224	6.046	10.196	-40,7	Gran Canaria
7 Madrid-Cuatro Vientos	0	84	5.525	5.609	0	12	28	40	0	1	1	2	5.651	5.185	9,0	Madrid-Cuatro Vientos
8 Sabadell	0	0	5.205	5.205	0	1	75	76	0	0	7	7	5.288	5.310	-0,4	Sabadell
9 Jerez de la Frontera	116	46	4.699	4.861	138	31	40	209	8	3	7	18	5.088	5.275	-3,5	Jerez de la Frontera
10 Tenerife Norte CL	4.116	97	221	4.434	1	6	4	11	4	0	7	11	4.456	6.777	-34,2	Tenerife Norte CL
11 Alicante-Elche	765	39	68	872	2.948	76	71	3.095	270	46	26	342	4.309	11.066	-61,1	Alicante-Elche
12 Valencia	1.110	74	725	1.909	1.511	62	183	1.756	100	21	34	155	3.820	7.436	-48,6	Valencia
13 Sevilla	1.100	97	1.286	2.483	770	28	85	883	63	3	25	91	3.457	5.345	-35,3	Sevilla
14 CM Lanzarote	1.721	7	117	1.845	751	42	24	817	8	7	14	29	2.691	5.255	-48,8	CM Lanzarote
15 Menorca	1.332	201	64	1.597	632	147	70	849	26	14	10	50	2.496	5.022	-50,3	Menorca
16 Fuerteventura	1.329	43	87	1.459	666	84	28	778	27	2	5	34	2.271	4.144	-45,2	Fuerteventura
17 Tenerife Sur	300	10	222	532	1.359	78	55	1.492	48	20	20	88	2.112	5.498	-61,6	Tenerife Sur
18 Bilbao	1.170	113	290	1.573	324	23	19	366	8	4	4	16	1.955	4.930	-60,3	Bilbao
19 Reus	0	33	1.612	1.645	238	23	36	297	0	2	4	6	1.948	2.214	-12,0	Reus
20 Burgos	0	55	1.771	1.826	0	7	0	7	0	0	0	0	1.833	2.53	62,5	Burgos
21 Son Bonet	0	0	1.297	1.297	0	0	128	128	0	0	1	1	1.426	1.725	-17,3	Son Bonet
22 Girona	0	31	535	566	386	78	152	616	0	33	50	83	1.265	2.439	-48,1	Girona
23 Santiago RC	684	43	314	1.041	81	14	33	128	68	2	8	78	1.247	2.231	-44,1	Santiago RC
24 La Palma	1.117	16	38	1.171	36	0	0	36	0	0	0	0	1.207	2.004	-39,8	La Palma
25 Salamanca	0	11	1.183	1.194	0	6	0	6	0	0	0	0	1.200	1.035	15,9	Salamanca
26 A Coruña	262	59	811	1.132	0	9	13	22	0	1	1	2	1.156	1.755	-34,1	A Coruña
27 Vitoria	209	58	244	511	390	95	7	492	23	0	0	23	1.026	1.130	-9,2	Vitoria
28 FGL Granada-Jaén	344	26	479	849	0	11	9	20	0	4	2	6	875	1.294	-32,4	FGL Granada-Jaén
29 SB Santander	180	72	351	603	172	21	23	216	0	2	2	4	823	1.230	-33,1	SB Santander
30 Castellón	12	18	667	697	82	3	9	94	0	0	0	0	791	843	-6,2	Castellón
31 Córdoba	0	2	748	750	0	0	5	5	0	0	0	0	755	966	-21,8	Córdoba
32 Asturias	556	43	125	724	0	9	6	15	0	0	1	1	740	1.533	-51,7	Asturias
33 Zaragoza	166	50	137	353	68	28	8	104	146	56	6	208	665	884	-24,8	Zaragoza
34 Vigo	186	48	358	592	0	25	19	44	0	8	5	13	649	1.158	-44,0	Vigo
35 Almería	173	15	270	458	133	5	7	145	0	0	7	7	610	1.355	-55,0	Almería
36 Ceuta	430	23	68	521	0	430	0	0	0	0	0	0	521	663	-21,4	Ceuta
37 Valladolid	70	20	404	494	0	9	16	25	0	0	1	1	520	602	-13,6	Valladolid
38 Melilla	352	78	80	510	0	0	0	0	0	0	0	0	510	946	-46,1	Melilla
39 El Hierro	356	35	19	410	0	0	0	0	0	0	0	0	410	498	-17,7	El Hierro
40 Pamplona	60	19	269	348	0	1	23	24	0	2	1	3	375	615	-39,0	Pamplona
41 AI Región Murcia	66	28	29	123	218	8	6	232	0	0	0	0	355	989	-64,1	AI Región Murcia
42 León	26	12	294	332	0	0	3	3	0	0	0	0	335	299	12,0	León
43 La Gomera	248	0	40	288	0	0	0	0	0	0	0	0	288	324	-11,1	La Gomera
44 Algeciras	260	0	12	272	0	0	0	0	0	0	0	0	272	308	-11,7	Algeciras
45 Badajoz	72	16	142	230	0	6	4	10	0	0	0	0	240	311	-22,8	Badajoz
46 San Sebastián	79	18	84	181	0	7	43	50	0	2	0	2	233	652	-64,3	San Sebastián
47 Huesca-Pirineos	0	10	115	125	0	0	0	0	0	0	0	0	125	843	-85,2	Huesca-Pirineos
48 Logroño-Agoncillo	0	4	104	108	0	8	2	10	0	2	0	2	120	120	0,0	Logroño-Agoncillo
49 Ciudad Real IA	0	0	27	27	0	0	8	8	0	0	8	8	43	0	0,0	Ciudad Real IA
50 Albacete	0	8	6	14	0	2	1	3	0	0	0	0	17	28	-39,3	Albacete
Totales	36.630	4.140	33.191	73.961	32.188	5.196	2.236	39.620	3.706	1.378	636	5.720	119.301	241.739	-50,6	Totales

DESGLOSE MENSUAL POR AEROPUERTOS – TRÁFICO COMERCIAL DE CARGA (Kg).

JULIO 2020

	Aeropuertos	Doméstico			Intra UE			Extra UE			Total		Var % 20/19	Aeropuertos
		Regular	No Regular	Total	Regular	No Regular	Total	Regular	No Regular	Total	2020	2019		
1	AS Madrid-Barajas	1287.603	1.199.504	2.487.107	8.822.747	1.270.295	10.093.042	12.390.044	3.163.977	15.554.021	28.134.170	46.310.555	-39,2	AS Madrid-Barajas
2	Zaragoza	0	348	348	437.672	80	437.752	7.635.227	2.071.497	9.706.724	10.144.824	12.826.216	-20,9	Zaragoza
3	JT Barcelona-El Prat	205.279	83.652	288.931	5.311.136	9.041	5.320.177	3.276.570	434.893	3.711.463	9.320.571	15.755.750	-40,8	JT Barcelona-El Prat
4	Vitoria	1.721.218	19	1.721.237	3.795.314	229.685	4.024.999	0	0	0	5.746.236	6.281.953	-8,5	Vitoria
5	Gran Canaria	680.689	439.382	1.120.071	18.043	2.716	20.759	99.944	10.274	110.218	1.251.048	1.726.752	-27,5	Gran Canaria
6	Valencia	491.417	2.139	493.556	528.808	872	529.680	4.304	129.780	134.084	1.157.320	1.279.010	-9,5	Valencia
7	Tenerife Norte CL	456.914	455.562	912.476	0	0	0	19.328	0	19.328	931.804	765.469	21,7	Tenerife Norte CL
8	Sevilla	748.361	132.524	880.885	15.350	1.074	16.424	0	0	0	897.309	764.084	17,4	Sevilla
9	Palma de Mallorca	117.410	434.308	551.718	16.737	492	17.229	7.438	0	7.438	576.385	830.036	-30,6	Palma de Mallorca
10	Alicante-Elche	315.575	0	315.575	4.779	0	4.779	595	0	595	320.949	391.623	-18,0	Alicante-Elche
11	Santiago RC	294.678	0	294.678	0	0	0	0	0	0	294.678	283.685	3,9	Santiago RC
12	Ibiza	9.563	96.887	106.450	2.378	1	2.379	0	0	0	108.829	163.588	-33,5	Ibiza
13	Menorca	4.910	79.200	84.110	18	0	18	0	0	0	84.128	115.650	-27,3	Menorca
14	Girona	0	0	0	0	2.943	2.943	0	75.340	75.340	78.283	2.315	3.281,6	Girona
15	Tenerife Sur	3.542	0	3.542	42.505	2.056	44.561	2.384	0	2.384	50.487	139.616	-63,8	Tenerife Sur
16	Málaga-Costa del Sol	2.060	0	2.060	22.011	0	22.011	23.362	0	23.362	47.433	408.596	-88,4	Málaga-Costa del Sol
17	CM Lanzarote	32.821	0	32.821	2.094	223	2.317	0	0	0	35.138	104.389	-66,3	CM Lanzarote
18	Bilbao	12.262	0	12.262	18.095	0	18.095	0	0	0	30.357	77.669	-60,9	Bilbao
19	Fuerteventura	23.355	0	23.355	2.321	109	2.430	0	0	0	25.785	49.728	-48,1	Fuerteventura
20	La Palma	22.700	0	22.700	56	0	56	0	0	0	22.756	31.296	-27,3	La Palma
21	Vigo	16.485	0	16.485	0	3.455	3.455	0	0	0	19.940	43.009	-53,6	Vigo
22	A Coruña	6.805	0	6.805	0	0	0	0	0	0	6.805	12.546	-45,8	A Coruña
23	El Hierro	5.048	0	5.048	0	0	0	0	0	0	5.048	6.593	-23,4	El Hierro
24	Melilla	899	0	899	0	0	0	0	0	0	899	16.960	-94,7	Melilla
25	Asturias	698	0	698	0	0	0	0	0	0	698	2.167	-67,8	Asturias
26	La Gomera	89	0	89	0	0	0	0	0	0	89	286	-68,9	La Gomera
27	Burgos	0	13	13	0	43	43	0	0	0	56	0	0,0	Burgos
28	SB Santander	26	0	26	0	0	0	0	0	0	26	0	0,0	SB Santander
29	Ciudad Real IA	0	0	0	0	1	1	0	4	4	5	0	0,0	Ciudad Real IA
30	Pamplona	0	0	0	0	0	0	0	0	0	0	3.162	-100,0	Pamplona
31	Valladolid	0	0	0	0	0	0	0	0	0	0	260	-100,0	Valladolid
32	San Sebastián	0	0	0	0	0	0	0	0	0	0	15	-100,0	San Sebastián
	Totales	6.460.407	2.923.538	9.383.945	19.040.064	1.523.086	20.563.150	23.459.196	5.885.765	29.344.961	59.292.056	88.392.978	-32,9	Totales

DESGLOSE MENSUAL POR AEROPUERTOS – TRÁFICO COMERCIAL DE CORREO (Kg).

JULIO 2020

Aeropuertos	Doméstico			Intra UE			Extra UE			Total		Var % 20/19	Aeropuertos
	Regular	No Regular	Total	Regular	No Regular	Total	Regular	No Regular	Total	2020	2019		
1 AS Madrid-Barajas	377.882	67.825	445.707	228.861	2.358	231.219	188.555	7.858	196.413	873.339	1.910.381	-54,3	AS Madrid-Barajas
2 Tenerife Norte CL	216.265	0	216.265	0	0	0	0	0	0	216.265	220.235	-1,8	Tenerife Norte CL
3 Gran Canaria	188.841	0	188.841	0	0	0	0	0	0	188.841	188.122	0,4	Gran Canaria
4 Palma de Mallorca	1370	68.913	70.283	76	304	380	0	0	0	70.663	80.522	-12,2	Palma de Mallorca
5 El Hierro	11.192	0	11.192	0	0	0	0	0	0	11.192	8.015	39,6	El Hierro
6 Ibiza	0	10.265	10.265	0	0	0	0	0	0	10.265	9.461	8,5	Ibiza
7 Menorca	0	6.531	6.531	0	0	0	0	0	0	6.531	7.529	-13,3	Menorca
8 Zaragoza	0	0	0	495	0	495	6.019	0	6.019	6.514	0	0,0	Zaragoza
9 Valencia	330	0	330	5.275	0	5.275	0	0	0	5.605	1.177	376,2	Valencia
10 Sevilla	2.291	41	2.332	187	0	187	0	0	0	2.519	6.929	-63,6	Sevilla
11 JT Barcelona-El Prat	18	0	18	774	0	774	1.612	0	1.612	2.404	85.512	-97,2	JT Barcelona-El Prat
12 Santiago RC	178	0	178	0	0	0	0	0	0	178	143	24,5	Santiago RC
13 A Coruña	158	0	158	0	0	0	0	0	0	158	5.839	-97,3	A Coruña
14 Bilbao	41	0	41	0	0	0	0	0	0	41	0	0,0	Bilbao
15 Vigo	41	0	41	0	0	0	0	0	0	41	0	0,0	Vigo
16 Málaga-Costa del Sol	0	0	0	19	0	19	21	0	21	40	8.037	-99,5	Málaga-Costa del Sol
17 CM Lanzarote	36	0	36	0	0	0	0	0	0	36	3.270	-98,9	CM Lanzarote
18 Fuerteventura	7	0	7	0	0	0	0	0	0	7	337	-97,9	Fuerteventura
19 Asturias	1	0	1	0	0	0	0	0	0	1	1.887	-99,9	Asturias
20 La Palma	0	0	0	0	0	0	0	0	0	0	3.946	-100,0	La Palma
21 SB Santander	0	0	0	0	0	0	0	0	0	0	168	-100,0	SB Santander
22 Pamplona	0	0	0	0	0	0	0	0	0	0	52	-100,0	Pamplona
23 Alicante-Elche	0	0	0	0	0	0	0	0	0	0	7	-100,0	Alicante-Elche
Totales	798.651	153.575	952.226	235.687	2.662	238.349	196.207	7.858	204.065	1.394.640	2.541.569	-45,1	Totales

DESGLOSE MENSUAL POR COMUNIDADES AUTÓNOMAS – MOVIMIENTO DE PASAJEROS.

JULIO 2020

Comunidad Autónoma	Doméstico				Intra UE				Extra UE				Total		Var % 20/19	Comunidad Autónoma
	Regular	No Regular	OCT	Total	Regular	No Regular	OCT	Total	Regular	No Regular	OCT	Total	2020	2019		
1 Islas Baleares	673.557	2.876	783	677.216	94.1834	49.844	957	992.635	66.157	1.442	140	67.739	1737.590	6.179.358	-719	Islas Baleares
2 Canarias	916.397	1.489	343	918.229	362.277	25.916	344	388.537	16.067	1.039	935	18.041	1324.807	3.822.965	-65,3	Canarias
3 Comunidad de Madrid	469.729	4.400	462	474.591	378.347	1.322	672	380.341	127.662	6.369	2.193	136.224	991.156	5.945.291	-83,3	Comunidad de Madrid
4 Cataluña	376.329	2.690	1.798	380.817	473.711	1.408	340	475.459	66.382	792	113	67.287	923.563	5.849.436	-84,2	Cataluña
5 Andalucía	275.900	3.932	2.470	282.302	521.067	2.312	566	523.945	36.599	387	727	37.713	843.960	3.247.753	-74,0	Andalucía
6 Comunidad Valenciana	152.444	1.985	614	155.043	501.291	939	462	502.692	35.091	1.783	231	37.105	694.840	2.598.792	-73,3	Comunidad Valenciana
7 País Vasco	123.929	2.420	1.147	127.496	31.974	151	123	32.248	824	286	4	1.114	160.858	653.637	-75,4	País Vasco
8 Galicia	116.216	1.623	1.575	119.414	7.775	112	51	7.938	8.442	79	10	8.531	135.883	532.754	-74,5	Galicia
9 Principado de Asturias	51.977	914	230	53.121	0	12	6	18	0	0	0	0	53.139	157.568	-66,3	Principado de Asturias
10 Cantabria	17.370	472	90	17.932	15.480	50	33	15.563	0	3	4	7	33.502	123.005	-72,8	Cantabria
11 Región de Murcia	6.196	47	23	6.266	22.327	22	8	22.357	0	0	0	0	28.623	145.764	-80,4	Región de Murcia
12 Aragón	14.514	1.103	44	15.661	7.189	112	2	7.303	0	0	0	0	22.964	54.067	-57,5	Aragón
13 Melilla	18.904	149	256	19.309	0	0	0	0	0	0	0	0	19.309	43.375	-55,5	Melilla
14 Castilla Y León	7.699	883	3.962	12.544	0	70	26	96	0	0	2	2	12.642	34.579	-63,4	Castilla Y León
15 Ceuta	4.593	57	4	4.654	0	0	0	0	0	0	0	0	4.654	6.455	-27,9	Ceuta
16 Comunidad Foral de Navarra	3.402	462	142	4.006	0	2	33	35	0	2	5	7	4.048	25.047	-83,8	Comunidad Foral de Navarra
17 Extremadura	2.240	507	212	2.959	0	15	8	23	0	0	0	0	2.982	6.839	-56,4	Extremadura
18 La Rioja	0	7	471	478	0	22	1	23	0	3	0	3	504	1.381	-63,5	La Rioja
19 Castilla La Mancha	0	376	18	394	0	1	85	86	0	0	5	5	485	54	798,1	Castilla La Mancha
Totales	3.231.396	26.392	14.644	3.272.432	3.263.272	82.310	3.717	3.349.299	357.224	12.185	4.369	373.778	6.995.509	29.428.120	-76,2	Totales

DESGLOSE MENSUAL POR COMUNIDADES AUTÓNOMAS – MOVIMIENTO DE AERONAVES.

JULIO 2020

Comunidad Autónoma	Doméstico				Intra UE				Extra UE				Total		Var % 20/19	Comunidad Autónoma
	Regular	No Regular	OCT	Total	Regular	No Regular	OCT	Total	Regular	No Regular	OCT	Total	2020	2019		
1 Islas Baleares	6.401	1.301	1.947	9.649	8.418	3.034	760	12.212	552	460	114	1.126	22.987	47.708	-51,8	Islas Baleares
2 Canarias	13.472	331	1.254	15.057	3.610	286	142	4.038	170	86	130	386	19.481	34.696	-43,9	Canarias
3 Cataluña	3.456	440	7.511	11.407	5.605	429	321	6.355	795	218	95	1.108	18.870	43.195	-56,3	Cataluña
4 Andalucía	3.204	489	7.872	11.565	4.761	683	290	5.734	422	178	97	697	17.996	30.430	-40,9	Andalucía
5 Comunidad de Madrid	3.642	660	5.941	10.243	4.000	345	226	4.571	1.152	290	103	1.545	16.359	44.158	-63,0	Comunidad de Madrid
6 Comunidad Valenciana	1.887	131	1.460	3.478	4.541	141	263	4.945	370	67	60	497	8.920	19.345	-53,9	Comunidad Valenciana
7 Castilla Y León	96	98	3.652	3.846	0	22	19	41	0	0	1	1	3.888	2.189	77,6	Castilla Y León
8 País Vasco	1.458	189	618	2.265	714	125	69	908	31	6	4	41	3.214	6.712	-52,1	País Vasco
9 Galicia	1.132	150	1.483	2.765	81	48	65	194	68	11	14	93	3.052	5.144	-40,7	Galicia
10 Cantabria	180	72	351	603	172	21	23	216	0	2	2	4	823	1.230	-33,1	Cantabria
11 Aragón	166	60	252	478	68	28	8	104	146	56	6	208	790	1.727	-54,3	Aragón
12 Principado de Asturias	556	43	125	724	0	9	6	15	0	0	1	1	740	1.533	-51,7	Principado de Asturias
13 Ceuta	430	23	68	521	0	0	0	0	0	0	0	0	521	663	-21,4	Ceuta
14 Melilla	352	78	80	510	0	0	0	0	0	0	0	0	510	946	-46,1	Melilla
15 Comunidad Foral de Navarra	60	19	269	348	0	1	23	24	0	2	1	3	375	615	-39,0	Comunidad Foral de Navarra
16 Región de Murcia	66	28	29	123	218	8	6	232	0	0	0	0	355	989	-64,1	Región de Murcia
17 Extremadura	72	16	142	230	0	6	4	10	0	0	0	0	240	311	-22,8	Extremadura
18 La Rioja	0	4	104	108	0	8	2	10	0	2	0	2	120	120	0,0	La Rioja
19 Castilla La Mancha	0	8	33	41	0	2	9	11	0	0	8	8	60	28	114,3	Castilla La Mancha
Totales	36.630	4.140	33.191	73.961	32.188	5.196	2.236	39.620	3.706	1.378	636	5.720	119.301	241.739	-50,6	Totales

DESGLOSE MENSUAL POR COMUNIDADES AUTÓNOMAS – TRÁFICO COMERCIAL DE CARGA (Kg).

JULIO 2020

	Comunidad Autónoma	Doméstico			Intra UE			Extra UE			Total		Var % 20/19	Comunidad Autónoma
		Regular	No Regular	Total	Regular	No Regular	Total	Regular	No Regular	Total	2020	2019		
1	Comunidad de Madrid	1287.603	1.199.504	2.487.107	8.822.747	1.270.295	10.093.042	12.390.044	3.163.977	15.554.021	28.134.170	46.310.555	-39,2	Comunidad de Madrid
2	Aragón	0	348	348	437.672	80	437.752	7.635.227	2.071.497	9.706.724	10.144.824	12.826.216	-20,9	Aragón
3	Cataluña	205.279	83.652	288.931	5.311.136	11.984	5.323.120	3.276.570	510.233	3.786.803	9.398.854	15.758.065	-40,4	Cataluña
4	País Vasco	1.733.480	19	1.733.499	3.813.409	229.685	4.043.094	0	0	0	5.776.593	6.359.637	-9,2	País Vasco
5	Canarias	1.225.158	894.944	2.120.102	65.019	5.104	70.123	12.1656	10.274	13.1930	2.322.155	2.824.129	-17,8	Canarias
6	Comunidad Valenciana	806.992	2.139	809.131	533.587	872	534.459	4.899	129.780	134.679	1.478.269	1.670.633	-11,5	Comunidad Valenciana
7	Andalucía	750.421	132.524	882.945	37.361	1.074	38.435	23.362	0	23.362	944.742	1.172.680	-19,4	Andalucía
8	Islas Baleares	131.883	610.395	742.278	19.133	493	19.626	7.438	0	7.438	769.342	1.109.274	-30,6	Islas Baleares
9	Galicia	317.968	0	317.968	0	3.455	3.455	0	0	0	321.423	339.240	-5,3	Galicia
10	Melilla	899	0	899	0	0	0	0	0	0	899	16.960	-94,7	Melilla
11	Principado de Asturias	698	0	698	0	0	0	0	0	0	698	2.167	-67,8	Principado de Asturias
12	Castilla Y León	0	13	13	0	43	43	0	0	0	56	260	-78,5	Castilla Y León
13	Cantabria	26	0	26	0	0	0	0	0	0	26	0	0,0	Cantabria
14	Castilla La Mancha	0	0	0	0	1	1	0	4	4	5	0	0,0	Castilla La Mancha
15	Comunidad Foral de Navarra	0	0	0	0	0	0	0	0	0	0	3.162	-100,0	Comunidad Foral de Navarra
	Totales	6.460.407	2.923.538	9.383.945	19.040.064	1.523.086	20.563.150	23.459.196	5.885.765	29.344.961	59.292.056	88.392.978	-32,9	Totales

DESGLOSE MENSUAL POR COMUNIDADES AUTÓNOMAS – TRÁFICO COMERCIAL DE CORREO (Kg).

JULIO 2020

	Comunidad Autónoma	Doméstico			Intra UE			Extra UE			Total		Var % 20/19	Comunidad Autónoma
		Regular	No Regular	Total	Regular	No Regular	Total	Regular	No Regular	Total	2020	2019		
1	Comunidad de Madrid	377.882	67.825	445.707	228.861	2.358	231.219	188.555	7.858	196.413	873.339	1.910.381	-54,3	Comunidad de Madrid
2	Canarias	416.341	0	416.341	0	0	0	0	0	0	416.341	423.925	-1,8	Canarias
3	Islas Baleares	1.370	85.709	87.079	76	304	380	0	0	0	87.459	97.512	-10,3	Islas Baleares
4	Aragón	0	0	0	495	0	495	6.019	0	6.019	6.514	0	0,0	Aragón
5	Comunidad Valenciana	330	0	330	5.275	0	5.275	0	0	0	5.605	1.184	373,4	Comunidad Valenciana
6	Andalucía	2.291	41	2.332	206	0	206	21	0	21	2.559	14.966	-82,9	Andalucía
7	Cataluña	18	0	18	774	0	774	1.612	0	1.612	2.404	85.512	-97,2	Cataluña
8	Galicia	377	0	377	0	0	0	0	0	0	377	5.982	-93,7	Galicia
9	País Vasco	41	0	41	0	0	0	0	0	0	41	0	0,0	País Vasco
10	Principado de Asturias	1	0	1	0	0	0	0	0	0	1	1.887	-99,9	Principado de Asturias
11	Cantabria	0	0	0	0	0	0	0	0	0	0	168	-100,0	Cantabria
12	Comunidad Foral de Navarra	0	0	0	0	0	0	0	0	0	0	52	-100,0	Comunidad Foral de Navarra
	Totales	798.651	153.575	952.226	235.687	2.662	238.349	196.207	7.858	204.065	1.394.640	2.541.569	-45,1	Totales

Definiciones

Pasajero.

Toda persona por cuyo transporte la compañía aérea percibe remuneración comercial.

Movimiento de pasajero.

Las llegadas y salidas en los aeropuertos se contarán separadamente, es decir, una llegada y una salida se contarán como dos movimientos de un pasajero.

Movimiento de aeronaves.

Las llegadas y salidas en los aeropuertos se contarán separadamente, es decir, una llegada y una salida se contarán como dos movimientos de una aeronave.

Tráfico de carga.

Volumen de carga (Kg.) transportada en los aeropuertos españoles, contabilizando tanto las llegadas como las salidas de las aeronaves en cada aeropuerto.

Tráfico de correo.

Volumen de correo (Kg.) transportada en los aeropuertos españoles, contabilizando tanto las llegadas como las salidas de las aeronaves en cada aeropuerto.

Tráfico doméstico.

Operación de una aeronave con origen y destino en aeropuertos nacionales (sin contemplar las escalas intermedias).

Tráfico Intra UE.

Operación de una aeronave con origen y destino un aeropuerto nacional y otro situado en la Unión Europea (UE28) (sin contemplar las escalas intermedias).

Tráfico Extra UE.

Operación de una aeronave con origen y destino un aeropuerto nacional y otro situado fuera de la Unión Europea (UE28) (sin contemplar las escalas intermedias).

Tráfico Regular.

Operación efectuada de conformidad con un horario publicado, o de un modo tan regular o frecuente como para constituir una serie sistemática identificable, que el público pueda reservar en forma directa.

Tráfico No Regular o Chárter.

Operación que no se ha notificado en la compañía aérea correspondiente como servicio regular, y que se ha efectuado por remuneración y de un modo no regular, incluyendo los vuelos con aviones vacíos relacionados con los mismos, y los vuelos regulares convertidos en chárter.

Otras Clases de Tráfico (OCT).

Se contabiliza los vuelos de Aviación General y Trabajos Aéreos

Nota.

En este informe sólo se proporcionan datos de los aeropuertos de interés general.