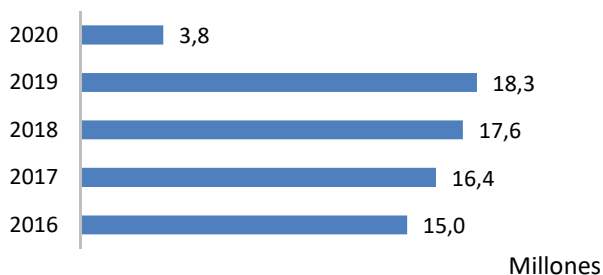


Tráfico en los aeropuertos españoles

Diciembre 2020

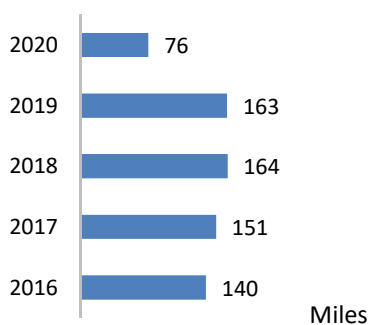
Movimiento de pasajeros - diciembre



En diciembre de 2020 se movieron en los aeropuertos españoles un total de 3,8 millones pasajeros, lo que supuso una bajada del 79,1% respecto al mismo mes del año anterior.

El tráfico aéreo en diciembre de 2020 se ha visto afectado por la situación de emergencia sanitaria global causada por la pandemia del COVID - 19. Las limitaciones al transporte establecidas por la mayoría de los estados han provocado reducciones severas en el volumen de actividad.

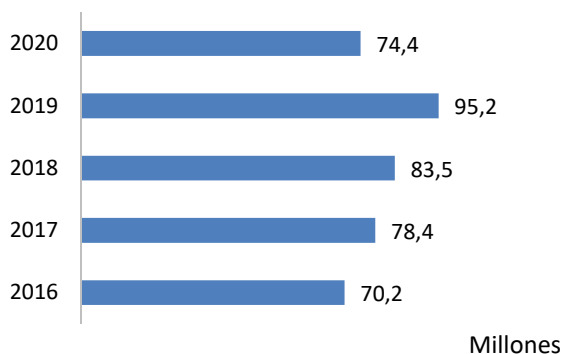
Operaciones - diciembre



La evolución comparativa con diciembre de 2019 muestra los lógicos decrementos debido a esta excepcional circunstancia.

Las operaciones descendieron un 53,7% en relación al mismo mes de 2019.

Carga transportada (kg) - diciembre

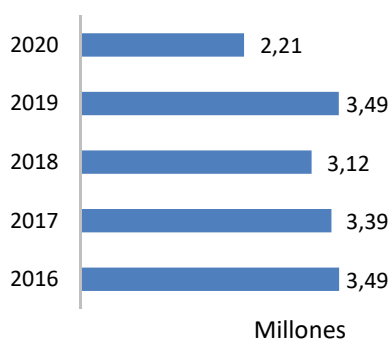


Durante este mes se realizaron un total de 76 mil operaciones.

La carga en el tráfico comercial descendió un 21,8%, comparándola con diciembre de 2019.

En los aeropuertos españoles se transportaron 74,4 millones de kilogramos de carga.

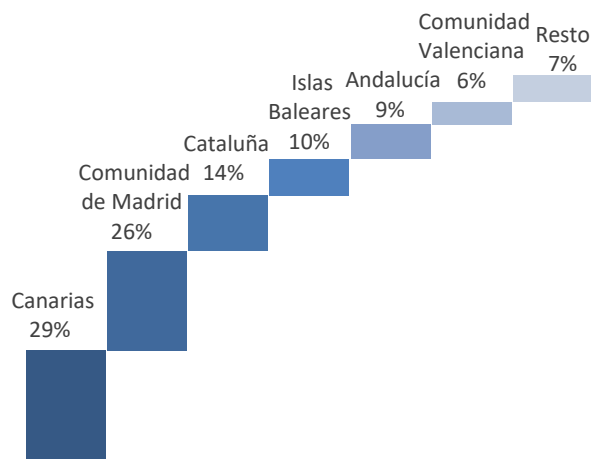
Correo transportado (kg) - diciembre



El correo en el tráfico comercial bajó un 36,7% en comparación con el mismo mes del año anterior.

Se transportaron 2,21 millones de kilogramos de correo en los aeropuertos españoles.

Distribución del tráfico de pasajeros por Comunidades Autónomas

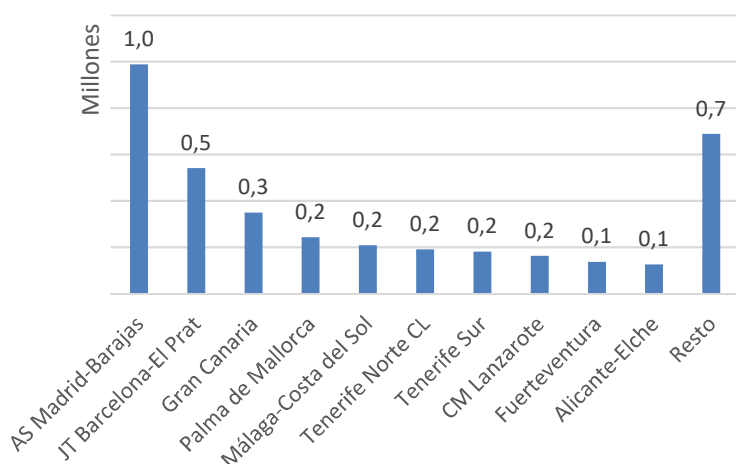


Canarias, Madrid y Cataluña fueron las Comunidades Autónomas con mayor movimiento de pasajeros.

Estas tres Comunidades en conjunto representaron el 69% del total del tráfico.

Aunque España cuenta con 50 aeródromos de interés general, el tráfico se encuentra muy concentrado en los principales aeropuertos.

Movimiento de pasajeros en los principales aeropuertos españoles

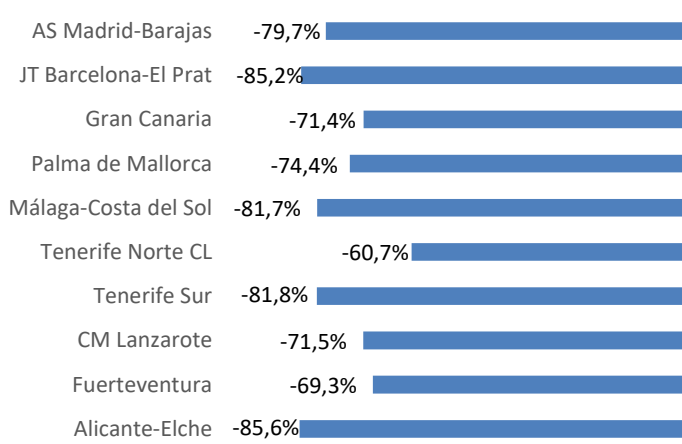


Madrid, Barcelona y Gran Canaria conjuntamente supusieron el 49,2% del total de movimientos de pasajeros en los aeropuertos españoles durante dicho mes.

Si se consideran los diez de mayor tráfico la cuota de movimiento de pasajeros ascendió al 82% del total del tráfico.

En el movimiento de pasajeros, predominó el tráfico regular, que este mes supuso el 98% del total del tráfico.

Variación 2020/2019 del movimiento de pasajeros



El descenso de tráfico en los aeropuertos españoles fue generalizado.

Debido a la situación excepcional del tráfico durante el mes de diciembre, no se presentan los desgloses de los principales aeropuertos.

DESGLOSE MENSUAL POR AEROPUERTOS – MOVIMIENTO DE PASAJEROS.

DICIEMBRE 2020

Aeropuertos	Doméstico				Intra UE				Extra UE				Total		Var % 20/19	Aeropuertos
	Regular	No Regular	OCT	Total	Regular	No Regular	OCT	Total	Regular	No Regular	OCT	Total	2020	2019		
1 AS Madrid-Barajas	397.084	3.663	1050	401.797	292.676	824	126	293.626	285.576	6.392	753	292.721	988.144	4.876.922	-79,7	AS Madrid-Barajas
2 JT Barcelona-El Prat	283.298	1849	761	285.908	184.904	1250	96	186.250	68.166	855	153	69.174	541.332	3.667.408	-85,2	JT Barcelona-El Prat
3 Gran Canaria	236.270	539	1259	238.068	81.972	17.677	379	100.028	9.868	477	550	10.895	348.991	1.220.046	-71,4	Gran Canaria
4 Palma de Mallorca	195.837	695	39	196.571	38.736	779	4	39.519	7.344	151	0	7.495	243.585	952.356	-74,4	Palma de Mallorca
5 Málaga-Costa del Sol	74.153	456	297	74.906	104.111	968	266	105.345	27.501	286	197	27.984	208.235	1.136.687	-81,7	Málaga-Costa del Sol
6 Tenerife Norte CL	189.549	292	899	190.740	293	2	133	428	0	8	5	13	191.181	486.990	-60,7	Tenerife Norte CL
7 Tenerife Sur	20.952	149	81	21.182	143.038	11.054	3	154.095	5.337	168	5	5.510	180.787	99.1257	-81,8	Tenerife Sur
8 CM Lanzarote	99.403	7	9	99.419	59.105	3.274	0	62.379	1.867	2	0	1.869	163.667	573.419	-71,5	CM Lanzarote
9 Fuerteventura	71.571	490	185	72.246	52.821	10.602	174	63.597	1.609	172	0	1.781	137.624	448.011	-69,3	Fuerteventura
10 Alicante-Elche	28.575	331	43	28.949	91.480	122	2	91.604	4.847	656	87	5.590	126.143	873.625	-85,6	Alicante-Elche
11 Valencia	45.099	1.340	636	47.075	37.099	187	415	37.701	8.310	277	235	8.822	93.598	596.145	-84,3	Valencia
12 Sevilla	68.903	1.190	67	70.160	14.776	345	64	15.185	2.455	34	4	2.493	87.838	586.189	-85,0	Sevilla
13 Ibiza	78.694	150	16	78.860	2.594	541	129	3.264	312	53	41	406	82.530	203.767	-59,5	Ibiza
14 Bilbao	59.735	522	373	60.630	11.780	5	9	11.794	358	4	0	362	72.786	397.526	-81,7	Bilbao
15 La Palma	47.338	16	34	47.388	6.693	0	1	6.694	531	0	0	531	54.613	129.403	-57,8	La Palma
16 Santiago RC	46.526	219	735	47.480	3.315	11	28	3.354	2.792	2	0	2.794	53.628	209.402	-74,4	Santiago RC
17 Menorca	38.565	172	71	38.808	0	37	25	62	0	1	2	3	38.873	86.434	-55,0	Menorca
18 A Coruña	25.651	185	591	26.427	0	14	0	14	0	5	7	12	26.453	102.758	-74,3	A Coruña
19 Asturias	24.050	717	10	24.777	544	6	0	550	0	1	0	1	25.328	102.739	-75,3	Asturias
20 Vigo	20.363	716	9	21.088	0	31	0	31	0	83	0	83	21.202	67.748	-68,7	Vigo
21 Melilla	20.057	130	136	20.323	0	0	0	0	0	0	0	0	20.323	35.991	-43,5	Melilla
22 FGL Granada-Jaén	19.369	440	35	19.844	0	196	0	196	0	0	10	10	20.050	10.1750	-80,3	FGL Granada-Jaén
23 El Hierro	15.088	30	19	15.137	0	0	0	0	0	0	0	0	15.137	23.114	-34,5	El Hierro
24 Almería	10.570	502	904	11.976	0	0	3	3	0	11	107	118	12.097	35.095	-65,5	Almería
25 Jerez de la Frontera	10.315	357	100	10.772	0	34	15	49	0	0	1	1	10.822	42.834	-74,7	Jerez de la Frontera
26 SB Santander	8.494	117	12	8.623	1.745	13	13	1.771	0	8	0	8	10.402	87.669	-88,1	SB Santander
27 Zaragoza	3.021	372	0	3.393	2.950	33	2	2.985	0	6	0	6	6.384	36.937	-82,7	Zaragoza
28 Pamplona	5.430	497	57	5.984	0	73	6	79	0	4	0	4	6.067	19.324	-68,6	Pamplona
29 San Sebastián	5.378	73	1	5.452	0	102	2	104	0	0	0	0	5.556	20.954	-73,5	San Sebastián
30 La Gomera	4.796	2	2	4.800	0	2	0	2	0	0	0	0	4.802	5.433	-116	La Gomera
31 Ceuta	3.422	42	0	3.464	0	0	0	0	0	0	0	0	3.464	6.098	-43,2	Ceuta
32 Valladolid	2.626	273	130	3.029	0	21	6	27	0	3	4	7	3.063	14.427	-78,8	Valladolid
33 Al Región Murcia	779	435	24	1.238	1.057	17	0	1.074	0	0	1	1	2.313	36.896	-93,7	Al Región Murcia
34 Vitoria	482	1.097	273	1.852	0	110	3	113	0	72	0	72	2.037	11.410	-82,1	Vitoria
35 Badajoz	1.755	17	38	1.810	0	11	0	11	0	0	178	178	1.999	7.808	-74,4	Badajoz
36 Algeciras	1.756	0	3	1.759	0	0	0	0	0	0	0	0	1.759	3.064	-42,6	Algeciras
37 León	1.251	44	37	1.332	0	2	0	2	0	0	0	0	1.334	4.749	-71,9	León
38 Girona	0	401	517	918	0	97	41	138	0	31	5	36	1.092	37.665	-97,1	Girona
39 Reus	0	124	258	382	0	1	13	14	0	0	0	0	396	2.511	-84,2	Reus
40 Burgos	154	20	198	372	0	9	0	9	0	2	0	2	383	1.481	-74,1	Burgos
41 Sabadell	0	0	356	356	0	1	9	10	0	0	3	3	369	340	8,5	Sabadell
42 Albacete	0	322	0	322	0	28	0	28	0	0	0	0	350	93	276,3	Albacete
43 Córdoba	0	0	341	341	0	7	0	7	0	0	0	0	348	782	-55,5	Córdoba
44 Castellón	0	344	0	344	0	0	0	0	0	0	0	0	344	7.935	-95,7	Castellón
45 Logroño-Agoncillo	0	280	34	314	0	0	0	0	0	0	0	0	314	1.378	-77,2	Logroño-Agoncillo
46 Huesca-Pirineos	0	234	0	234	0	0	0	0	0	0	0	0	234	4	5.750,0	Huesca-Pirineos
47 Son Bonet	0	0	206	206	0	0	23	23	0	0	0	0	229	94	143,6	Son Bonet
48 Salamanca	0	92	130	222	0	0	0	0	0	0	0	0	222	499	-55,5	Salamanca
49 Madrid-Cuatro Vientos	0	14	50	64	0	0	1	1	0	11	2	13	78	175	-55,4	Madrid-Cuatro Vientos
50 Ciudad Real IA	0	0	20	20	0	0	0	0	0	0	0	0	20	38	-47,4	Ciudad Real IA
Totales	2.166.359	19.957	11.046	2.197.362	1.131.689	48.486	1.991	1.182.166	426.873	9.775	2.350	438.998	3.818.526	18.255.380	-79,1	Totales

DESGLOSE MENSUAL POR AEROPUERTOS – MOVIMIENTO DE AERONAVES.

DICIEMBRE 2020

Aeropuertos	Doméstico				Intra UE				Extra UE				Total		Var % 20/19	Aeropuertos
	Regular	No Regular	OCT	Total	Regular	No Regular	OCT	Total	Regular	No Regular	OCT	Total	2020	2019		
1 AS Madrid-Barajas	4.454	447	263	5.164	3.813	267	214	4.294	2.182	401	150	2.733	12.191	34.354	-64,5	AS Madrid-Barajas
2 JT Barcelona-El Prat	3.065	227	109	3.401	2.475	252	46	2.773	724	186	68	978	7.152	25.151	-71,6	JT Barcelona-El Prat
3 Gran Canaria	3.772	98	420	4.290	891	196	83	1.170	184	29	74	287	5.747	11.260	-49,0	Gran Canaria
4 Palma de Mallorca	2.620	330	177	3.127	496	380	46	922	94	112	22	228	4.277	8.506	-49,7	Palma de Mallorca
5 Tenerife Norte CL	3.497	91	284	3.872	10	2	6	18	2	4	4	10	3.900	6.325	-38,3	Tenerife Norte CL
6 Sabadell	0	1	3.615	3.616	0	2	23	25	0	0	5	5	3.646	3.495	4,3	Sabadell
7 Málaga-Costa del Sol	1.066	101	183	1.350	1.297	256	69	1.622	280	146	74	500	3.472	9.024	-61,5	Málaga-Costa del Sol
8 Madrid-Cuatro Vientos	1	20	3.334	3.355	0	1	6	7	0	5	4	9	3.371	3.457	-2,5	Madrid-Cuatro Vientos
9 CM Lanzarote	1.608	3	146	1.757	820	66	45	931	24	2	4	30	2.718	4.993	-45,6	CM Lanzarote
10 Tenerife Sur	328	21	154	503	1.704	175	101	1.980	56	5	24	85	2.568	6.439	-60,1	Tenerife Sur
11 Valencia	755	52	546	1.353	528	59	100	687	113	22	42	177	2.217	5.607	-60,5	Valencia
12 Fuerteventura	1.207	25	90	1.322	617	113	39	769	22	2	16	40	2.131	3.917	-45,6	Fuerteventura
13 Sevilla	837	59	606	1.502	270	67	71	408	84	5	22	111	2.021	4.916	-58,9	Sevilla
14 Alicante-Elche	495	17	15	527	1.122	47	21	1.190	48	22	21	91	1.808	6.397	-71,7	Alicante-Elche
15 Jerez de la Frontera	168	18	1.464	1.650	0	6	17	23	0	1	11	12	1.685	2.812	-40,1	Jerez de la Frontera
16 Ibiza	990	165	78	1.233	26	194	91	311	4	27	26	57	1.601	2.315	-30,8	Ibiza
17 La Palma	1.088	16	39	1.143	67	0	3	70	8	0	0	8	1.221	1.909	-36,0	La Palma
18 Bilbao	777	63	113	953	195	4	5	204	6	2	0	8	1.165	3.578	-67,4	Bilbao
19 Vitoria	179	51	153	383	380	116	14	510	19	3	2	24	917	784	17,0	Vitoria
20 Menorca	613	95	33	741	0	21	15	36	0	2	1	3	780	1.079	-27,7	Menorca
21 A Coruña	295	28	418	741	0	7	2	9	0	4	7	11	761	1.269	-40,0	A Coruña
22 Córdoba	0	0	756	756	0	1	0	1	0	0	0	0	757	920	-17,7	Córdoba
23 Santiago RC	515	23	76	614	60	6	19	85	38	2	4	44	743	1.591	-53,3	Santiago RC
24 Girona	0	14	546	560	0	56	72	128	0	10	21	31	719	974	-26,2	Girona
25 Reus	0	21	656	677	0	2	14	16	0	0	1	1	694	628	10,5	Reus
26 Son Bonet	0	0	633	633	0	0	22	22	0	0	0	0	655	715	-8,4	Son Bonet
27 FGL Granada-Jaén	322	12	232	566	0	7	0	7	0	1	2	3	576	1.024	-43,8	FGL Granada-Jaén
28 Zaragoza	54	11	70	135	41	18	13	72	251	53	12	316	523	739	-29,2	Zaragoza
29 Castellón	0	23	479	502	0	3	1	4	0	0	0	0	506	537	-5,8	Castellón
30 Almería	225	17	242	484	0	0	2	2	0	2	4	6	492	626	-21,4	Almería
31 Melilla	408	42	29	479	0	0	0	0	0	0	0	0	479	746	-35,8	Melilla
32 Asturias	340	37	32	409	11	10	2	23	0	2	0	2	434	1.034	-58,0	Asturias
33 Vigo	236	32	85	353	0	67	0	67	1	11	0	12	432	795	-45,7	Vigo
34 Burgos	10	16	372	398	0	3	1	4	0	1	0	1	403	394	2,3	Burgos
35 El Hierro	346	12	24	382	0	0	0	0	0	0	0	0	382	496	-23,0	El Hierro
36 Salamanca	0	2	377	379	0	0	3	3	0	0	0	0	382	420	-9,0	Salamanca
37 Ceuta	325	15	28	368	0	0	0	0	0	0	0	0	368	592	-37,8	Ceuta
38 Pamplona	118	24	180	322	0	5	5	10	0	1	1	2	334	413	-19,1	Pamplona
39 SB Santander	143	32	81	256	19	4	10	33	0	4	2	6	295	863	-65,8	SB Santander
40 Algeciras	170	0	6	176	0	0	0	0	0	0	0	0	176	288	-38,9	Algeciras
41 La Gomera	136	0	34	170	0	2	0	2	0	0	0	0	172	162	6,2	La Gomera
42 León	32	4	114	150	0	1	0	1	0	0	0	0	151	140	7,9	León
43 Valladolid	29	9	71	109	0	18	3	21	109	4	4	8	138	190	-27,4	Valladolid
44 San Sebastián	98	12	14	124	0	5	4	9	0	0	0	0	133	395	-66,3	San Sebastián
45 Badajoz	60	8	18	86	0	5	1	6	0	0	2	2	94	235	-60,0	Badajoz
46 Huesca-Pirineos	0	4	78	82	0	0	1	1	0	0	0	0	83	504	-83,5	Huesca-Pirineos
47 AI Región Murcia	10	22	14	46	20	11	0	31	0	1	2	3	80	353	-77,3	AI Región Murcia
48 Albacete	0	9	19	28	0	9	5	14	0	0	0	0	42	50	-16,0	Albacete
49 Logroño-Agoncillo	0	7	21	28	0	0	0	0	0	0	0	0	28	66	-57,6	Logroño-Agoncillo
50 Ciudad Real IA	0	0	13	13	0	0	5	5	0	0	2	2	20	11	81,8	Ciudad Real IA
Totales	31.392	2.336	17.540	51.268	14.862	2.464	1.200	18.526	4.140	1.072	634	5.846	75.640	163.488	-53,7	Totales

DESGLOSE MENSUAL POR AEROPUERTOS – TRÁFICO COMERCIAL DE CARGA (Kg).

DICIEMBRE 2020

	Aeropuertos	Doméstico			Intra UE			Extra UE			Total		Var % 20/19	Aeropuertos
		Regular	No Regular	Total	Regular	No Regular	Total	Regular	No Regular	Total	2020	2019		
1	AS Madrid-Barajas	1202.209	1092.661	2.294.870	11.144.391	1.855.867	12.330.258	21.075.517	3.898.412	24.973.929	39.599.057	51.086.214	-22,5	AS Madrid-Barajas
2	Zaragoza	84	0	84	214.337	1016	215.353	10.367.076	1.444.249	11.811.325	12.026.762	15.908.219	-24,4	Zaragoza
3	JT Barcelona-El Prat	334.959	74.061	409.020	5.310.550	23.309	5.333.859	3.449.930	1.023.341	4.473.271	10.216.150	15.307.863	-33,3	JT Barcelona-El Prat
4	Vitoria	1.942.189	180	1.942.369	4.264.614	319.881	4.584.495	366	100	466	6.527.330	5.467.061	19,4	Vitoria
5	Gran Canaria	769.784	328.996	1.098.780	26.590	6.227	32.817	108.552	36.494	145.046	1.276.643	2.039.951	-37,4	Gran Canaria
6	Valencia	513.734	0	513.734	577.018	2.769	579.787	12.250	25.009	37.259	1.130.780	1.153.304	-2,0	Valencia
7	Sevilla	625.887	196.919	822.806	67.014	12.528	79.542	0	14.076	14.076	916.424	898.588	2,0	Sevilla
8	Tenerife Norte CL	496.217	378.324	874.541	0	0	0	0	0	0	874.541	1.067.742	-18,1	Tenerife Norte CL
9	Palma de Mallorca	132.759	428.798	561.557	3.265	0	3.265	3.694	0	3.694	568.516	642.527	-11,5	Palma de Mallorca
10	Santiago RC	403.840	4.015	407.855	0	0	0	0	0	0	407.855	279.836	45,7	Santiago RC
11	Alicante-Elche	365.746	0	365.746	1.199	0	1.199	2.739	60	2.799	369.744	358.122	3,2	Alicante-Elche
12	Menorca	3.610	84.075	87.685	0	0	0	0	0	0	87.685	108.846	-19,4	Menorca
13	Ibiza	3.936	78.925	82.861	0	0	0	0	0	0	82.861	89.422	-7,3	Ibiza
14	Tenerife Sur	5.016	0	5.016	40.641	2.703	43.344	9.606	0	9.606	57.966	219.867	-73,6	Tenerife Sur
15	CM Lanzarote	48.935	0	48.935	2.353	935	3.288	0	0	0	52.223	77.880	-32,9	CM Lanzarote
16	Málaga-Costa del Sol	2.009	0	2.009	15.985	0	15.985	28.372	0	28.372	46.366	238.313	-80,5	Málaga-Costa del Sol
17	Vigo	27.856	0	27.856	0	6.790	6.790	0	10.664	10.664	45.310	47.998	-5,6	Vigo
18	Fuerteventura	30.933	0	30.933	5.018	1.312	6.330	0	0	0	37.263	61.901	-39,8	Fuerteventura
19	Bilbao	15.833	0	15.833	13.192	0	13.192	0	0	0	29.025	76.254	-61,9	Bilbao
20	La Palma	24.674	0	24.674	201	0	201	0	0	0	24.875	37.687	-34,0	La Palma
21	Girona	0	10.000	10.000	0	11.907	11.907	0	0	0	21.907	8.737	150,7	Girona
22	A Coruña	11.208	0	11.208	0	0	0	0	0	0	11.208	13.981	-19,8	A Coruña
23	Asturias	489	0	489	8.200	0	8.200	0	0	0	8.689	1.280	578,8	Asturias
24	El Hierro	4.763	0	4.763	0	0	0	0	0	0	4.763	5.959	-20,1	El Hierro
25	Valladolid	0	0	0	0	964	964	0	0	0	964	2.234	-56,8	Valladolid
26	Melilla	554	0	554	0	0	0	0	0	0	554	10.527	-94,7	Melilla
27	La Gomera	171	0	171	0	0	0	0	0	0	171	82	108,5	La Gomera
28	Burgos	0	0	0	0	0	0	0	0	0	0	528	-100,0	Burgos
29	San Sebastián	0	0	0	0	0	0	0	0	0	0	200	-100,0	San Sebastián
30	Jerez de la Frontera	0	0	0	0	0	0	0	0	0	0	23	-100,0	Jerez de la Frontera
31	Pamplona	0	0	0	0	0	0	0	0	0	0	1	-100,0	Pamplona
32	SB Santander	0	0	0	0	0	0	0	0	0	0	1	-100,0	SB Santander
Totales		6.967.395	2.676.954	9.644.349	21.694.568	1.576.208	23.270.776	35.058.102	6.452.405	41.510.507	74.425.632	95.211.148	-21,8	Totales

DESGLOSE MENSUAL POR AEROPUERTOS – TRÁFICO COMERCIAL DE CORREO (Kg).

DICIEMBRE 2020

Aeropuertos	Doméstico			Intra UE			Extra UE			Total		Var % 20/19	Aeropuertos
	Regular	No Regular	Total	Regular	No Regular	Total	Regular	No Regular	Total	2020	2019		
1 AS Madrid-Barajas	464.761	92.362	557.123	485.628	0	485.628	464.430	67.374	531.804	1.574.555	2.772.931	-43,2	AS Madrid-Barajas
2 Tenerife Norte CL	238.612	0	238.612	0	0	0	0	0	0	238.612	240.917	-1,0	Tenerife Norte CL
3 Gran Canaria	235.913	0	235.913	0	3	3	0	0	0	235.916	242.190	-2,6	Gran Canaria
4 Palma de Mallorca	0	85.811	85.811	0	0	0	0	0	0	85.811	86.245	-0,5	Palma de Mallorca
5 JT Barcelona-El Prat	2.220	0	2.220	14.263	0	14.263	1.185	0	1.185	17.668	96.364	-81,7	JT Barcelona-El Prat
6 El Hierro	16.656	0	16.656	0	0	0	0	0	0	16.656	11.844	40,6	El Hierro
7 Zaragoza	0	0	0	0	0	0	12.757	0	12.757	12.757	0	0,0	Zaragoza
8 Ibiza	0	9.000	9.000	0	0	0	0	0	0	9.000	9.668	-6,9	Ibiza
9 Menorca	0	8.476	8.476	0	0	0	0	0	0	8.476	6.759	25,4	Menorca
10 Alicante-Elche	7.851	0	7.851	0	0	0	0	0	0	7.851	1	785.000,0	Alicante-Elche
11 Valencia	292	0	292	0	0	0	0	0	0	292	89	228,1	Valencia
12 Sevilla	208	0	208	0	0	0	0	0	0	208	2.041	-89,8	Sevilla
13 La Palma	79	0	79	0	0	0	0	0	0	79	4.379	-98,2	La Palma
14 La Gomera	1	0	1	0	0	0	0	0	0	1	0	0,0	La Gomera
15 A Coruña	0	0	0	0	0	0	0	0	0	0	8.456	-100,0	A Coruña
16 CM Lanzarote	0	0	0	0	0	0	0	0	0	0	4.042	-100,0	CM Lanzarote
17 Málaga-Costa del Sol	0	0	0	0	0	0	0	0	0	0	1.541	-100,0	Málaga-Costa del Sol
18 Asturias	0	0	0	0	0	0	0	0	0	0	1.155	-100,0	Asturias
19 Fuerteventura	0	0	0	0	0	0	0	0	0	0	313	-100,0	Fuerteventura
20 SB Santander	0	0	0	0	0	0	0	0	0	0	87	-100,0	SB Santander
21 Santiago RC	0	0	0	0	0	0	0	0	0	0	33	-100,0	Santiago RC
22 Melilla	0	0	0	0	0	0	0	0	0	0	30	-100,0	Melilla
23 Bilbao	0	0	0	0	0	0	0	0	0	0	11	-100,0	Bilbao
Totales	966.593	195.649	1.162.242	499.891	3	499.894	478.372	67.374	545.746	2.207.882	3.489.096	-36,7	Totales

DESGLOSE MENSUAL POR COMUNIDADES AUTÓNOMAS – MOVIMIENTO DE PASAJEROS.

DICIEMBRE 2020

Comunidad Autónoma	Doméstico				Intra UE				Extra UE				Total		Var % 20/19	Comunidad Autónoma
	Regular	No Regular	OCT	Total	Regular	No Regular	OCT	Total	Regular	No Regular	OCT	Total	2020	2019		
1 Canarias	684.967	1525	2.488	688.980	343.922	42.611	690	387.223	19.212	827	560	20.599	1096.802	3.877.673	-71,7	Canarias
2 Comunidad de Madrid	397.084	3.677	1.100	401.861	292.676	824	127	293.627	285.576	6.403	755	292.734	988.222	4.877.097	-79,7	Comunidad de Madrid
3 Cataluña	283.298	2.374	1.892	287.564	184.904	1.349	159	186.412	68.166	886	161	69.213	543.189	3.707.924	-85,4	Cataluña
4 Islas Baleares	313.096	1017	332	314.445	41.330	1.357	181	42.868	7.656	205	43	7.904	365.217	1.242.651	-70,6	Islas Baleares
5 Andalucía	185.066	2.945	1.747	189.758	118.887	1.550	348	120.785	29.956	331	319	30.606	341.149	1.906.401	-82,1	Andalucía
6 Comunidad Valenciana	73.674	2.015	679	76.368	128.579	309	417	129.305	13.157	933	322	14.412	220.085	1.477.705	-85,1	Comunidad Valenciana
7 Galicia	92.540	1.120	1.335	94.995	3.315	56	28	3.399	2.792	90	7	2.889	101.283	379.908	-73,3	Galicia
8 País Vasco	65.595	1.692	647	67.934	11.780	217	14	12.011	358	76	0	434	80.379	429.890	-81,3	País Vasco
9 Principado de Asturias	24.050	717	10	24.777	544	6	0	550	0	1	0	1	25.328	102.739	-75,3	Principado de Asturias
10 Melilla	20.057	130	136	20.323	0	0	0	0	0	0	0	0	20.323	35.991	-43,5	Melilla
11 Cantabria	8.494	117	12	8.623	1.745	13	13	1.771	0	8	0	8	10.402	87.669	-88,1	Cantabria
12 Aragón	3.021	606	0	3.627	2.950	33	2	2.985	0	6	0	6	6.618	36.941	-82,1	Aragón
13 Comunidad Foral de Navarra	5.430	497	57	5.984	0	73	6	79	0	4	0	4	6.067	19.324	-68,6	Comunidad Foral de Navarra
14 Castilla Y León	4.031	429	495	4.955	0	32	6	38	0	5	4	9	5.002	21.156	-76,4	Castilla Y León
15 Ceuta	3.422	42	0	3.464	0	0	0	0	0	0	0	0	3.464	6.098	-43,2	Ceuta
16 Región de Murcia	779	435	24	1.238	1.057	17	0	1.074	0	0	1	1	2.343	36.896	-93,7	Región de Murcia
17 Extremadura	1.755	17	38	1.810	0	11	0	11	0	0	178	178	1.999	7.808	-74,4	Extremadura
18 Castilla La Mancha	0	322	20	342	0	28	0	28	0	0	0	0	370	131	182,4	Castilla La Mancha
19 La Rioja	0	280	34	314	0	0	0	0	0	0	0	0	314	1.378	-77,2	La Rioja
Totales	2.166.359	19.957	11.046	2.197.362	1.131.689	48.486	1.991	1.182.166	426.873	9.775	2.350	438.998	3.818.526	18.255.380	-79,1	Totales

DESGLOSE MENSUAL POR COMUNIDADES AUTÓNOMAS – MOVIMIENTO DE AERONAVES.

DICIEMBRE 2020

Comunidad Autónoma	Doméstico				Intra UE				Extra UE				Total		Var % 20/19	Comunidad Autónoma
	Regular	No Regular	OCT	Total	Regular	No Regular	OCT	Total	Regular	No Regular	OCT	Total	2020	2019		
1 Canarias	11.982	266	1.191	13.439	4.109	554	277	4.940	296	42	122	460	18.839	35.501	-46,9	Canarias
2 Comunidad de Madrid	4.455	467	3.597	8.519	3.813	268	220	4.301	2.182	406	154	2.742	15.562	37.811	-58,8	Comunidad de Madrid
3 Cataluña	3.065	263	4.926	8.254	2.475	312	155	2.942	724	196	95	1.015	12.211	30.248	-59,6	Cataluña
4 Andalucía	2.788	207	3.489	6.484	1.567	337	159	2.063	364	155	113	632	9.179	19.610	-53,2	Andalucía
5 Islas Baleares	4.223	590	921	5.734	522	595	174	1.291	98	141	49	288	7.313	12.615	-42,0	Islas Baleares
6 Comunidad Valenciana	1.250	92	1.040	2.382	1.650	109	122	1.881	161	44	63	268	4.531	12.541	-63,9	Comunidad Valenciana
7 País Vasco	1.054	126	280	1.460	575	125	23	723	25	5	2	32	2.215	4.757	-53,4	País Vasco
8 Galicia	1.046	83	579	1.708	60	80	21	161	39	17	11	67	1.936	3.655	-47,0	Galicia
9 Castilla Y León	71	31	934	1.036	0	22	7	29	0	5	4	9	1.074	1.144	-6,1	Castilla Y León
10 Aragón	54	15	148	217	41	18	14	73	251	53	12	316	606	1.243	-51,2	Aragón
11 Melilla	408	42	29	479	0	0	0	0	0	0	0	0	479	746	-35,8	Melilla
12 Principado de Asturias	340	37	32	409	11	10	2	23	0	2	0	2	434	1.034	-58,0	Principado de Asturias
13 Ceuta	325	15	28	368	0	0	0	0	0	0	0	0	368	592	-37,8	Ceuta
14 Comunidad Foral de Navarra	118	24	180	322	0	5	5	10	0	1	1	2	334	413	-19,1	Comunidad Foral de Navarra
15 Cantabria	143	32	81	256	19	4	10	33	0	4	2	6	295	863	-65,8	Cantabria
16 Extremadura	60	8	18	86	0	5	1	6	0	0	2	2	94	235	-60,0	Extremadura
17 Región de Murcia	10	22	14	46	20	11	0	31	0	1	2	3	80	353	-77,3	Región de Murcia
18 Castilla La Mancha	0	9	32	41	0	9	10	19	0	0	2	2	62	61	1,6	Castilla La Mancha
19 La Rioja	0	7	21	28	0	0	0	0	0	0	0	0	28	66	-57,6	La Rioja
Totales	31.392	2.336	17.540	51.268	14.862	2.464	1.200	18.526	4.140	1.072	634	5.846	75.640	163.488	-53,7	Totales

DESGLOSE MENSUAL POR COMUNIDADES AUTÓNOMAS – TRÁFICO COMERCIAL DE CARGA (Kg).

DICIEMBRE 2020

	Comunidad Autónoma	Doméstico			Intra UE			Extra UE			Total		Var % 20/19	Comunidad Autónoma
		Regular	No Regular	Total	Regular	No Regular	Total	Regular	No Regular	Total	2020	2019		
1	Comunidad de Madrid	1202.209	1092.661	2.294.870	1144.391	1185.867	2.330.258	21075.517	3.898.412	24.973.929	39.599.057	51086.214	-22,5	Comunidad de Madrid
2	Aragón	84	0	84	214.337	1.016	215.353	10.367.076	1.444.249	11.811.325	12.026.762	15.908.219	-24,4	Aragón
3	Cataluña	334.959	84.061	419.020	5.310.550	35.216	5.345.766	3.449.930	1.023.341	4.473.271	10.238.057	15.316.600	-33,2	Cataluña
4	País Vasco	1958.022	180	1958.202	4.277.806	319.881	4.597.687	366	100	466	6.556.355	5.543.515	18,3	País Vasco
5	Canarias	1380.493	707.320	2.087.813	74.803	11.777	85.980	118.158	36.494	154.652	2.328.445	3.511.069	-33,7	Canarias
6	Comunidad Valenciana	879.480	0	879.480	578.217	2.769	580.986	14.989	25.069	40.058	1.500.524	1.511.426	-0,7	Comunidad Valenciana
7	Andalucía	627.896	196.919	824.815	82.999	12.528	95.527	28.372	14.076	42.448	962.790	1.136.924	-15,3	Andalucía
8	Islas Baleares	140.305	591.798	732.103	3.265	0	3.265	3.694	0	3.694	739.062	840.795	-12,1	Islas Baleares
9	Galicia	442.904	4.015	446.919	0	6.790	6.790	0	10.664	10.664	464.373	341.815	35,9	Galicia
10	Principado de Asturias	489	0	489	8.200	0	8.200	0	0	0	8.689	1.280	578,8	Principado de Asturias
11	Castilla Y León	0	0	0	0	964	964	0	0	0	964	2.762	-65,1	Castilla Y León
12	Melilla	554	0	554	0	0	0	0	0	0	554	10.527	-94,7	Melilla
13	Cantabria	0	0	0	0	0	0	0	0	0	0	1	-100,0	Cantabria
14	Comunidad Foral de Navarra	0	0	0	0	0	0	0	0	0	0	1	-100,0	Comunidad Foral de Navarra
	Totales	6.967.395	2.676.954	9.644.349	21.694.568	1.576.208	23.270.776	35.058.102	6.452.405	41.510.507	74.425.632	95.211.148	-21,8	Totales

DESGLOSE MENSUAL POR COMUNIDADES AUTÓNOMAS – TRÁFICO COMERCIAL DE CORREO (Kg).

DICIEMBRE 2020

	Comunidad Autónoma	Doméstico			Intra UE			Extra UE			Total		Var % 20/19	Comunidad Autónoma
		Regular	No Regular	Total	Regular	No Regular	Total	Regular	No Regular	Total	2020	2019		
1	Comunidad de Madrid	464.761	92.362	557.123	485.628	0	485.628	464.430	67.374	531.804	1.574.555	2.772.931	-43,2	Comunidad de Madrid
2	Canarias	491.261	0	491.261	0	3	3	0	0	0	491.264	503.685	-2,5	Canarias
3	Islas Baleares	0	103.287	103.287	0	0	0	0	0	0	103.287	102.672	0,6	Islas Baleares
4	Cataluña	2.220	0	2.220	14.263	0	14.263	1.185	0	1.185	17.668	96.364	-81,7	Cataluña
5	Aragón	0	0	0	0	0	0	12.757	0	12.757	12.757	0	0,0	Aragón
6	Comunidad Valenciana	8.143	0	8.143	0	0	0	0	0	0	8.143	90	8.947,8	Comunidad Valenciana
7	Andalucía	208	0	208	0	0	0	0	0	0	208	3.582	-94,2	Andalucía
8	Galicia	0	0	0	0	0	0	0	0	0	0	8.489	-100,0	Galicia
9	Principado de Asturias	0	0	0	0	0	0	0	0	0	0	1.155	-100,0	Principado de Asturias
10	Cantabria	0	0	0	0	0	0	0	0	0	0	87	-100,0	Cantabria
11	Melilla	0	0	0	0	0	0	0	0	0	0	30	-100,0	Melilla
12	País Vasco	0	0	0	0	0	0	0	0	0	0	11	-100,0	País Vasco
	Totales	966.593	195.649	1.162.242	499.891	3	499.894	478.372	67.374	545.746	2.207.882	3.489.096	-36,7	Totales

Definiciones

Pasajero.

Toda persona por cuyo transporte la compañía aérea percibe remuneración comercial.

Movimiento de pasajero.

Las llegadas y salidas en los aeropuertos se contarán separadamente, es decir, una llegada y una salida se contarán como dos movimientos de un pasajero.

Movimiento de aeronaves.

Las llegadas y salidas en los aeropuertos se contarán separadamente, es decir, una llegada y una salida se contarán como dos movimientos de una aeronave.

Tráfico de carga.

Volumen de carga (Kg.) transportada en los aeropuertos españoles, contabilizando tanto las llegadas como las salidas de las aeronaves en cada aeropuerto.

Tráfico de correo.

Volumen de correo (Kg.) transportada en los aeropuertos españoles, contabilizando tanto las llegadas como las salidas de las aeronaves en cada aeropuerto.

Tráfico doméstico.

Operación de una aeronave con origen y destino en aeropuertos nacionales (sin contemplar las escalas intermedias).

Tráfico Intra UE.

Operación de una aeronave con origen y destino un aeropuerto nacional y otro situado en la Unión Europea (UE28) (sin contemplar las escalas intermedias).

Tráfico Extra UE.

Operación de una aeronave con origen y destino un aeropuerto nacional y otro situado fuera de la Unión Europea (UE28) (sin contemplar las escalas intermedias).

Tráfico Regular.

Operación efectuada de conformidad con un horario publicado, o de un modo tan regular o frecuente como para constituir una serie sistemática identificable, que el público pueda reservar en forma directa.

Tráfico No Regular o Chárter.

Operación que no se ha notificado en la compañía aérea correspondiente como servicio regular, y que se ha efectuado por remuneración y de un modo no regular, incluyendo los vuelos con aviones vacíos relacionados con los mismos, y los vuelos regulares convertidos en chárter.

Otras Clases de Tráfico (OCT).

Se contabiliza los vuelos de Aviación General y Trabajos Aéreos

Nota.

En este informe sólo se proporcionan datos de los aeropuertos de interés general.