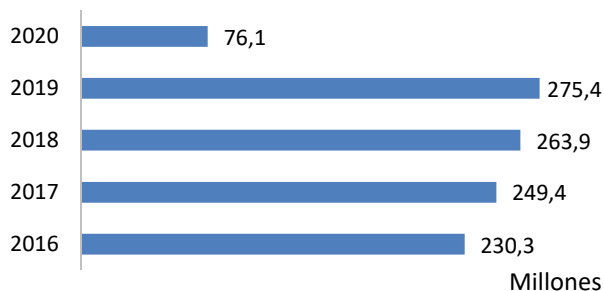


# Tráfico en los aeropuertos españoles

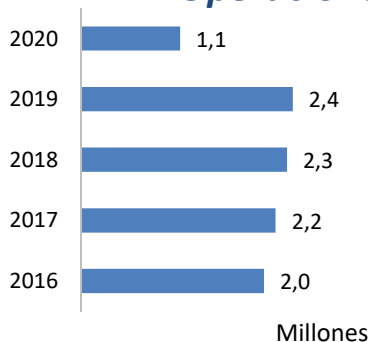
2020

**En 2020 se movieron en los aeropuertos españoles un total de 76,1 millones de pasajeros, lo que supuso una bajada del 72,4% respecto al año anterior.**

## Movimiento de pasajeros



## Operaciones

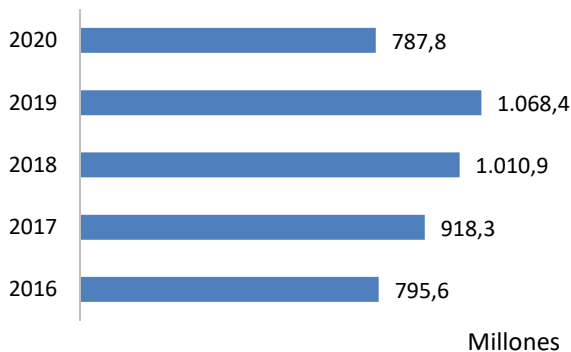


El tráfico aéreo en 2020 se ha visto afectado por la situación de emergencia sanitaria global causada por la pandemia del COVID - 19. Las limitaciones al transporte establecidas por la mayoría de los estados han provocado reducciones severas en el volumen de actividad.

**La evolución comparativa con 2019 muestra los lógicos decrementos debido a esta excepcional circunstancia.**

*Las operaciones descendieron un 53,1% en relación a 2019.*

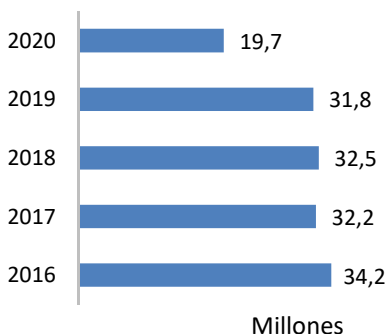
## Carga transportada (kg)



Durante este periodo se realizaron un total de 1,1 millones de operaciones.

*La carga en el tráfico comercial decreció un 26,3%, comparándolo con 2019.*

## Correo transportado (kg)

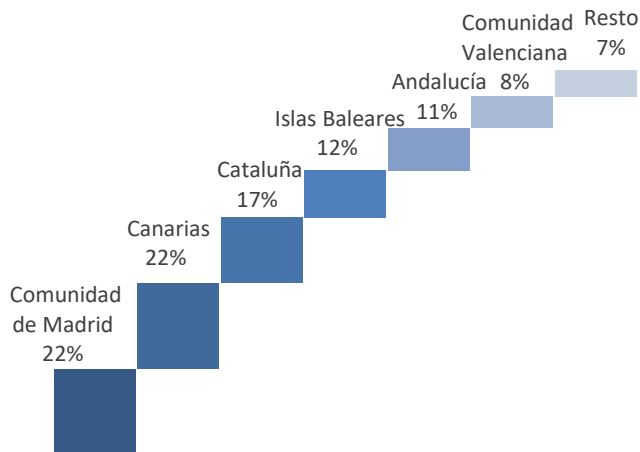


En los aeropuertos españoles se transportaron 787,8 millones de kilogramos de carga.

*Asimismo, el correo en el tráfico comercial bajó un 38,1% en comparación con el año anterior.*

Se transportaron 19,7 millones de kilogramos de correo en los aeropuertos españoles.

## Distribución del tráfico de pasajeros por Comunidades Autónomas

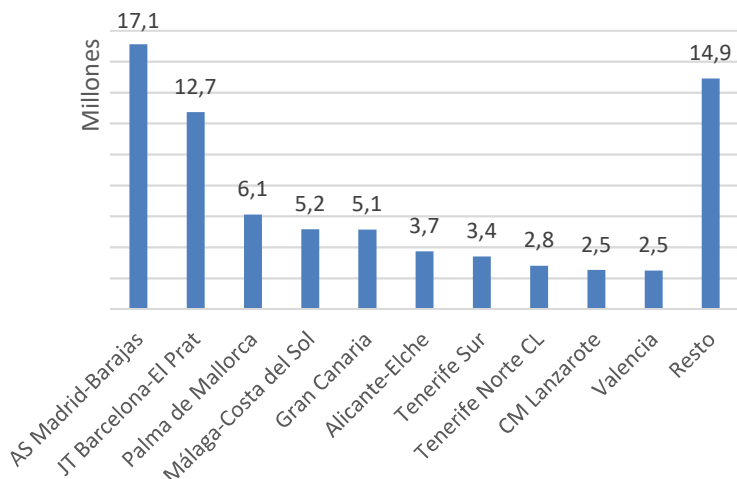


*Madrid, Canarias y Cataluña fueron las Comunidades Autónomas con mayor movimiento de pasajeros.*

Estas tres Comunidades en conjunto representaron el 61,8% del total del tráfico en el año 2020.

En España, el tráfico aéreo se encuentra muy concentrado en los dos principales aeropuertos: Madrid y Barcelona.

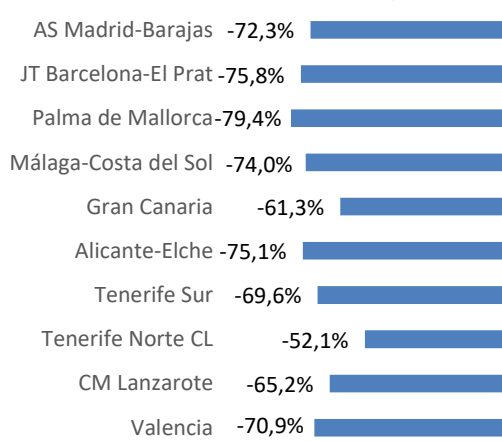
## Movimiento de pasajeros en los principales aeropuertos españoles



*Madrid y Barcelona conjuntamente supusieron el 39,2% del total de movimientos de pasajeros en los aeropuertos españoles en 2020.*

Si se consideran los diez de mayor tráfico la cuota de movimiento de pasajeros ascendió al 80,4% del total del tráfico.

## Variación 2020/2019 del movimiento de pasajeros



En el movimiento de pasajeros, predominó el tráfico regular: en 2020 supuso el 97% del total del tráfico.

*En 2020 el descenso de tráfico en los aeropuertos españoles fue generalizado.*

DESGLOSE ANUAL POR AEROPUERTOS – MOVIMIENTO DE PASAJEROS.

2020

Aeropuertos	Doméstico				Intra UE				Extra UE				Total		Var % 20/19	Aeropuertos
	Regular	No Regular	OCT	Total	Regular	No Regular	OCT	Total	Regular	No Regular	OCT	Total	2020	2019		
1 AS Madrid-Barajas	5.978.574	28.596	9.550	6.016.720	6.400.784	24.449	4.273	6.429.506	4.564.729	73.957	27.477	4.666.163	17.112.389	61734.037	-72,3	AS Madrid-Barajas
2 JT Barcelona-El Prat	4.787.206	20.335	7.336	4.814.877	5.999.300	16.138	4.729	6.020.167	1.867.377	31.066	5.772	1.904.215	12.739.259	52.686.314	-75,8	JT Barcelona-El Prat
3 Palma de Mallorca	3.103.290	7.943	1.010	3.112.243	2.702.807	106.974	351	2.810.132	182.969	3.130	12	186.111	6.108.486	29.721.123	-79,4	Palma de Mallorca
4 Málaga-Costa del Sol	1.566.378	7.846	4.270	1.578.494	3.517.279	53.812	14.022	3.585.113	392.998	4.794	10.237	408.029	5.161.636	19.856.299	-74,0	Málaga-Costa del Sol
5 Gran Canaria	2.808.093	7.351	3.123	2.818.567	1.397.773	542.322	4.666	1.944.761	211.575	150.516	8.953	371.044	5.134.372	13.261.405	-61,3	Gran Canaria
6 Alicante-Elche	573.858	3.933	2.081	579.872	2.791.007	47.222	1.118	2.839.347	310.139	9.040	1.101	320.280	3.739.499	15.047.840	-75,1	Alicante-Elche
7 Tenerife Sur	278.891	3.965	8.456	291.312	2.454.510	466.854	5.432	2.926.796	127.207	43.147	3.867	174.221	3.392.329	11.688.506	-69,6	Tenerife Sur
8 Tenerife Norte CL	2.750.517	26.784	2.987	2.780.288	9.741	871	467	11.079	4.245	86	254	4.585	2.795.952	5.840.483	-52,1	Tenerife Norte CL
9 CM Lanzarote	1.184.211	1.336	475	1.186.022	1.119.762	192.131	7.11	1.312.604	28.379	11.065	268	39.712	2.538.338	7.292.720	-65,2	CM Lanzarote
10 Valencia	870.235	12.603	5.633	888.471	14.16.827	12.576	6.632	14.36.035	158.543	2.817	1.630	162.990	2.487.496	8.539.403	-70,9	Valencia
11 Sevilla	1.333.881	12.488	3.614	1.349.983	904.933	5.871	3.249	914.053	50.269	1.036	269	51.574	2.315.610	7.544.473	-69,3	Sevilla
12 Fuerteventura	881.453	3.192	2.568	887.213	996.168	217.407	2.836	1.216.411	37.340	2.903	311	40.554	2.144.178	5.635.330	-62,0	Fuerteventura
13 Ibiza	1.465.114	3.110	1.036	1.469.260	587.165	19.729	3.399	610.293	28.863	1.325	607	30.795	2.110.348	8.155.635	-74,1	Ibiza
14 Bilbao	1.212.567	8.769	6.174	1.227.510	445.434	1.862	965	448.261	13.474	732	34	14.240	1.690.011	5.905.804	-71,4	Bilbao
15 Menorca	894.406	10.742	313	905.461	157.413	6.316	311	164.040	7.265	160	26	7.451	1.076.952	3.495.025	-69,2	Menorca
16 Santiago RC	805.668	5.847	4.780	816.295	71.935	602	756	73.293	45.039	212	555	45.806	935.394	2.903.427	-67,8	Santiago RC
17 La Palma	597.839	367	195	598.401	98.193	19.907	25	118.125	4.801	2	8	4.811	721.337	1.483.720	-51,4	La Palma
18 Asturias	480.181	6.350	1.345	487.876	10.789	99	140	11.028	0	27	19	46	498.950	1.417.433	-64,8	Asturias
19 A Coruña	404.357	2.935	8.242	415.534	20.753	236	122	21.111	0	88	42	130	436.775	1.352.583	-67,7	A Coruña
20 FGL Granada-Jaén	340.882	3.843	2.646	347.371	38.373	1.548	2.241	42.162	0	509	176	685	390.218	1.251.926	-68,8	FGL Granada-Jaén
21 SB Santander	197.441	1.373	1.272	200.086	127.541	355	250	128.146	6.932	100	16	7.048	335.280	1.174.896	-71,5	SB Santander
22 Vigo	297.964	4.226	68	302.258	584	340	74	998	0	205	5	210	303.466	1.012.447	-70,0	Vigo
23 AI Región Murcia	23.106	2.222	317	25.645	188.839	1.262	642	190.743	1.391	40	93	1.524	217.912	1.090.954	-80,0	AI Región Murcia
24 Jerez de la Frontera	159.890	2.666	2.728	165.284	47.464	1.539	715	49.718	1.226	57	34	1.317	216.319	1.120.742	-80,7	Jerez de la Frontera
25 Almería	136.699	3.437	7.771	147.907	49.993	1.070	241	51.304	0	65	1.026	1.091	200.302	978.997	-79,5	Almería
26 Melilla	190.458	2.166	3.007	195.631	0	1	0	1	0	4	0	4	195.636	434.660	-55,0	Melilla
27 El Hierro	177.244	798	484	178.526	0	0	0	0	0	0	0	0	178.526	268.900	-33,6	El Hierro
28 Zaragoza	81.464	4.534	384	86.382	82.752	1.361	1.540	85.653	0	49	260	309	172.344	467.774	-63,2	Zaragoza
29 Girona	29	2.949	5.733	8.711	137.192	2.620	1.087	140.899	21.829	517	257	22.603	172.213	1.932.255	-91,1	Girona
30 Pamplona	74.396	3.337	807	78.540	5.011	231	143	5.385	0	119	15	134	84.059	242.520	-65,3	Pamplona
31 San Sebastián	81.967	899	214	83.080	0	479	274	753	0	12	24	36	83.869	320.440	-73,8	San Sebastián
32 Valladolid	63.295	3.857	3.659	70.811	0	389	463	852	0	12	10	22	71.685	249.216	-71,2	Valladolid
33 La Gomera	54.325	14	47	54.386	0	2	0	2	0	0	0	0	54.388	77.585	-29,9	La Gomera
34 Vitoria	24.049	7.793	3.449	35.291	8.012	942	128	9.082	0	436	550	986	45.359	174.022	-73,9	Vitoria
35 Ceuta	39.185	1.956	74	41.215	0	0	0	0	0	2	0	2	41.217	71.654	-42,5	Ceuta
36 Castellón	4.302	3.314	0	7.616	31.964	209	0	32.173	0	486	0	486	40.275	125.448	-67,9	Castellón
37 Reus	23	1.576	3.184	4.783	33.501	921	214	34.636	0	18	23	41	39.460	1.046.062	-96,2	Reus
38 Badajoz	26.454	1.444	1.237	29.135	0	96	423	519	0	4	330	334	29.988	75.418	-60,2	Badajoz
39 Burgos	3.824	1.386	18.166	23.376	0	53	77	130	0	15	7	22	23.528	17.688	33,0	Burgos
40 Algeciras	22.282	1.093	141	23.516	0	0	0	0	0	0	0	0	23.516	37.714	-37,6	Algeciras
41 León	16.780	1.393	356	18.529	0	68	2	70	0	1	0	1	18.600	65.982	-71,8	León
42 Córdoba	0	52	7.767	7.819	0	33	30	63	0	0	0	0	7.882	10.642	-25,9	Córdoba
43 Logroño-Agoncillo	1.327	928	2.060	4.315	0	55	9	64	0	9	1	10	4.389	19.444	-77,4	Logroño-Agoncillo
44 Sabadell	0	5	3.271	3.276	0	6	145	151	0	0	12	12	3.439	5.067	-32,1	Sabadell
45 Son Bonet	0	0	2.808	2.808	0	1	469	470	0	0	3	3	3.281	4.066	-19,3	Son Bonet
46 Salamanca	0	296	1.999	2.295	0	38	7	45	0	8	2	10	2.350	17.768	-86,8	Salamanca
47 Albacete	0	1.649	186	1.835	11	217	119	347	0	22	0	22	2.204	1.624	35,7	Albacete
48 Madrid-Cuatro Vientos	0	342	1.319	1.661	0	81	84	165	0	27	19	46	1.872	3.597	-48,0	Madrid-Cuatro Vientos
49 Huesca-Pirineos	0	1.595	105	1.700	0	0	8	8	0	1	0	1	1.709	622	174,8	Huesca-Pirineos
50 Ciudad Real IA	0	0	112	112	0	0	88	88	0	0	20	20	220	292	-24,7	Ciudad Real IA
<b>Totales</b>	<b>33.584.105</b>	<b>235.635</b>	<b>148.559</b>	<b>33.968.299</b>	<b>31.853.810</b>	<b>1.749.295</b>	<b>63.677</b>	<b>33.666.782</b>	<b>8.066.590</b>	<b>338.821</b>	<b>64.325</b>	<b>8.469.736</b>	<b>76.104.817</b>	<b>275.341.982</b>	<b>-72,4</b>	<b>Totales</b>

DESGLOSE ANUAL POR AEROPUERTOS – MOVIMIENTO DE AERONAVES.

2020

Aeropuertos	Doméstico				Intra UE				Extra UE				Total		Var % 20/19	Aeropuertos
	Regular	No Regular	OCT	Total	Regular	No Regular	OCT	Total	Regular	No Regular	OCT	Total	2020	2019		
1 AS Madrid-Barajas	54.896	4.373	3.072	62.341	63.328	3.510	2.454	69.292	28.542	3.756	1.809	34.107	165.740	426.376	-61,1	AS Madrid-Barajas
2 JT Barcelona-El Prat	40.353	2.580	1.686	44.619	57.269	2.632	866	60.767	14.886	1.759	607	17.252	122.638	344.558	-64,4	JT Barcelona-El Prat
3 Palma de Mallorca	31.457	3.834	2.278	37.569	28.607	6.447	833	35.887	1.905	1.272	218	3.395	76.851	217.218	-64,6	Palma de Mallorca
4 Gran Canaria	41.920	1.375	4.529	47.824	10.651	3.532	684	14.867	2.365	1.288	938	4.591	67.282	126.452	-46,8	Gran Canaria
5 Málaga-Costa del Sol	13.113	1.935	2.691	17.739	31.481	3.653	1.068	36.202	3.439	1.388	900	5.727	59.668	144.920	-58,8	Málaga-Costa del Sol
6 Tenerife Norte CL	41.068	1.092	3.427	45.587	181	124	61	366	67	41	39	147	46.100	75.385	-38,8	Tenerife Norte CL
7 Madrid-Cuatro Vientos	2	461	43.708	44.171	0	86	137	223	0	23	51	74	44.468	51.919	-14,4	Madrid-Cuatro Vientos
8 Sabadell	0	9	40.166	40.175	0	5	433	438	0	1	36	37	40.650	50.663	-19,8	Sabadell
9 Alicante-Elche	6.841	222	531	7.594	24.593	941	576	26.110	2.884	301	264	3.449	37.153	10.1408	-63,4	Alicante-Elche
10 Jerez de la Frontera	1.791	295	33.818	35.904	513	179	273	965	18	30	107	155	37.024	54.505	-32,1	Jerez de la Frontera
11 Valencia	10.910	613	6.596	18.119	13.749	688	1.251	15.688	1.526	201	366	2.093	35.900	77.699	-53,8	Valencia
12 Sevilla	12.617	829	8.869	22.315	8.641	543	807	9.991	1.087	51	189	1.327	33.633	64.110	-47,5	Sevilla
13 Ibiza	15.009	2.712	1.562	19.283	7.395	3.773	1.478	12.646	349	634	273	1.256	33.185	75.378	-56,0	Ibiza
14 CM Lanzarote	17.014	50	1.764	18.828	9.114	1.292	329	10.735	265	108	120	493	30.056	60.524	-50,3	CM Lanzarote
15 Tenerife Sur	3.434	132	2.159	5.725	18.498	3.177	911	22.586	949	370	295	1.614	29.925	70.277	-57,4	Tenerife Sur
16 Fuerteventura	13.457	436	961	14.854	7.457	1.503	355	9.315	315	41	84	440	24.609	47.224	-47,9	Fuerteventura
17 Bilbao	11.482	1.000	2.240	14.722	5.205	141	194	5.540	167	26	41	234	20.496	51.591	-60,3	Bilbao
18 Menorca	9.536	1.611	466	11.613	1.999	441	315	2.755	90	85	27	202	14.570	31.594	-53,9	Menorca
19 La Palma	11.845	212	684	12.741	729	141	29	899	48	2	3	53	13.693	22.611	-39,4	La Palma
20 Reus	1	290	11.093	11.384	798	91	205	1.094	0	10	15	25	12.503	17.679	-29,3	Reus
21 Burgos	136	362	10.744	11.242	0	19	47	66	0	7	3	10	11318	3.219	251,6	Burgos
22 A Coruña	3.956	403	6.452	10.811	147	88	104	339	0	14	26	40	11.190	17.199	-34,9	A Coruña
23 Santiago RC	7.206	355	1.817	9.378	735	95	232	1.062	427	30	52	509	10.949	22.396	-51,1	Santiago RC
24 Vitoria	2.040	401	2.009	4.450	4.143	1.170	175	5.488	321	35	23	379	10.317	10.797	-4,4	Vitoria
25 Girona	1	132	5.848	5.981	1.784	645	991	3.420	126	169	295	590	9.991	18.257	-45,3	Girona
26 Son Bonet	0	0	9.396	9.396	0	1	439	440	0	0	11	11	9.847	13.365	-26,3	Son Bonet
27 Córdoba	0	10	8.257	8.267	0	7	33	40	0	0	0	0	8.307	10.816	-23,2	Córdoba
28 FGL Granada-Jaén	3.802	234	3.232	7.268	303	132	76	511	0	25	28	53	7.832	14.529	-46,1	FGL Granada-Jaén
29 Castellón	58	194	7.069	7.321	332	49	30	411	0	12	6	18	7.750	6.516	18,9	Castellón
30 Salamanca	0	29	7.386	7.415	0	16	24	40	0	2	3	5	7.460	10.132	-26,4	Salamanca
31 Zaragoza	867	283	1.126	2.276	874	335	199	1.408	2.187	600	88	2.875	6.559	8.770	-25,2	Zaragoza
32 Asturias	4.932	282	642	5.856	105	106	90	301	0	27	12	39	6.196	13.406	-53,8	Asturias
33 SB Santander	2.008	337	2.193	4.538	1.118	82	126	1.326	40	25	14	79	5.943	11.236	-47,1	SB Santander
34 Almería	2.369	151	2.590	5.110	581	73	57	711	0	18	48	66	5.887	11.777	-50,0	Almería
35 Vigo	3.071	323	1.724	5.118	5	311	85	401	1	70	7	78	5.597	11.524	-51,4	Vigo
36 Melilla	3.810	842	499	5.151	0	0	0	0	0	4	3	7	5.158	9.768	-47,2	Melilla
37 Ceuta	3.869	604	402	4.875	0	0	0	0	0	1	0	1	4.876	6.846	-28,8	Ceuta
38 El Hierro	3.546	292	346	4.184	0	0	0	0	0	0	0	0	4.184	5.374	-22,1	El Hierro
39 Pamplona	1.226	199	1.837	3.262	73	54	124	251	0	14	11	25	3.538	6.135	-42,3	Pamplona
40 Valladolid	544	146	1.955	2.645	1	115	68	184	0	7	7	14	2.843	5.666	-49,8	Valladolid
41 AI Región Murcia	263	210	272	745	1.817	120	74	2.011	9	20	27	56	2.812	7.976	-64,7	AI Región Murcia
42 Algeciras	2.170	280	146	2.596	0	0	0	0	0	0	0	0	2.596	3.327	-22,0	Algeciras
43 Huesca-Pirineos	0	39	2.356	2.395	0	0	34	34	0	2	2	4	2.433	9.199	-73,6	Huesca-Pirineos
44 San Sebastián	1.486	93	498	2.077	1	76	150	227	0	9	8	17	2.321	6.473	-64,1	San Sebastián
45 La Gomera	1.534	7	612	2.153	0	4	2	6	0	0	0	0	2.159	2.843	-24,1	La Gomera
46 León	315	89	1.437	1.841	0	20	27	47	0	1	1	2	1.890	2.755	-31,4	León
47 Badajoz	748	95	699	1.542	0	36	50	86	0	3	11	14	1.642	2.880	-43,0	Badajoz
48 Logroño-Agoncillo	65	46	772	883	0	21	4	25	0	4	0	4	912	1418	-35,7	Logroño-Agoncillo
49 Ciudad Real IA	0	0	193	193	0	0	75	75	0	0	59	59	327	106	0,0	Ciudad Real IA
50 Albacete	0	58	134	192	2	48	28	78	0	10	4	14	284	561	-49,4	Albacete
<b>Totales</b>	<b>386.768</b>	<b>30.557</b>	<b>254.943</b>	<b>672.268</b>	<b>302.229</b>	<b>36.522</b>	<b>16.603</b>	<b>355.354</b>	<b>62.013</b>	<b>12.496</b>	<b>7.131</b>	<b>81.640</b>	<b>1.109.262</b>	<b>2.367.357</b>	<b>-53,1</b>	<b>Totales</b>

DESGLOSE ANUAL POR AEROPUERTOS – TRÁFICO COMERCIAL DE CARGA (Kg).

2020

Aeropuertos	Doméstico			Intra UE			Extra UE			Total		Var % 20/19	Aeropuertos
	Regular	No Regular	Total	Regular	No Regular	Total	Regular	No Regular	Total	2020	2019		
1 AS Madrid-Barajas	13.185.407	12.408.711	25.594.118	108.584.322	17.846.013	126.430.335	209.154.090	39.954.837	249.108.927	401.133.380	558.566.726	-28,2	AS Madrid-Barajas
2 Zaragoza	140.949	1.659	142.608	5.014.060	1.852.595	6.866.655	109.687.127	26.903.967	136.591.094	143.600.357	182.659.084	-21,4	Zaragoza
3 JT Barcelona-El Prat	3.514.550	1.042.869	4.557.419	50.791.034	582.837	51.373.871	48.796.329	9.535.485	58.331.814	114.263.104	177.271.406	-35,5	JT Barcelona-El Prat
4 Vitoria	18.072.760	117.394	18.190.154	42.919.958	2.805.899	45.725.857	122.569	295.736	418.305	64.334.316	64.463.271	-0,2	Vitoria
5 Gran Canaria	6.966.199	4.500.056	11.466.255	399.348	195.084	594.432	1.539.908	322.038	1.861.946	13.922.633	19.628.858	-29,1	Gran Canaria
6 Valencia	5.195.938	43.858	5.239.796	5.839.605	40.070	5.879.675	256.177	562.433	818.610	11.938.081	14.515.842	-17,8	Valencia
7 Sevilla	7.510.107	1.621.686	9.131.793	361.026	89.307	450.333	23.005	44.843	67.848	9.649.974	9.891.513	-2,4	Sevilla
8 Tenerife Norte CL	5.212.889	4.274.979	9.487.868	212	6.160	6.372	70.028	79.227	149.255	9.643.495	12.596.348	-23,4	Tenerife Norte CL
9 Palma de Mallorca	1413.034	4.804.988	6.218.022	104.036	1.147	105.183	105.795	303.880	409.675	6.732.880	9.021.606	-25,4	Palma de Mallorca
10 Alicante-Elche	3.430.936	443	3.431.379	27.250	4.775	32.025	56.264	195	56.459	3.519.863	4.032.435	-12,7	Alicante-Elche
11 Santiago RC	2.924.973	41.600	2.966.573	14.608	0	14.608	41	0	41	2.981.222	3.201.215	-6,9	Santiago RC
12 Ibiza	66.894	978.980	1.045.874	7.080	1	7.081	0	0	0	1.052.955	1.434.695	-26,6	Ibiza
13 Menorca	40.789	921.424	962.213	18	15	33	0	0	0	962.246	1.238.530	-22,3	Menorca
14 Málaga-Costa del Sol	70.819	650	71.469	327.745	16.121	343.866	430.317	66.281	496.598	911.933	3.080.119	-70,4	Málaga-Costa del Sol
15 Tenerife Sur	96.347	3.201	99.548	448.763	99.360	548.123	151.516	7.197	158.713	806.384	2.188.173	-63,1	Tenerife Sur
16 CM Lanzarote	545.880	1.060	546.940	19.182	17.250	36.432	0	0	0	583.372	1.345.775	-56,7	CM Lanzarote
17 Bilbao	140.702	0	140.702	213.917	870	214.787	27.986	1.014	29.000	384.489	979.523	-60,7	Bilbao
18 Fuerteventura	306.684	22	306.706	32.363	4.511	36.874	0	0	0	343.580	732.534	-53,1	Fuerteventura
19 Girona	0	64.173	64.173	0	187.472	187.472	120	75.340	75.460	327.105	78.233	318,1	Girona
20 La Palma	275.352	0	275.352	4.008	20	4.028	0	0	0	279.380	465.698	-40,0	La Palma
21 Vigo	207.591	3.439	211.030	0	5.1672	5.1672	0	13.414	13.414	276.116	541.271	-49,0	Vigo
22 A Coruña	84.375	0	84.375	0	0	0	0	0	0	84.375	152.304	-44,6	A Coruña
23 El Hierro	58.389	0	58.389	0	0	0	0	0	0	58.389	92.604	-17,3	El Hierro
24 Melilla	32.150	0	32.150	0	0	0	0	0	0	32.150	134.527	-76,1	Melilla
25 Asturias	11.533	0	11.533	8.200	0	8.200	0	0	0	19.733	28.538	-30,9	Asturias
26 Valladolid	0	1.000	1.000	0	4.551	4.551	0	0	0	5.551	10.849	-48,8	Valladolid
27 La Gomera	1.034	0	1.034	0	0	0	0	0	0	1.034	1.880	-45,0	La Gomera
28 Jerez de la Frontera	5	0	5	8	90	98	0	0	0	103	333	-69,1	Jerez de la Frontera
29 Burgos	0	13	13	0	43	43	0	0	0	56	39.646	-99,9	Burgos
30 Pamplona	44	0	44	0	0	0	0	0	0	44	22.170	-99,8	Pamplona
31 SB Santander	26	0	26	0	0	0	0	0	0	26	165	-84,2	SB Santander
32 San Sebastián	24	0	24	0	0	0	0	0	0	24	404	-94,1	San Sebastián
33 Ciudad Real IA	0	0	0	0	2	2	0	8	8	10	0	0,0	Ciudad Real IA
34 Almería	0	0	0	0	0	0	0	0	0	0	187	-100,0	Almería
35 Reus	0	0	0	0	0	0	0	0	0	0	122	-100,0	Reus
36 FGL Granada-Jaén	0	0	0	0	0	0	0	0	0	0	13	-100,0	FGL Granada-Jaén
<b>Totales</b>	<b>69.506.380</b>	<b>30.832.205</b>	<b>100.338.585</b>	<b>215.116.743</b>	<b>23.805.865</b>	<b>238.922.608</b>	<b>370.421.272</b>	<b>78.165.895</b>	<b>448.587.167</b>	<b>787.848.360</b>	<b>1.068.394.637</b>	<b>-26,3</b>	<b>Totales</b>

DESGLOSE ANUAL POR AEROPUERTOS – TRÁFICO COMERCIAL DE CORREO (Kg).

2020

	Aeropuertos	Doméstico			Intra UE			Extra UE			Total		Var % 20/19	Aeropuertos
		Regular	No Regular	Total	Regular	No Regular	Total	Regular	No Regular	Total	2020	2019		
1	AS Madrid-Barajas	4.209.566	789.716	4.999.282	3.957.034	30.000	3.987.034	4.364.599	311.909	4.676.508	13.662.824	23.891.432	-42,8	AS Madrid-Barajas
2	Tenerife Norte CL	2.340.745	13.556	2.354.301	0	0	0	0	0	0	2.354.301	2.771.456	-15,1	Tenerife Norte CL
3	Gran Canaria	2.135.088	17.974	2.153.062	2.886	3	2.889	135	9	144	2.156.095	2.285.568	-5,7	Gran Canaria
4	Palma de Mallorca	24.165	790.685	814.850	76	608	684	0	0	0	815.534	1.072.828	-24,0	Palma de Mallorca
5	JT Barcelona-El Prat	62.371	0	62.371	128.522	0	128.522	78.418	10.962	89.380	280.273	1.091.288	-74,3	JT Barcelona-El Prat
6	El Hierro	111.112	0	111.112	0	0	0	0	0	0	111.112	104.012	6,8	El Hierro
7	Ibiza	180	93.182	93.362	0	0	0	0	0	0	93.362	116.320	-19,7	Ibiza
8	Menorca	0	84.433	84.433	0	0	0	0	0	0	84.433	93.057	-9,3	Menorca
9	Zaragoza	0	0	0	495	0	495	38.424	0	38.424	38.919	0	0,0	Zaragoza
10	A Coruña	18.748	0	18.748	22	0	22	0	0	0	18.770	72.850	-74,2	A Coruña
11	Santiago RC	15.517	0	15.517	0	0	0	11	0	11	15.528	9.160	69,5	Santiago RC
12	Sevilla	11.516	41	11.557	1.983	0	1.983	187	0	187	13.727	66.480	-79,4	Sevilla
13	La Palma	10.550	0	10.550	0	0	0	0	0	0	10.550	43.159	-75,6	La Palma
14	CM Lanzarote	8.514	5	8.519	0	36	36	0	0	0	8.555	46.240	-81,5	CM Lanzarote
15	Valencia	2.841	0	2.841	5.537	2	5.539	0	1	1	8.381	7.654	9,5	Valencia
16	Alicante-Elche	7.851	0	7.851	1	0	1	2	0	2	7.854	1.009	678,4	Alicante-Elche
17	Málaga-Costa del Sol	3.328	0	3.328	2.259	0	2.259	57	0	57	5.644	72.939	-92,3	Málaga-Costa del Sol
18	Asturias	4.917	0	4.917	41	0	41	0	0	0	4.958	22.124	-77,6	Asturias
19	Fuerteventura	808	0	808	0	0	0	0	0	0	808	5.684	-85,8	Fuerteventura
20	SB Santander	71	0	71	0	0	0	0	0	0	71	1.024	-93,1	SB Santander
21	Vigo	63	0	63	0	0	0	0	0	0	63	0	0,0	Vigo
22	Bilbao	41	0	41	0	0	0	0	0	0	41	1.514	-97,3	Bilbao
23	Pamplona	8	0	8	0	0	0	0	0	0	8	64	-87,5	Pamplona
24	Almería	4	0	4	0	0	0	0	0	0	4	445	-99,1	Almería
25	San Sebastián	3	0	3	0	0	0	0	0	0	3	115	-97,4	San Sebastián
26	La Gomera	1	0	1	0	0	0	0	0	0	1	91	-98,9	La Gomera
27	Reus	0	0	0	0	0	0	0	0	0	0	8.954	-100,0	Reus
28	Tenerife Sur	0	0	0	0	0	0	0	0	0	0	3.844	-100,0	Tenerife Sur
29	Jerez de la Frontera	0	0	0	0	0	0	0	0	0	0	562	-100,0	Jerez de la Frontera
30	Melilla	0	0	0	0	0	0	0	0	0	0	73	-100,0	Melilla
	<b>Totales</b>	<b>8.968.008</b>	<b>1.789.592</b>	<b>10.757.600</b>	<b>4.098.856</b>	<b>30.649</b>	<b>4.129.505</b>	<b>4.481.833</b>	<b>322.881</b>	<b>4.804.714</b>	<b>19.691.819</b>	<b>31.789.946</b>	<b>-38,1</b>	<b>Totales</b>



DESGLOSE ANUAL POR COMUNIDADES AUTÓNOMAS – MOVIMIENTO DE PASAJEROS.

2020

Comunidad Autónoma	Doméstico				Intra UE				Extra UE				Total		Var % 20/19	Comunidad Autónoma
	Regular	No Regular	OCT	Total	Regular	No Regular	OCT	Total	Regular	No Regular	OCT	Total	2020	2019		
1 Comunidad de Madrid	5.978.574	28.938	10.869	6.018.381	6.400.784	24.530	4.357	6.429.671	4.564.729	73.984	27.496	4.666.209	17.114.261	61.737.634	-72,3	Comunidad de Madrid
2 Canarias	8.732.573	43.807	18.335	8.794.715	6.076.147	14.39.494	14.137	7.529.778	413.547	207.719	13.661	634.927	16.959.420	45.028.649	-62,3	Canarias
3 Cataluña	4.787.258	24.865	19.524	4.831.647	6.169.993	19.685	6.175	6.195.853	1.889.206	31.601	6.064	1.926.871	12.954.371	55.669.698	-76,7	Cataluña
4 Islas Baleares	5.462.810	2.1795	5.167	5.489.772	3.447.385	133.020	4.530	3.584.935	219.097	4.615	648	224.360	9.299.067	41.375.849	-77,5	Islas Baleares
5 Andalucía	3.150.012	31.425	28.937	3.210.374	4.558.042	63.873	20.498	4.642.413	444.493	6.461	11.742	462.696	8.315.483	30.800.793	-73,0	Andalucía
6 Comunidad Valenciana	1.448.395	19.850	7.714	1.475.959	4.239.798	60.007	7.750	4.307.555	468.682	12.343	2.731	483.756	6.267.270	23.712.691	-73,6	Comunidad Valenciana
7 País Vasco	1.318.583	17.461	9.837	1.345.881	453.446	3.283	1.367	458.096	13.474	1.180	608	15.262	18.923.39	6.400.266	-71,6	País Vasco
8 Galicia	1.507.989	13.008	13.090	1.534.087	93.272	1.178	952	95.402	45.039	505	602	46.146	16.75.635	5.268.457	-68,2	Galicia
9 Principado de Asturias	480.181	6.350	1.345	487.876	10.789	99	140	11.028	0	27	19	46	498.950	14.17.433	-64,8	Principado de Asturias
10 Cantabria	197.441	1.373	1.272	200.086	127.541	355	250	128.146	6.932	100	16	7.048	335.280	1.174.896	-71,5	Cantabria
11 Región de Murcia	23.106	2.222	3.17	25.645	188.839	1.262	642	190.743	1.391	40	93	1.524	217.912	1.112.513	-80,4	Región de Murcia
12 Melilla	190.458	2.166	3.007	195.631	0	1	0	1	0	4	0	4	195.636	434.660	-55,0	Melilla
13 Aragón	81.464	6.129	489	88.082	82.752	1.361	1.548	85.661	0	50	260	310	174.053	468.396	-62,8	Aragón
14 Castilla Y León	83.899	6.932	24.180	115.011	0	548	549	1.097	0	36	19	55	116.163	350.654	-66,9	Castilla Y León
15 Comunidad Foral de Navarra	74.396	3.337	807	78.540	5.011	231	143	5.385	0	119	15	134	84.059	242.520	-65,3	Comunidad Foral de Navarra
16 Ceuta	39.185	1.956	74	41.215	0	0	0	0	0	2	0	2	41.217	71.654	-42,5	Ceuta
17 Extremadura	26.454	1.444	1.237	29.135	0	96	423	519	0	4	330	334	29.988	75.418	-60,2	Extremadura
18 La Rioja	1.327	928	2.060	4.315	0	55	9	64	0	9	1	10	4.389	19.444	-77,4	La Rioja
19 Castilla La Mancha	0	1.649	2.988	1.947	11	217	207	435	0	22	20	42	2.424	1.916	-26,5	Castilla La Mancha
<b>Totales</b>	<b>33.584.105</b>	<b>235.635</b>	<b>148.559</b>	<b>33.968.299</b>	<b>31.853.810</b>	<b>1.749.295</b>	<b>63.677</b>	<b>33.666.782</b>	<b>8.066.590</b>	<b>338.821</b>	<b>64.325</b>	<b>8.469.736</b>	<b>76.104.817</b>	<b>275.363.541</b>	<b>-72,4</b>	<b>Totales</b>

DESGLOSE ANUAL POR COMUNIDADES AUTÓNOMAS – MOVIMIENTO DE AERONAVES.

2020

Comunidad Autónoma	Doméstico				Intra UE				Extra UE				Total		Var % 20/19	Comunidad Autónoma
	Regular	No Regular	OCT	Total	Regular	No Regular	OCT	Total	Regular	No Regular	OCT	Total	2020	2019		
1 Canarias	13.818	3.596	14.482	15.1896	46.630	9.773	2.371	58.774	4.009	1.850	1.479	7.338	218.008	410.690	-46,9	Canarias
2 Comunidad de Madrid	54.898	4.834	46.780	106.512	63.328	3.596	2.591	69.515	28.542	3.779	1.860	34.181	210.208	478.295	-56,1	Comunidad de Madrid
3 Cataluña	40.355	3.011	58.793	102.159	59.851	3.373	2.495	65.719	15.012	1.939	953	17.904	185.782	431.157	-56,9	Cataluña
4 Andalucía	35.862	3.734	59.603	99.199	415.19	4.587	2.314	48.420	4.544	15.12	1.272	7.328	154.947	303.984	-49,0	Andalucía
5 Islas Baleares	56.002	8.157	13.702	77.861	38.001	10.662	3.065	51.728	2.344	1.991	529	4.864	134.453	337.555	-60,2	Islas Baleares
6 Comunidad Valenciana	17.809	1.029	14.196	33.034	38.674	1.678	1.857	42.209	4.410	514	636	5.560	80.803	185.623	-56,5	Comunidad Valenciana
7 País Vasco	15.008	1.494	4.747	21.249	9.349	1.387	519	11.255	488	70	72	630	33.134	68.861	-51,9	País Vasco
8 Galicia	14.233	1.081	9.993	25.307	887	494	421	1.802	428	114	85	627	27.736	51.119	-45,7	Galicia
9 Castilla Y León	995	626	2.1522	23.143	1	170	166	337	0	17	14	31	23.511	21.772	8,0	Castilla Y León
10 Aragón	867	322	3.482	4.671	874	335	233	1.442	2.187	602	90	2.879	8.992	17.969	-50,0	Aragón
11 Principado de Asturias	4.932	282	642	5.856	105	106	90	301	0	27	12	39	6.196	13.406	-53,8	Principado de Asturias
12 Cantabria	2.008	337	2.193	4.538	1.118	82	126	1.326	40	25	14	79	5.943	11.236	-47,1	Cantabria
13 Melilla	3.810	842	499	5.151	0	0	0	0	0	4	3	7	5.158	9.768	-47,2	Melilla
14 Ceuta	3.869	604	402	4.875	0	0	0	0	0	1	0	1	4.876	6.846	-28,8	Ceuta
15 Comunidad Foral de Navarra	1.226	199	1.837	3.262	73	54	124	251	0	14	11	25	3.538	6.135	-42,3	Comunidad Foral de Navarra
16 Región de Murcia	263	210	272	745	1817	120	74	2.011	9	20	27	56	2.812	8.198	-65,7	Región de Murcia
17 Extremadura	748	95	699	1.542	0	36	50	86	0	3	11	14	1.642	2.880	-43,0	Extremadura
18 La Rioja	65	46	772	883	0	21	4	25	0	4	0	4	912	1.418	-35,7	La Rioja
19 Castilla La Mancha	0	58	327	385	2	48	103	153	0	10	63	73	611	667	-8,4	Castilla La Mancha
<b>Totales</b>	<b>386.768</b>	<b>30.557</b>	<b>254.943</b>	<b>672.268</b>	<b>302.229</b>	<b>36.522</b>	<b>16.603</b>	<b>355.354</b>	<b>62.013</b>	<b>12.496</b>	<b>7.131</b>	<b>81.640</b>	<b>1.109.262</b>	<b>2.367.579</b>	<b>-53,1</b>	<b>Totales</b>

DESGLOSE ANUAL POR COMUNIDADES AUTÓNOMAS – TRÁFICO COMERCIAL DE CARGA (Kg).

2020

	Comunidad Autónoma	Doméstico			Intra UE			Extra UE			Total		Var % 20/19	Comunidad Autónoma
		Regular	No Regular	Total	Regular	No Regular	Total	Regular	No Regular	Total	2020	2019		
1	Comunidad de Madrid	13.185.407	12.408.711	25.594.118	108.584.322	17.846.013	126.430.335	209.154.090	39.954.837	249.108.927	401.133.380	558.566.726	-28,2	Comunidad de Madrid
2	Aragón	140.949	1.659	142.608	5.014.060	1.852.595	6.866.655	109.687.127	26.903.967	136.591.094	143.600.357	182.659.084	-21,4	Aragón
3	Cataluña	3.514.550	1.107.042	4.621.592	50.791.034	770.309	51.561.343	48.796.449	9.610.825	58.407.274	114.590.209	177.349.761	-35,4	Cataluña
4	País Vasco	18.213.486	117.394	18.330.880	43.133.875	2.806.769	45.940.644	150.555	296.750	447.305	64.718.829	65.443.198	-1,1	País Vasco
5	Canarias	13.462.774	8.779.318	22.242.092	903.876	322.385	1.226.261	1.761.452	408.462	2.169.914	25.638.267	37.029.910	-30,8	Canarias
6	Comunidad Valenciana	8.626.874	44.301	8.671.175	5.866.855	44.845	5.911.700	312.441	562.628	875.069	15.457.944	18.548.277	-16,7	Comunidad Valenciana
7	Andalucía	7.580.931	1.622.336	9.203.267	688.779	105.518	794.297	453.322	111.124	564.446	10.562.010	12.972.165	-18,6	Andalucía
8	Islas Baleares	1.520.717	6.705.392	8.226.109	111.134	1.163	112.297	105.795	303.880	409.675	8.748.081	11.694.831	-25,2	Islas Baleares
9	Galicia	3.216.939	45.039	3.261.978	14.608	51.672	66.280	41	13.414	13.455	3.341.713	3.894.790	-14,2	Galicia
10	Melilla	32.150	0	32.150	0	0	0	0	0	0	32.150	134.527	-76,1	Melilla
11	Principado de Asturias	11.533	0	11.533	8.200	0	8.200	0	0	0	19.733	28.538	-30,9	Principado de Asturias
12	Castilla Y León	0	1.013	1.013	0	4.594	4.594	0	0	0	5.607	50.495	-88,9	Castilla Y León
13	Comunidad Foral de Navarra	44	0	44	0	0	0	0	0	0	44	22.170	-99,8	Comunidad Foral de Navarra
14	Cantabria	26	0	26	0	0	0	0	0	0	26	165	-84,2	Cantabria
15	Castilla La Mancha	0	0	0	0	2	2	0	8	8	10	0	0,0	Castilla La Mancha
	<b>Totales</b>	<b>69.506.380</b>	<b>30.832.205</b>	<b>100.338.585</b>	<b>215.116.743</b>	<b>23.805.865</b>	<b>238.922.608</b>	<b>370.421.272</b>	<b>78.165.895</b>	<b>448.587.167</b>	<b>787.848.360</b>	<b>1.068.394.637</b>	<b>-26,3</b>	<b>Totales</b>

DESGLOSE ANUAL POR COMUNIDADES AUTÓNOMAS – TRÁFICO COMERCIAL DE CORREO (Kg).

2020

	Comunidad Autónoma	Doméstico			Intra UE			Extra UE			Total		Var % 20/19	Comunidad Autónoma
		Regular	No Regular	Total	Regular	No Regular	Total	Regular	No Regular	Total	2020	2019		
1	Comunidad de Madrid	4.209.566	789.716	4.999.282	3.957.034	30.000	3.987.034	4.364.599	31.909	4.676.508	13.662.824	23.891.432	-42,8	Comunidad de Madrid
2	Canarias	4.606.817	315.355	4.638.352	2.886	39	2.925	135	9	144	4.641.422	5.260.054	-11,8	Canarias
3	Islas Baleares	24.345	968.300	992.645	76	608	684	0	0	0	993.329	1.282.205	-22,5	Islas Baleares
4	Cataluña	62.371	0	62.371	128.522	0	128.522	78.418	10.962	89.380	280.273	1.100.242	-74,5	Cataluña
5	Aragón	0	0	0	495	0	495	38.424	0	38.424	38.919	0	0,0	Aragón
6	Galicia	34.328	0	34.328	22	0	22	11	0	11	34.361	82.010	-58,1	Galicia
7	Andalucía	14.848	41	14.889	4.242	0	4.242	244	0	244	19.375	140.426	-86,2	Andalucía
8	Comunidad Valenciana	10.692	0	10.692	5.538	2	5.540	2	1	3	16.235	8.663	87,4	Comunidad Valenciana
9	Principado de Asturias	4.917	0	4.917	41	0	41	0	0	0	4.958	22.124	-77,6	Principado de Asturias
10	Cantabria	71	0	71	0	0	0	0	0	0	71	1.024	-93,1	Cantabria
11	País Vasco	44	0	44	0	0	0	0	0	0	44	1.629	-97,3	País Vasco
12	Comunidad Foral de Navarra	8	0	8	0	0	0	0	0	0	8	64	-87,5	Comunidad Foral de Navarra
13	Melilla	0	0	0	0	0	0	0	0	0	0	73	-100,0	Melilla
	<b>Totales</b>	<b>8.968.007</b>	<b>1.789.592</b>	<b>10.757.599</b>	<b>4.098.856</b>	<b>30.649</b>	<b>4.129.505</b>	<b>4.481.833</b>	<b>322.881</b>	<b>4.804.714</b>	<b>19.691.819</b>	<b>31.789.946</b>	<b>-38,1</b>	<b>Totales</b>



## Definiciones

### *Pasajero.*

Toda persona por cuyo transporte la compañía aérea percibe remuneración comercial.

### *Movimiento de pasajero.*

Las llegadas y salidas en los aeropuertos se contarán separadamente, es decir, una llegada y una salida se contarán como dos movimientos de un pasajero.

### *Movimiento de aeronaves.*

Las llegadas y salidas en los aeropuertos se contarán separadamente, es decir, una llegada y una salida se contarán como dos movimientos de una aeronave.

### *Tráfico de carga.*

Volumen de carga (Kg.) transportada en los aeropuertos españoles, contabilizando tanto las llegadas como las salidas de las aeronaves en cada aeropuerto.

### *Tráfico de correo.*

Volumen de correo (Kg.) transportada en los aeropuertos españoles, contabilizando tanto las llegadas como las salidas de las aeronaves en cada aeropuerto.

### *Tráfico doméstico.*

Operación de una aeronave con origen y destino en aeropuertos nacionales (sin contemplar las escalas intermedias).

### *Tráfico Intra UE.*

Operación de una aeronave con origen y destino un aeropuerto nacional y otro situado en la Unión Europea (UE28) (sin contemplar las escalas intermedias).

### *Tráfico Extra UE.*

Operación de una aeronave con origen y destino un aeropuerto nacional y otro situado fuera de la Unión Europea (UE28) (sin contemplar las escalas intermedias).

### *Tráfico Regular.*

Operación efectuada de conformidad con un horario publicado, o de un modo tan regular o frecuente como para constituir una serie sistemática identificable, que el público pueda reservar en forma directa.

### *Tráfico No Regular o Chárter.*

Operación que no se ha notificado en la compañía aérea correspondiente como servicio regular, y que se ha efectuado por remuneración y de un modo no regular, incluyendo los vuelos con aviones vacíos relacionados con los mismos, y los vuelos regulares convertidos en chárter.

### *Otras Clases de Tráfico (OCT).*

Se contabiliza los vuelos de Aviación General y Trabajos Aéreos

### *Nota.*

En este informe sólo se proporcionan datos de los aeropuertos de interés general.