

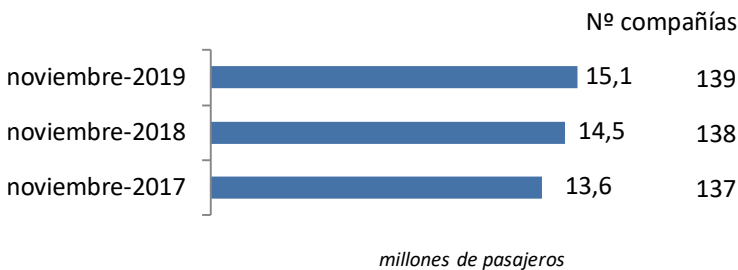
# Coyuntura de las compañías en el mercado aéreo en España

Noviembre 2019

El número de pasajeros en vuelos comerciales en el mercado aéreo español creció un 3,5%, hasta alcanzar los 15,1 millones de viajeros en noviembre de 2019.

El tráfico creció en 515 mil pasajeros respecto al mismo mes de 2018

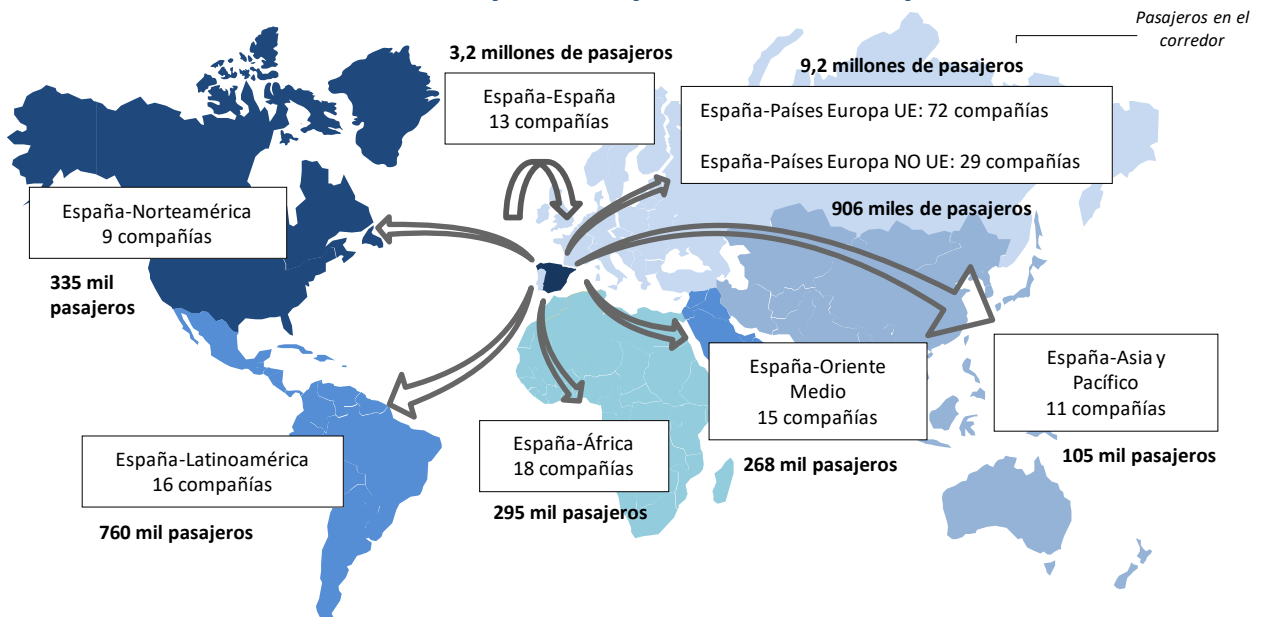
## Pasajeros transportados y número de compañías



El número de compañías que operaron en noviembre (139) fue superior al registrado en el mismo mes del año anterior (138).

Las rutas domésticas fueron operadas por 13 compañías, las cuales transportaron 3,2 millones de pasajeros. 72 aerolíneas conectaron con destinos de la Unión Europea (9,2 millones de viajeros) y 83 lo hicieron con el resto del mundo (2,7 millones de pasajeros).

## Número de compañías que conectan España




\* Para la elaboración de este informe se han tenido en cuenta las aerolíneas que, al menos, han transportado más de 500 pasajeros en el mes y únicamente se ha analizado el tráfico comercial. Se entiende como vuelos comerciales aquellas operaciones en régimen regular y chárter sujetas a remuneración.

Se define como ruta la conexión directa entre pares de aeropuertos.  
Los gráficos son elaboración propia a partir de la base de datos de Aena.

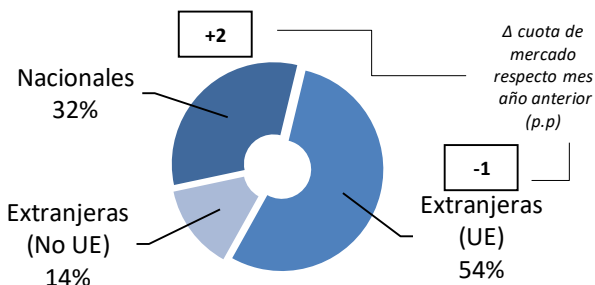
## Noviembre 2019

### Mercado aéreo en España

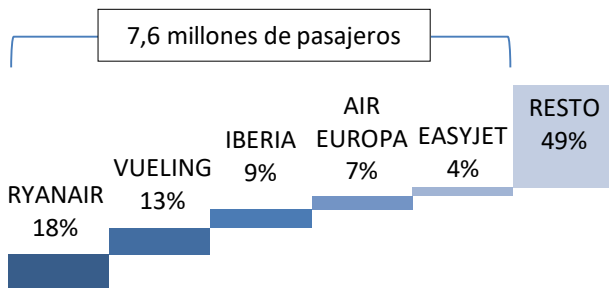
#### Distribución de las compañías aéreas según el número de pasajeros transportados



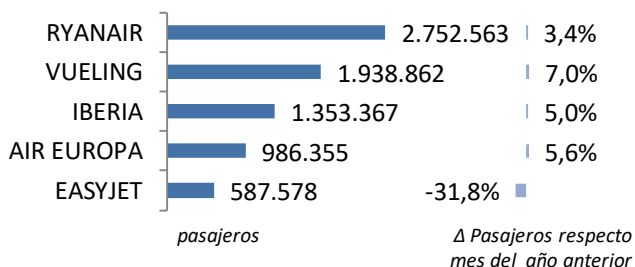
#### Cuota de mercado según la nacionalidad de la compañía



#### Cuota de las principales 5 compañías del mercado aéreo en España



#### Variación y tráfico de las 5 principales compañías



Ryanair superó los 2,5 millones de pasajeros en este mes. Vueling, Iberia y Air Europa superaron el millón de pasajeros. Estas 4 compañías captaron el 47% del tráfico total.

*De las 139 compañías que operaron en noviembre, 14 eran españolas*

Las 14 aerolíneas españolas transportaron 5,7 millones de pasajeros (el 38% del tráfico total en el mes), aumentando su cuota un 2% respecto al mismo mes del año anterior.

Las compañías extranjeras de la UE transportaron el 49% del tráfico total en el mes, equivalente a 7,3 millones de pasajeros.

Las compañías no comunitarias transportaron 2 millones de viajeros, un 13% del tráfico global.

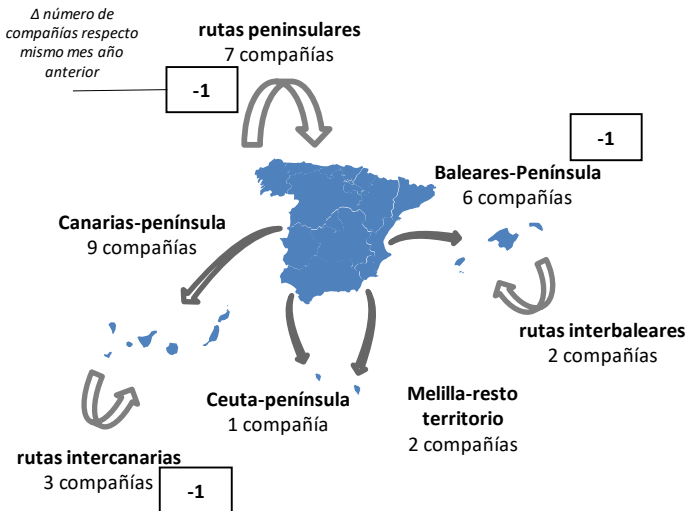
*El 51% del tráfico en España en noviembre fue operado por 5 compañías*

Ryanair, líder con 2,8 millones de pasajeros transportados en el mercado aéreo español, registró un incremento del 3,4% respecto a noviembre de 2018. Vueling vio crecer su tráfico un 7%, ocupando el segundo lugar con 1,9 millones de viajeros transportados. Easyjet redujo su tráfico un 31,8% repartiendo su tráfico en otras compañías del grupo.

**Noviembre 2019**

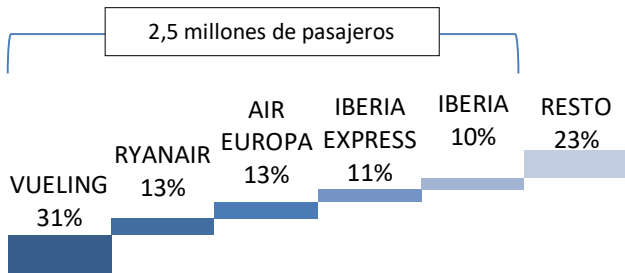
**Mercado aéreo España-España**

**Número de compañías que conectan los mercados**

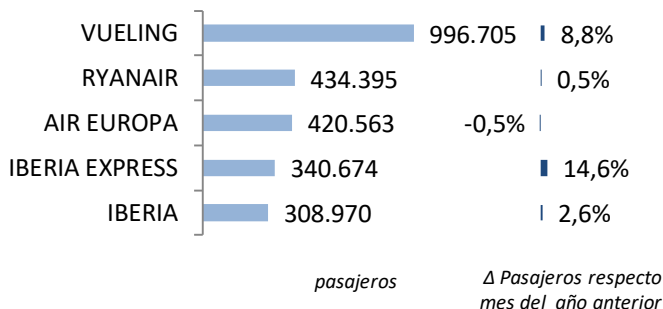


\*Tráfico comercial (regular y chárter)

**Cuota de las principales 5 compañías del mercado aéreo doméstico**



**Variación y tráfico de las 5 principales compañías**



*El tráfico doméstico alcanzó los 3,2 millones de pasajeros en noviembre*

El número de pasajeros transportados en noviembre de 2019 en el mercado doméstico creció un 4,1%.

*Los enlaces domésticos han sido operados por 13 compañías en noviembre*

Este número se mantiene con respecto al mismo mes de 2018.

*El 77% del tráfico doméstico en noviembre fue operado por 5 compañías*

Vueling fue líder, con un 31% de cuota transportando 1,0 millones de pasajeros. Ryanair, en segunda posición, registró 434 mil viajeros. Le siguió Air Europa con 421 mil pasajeros.

*En noviembre se volaron 172 rutas, 1 enlace más que en noviembre de 2018*

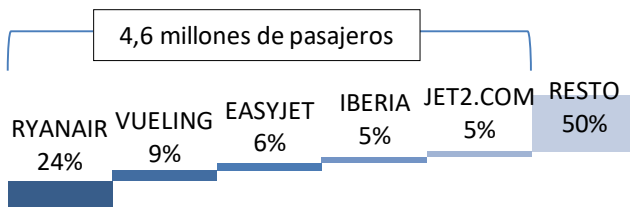
Nº de rutas que operan	Nº de compañías
> 50 rutas	1
50-20 rutas	3
< 20 rutas	9

Vueling operó más de 50 rutas, Ryanair, Air Europa y Air Nostrum operaron entre 20 y 50. El resto de compañías operaron menos de 20 rutas.

## Noviembre 2019

### Mercado aéreo España-Unión Europea

#### Cuota de las principales 5 compañías del mercado aéreo con la Unión Europea

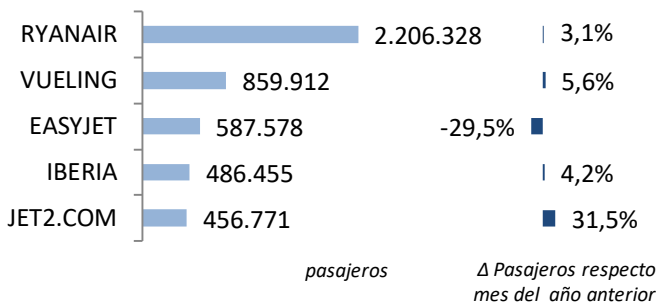


En noviembre de 2019, el número de pasajeros transportados en el mercado España-Unión Europea creció un 1,8%, hasta los 9,2 millones de viajeros.

#### El tráfico con países de la Unión Europea aumentó en 159 mil pasajeros en noviembre

El 50% del tráfico fue operado por las 5 principales compañías de este mercado, transportando 4,6 millones de viajeros.

#### Variación y tráfico de las 5 principales compañías



Ryanair volvió a ser la compañía líder en este mercado con 2,2 millones de pasajeros transportados y un incremento del 3,1%. Le siguió Vueling con 860 mil viajeros. Easyjet opera con varias compañías en este mercado para paliar efectos adversos del Brexit.

#### Los enlaces con países europeos fueron realizados por 72 compañías en el mes de noviembre

El número de compañías que operaron en este mercado en noviembre de 2019 fue superior al registrado en el mismo mes de 2018, con 4 más.

#### Clasificación de las compañías según número de países europeos con los que conectan España

Nº de países con los que conectan	Nº de compañías
> 10 países	3
10-5 países	7
< 5 países	62

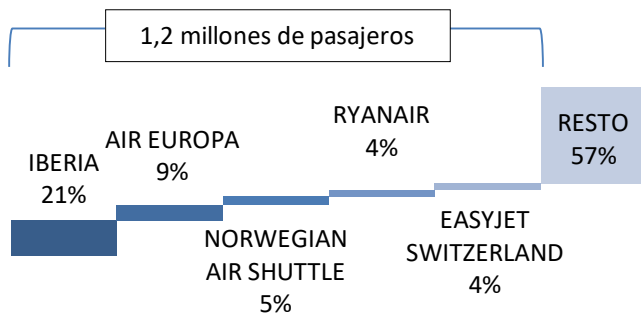
#### En noviembre se operaron un total de 896 rutas entre España y países de la Unión Europea

En el mes de noviembre, tres compañías conectaron España con más de 10 países europeos: Ryanair, Vueling e Iberia.

**Noviembre 2019**

**Mercado aéreo España-Extra Unión Europea**

**Cuota de las principales 5 compañías del mercado aéreo España-Extra UE**

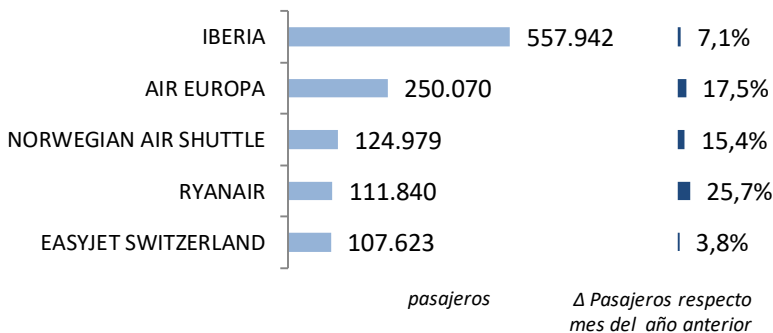


El tráfico con los países extra comunitarios registró 2,7 millones de pasajeros, un 9,4% más respecto a noviembre de 2018.

*El tráfico con países de fuera de la Unión Europea se incrementó en 229 mil pasajeros en noviembre*

Iberia encabezó el mercado en noviembre de 2019 transportando 558 mil pasajeros (un 21% de cuota). Le siguieron Air Europa con 250 mil viajeros (9% de la cuota), Norwegian con 125 mil (un 5% de cuota), Ryanair con 112 mil pasajeros y Easyjet Switzerland con 108 mil viajeros.

**Variación y tráfico de las 5 principales compañías**



*Las cinco primeras compañías transportaron el 43% de los pasajeros en este mercado*

En noviembre, los enlaces con países extra europeos fueron realizados por 83 compañías, el mismo número que en 2018.

**Clasificación de las compañías según número de países extra-europeos con los que conectan España**

Nº de países con los que conectan	Nº de compañías
> 10 países	2
5-10 países	2
< 5 países	79

*En noviembre se volaron un total de 245 rutas entre España y países extra-europeos, 5 más que en 2018*

De todas las aerolíneas, solo dos conectaron España con más de 10 países extra comunitarios: Iberia y Air Europa.

## Noviembre 2019

### Anexos. Ranking de compañías en el mercado aéreo en España

	Compañía	Total			Doméstico			Unión Europea			Extra-UE		
		Cuota (1) 2019	Pasajeros 2019	Δ Pax 2019	Cuota (2) 2019	Pasajeros 2019	Δ Pax 2019	Cuota (2) 2019	Pasajeros 2019	Δ Pax 2019	Cuota (2) 2019	Pasajeros 2019	Δ Pax 2019
1	RYANAIR	18,3%	2.752.563	3,4%	16%	434.395	0,5%	80%	2.206.328	3,1%	4%	111.840	25,7%
2	VUELING	12,9%	1.938.862	7,0%	51%	996.705	8,8%	44%	859.912	5,6%	4%	82.245	1,1%
3	IBERIA	9,0%	1.353.367	5,0%	23%	308.970	2,6%	36%	486.455	4,2%	41%	557.942	7,1%
4	AIR EUROPA	6,5%	986.355	5,6%	43%	420.563	-0,5%	32%	315.722	5,8%	25%	250.070	17,5%
5	EASYJET	3,9%	587.578	-31,8%	-	-	-	100%	587.578	-29,5%	0%	0	-100,0%
6	IBERIA EXPRESS	3,3%	497.904	9,7%	68%	340.674	14,6%	32%	157.230	0,6%	-	-	-
7	JET2.COM	3,0%	456.771	31,5%	-	-	-	100%	456.771	31,5%	-	-	-
8	AIR NOSTRUM	2,9%	430.423	16,1%	67%	288.601	2,6%	27%	115.743	56,1%	6%	26.079	70,1%
9	NORWEGIAN AIR INTERNATIONAL	2,3%	353.534	-30,9%	4%	13.173	-82,3%	80%	283.447	-21,9%	16%	56.914	-23,6%
10	EASYJET EUROPE AIRLINE GMBH	2,1%	320.931	-	-	-	-	91%	291.468	-	9%	29.463	-
11	LUFTHANSA	2,0%	308.482	3,1%	-	-	-	100%	308.482	3,1%	-	-	-
12	EUROWINGS	1,7%	262.780	-5,1%	-	-	-	100%	262.037	-5,0%	0%	743	-38,2%
13	TRANSVIA HOLLAND	1,5%	218.886	9,9%	-	-	-	100%	218.886	9,9%	-	-	-
14	TUI AIRWAYS	1,4%	212.221	-9,5%	-	-	-	100%	212.221	-9,5%	-	-	-
15	TUIFLY GMBH, LANGENHAGEN	1,3%	200.770	6,5%	-	-	-	96%	192.064	7,2%	4%	8.706	-6,9%
16	BRITISH AIRWAYS	1,3%	190.989	5,2%	-	-	-	100%	190.989	5,2%	-	-	-
17	BINTER CANARIAS	1,2%	182.854	0,3%	94%	171.607	0,8%	2%	2.761	-24,2%	5%	8.486	0,4%
18	WIZZ AIR HUNGARY	1,2%	181.772	32,5%	-	-	-	95%	172.423	30,3%	5%	9.349	91,4%
19	CONDOR	1,1%	166.650	-16,8%	-	-	-	100%	166.650	-16,8%	-	-	-
20	NORWEGIAN AIR SHUTTLE	1,1%	158.574	8,8%	-	-	-	21%	33.595	-10,1%	79%	124.979	15,4%
21	LAUDA MOTION	1,0%	157.301	23,0%	-	-	-	100%	157.301	23,0%	-	-	-
22	TAP AIR PORTUGAL	1,0%	154.147	9,6%	0%	0	-100,0%	100%	154.147	9,6%	-	-	-
23	CANARIAS AIRLINES	1,0%	153.422	28,8%	100%	153.422	28,8%	-	-	-	-	-	-
24	AIR FRANCE	0,9%	130.750	2,1%	-	-	-	100%	130.750	2,1%	-	-	-
25	KLM	0,9%	129.380	3,8%	-	-	-	100%	129.380	3,8%	-	-	-
26	SUNCLASS AIRLINES	0,7%	110.034	-	-	-	-	73%	80.287	-	27%	29.747	-
27	EASYJET SWITZERLAND	0,7%	107.623	3,8%	-	-	-	-	-	-	100%	107.623	3,8%
28	SAS	0,7%	101.819	5,8%	-	-	-	56%	57.015	-1,6%	44%	44.804	17,1%
29	TURKISH AIRLINES	0,7%	100.211	13,0%	-	-	-	-	-	-	100%	100.211	13,0%
30	BRUSSELS AIRLINES	0,7%	99.651	-0,7%	-	-	-	100%	99.651	-0,7%	-	-	-
	RESTO	13,6%	2.052.489	-6,0%	5%	103.609	-	40%	829.891	-	55%	1.118.989	-
	<b>TOTAL</b>	<b>100,0%</b>	<b>15.059.093</b>	<b>3,5%</b>	<b>21%</b>	<b>3.231.719</b>	<b>4,2%</b>	<b>61%</b>	<b>9.159.184</b>	<b>1,8%</b>	<b>18%</b>	<b>2.668.190</b>	<b>9,4%</b>

(1) Cuota de la compañía sobre el total de pasajeros transportados en el mercado aéreo español.

(2) Importancia del mercado sobre el total de pasajeros transportados por la compañía en el espacio aéreo español.

Nota: Tráfico comercial regular y chárter de pasajeros. Fuente: AENA (ESTOP)



**Noviembre 2019**

**Anexos. Ranking de compañías por mercados**

**Ranking de las principales 10 compañías en el mercado España-España**

Rk.	Compañía	Cuota	Pasajeros	Δ Pax
1	VUELING	30,8%	996.705	8,8%
2	RYANAIR	13,4%	434.395	0,5%
3	AIR EUROPA	13,0%	420.563	-0,5%
4	IBERIA EXPRESS	10,5%	340.674	14,6%
5	IBERIA	9,6%	308.970	2,6%
6	AIR NOSTRUM	8,9%	288.601	2,6%
7	BINTER CANARIAS	5,3%	171.607	0,8%
8	CANARIAS AIRLINES	4,7%	153.422	28,8%
9	CANARY FLY	1,8%	58.367	53,4%
10	VOLOTEA	1,0%	30.847	21,6%
Resto		0,9%	27.568	-
<b>Acumulado Doméstico</b>		<b>100,0%</b>	<b>3.231.719</b>	<b>4,1%</b>

**Ranking de las principales 10 compañías en el mercado España-Unión Europea**

Rk.	Compañía	Cuota	Pasajeros	Δ Pax
1	RYANAIR	24,1%	2.206.328	3,1%
2	VUELING	9,4%	859.912	5,6%
3	EASYJET	6,4%	587.578	-29,5%
4	IBERIA	5,3%	486.455	4,2%
5	JET2.COM	5,0%	456.771	31,5%
6	AIR EUROPA	3,4%	315.722	5,8%
7	LUFTHANSA	3,4%	308.482	3,1%
8	EASYJET EUROPE AIRLINE GMBH	3,2%	291.468	-
9	NORWEGIAN AIR INTERNATIONAL	3,1%	283.447	-21,9%
10	EUROWINGS	2,9%	262.037	-5,0%
Resto		32,7%	4.515.427	-
<b>Acumulado UE</b>		<b>100,0%</b>	<b>9.159.184</b>	<b>1,8%</b>

**Ranking de las principales 10 compañías en el mercado España-Extra Unión Europea**

Rk.	Compañía	Cuota	Pasajeros	Δ Pax
1	IBERIA	20,9%	557.942	7,1%
2	AIR EUROPA	9,4%	250.070	17,5%
3	NORWEGIAN AIR SHUTTLE	4,7%	124.979	15,4%
4	RYANAIR	4,2%	111.840	25,7%
5	EASYJET SWITZERLAND	4,0%	107.623	3,8%
6	TURKISH AIRLINES	3,8%	100.211	13,0%
7	SWISS	3,7%	98.373	-3,4%
8	AMERICAN AIRLINES	3,1%	82.533	15,4%
9	VUELING	3,1%	82.245	1,1%
10	EMIRATES	3,1%	82.090	9,6%
Resto		40,1%	1.070.284	-
<b>Acumulado Extra-UE</b>		<b>100,0%</b>	<b>2.668.190</b>	<b>9,4%</b>