

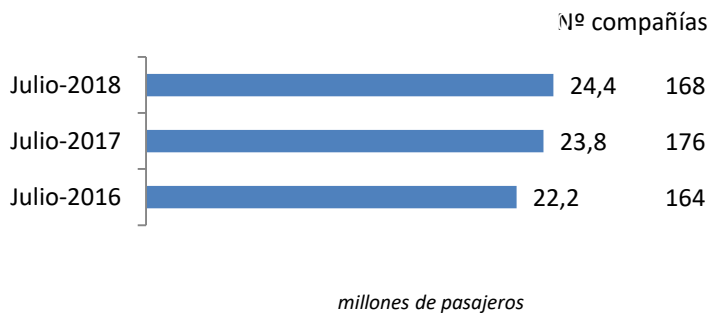
Coyuntura de las compañías en el mercado aéreo en España

Julio 2018

El número de pasajeros en vuelos comerciales en el mercado aéreo español creció un 2,5%, hasta alcanzar los 24,4 millones de viajeros en julio de 2018

El tráfico creció en más de 590 mil pasajeros respecto al mismo mes de 2017

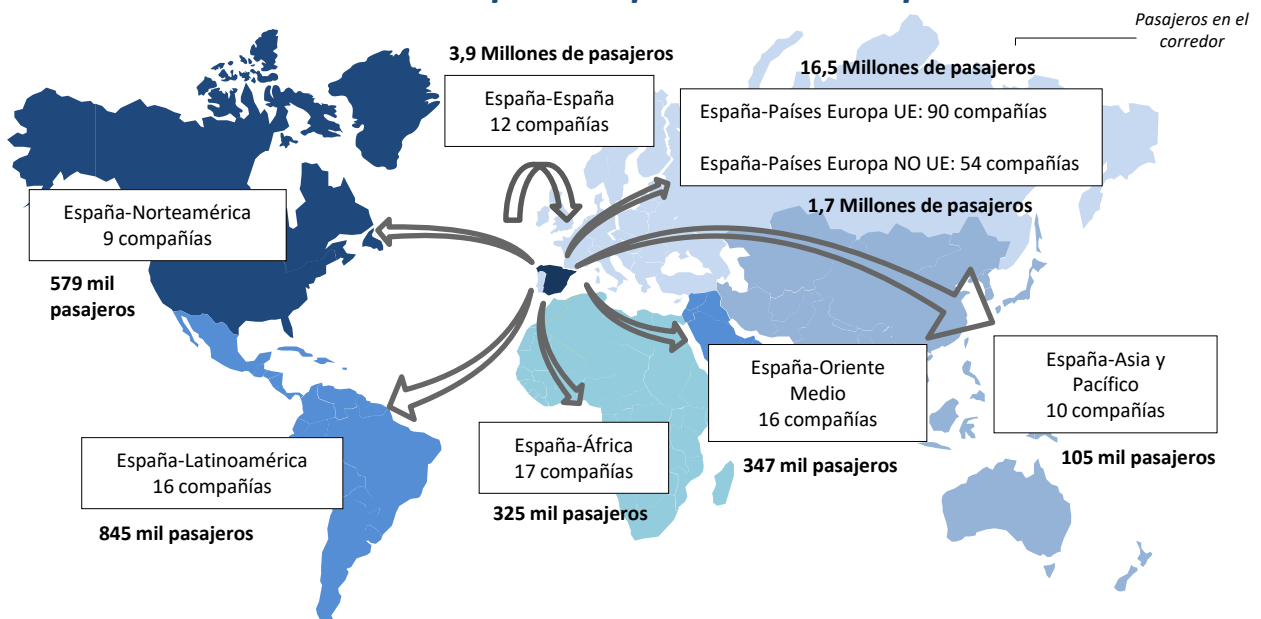
Pasajeros transportados y número de compañías



El número de compañías que operaron en el mes (168) fue inferior al registrado en el mismo mes del año anterior.

Las rutas domésticas fueron operadas por 12 compañías que transportaron 3,9 millones de pasajeros, 90 aerolíneas conectaron con destinos de la Unión Europea (16,5 millones de viajeros) y 103 lo hicieron con el resto del mundo (3,9 millones de pasajeros).

Número de compañías que conectan España



* Para la elaboración de este informe se han tenido en cuenta las aerolíneas que, al menos, han transportado más de 500 pasajeros en el mes y únicamente se ha analizado el tráfico comercial. Se entiende como vuelos comerciales aquellas operaciones en régimen regular y chárter sujetas a remuneración.

Se define como ruta la conexión directa entre pares de aeropuertos.

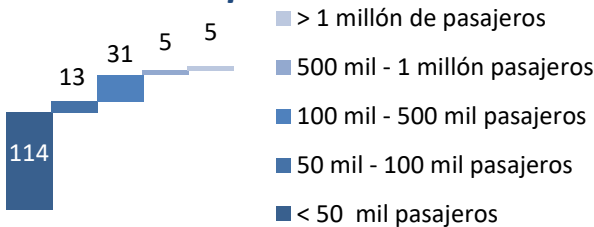
Los gráficos son elaboración propia a partir de la base de datos de Aena.

Julio 2018

Julio 2018

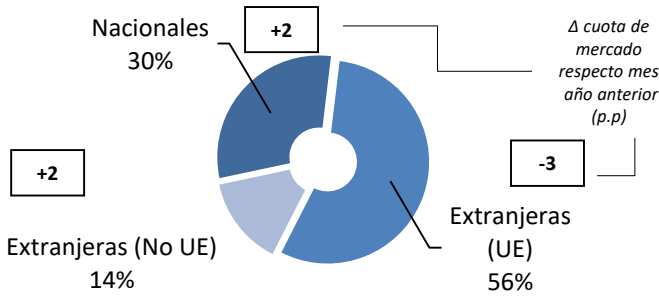
Mercado aéreo en España

Distribución de las compañías aéreas según el número de pasajeros transportados



De las 168 compañías que operaron en julio, Ryanair, Vueling, EasyJet, Iberia y Air Europa fueron las únicas que transportaron más de un millón de pasajeros y otras cinco, más de 500 mil viajeros cada una. Estas compañías captaron el 47% del tráfico total.

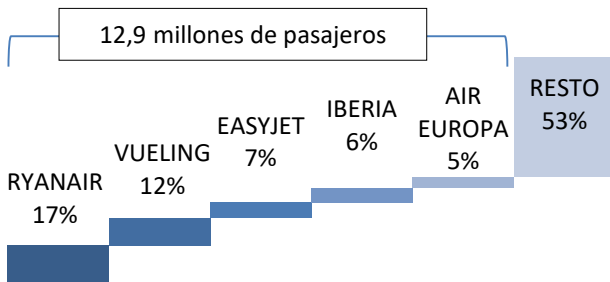
Cuota de mercado según la nacionalidad de la compañía



De las 168 compañías que operaron en julio, 13 eran españolas

Las 13 aerolíneas españolas que operaron en julio transportaron 7,4 millones de pasajeros (el 30% del tráfico total en el mes), ganando 2 puntos porcentuales (p.p.) de cuota respecto al mismo mes del año anterior.

Cuota de las principales 5 compañías del mercado aéreo en España

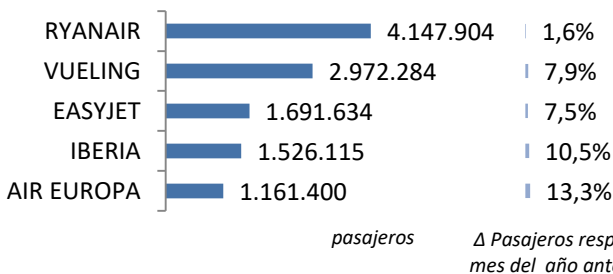


Las compañías extranjeras de la UE transportaron el 56% del tráfico total en el mes, equivalente a 13,6 millones de pasajeros.

Las compañías no comunitarias transportaron 3,5 millones de viajeros, un 14% del tráfico global.

El 47% del tráfico en España en julio fue operado por 5 compañías

Variación y tráfico de las 5 principales compañías



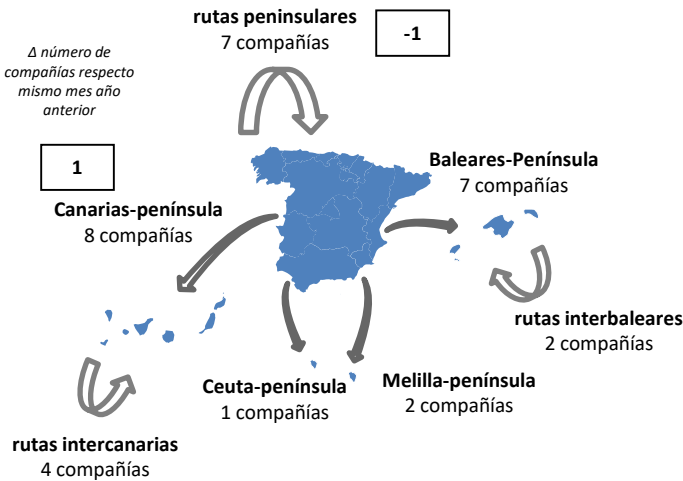
Ryanair, líder con 4,1 millones de pasajeros transportados en el mercado aéreo español este mes, registrando un incremento del 1,6% respecto a julio de 2017. Vueling vio crecer su tráfico un 7,9%, en segundo lugar con 3 millones de viajeros transportados.

1 Mercado aéreo en España

Julio 2018

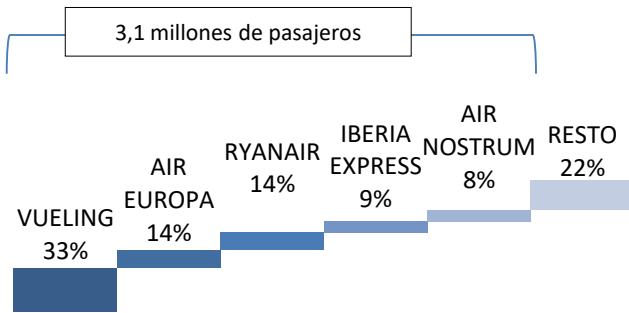
Mercado aéreo España-España

Número de compañías que conectan los mercados

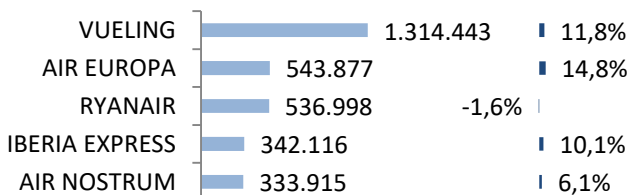


*Tráfico comercial (regular y chárter)

Cuota de las principales 5 compañías del mercado aéreo doméstico



Variación y tráfico de las 5 principales compañías



pasajeros

Δ Pasajeros respecto mes del año anterior

El tráfico doméstico alcanzó los 3,9 millones de pasajeros en julio

El número de pasajeros transportados en julio de 2018 en el mercado doméstico creció un 7,9%, equivalente a 289 mil pasajeros más.

Los enlaces domésticos han sido operados por 12 compañías en julio

Han operado tres compañías menos que en julio de 2017

El 78% del tráfico doméstico en julio fue operado por 5 compañías

Al igual que en los meses anteriores, Vueling fue líder con un 33% de cuota y 1,3 millones de pasajeros. Air Europa, en segunda posición, registró 544 mil viajeros. Le siguió Ryanair con 537 mil pasajeros.

En julio se volaron 181 rutas, los mismos enlaces que en 2017

Nº de rutas que operan Nº de compañías

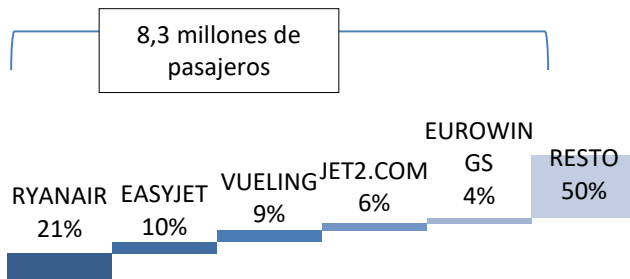
> 50 rutas	3
50-20 rutas	1
< 20 rutas	8

En este mes, Vueling, Ryanair y Air Nostrum han operado más de 50 rutas, Air Europa voló entre 20 y 50. El resto de aerolíneas operaron menos de 20 rutas cada una.

Julio 2018

Mercado aéreo España-Unión Europea

Cuota de las principales 5 compañías del mercado aéreo con la Unión Europea

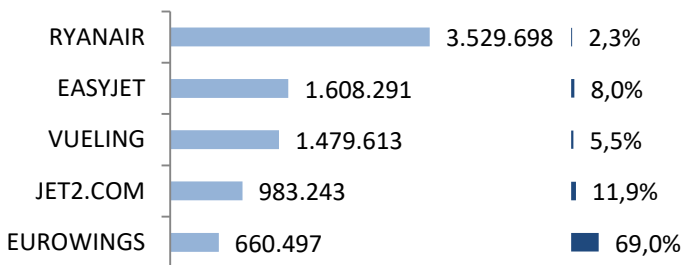


En julio de 2018, el número de pasajeros transportados en el mercado España-Unión Europea aumentó un 0,7%, hasta alcanzar los 16,5 millones de viajeros.

El tráfico con países de la Unión Europea aumentó en 111 mil pasajeros en julio

El 50% del tráfico fue operado por las 5 principales compañías de este mercado, transportando 8,3 millones de viajeros.

Variación y tráfico de las 5 principales compañías



Ryanair volvió a ser la compañía líder en este mercado con 3,5 millones de pasajeros transportados y un incremento del 2,3%. Le siguió EasyJet con 1,6 millones de pasajeros y Vueling con 1,5 millones de viajeros.

Los enlaces con países europeos fueron realizados por 90 compañías en el mes de julio

El número de compañías que operaron en este mercado en julio de 2018 fue inferior al registrado en el mismo mes de 2017, contando con cuatro aerolíneas menos.

Clasificación de las compañías según número de países europeos con los que conectan España

Nº de países con los que conectan	Nº de compañías
> 10 países	4
10-5 países	9
< 5 países	77

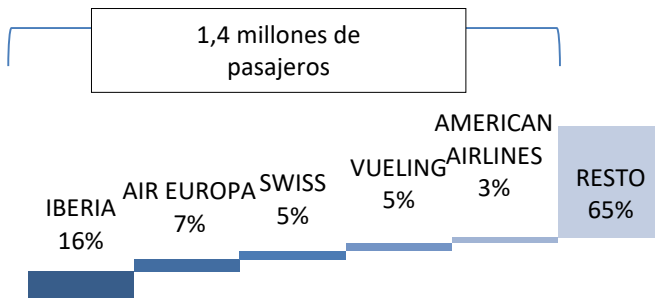
En julio se operaron un total de 1.328 rutas entre España y países de la Unión Europea

En el mes de julio, cuatro compañías conectaron España con más de 10 países europeos: Ryanair, Iberia, Vueling e Iberia Express.

Julio 2018

Mercado aéreo España-Extra Unión Europea

Cuota de las principales 5 compañías del mercado aéreo España-Extra UE

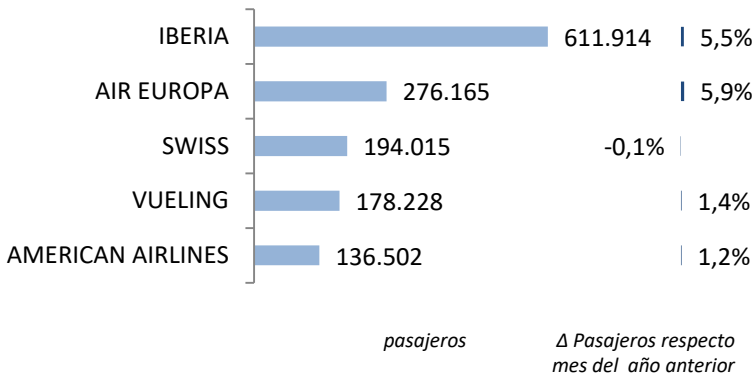


El tráfico con los países extra comunitarios registró 3,9 millones de pasajeros, un 5% más que en julio de 2017.

El tráfico con países de fuera de la Unión Europea se incrementó en 189 mil pasajeros en julio

Iberia encabezó el mercado en julio de 2018, transportando 612 mil pasajeros (un 16% de cuota). Le siguieron Air Europa con 276 mil viajeros (7% de la cuota), Swiss con 194 mil pasajeros, Vueling con 178 mil pasajeros y American Airlines (137 mil viajeros).

Variación y tráfico de las 5 principales compañías



Las cinco primeras compañías transportaron el 35% de los pasajeros en este mercado

En julio, los enlaces con países extra europeos fueron realizados por 103 compañías, cinco más que en el mismo mes de 2017.

Clasificación de las compañías según número de países extra-europeos con los que conectan España

Nº de países con los que conectan	Nº de compañías
> 10 países	3
5-10 países	1
< 5 países	99

En julio se volaron un total de 320 rutas entre España y países extra-europeos, 19 enlaces más que en julio de 2017

De todas las aerolíneas, solo tres conectaron España con más de 10 países extra comunitarios: Iberia, Air Europa y Vueling.

Julio 2018

Anexos. Ranking de compañías en el mercado aéreo en España

Compañía	Total			Doméstico			Unión Europea			Extra-UE		
	Cuota (1) 18	Pax 18	Δ Pax 18/17	Cuota (2) 18	Pax 18	Δ Pax 18/17	Cuota (2) 18	Pax 18	Δ Pax 18/17	Cuota (2) 18	Pax 18	Δ Pax 18/17
1 RYANAIR	17,0%	4.147.904	1,6%	13%	536.998	-1,6%	85%	3.529.698	2,3%	2%	81.208	-5,7%
2 VUELING	12,2%	2.972.284	7,9%	44%	1.314.443	11,8%	50%	1.479.613	5,5%	6%	178.228	1,4%
3 EASYJET	6,9%	1.691.634	7,5%	-	-	-	95%	1.608.291	8,0%	5%	83.343	-1,5%
4 IBERIA	6,3%	1.526.115	10,5%	21%	327.163	8,3%	38%	587.038	17,8%	40%	611.914	5,5%
5 AIR EUROPA	4,8%	1.161.400	13,3%	47%	543.877	14,8%	29%	341.358	17,4%	24%	276.165	5,9%
6 JET2.COM	4,0%	983.430	11,9%	0%	187	-	100%	983.243	11,9%	-	-	-
7 NORWEGIAN AIR INTERNATIONAL	3,1%	751.261	-5,4%	14%	102.679	-24,2%	69%	515.440	-2,0%	18%	133.142	0,3%
8 EUROWINGS	2,7%	666.206	68,4%	-	-	-	99%	660.497	69,0%	1%	5.709	17,1%
9 THOMSON AIRWAYS LIMITED	2,4%	595.942	-8,0%	0%	174	-	100%	595.768	-8,0%	-	-	-
10 IBERIA EXPRESS	2,3%	568.458	11,9%	60%	342.116	10,1%	38%	216.535	14,6%	2%	9.807	17,1%
11 AIR NOSTRUM	1,9%	467.584	5,9%	71%	333.915	6,1%	24%	112.213	-5,5%	5%	21.456	162,4%
12 LUFTHANSA	1,8%	439.878	15,1%	-	-	-	100%	439.878	15,1%	-	-	-
13 CONDOR	1,6%	402.601	20,2%	-	-	-	100%	402.601	20,2%	-	-	-
14 LAUDA MOTION	1,6%	400.282	-	-	-	-	96%	384.887	-	4%	15.395	-
15 TRANSAVIA HOLLAND	1,6%	393.537	-5,6%	-	-	-	100%	393.537	-5,6%	-	-	-
16 TUIFLY GMBH, LANGENHAGEN	1,4%	347.869	3,9%	-	-	-	93%	323.491	4,4%	7%	24.378	-1,9%
17 BRITISH AIRWAYS	1,4%	338.543	30,7%	-	-	-	100%	338.543	30,7%	-	-	-
18 THOMAS COOK AIRLINES (UK)	1,3%	306.451	-11,1%	-	-	-	100%	306.451	-11,1%	-	-	-
19 SAS	1,1%	267.101	-4,1%	-	-	-	62%	164.499	-5,9%	38%	102.602	-1,1%
20 WIZZ AIR HUNGARY	1,0%	243.557	21,9%	-	-	-	96%	233.265	20,3%	4%	10.292	75,2%
21 JETAIR FLY (TUI AIRLINES BELGIAN)	0,9%	219.999	2,2%	-	-	-	100%	219.999	2,2%	0%	0	-100,0%
22 BINTER CANARIAS	0,9%	212.464	191,6%	91%	192.717	260,1%	4%	7.677	-2,4%	6%	12.070	5,2%
23 AER LINGUS	0,8%	194.530	-2,5%	-	-	-	100%	194.530	-2,5%	-	-	-
24 SWISS	0,8%	194.015	-0,1%	-	-	-	-	-	-	100%	194.015	-0,1%
25 TAP AIR PORTUGAL	0,8%	183.417	7,2%	-	-	-	100%	183.417	7,2%	-	-	-
26 NORWEGIAN AIR SHUTTLE	0,7%	182.714	13,3%	0%	148	-	27%	48.751	-3,6%	73%	133.815	20,9%
27 VOLOTEA	0,7%	175.506	27,4%	32%	55.683	19,2%	68%	119.823	31,6%	-	-	-
28 BRUSSELS AIRLINES	0,7%	168.825	36,4%	0%	22	100,0%	100%	168.803	36,4%	-	-	-
29 KLM	0,7%	163.808	1,2%	-	-	-	100%	163.808	1,2%	-	-	-
30 AIR FRANCE	0,6%	149.708	-0,5%	-	-	-	100%	149.708	-0,5%	-	-	-
RESTO	15,9%	3.885.411	-6,0%	5%	200.178	-	42%	1.638.962	-	53%	2.046.271	-
TOTAL	100,0%	24.402.434	2,5%	16%	3.950.300	7,9%	68%	16.512.324	0,7%	16%	3.939.810	5,0%

(1) Cuota de la compañía sobre el total de pasajeros transportados en el mercado aéreo español.

(2) Importancia del mercado sobre el total de pasajeros transportados por la compañía en el espacio aéreo español.

Nota: Tráfico comercial regular y chárter de pasajeros. Fuente: AENA (ESTOP)

Julio 2018

Anexos. Ranking de compañías por mercados

Ranking de las principales 10 compañías en
el mercado España-España

Rk.	Compañía	Cuota	Pasajeros	Δ Pax
1	VUELING	33,3%	1.314.443	11,8%
2	AIR EUROPA	13,8%	543.877	14,8%
3	RYANAIR	13,6%	536.998	-1,6%
4	IBERIA EXPRESS	8,7%	342.116	10,1%
5	AIR NOSTRUM	8,5%	333.915	6,1%
6	IBERIA	8,3%	327.163	8,3%
7	BINTER CANARIAS	4,9%	192.717	260,1%
8	CANARIAS AIRLINES	3,5%	138.146	32,1%
9	NORWEGIAN AIR INTERNATIONAL	2,6%	102.679	-24,2%
10	CANARY FLY	1,4%	55.870	8,8%
	Resto	1,6%	62.376	-
	Acumulado Doméstico	100,0%	3.950.300	7,9%

Ranking de las principales 10 compañías en
el mercado España-Unión Europea

Rk.	Compañía	Cuota	Pasajeros	Δ Pax
1	RYANAIR	21,4%	3.529.698	2,3%
2	EASYJET	9,7%	1.608.291	8,0%
3	VUELING	9,0%	1.479.613	5,5%
4	JET2.COM	6,0%	983.243	11,9%
5	EUROWINGS	4,0%	660.497	69,0%
6	THOMSON AIRWAYS LIMITED	3,6%	595.768	-8,0%
7	IBERIA	3,6%	587.038	17,8%
8	NORWEGIAN AIR INTERNATIONAL	3,1%	515.440	-2,0%
9	LUFTHANSA	2,7%	439.878	15,1%
10	CONDOR	2,4%	402.601	20,2%
	Resto	34,6%	5.710.257	-
	Acumulado UE	100,0%	16.512.324	0,7%

Ranking de las principales 10 compañías en
el mercado España-Extra Unión Europea

Rk.	Compañía	Cuota	Pasajeros	Δ Pax
1	IBERIA	15,5%	611.914	5,5%
2	AIR EUROPA	7,0%	276.165	5,9%
3	SWISS	4,9%	194.015	-0,1%
4	VUELING	4,5%	178.228	1,4%
5	AMERICAN AIRLINES	3,5%	136.502	1,2%
6	EASYJET SWITZERLAND	3,4%	135.745	0,2%
7	NORWEGIAN AIR SHUTTLE	3,4%	133.815	20,9%
8	NORWEGIAN AIR INTERNATIONAL	3,4%	133.142	0,3%
9	AEROFLOT	3,0%	118.623	14,4%
10	TURKISH AIRLINES	2,8%	108.684	7,3%
	Resto	48,6%	1.912.977	-
	Acumulado Extra-UE	100,0%	3.939.810	5,0%