

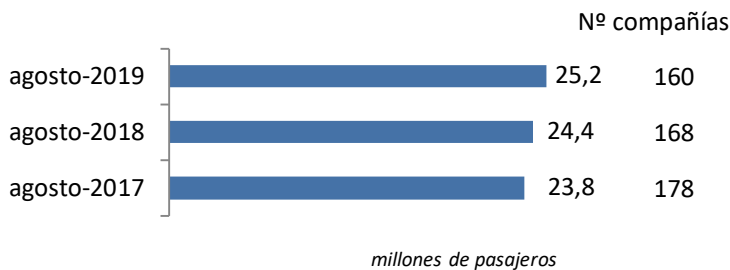
# Coyuntura de las compañías en el mercado aéreo en España

Agosto 2019

El número de pasajeros en vuelos comerciales en el mercado aéreo español creció un 3,7%, hasta alcanzar los 25,2 millones de viajeros en agosto de 2019.

El tráfico creció en 893 mil pasajeros respecto al mismo mes de 2018

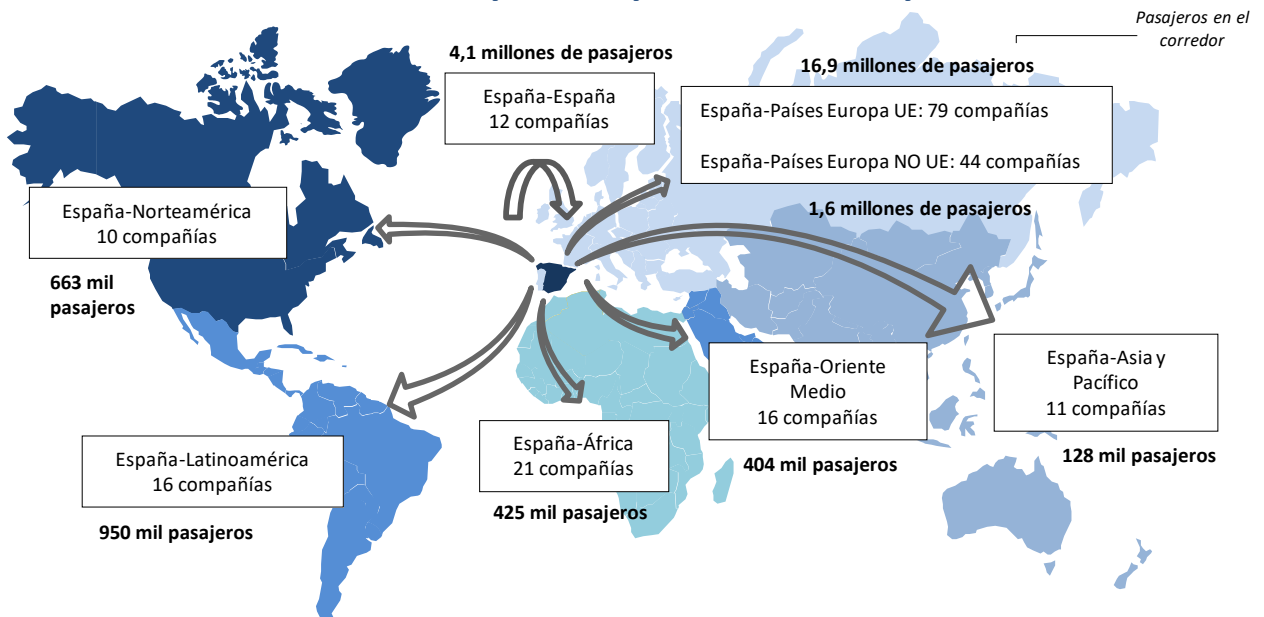
## Pasajeros transportados y número de compañías



El número de compañías que operaron en agosto (160) fue inferior al registrado en el mismo mes del año anterior (168).

Las rutas domésticas fueron operadas por 12 compañías las cuales transportaron 4,1 millones de pasajeros, 79 aerolíneas conectaron con destinos de la Unión Europea (16,9 millones de viajeros) y 99 lo hicieron con el resto del mundo (4,2 millones de pasajeros).

## Número de compañías que conectan España



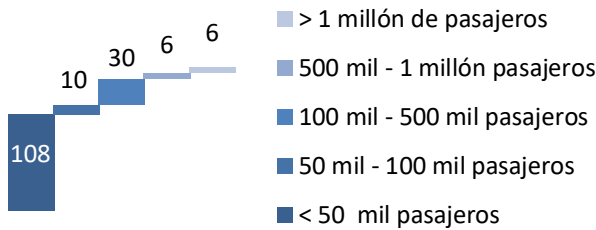
\* Para la elaboración de este informe se han tenido en cuenta las aerolíneas que, al menos, han transportado más de 500 pasajeros en el mes y únicamente se ha analizado el tráfico comercial. Se entiende como vuelos comerciales aquellas operaciones en régimen regular y chárter sujetas a remuneración.

Se define como ruta la conexión directa entre pares de aeropuertos.  
Los gráficos son elaboración propia a partir de la base de datos de Aena.

Agosto 2019

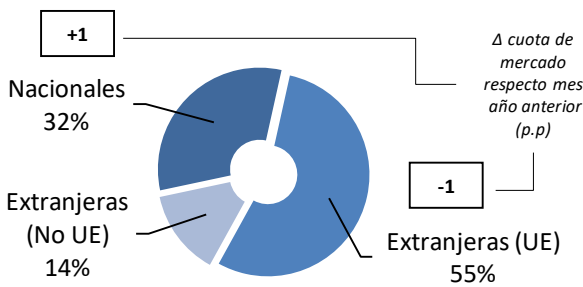
Mercado aéreo en España

### Distribución de las compañías aéreas según el número de pasajeros transportados



Ryanair y Vueling superaron los 3 millones de pasajeros en este mes. Iberia, Air Europa, Easyjet y Jet2.com superaron el millón de pasajeros. Estas 6 compañías captaron el 51% del tráfico total.

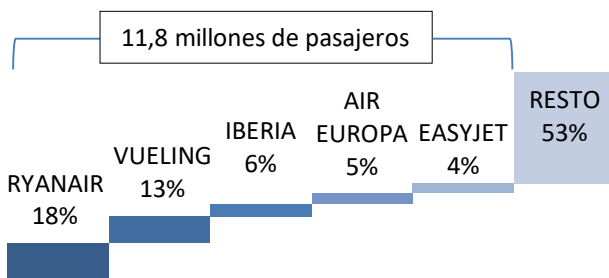
### Cuota de mercado según la nacionalidad de la compañía



De las 160 compañías que operaron en agosto, 15 eran españolas

Las 15 aerolíneas españolas transportaron 8 millones de pasajeros (el 32% del tráfico total en el mes), aumentando su cuota un 1% respecto al mismo mes del año anterior.

### Cuota de las principales 5 compañías del mercado aéreo en España

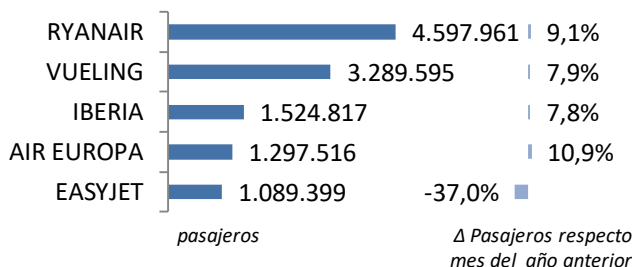


Las compañías extranjeras de la UE transportaron el 55% del tráfico total en el mes, equivalente a 13,6 millones de pasajeros.

Las compañías no comunitarias transportaron 3,4 millones de viajeros, un 14% del tráfico global.

El 47% del tráfico en España en agosto fue operado por 5 compañías

### Variación y tráfico de las 5 principales compañías

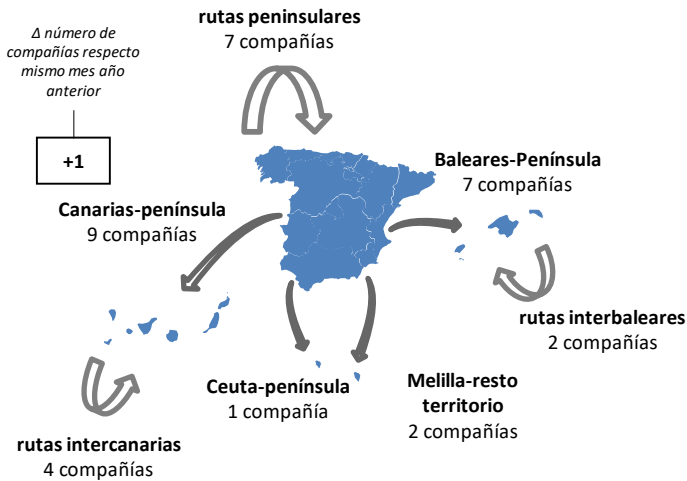


Ryanair, líder con 4,6 millones de pasajeros transportados en el mercado aéreo español, registró un incremento del 9,1% respecto a agosto de 2018. Vueling vio crecer su tráfico un 7,9%, ocupando el segundo lugar con 3,3 millones de viajeros transportados. Easyjet redujo su tráfico un 37% (dado su reparto de tráfico en otras compañías del grupo).

Agosto 2019

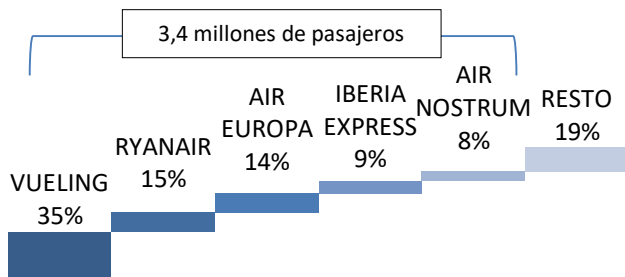
Mercado aéreo España-España

Número de compañías que conectan los mercados

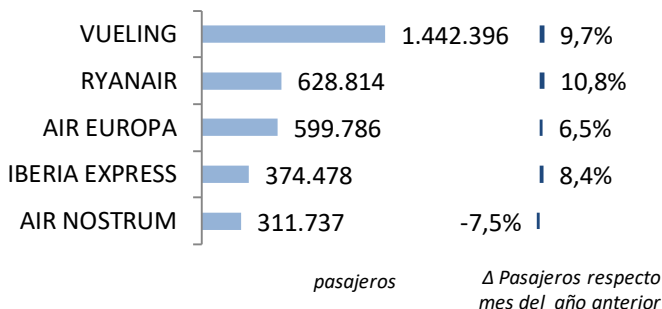


\*Tráfico comercial (regular y chárter)

Cuota de las principales 5 compañías del mercado aéreo doméstico



Variación y tráfico de las 5 principales compañías



El tráfico doméstico alcanzó los 4,1 millones de pasajeros en agosto

El número de pasajeros transportados en agosto de 2019 en el mercado doméstico creció un 6,0%.

Los enlaces domésticos han sido operados por 12 compañías en agosto

Este número se mantiene con respecto al mismo mes de 2018.

El 81% del tráfico doméstico en agosto fue operado por 5 compañías

Vueling fue líder, con un 35% de cuota transportando 1,4 millones de pasajeros. Ryanair, en segunda posición, registró 630 mil viajeros. Le siguió Air Europa con 600 mil pasajeros.

En agosto se volaron 198 rutas, 17 enlaces más que en agosto de 2018

Nº de rutas que operan      Nº de compañías

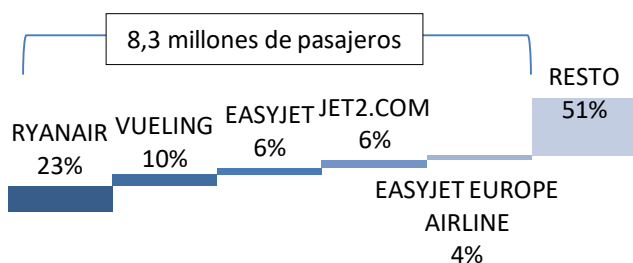
> 50 rutas	4
50-20 rutas	1
< 20 rutas	7

Vueling, Ryanair, Air Europa y Air Nostrum operaron más de 50 rutas, Volotea operó entre 20 y 50. El resto operaron menos de 20 rutas.

Agosto 2019

Mercado aéreo España-Unión Europea

## Cuota de las principales 5 compañías del mercado aéreo con la Unión Europea

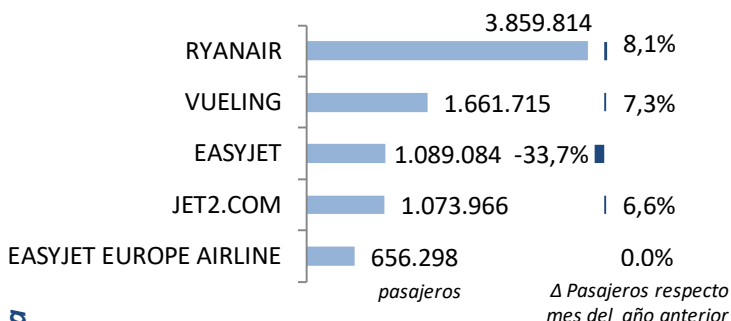


En agosto de 2019, el número de pasajeros transportados en el mercado España-Unión Europea aumentó un 1,7%, hasta alcanzar los 16,9 millones de viajeros.

*El tráfico con países de la Unión Europea se incrementó en 290 mil pasajeros en agosto*

El 49% del tráfico fue operado por las 5 principales compañías de este mercado, transportando 8,3 millones de viajeros.

## Variación y tráfico de las 5 principales compañías



Ryanair volvió a ser la compañía líder en este mercado con 3,9 millones de pasajeros transportados y un incremento del 8,1%. Le siguió Vueling con 1,7 millones de viajeros. Easyjet opera con varias compañías en este mercado para paliar los posibles efectos adversos del Brexit.

*Los enlaces con países europeos fueron realizados por 79 compañías en el mes de agosto*

El número de compañías que operaron en este mercado en agosto de 2019 fue inferior al registrado en el mismo mes de 2018, con 11 menos.

## Clasificación de las compañías según número de países europeos con los que conectan España

Nº de países con los que conectan	Nº de compañías
> 10 países	5
10-5 países	8
< 5 países	66

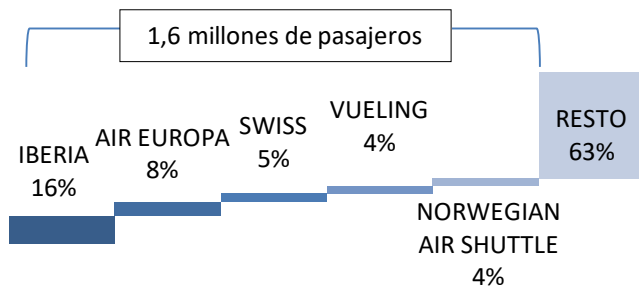
*En agosto se operaron un total de 1.266 rutas entre España y países de la Unión Europea*

En el mes de agosto, cinco compañías conectaron España con más de 10 países europeos: Ryanair, Iberia, Vueling, Air Europa e Iberia Express.

Agosto 2019

Mercado aéreo España-Extra Unión Europea

Cuota de las principales 5 compañías del mercado aéreo España-Extra UE

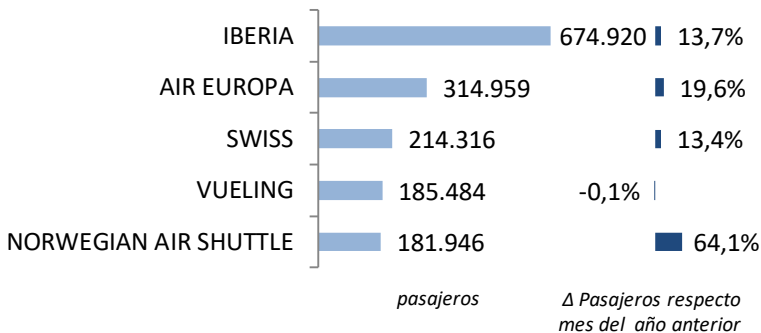


El tráfico con los países extra comunitarios registró 4,2 millones de pasajeros, un 9,7% más respecto a agosto de 2018.

El tráfico con países de fuera de la Unión Europea se incrementó en 272 mil pasajeros en agosto

Iberia encabezó el mercado en agosto de 2019 transportando 675 mil pasajeros (un 16% de cuota). Le siguieron Air Europa con 315 mil viajeros (8% de la cuota), Swiss con 214 mil (un 5% de cuota), Vueling con 185 mil pasajeros y Norwegian Air Shuttle con 182 mil viajeros, crece un significativo 64,1%.

Variación y tráfico de las 5 principales compañías



Las cinco primeras compañías transportaron el 37% de los pasajeros en este mercado

En agosto, los enlaces con países extra europeos fueron realizados por 99 compañías, 4 menos que en el mismo mes de 2018.

Clasificación de las compañías según número de países extra-europeos con los que conectan España

Nº de países con los que conectan	Nº de compañías
> 10 países	3
5-10 países	2
< 5 países	94

En agosto se volaron un total de 330 rutas entre España y países extra-europeos, 10 más que en 2018

De todas las aerolíneas, solo tres conectaron España con más de 10 países extra comunitarios: Iberia, Air Europa y Vueling.

Agosto 2019

Anexos. Ranking de compañías en el mercado aéreo en España

Compañía	Total			Doméstico			Unión Europea			Extra-UE		
	Cuota (1) 2019	Pasajeros 2019	Δ Pax 2019	Cuota (2) 2019	Pasajeros 2019	Δ Pax 2019	Cuota (2) 2019	Pasajeros 2019	Δ Pax 2019	Cuota (2) 2019	Pasajeros 2019	Δ Pax 2019
1 RYANAIR	18,2%	4.597.961	9,1%	14%	628.814	10,8%	84%	3.859.814	8,1%	2%	109.333	42,7%
2 VUELING	13,0%	3.289.595	7,9%	44%	1.442.396	9,7%	51%	1.661.715	7,3%	6%	185.484	-0,1%
3 IBERIA	6,0%	1.524.817	7,8%	16%	241.127	5,9%	40%	608.770	2,6%	44%	674.920	13,7%
4 AIR EUROPA	5,1%	1.297.516	10,9%	46%	599.786	6,5%	30%	382.771	11,5%	24%	314.959	19,6%
5 EASYJET	4,3%	1.089.399	-37,0%	0%	142	-10,7%	100%	1.089.084	-33,7%	0%	173	-99,8%
6 JET2.COM	4,3%	1.073.966	6,6%	0%	0	-100,0%	100%	1.073.966	6,6%	-	-	-
7 EASYJET EUROPE AIRLINE GMBH	2,9%	740.346	-	-	-	-	89%	656.298	-	11%	84.048	-
8 EUROWINGS	2,6%	659.659	0,3%	0%	0	-100,0%	97%	642.536	-1,3%	3%	17.123	158,6%
9 THOMSON AIRWAYS LIMITED	2,5%	631.827	3,7%	-	-	-	100%	631.827	3,7%	-	-	-
10 IBERIA EXPRESS	2,4%	615.524	7,6%	61%	374.478	8,4%	38%	234.655	7,6%	1%	6.391	-27,3%
11 NORWEGIAN AIR INTERNATIONAL	2,3%	589.295	-16,2%	10%	60.809	-42,8%	74%	437.381	-8,9%	15%	91.105	-21,6%
12 AIR NOSTRUM	2,0%	506.755	6,9%	62%	311.737	-7,5%	30%	150.882	32,4%	9%	44.136	91,1%
13 LUFTHANSA	1,8%	466.010	5,0%	-	-	-	100%	466.010	5,0%	-	-	-
14 TRANSVIA HOLLAND	1,6%	403.564	0,5%	-	-	-	100%	403.564	0,5%	-	-	-
15 CONDOR	1,6%	401.883	2,5%	-	-	-	100%	401.883	2,5%	-	-	-
16 BRITISH AIRWAYS	1,4%	353.276	1,6%	0%	197	-	100%	353.079	1,6%	-	-	-
17 TUIFLY GMBH, LANGENHAGEN	1,4%	351.689	-0,5%	-	-	-	93%	325.446	-0,6%	7%	26.243	-0,3%
18 LAUDA MOTION	1,3%	327.637	-19,9%	-	-	-	100%	327.637	-16,7%	0%	0	-100,0%
19 WIZZ AIR HUNGARY	1,2%	292.833	18,8%	-	-	-	96%	281.748	19,4%	4%	11.085	6,5%
20 THOMAS COOK AIRLINES (UK)	1,1%	280.878	-9,2%	0%	215	-	100%	280.663	-9,3%	-	-	-
21 NORWEGIAN AIR SHUTTLE	0,9%	227.965	52,7%	-	-	-	20%	46.019	19,9%	80%	181.946	64,1%
22 SWISS	0,8%	214.316	13,4%	-	-	-	-	-	-	100%	214.316	13,4%
23 BINTER CANARIAS	0,8%	211.310	3,9%	89%	188.984	4,1%	4%	7.946	-7,4%	7%	14.380	7,8%
24 JETAIR FLY (TUI AIRLINES BELGIAN)	0,8%	209.232	-7,7%	-	-	-	96%	200.875	-11,4%	4%	8.357	-
25 VOLOTEA	0,8%	204.443	11,9%	28%	57.719	-1,2%	72%	146.724	18,1%	-	-	-
26 AER LINGUS	0,7%	189.200	3,6%	-	-	-	100%	189.200	3,6%	-	-	-
27 TAP AIR PORTUGAL	0,7%	186.811	1,4%	-	-	-	100%	186.811	1,4%	-	-	-
28 KLM	0,7%	168.922	-0,7%	-	-	-	100%	168.922	-0,7%	-	-	-
29 CANARIAS AIRLINES	0,7%	168.685	18,2%	100%	168.685	18,2%	-	-	-	-	-	-
30 BRUSSELS AIRLINES	0,7%	165.095	1,0%	-	-	-	100%	165.095	1,0%	-	-	-
RESTO	15,1%	3.803.227	-6,0%	2%	65.603	-	40%	1.527.089	-	58%	2.210.535	-
<b>TOTAL</b>	<b>100,0%</b>	<b>25.243.636</b>	<b>3,7%</b>	<b>16%</b>	<b>4.140.692</b>	<b>6,0%</b>	<b>67%</b>	<b>16.908.410</b>	<b>1,7%</b>	<b>17%</b>	<b>4.194.534</b>	<b>9,7%</b>

(1) Cuota de la compañía sobre el total de pasajeros transportados en el mercado aéreo español.

(2) Importancia del mercado sobre el total de pasajeros transportados por la compañía en el espacio aéreo español.

Nota: Tráfico comercial regular y chárter de pasajeros. Fuente: AENA (ESTOP)



**Agosto 2019**

**Anexos. Ranking de compañías por mercados**

**Ranking de las principales 10 compañías en el mercado España-España**

Rk.	Compañía	Cuota	Pasajeros	Δ Pax
1	VUELING	34,8%	1.442.396	9,7%
2	RYANAIR	15,2%	628.814	10,8%
3	AIR EUROPA	14,5%	599.786	6,5%
4	IBERIA EXPRESS	9,0%	374.478	8,4%
5	AIR NOSTRUM	7,5%	311.737	-7,5%
6	IBERIA	5,8%	241.127	5,9%
7	BINTER CANARIAS	4,6%	188.984	4,1%
8	CANARIAS AIRLINES	4,1%	168.685	18,2%
9	NORWEGIAN AIR INTERNATIONAL	1,5%	60.809	-42,8%
10	CANARY FLY	1,4%	59.744	3,0%
Resto		1,4%	61.499	-
<b>Acumulado Doméstico</b>		<b>100,0%</b>	<b>4.140.692</b>	<b>6,0%</b>

**Ranking de las principales 10 compañías en el mercado España-Unión Europea**

Rk.	Compañía	Cuota	Pasajeros	Δ Pax
1	RYANAIR	22,8%	3.859.814	8,1%
2	VUELING	9,8%	1.661.715	7,3%
3	EASYJET	6,4%	1.089.084	-33,7%
4	JET2.COM	6,4%	1.073.966	6,6%
5	EASYJET EUROPE AIRLINE GMBH	3,9%	656.298	-
6	EUROWINGS	3,8%	642.536	-1,3%
7	THOMSON AIRWAYS LIMITED	3,7%	631.827	3,7%
8	IBERIA	3,6%	608.770	2,6%
9	LUFTHANSA	2,8%	466.010	5,0%
10	NORWEGIAN AIR INTERNATIONAL	2,6%	437.381	-8,9%
Resto		34,2%	5.781.009	-
<b>Acumulado UE</b>		<b>100,0%</b>	<b>16.908.410</b>	<b>1,7%</b>

**Ranking de las principales 10 compañías en el mercado España-Extra Unión Europea**

Rk.	Compañía	Cuota	Pasajeros	Δ Pax
1	IBERIA	16,1%	674.920	13,7%
2	AIR EUROPA	7,5%	314.959	19,6%
3	SWISS	5,1%	214.316	13,4%
4	VUELING	4,4%	185.484	-0,1%
5	NORWEGIAN AIR SHUTTLE	4,3%	181.946	64,1%
6	AMERICAN AIRLINES	3,7%	156.025	20,5%
7	EASYJET SWITZERLAND	3,4%	144.180	-0,2%
8	AEROFLOT	3,2%	136.197	15,1%
9	TURKISH AIRLINES	2,9%	120.471	8,7%
10	EMIRATES	2,7%	113.764	4,1%
Resto		46,5%	1.952.272	-
<b>Acumulado Extra-UE</b>		<b>100,0%</b>	<b>4.194.534</b>	<b>9,7%</b>