


Coyuntura de las compañías en el mercado aéreo en España

Agosto 2018

El número de pasajeros en vuelos comerciales en el mercado aéreo español creció un 2,5%, hasta alcanzar los 24,4 millones de viajeros en agosto de 2018

El tráfico creció en más de 596 mil pasajeros respecto al mismo mes de 2017

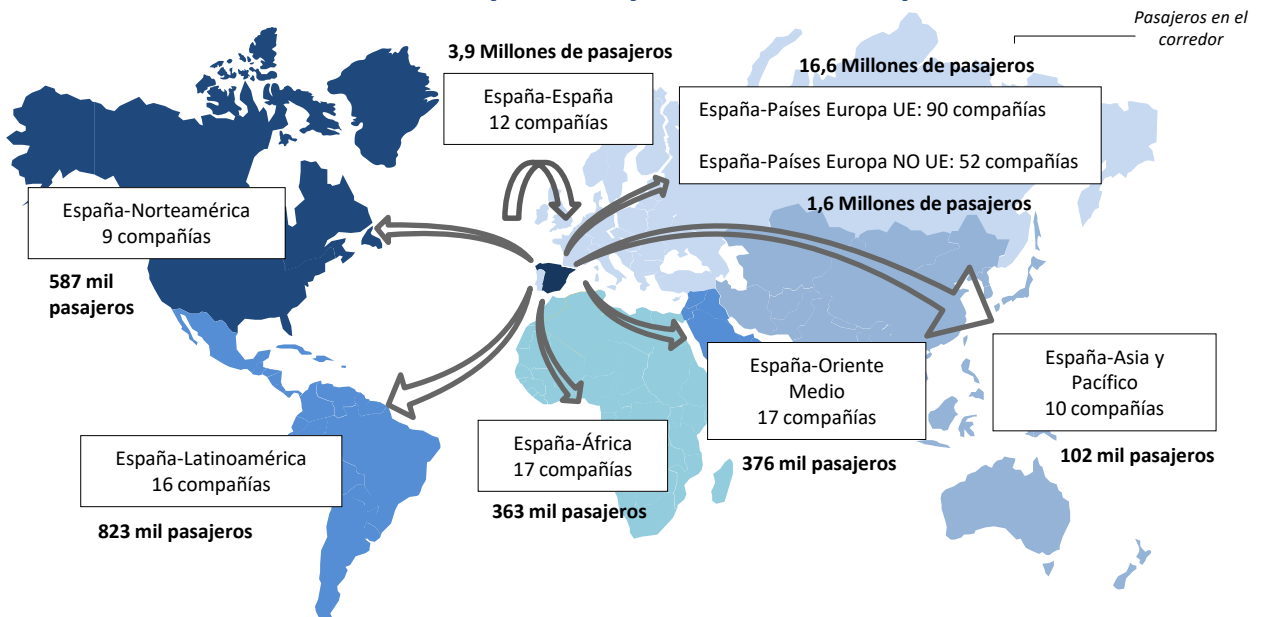
Pasajeros transportados y número de compañías



El número de compañías que operaron en el mes (168) fue inferior al registrado en el mismo mes del año anterior.

Las rutas domésticas fueron operadas por 12 compañías que transportaron 3,9 millones de pasajeros, 90 aerolíneas conectaron con destinos de la Unión Europea (16,6 millones de viajeros) y 103 lo hicieron con el resto del mundo (3,8 millones de pasajeros).

Número de compañías que conectan España



* Para la elaboración de este informe se han tenido en cuenta las aerolíneas que, al menos, han transportado más de 500 pasajeros en el mes y únicamente se ha analizado el tráfico comercial. Se entiende como vuelos comerciales aquellas operaciones en régimen regular y chárter sujetas a remuneración.

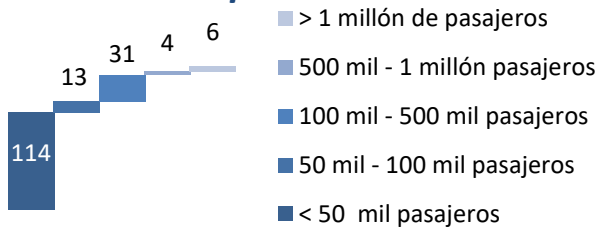
Se define como ruta la conexión directa entre pares de aeropuertos.

Los gráficos son elaboración propia a partir de la base de datos de Aena.

Agosto 2018

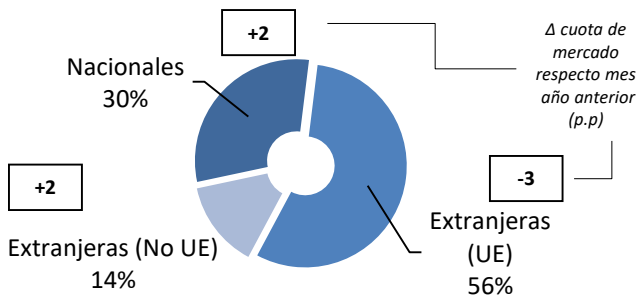
Mercado aéreo en España

Distribución de las compañías aéreas según el número de pasajeros transportados



De las 168 compañías que operaron en agosto, Ryanair, Vueling, EasyJet, Iberia, Air Europa y Jet2.com fueron las únicas que transportaron más de un millón de pasajeros y otras cuatro, más de 500 mil viajeros cada una. Las primeras seis compañías capturaron el 52% del tráfico total.

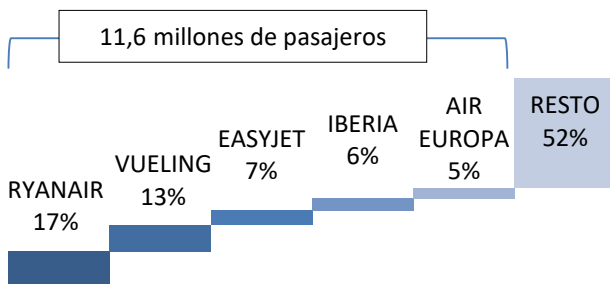
Cuota de mercado según la nacionalidad de la compañía



De las 168 compañías que operaron en agosto, 14 eran españolas

Las 14 aerolíneas españolas que operaron en agosto transportaron 7,4 millones de pasajeros (el 30% del tráfico total en el mes), ganando 2 puntos porcentuales (p.p.) de cuota respecto al mismo mes del año anterior.

Cuota de las principales 5 compañías del mercado aéreo en España



Las compañías extranjeras de la UE transportaron el 56% del tráfico total en el mes, equivalente a 13,6 millones de pasajeros.

Las compañías no comunitarias transportaron 3,4 millones de viajeros, un 14% del tráfico global.

El 48% del tráfico en España en agosto fue operado por 5 compañías

Variación y tráfico de las 5 principales compañías

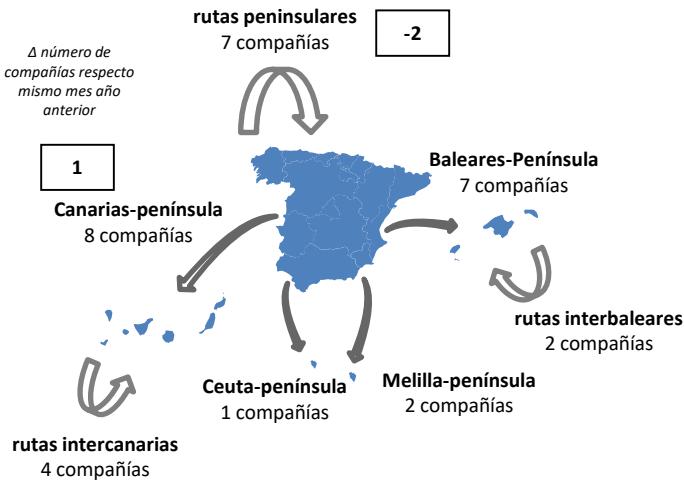


Ryanair, líder con 4,2 millones de pasajeros transportados en el mercado aéreo español este mes, registrando un incremento del 1,4% respecto a agosto de 2017. Vueling vio crecer su tráfico un 10,2%, en segundo lugar con 3 millones de viajeros transportados.

Agosto 2018

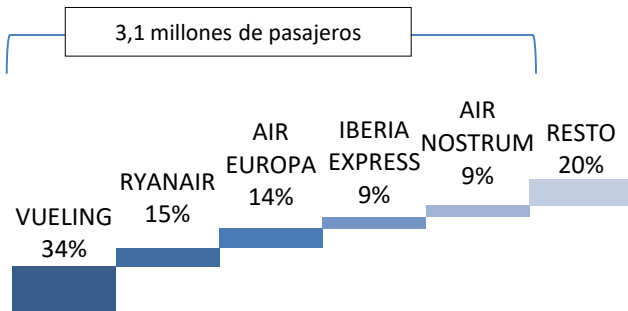
Mercado aéreo España-España

Número de compañías que conectan los mercados

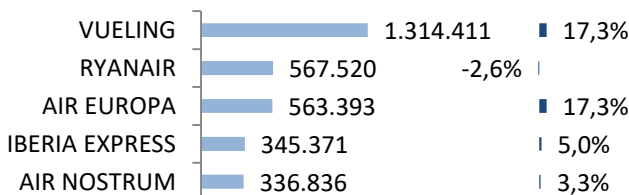


*Tráfico comercial (regular y charter)

Cuota de las principales 5 compañías del mercado aéreo doméstico



Variación y tráfico de las 5 principales compañías



pasajeros

Δ Pasajeros respecto mes del año anterior

El tráfico doméstico alcanzó los 3,9 millones de pasajeros en agosto

El número de pasajeros transportados en agosto de 2018 en el mercado doméstico creció un 8,9%, equivalente a 319 mil pasajeros más.

Los enlaces domésticos han sido operados por 12 compañías en agosto

Han operado tres compañías menos que en agosto de 2017

El 80% del tráfico doméstico en agosto fue operado por 5 compañías

Al igual que en los meses anteriores, Vueling fue líder con un 34% de cuota y 1,3 millones de pasajeros. Ryanair, en segunda posición, registró 568 mil viajeros. Le siguió Air Europa con 563 mil pasajeros.

En agosto se volaron 187 rutas, los mismos enlaces que en 2017

Nº de rutas que operan Nº de compañías

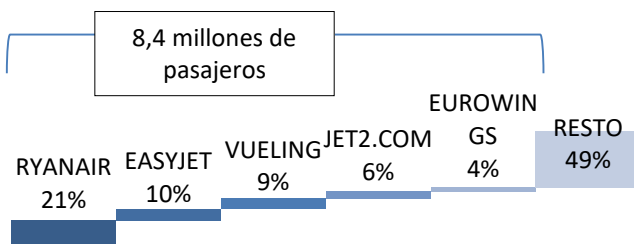
> 50 rutas	3
50-20 rutas	1
< 20 rutas	8

En este mes, Vueling, Ryanair y Air Nostrum han operado más de 50 rutas, Air Europa voló entre 20 y 50. El resto de aerolíneas operaron menos de 20 rutas cada una.

Agosto 2018

Mercado aéreo España-Unión Europea

Cuota de las principales 5 compañías del mercado aéreo con la Unión Europea

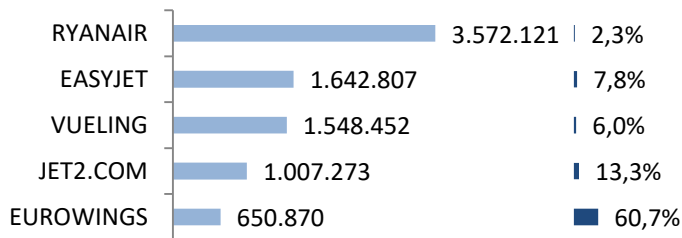


En agosto de 2018, el número de pasajeros transportados en el mercado España-Unión Europea aumentó un 0,7%, hasta alcanzar los 16,6 millones de viajeros.

El tráfico con países de la Unión Europea aumentó en 112 mil pasajeros en agosto

El 51% del tráfico fue operado por las 5 principales compañías de este mercado, transportando 8,4 millones de viajeros.

Variación y tráfico de las 5 principales compañías



Ryanair volvió a ser la compañía líder en este mercado con 3,6 millones de pasajeros transportados y un incremento del 2,3%. Le siguió EasyJet con 1,6 millones de pasajeros y Vueling con 1,5 millones de viajeros.

Los enlaces con países europeos fueron realizados por 90 compañías en el mes de agosto

El número de compañías que operaron en este mercado en agosto de 2018 fue inferior al registrado en el mismo mes de 2017, contando con cinco aerolíneas menos.

En agosto se operaron un total de 1.337 rutas entre España y países de la Unión Europea

Clasificación de las compañías según número de países europeos con los que conectan España

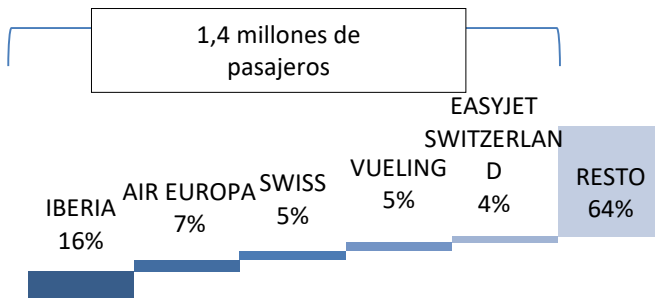
Nº de países con los que conectan	Nº de compañías
> 10 países	5
10-5 países	9
< 5 países	76

En el mes de agosto, cinco compañías conectaron España con más de 10 países europeos: Ryanair, Iberia, Vueling, Air Europa e Iberia Express.

Agosto 2018

Mercado aéreo España-Extra Unión Europea

Cuota de las principales 5 compañías del mercado aéreo España-Extra UE

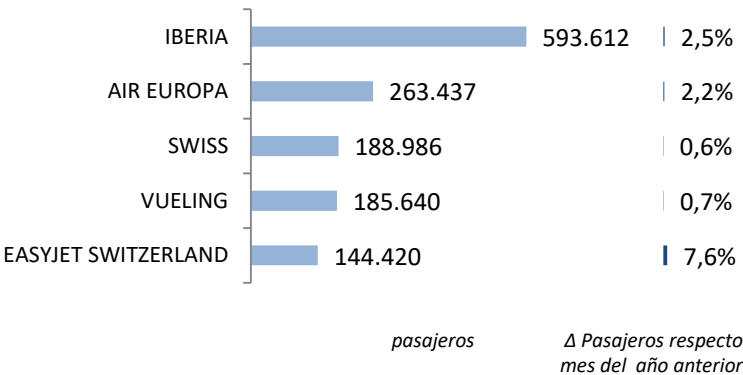


El tráfico con los países extra comunitarios registró 3,8 millones de pasajeros, un 4,5% más que en agosto de 2017.

El tráfico con países de fuera de la Unión Europea se incrementó en 166 mil pasajeros en agosto

Iberia encabezó el mercado en agosto de 2018, transportando 594 mil pasajeros (un 16% de cuota). Le siguieron Air Europa con 263 mil viajeros (7% de la cuota), Swiss con 189 mil pasajeros, Vueling con 186 mil pasajeros e EasyJet Switzerland (144 mil viajeros).

Variación y tráfico de las 5 principales compañías



Las cinco primeras compañías transportaron el 36% de los pasajeros en este mercado

En agosto, los enlaces con países extra europeos fueron realizados por 103 compañías, ocho menos que en el mismo mes de 2017.

Clasificación de las compañías según número de países extra-europeos con los que conectan España

Nº de países con los que conectan	Nº de compañías
> 10 países	3
5-10 países	1
< 5 países	99

En agosto se volaron un total de 320 rutas entre España y países extra-europeos, 17 enlaces más que en agosto de 2017

De todas las aerolíneas, solo tres conectaron España con más de 10 países extra comunitarios: Iberia, Air Europa y Vueling.

Agosto 2018

Anexos. Ranking de compañías en el mercado aéreo en España

Compañía	Total			Doméstico			Unión Europea			Extra-UE		
	Cuota (1) 18	Pax 18	Δ Pax 18/17	Cuota (2) 18	Pax 18	Δ Pax 18/17	Cuota (2) 18	Pax 18	Δ Pax 18/17	Cuota (2) 18	Pax 18	Δ Pax 18/17
1 RYANAIR	17,3%	4.216.275	1,4%	13%	567.520	-2,6%	85%	3.572.121	2,3%	2%	76.634	-9,2%
2 VUELING	12,5%	3.048.503	10,2%	43%	1.314.411	17,3%	51%	1.548.452	6,0%	6%	185.640	0,7%
3 EASYJET	7,1%	1.728.247	7,5%	0%	159	-55,3%	95%	1.642.807	7,8%	5%	85.281	1,4%
4 IBERIA	5,8%	1.414.550	9,2%	16%	227.617	8,4%	42%	593.321	17,1%	42%	593.612	2,5%
5 AIR EUROPA	4,8%	1.169.992	14,6%	48%	563.393	17,3%	29%	343.162	21,2%	23%	263.437	2,2%
6 JET2.COM	4,1%	1.007.449	13,3%	0%	176	23,1%	100%	1.007.273	13,3%	-	-	-
7 NORWEGIAN AIR INTERNATIONAL	2,9%	702.864	-7,9%	15%	106.374	-19,1%	68%	480.244	-6,3%	17%	116.246	-2,5%
8 EUROWINGS	2,7%	657.643	60,1%	0%	152	-	99%	650.870	60,7%	1%	6.621	12,2%
9 THOMSON AIRWAYS LIMITED	2,5%	609.061	-8,0%	-	-	-	100%	609.061	-8,0%	-	-	-
10 IBERIA EXPRESS	2,3%	572.166	10,9%	60%	345.371	5,0%	38%	218.003	22,2%	2%	8.792	-0,6%
11 AIR NOSTRUM	1,9%	473.884	4,0%	71%	336.836	3,3%	24%	113.854	-5,7%	5%	23.194	160,1%
12 LUFTHANSA	1,8%	443.811	14,9%	-	-	-	100%	443.811	14,9%	-	-	-
13 LAUDA MOTION	1,7%	408.783	-	-	-	-	96%	393.426	-	4%	15.357	-
14 TRANSVIA HOLLAND	1,6%	401.756	-6,5%	0%	0	-100,0%	100%	401.756	-6,4%	-	-	-
15 CONDOR	1,6%	392.180	15,9%	-	-	-	100%	392.180	15,9%	-	-	-
16 TUIFLY GMBH, LANGENHAGEN	1,5%	353.602	6,7%	-	-	-	93%	327.275	6,9%	7%	26.327	3,9%
17 BRITISH AIRWAYS	1,4%	347.634	25,0%	-	-	-	100%	347.634	25,0%	-	-	-
18 THOMAS COOK AIRLINES (UK)	1,3%	309.347	-10,1%	-	-	-	100%	309.347	-10,1%	-	-	-
19 WIZZ AIR HUNGARY	1,0%	246.400	20,2%	-	-	-	96%	235.993	18,4%	4%	10.407	83,7%
20 JETAIR FLY (TUI AIRLINES BELGIAN)	0,9%	226.804	3,6%	-	-	-	100%	226.804	3,6%	-	-	-
21 BINTER CANARIAS	0,8%	203.398	128,2%	89%	181.471	168,8%	4%	8.583	8,4%	7%	13.344	-2,7%
22 SWISS	0,8%	188.986	0,6%	-	-	-	-	-	-	100%	188.986	0,6%
23 TAP AIR PORTUGAL	0,8%	184.189	12,4%	-	-	-	100%	184.189	12,5%	0%	0	-100,0%
24 VOLOTEA	0,8%	182.646	17,4%	32%	58.395	16,7%	68%	124.251	17,8%	-	-	-
25 AER LINGUS	0,8%	182.641	-4,4%	-	-	-	100%	182.641	-4,4%	-	-	-
26 KLM	0,7%	170.036	3,1%	-	-	-	100%	170.036	3,1%	-	-	-
27 BRUSSELS AIRLINES	0,7%	163.442	34,2%	-	-	-	100%	163.442	34,2%	-	-	-
28 AIR FRANCE	0,6%	150.974	-3,9%	-	-	-	100%	150.974	-3,8%	0%	0	-100,0%
29 NORWEGIAN AIR SHUTTLE	0,6%	149.271	31,2%	-	-	-	26%	38.379	9,7%	74%	110.892	40,7%
30 TRAVEL SERVICE	0,6%	148.361	-11,8%	0%	0	-100,0%	96%	142.574	-13,2%	4%	5.787	239,6%
RESTO	16,0%	3.895.750	-6,0%	5%	206.047	-	41%	1.596.058	-	54%	2.093.645	-
TOTAL	100,0%	24.350.645	2,5%	16%	3.907.922	8,9%	68%	16.618.521	0,7%	16%	3.824.202	4,5%

(1) Cuota de la compañía sobre el total de pasajeros transportados en el mercado aéreo español.

(2) Importancia del mercado sobre el total de pasajeros transportados por la compañía en el espacio aéreo español.

Nota: Tráfico comercial regular y chárter de pasajeros. Fuente: AENA (ESTOP)

Agosto 2018

Anexos. Ranking de compañías por mercados

Ranking de las principales 10 compañías en
el mercado España-España

Rk.	Compañía	Cuota	Pasajeros	Δ Pax
1	VUELING	33,6%	1.314.411	17,3%
2	RYANAIR	14,5%	567.520	-2,6%
3	AIR EUROPA	14,4%	563.393	17,3%
4	IBERIA EXPRESS	8,8%	345.371	5,0%
5	AIR NOSTRUM	8,6%	336.836	3,3%
6	IBERIA	5,8%	227.617	8,4%
7	BINTER CANARIAS	4,6%	181.471	168,8%
8	CANARIAS AIRLINES	3,7%	142.699	14,5%
9	NORWEGIAN AIR INTERNATIONAL	2,7%	106.374	-19,1%
10	VOLOTEA	1,5%	58.395	16,7%
	Resto	1,6%	63.835	-
	Acumulado Doméstico	100,0%	3.907.922	8,9%

Ranking de las principales 10 compañías en
el mercado España-Unión Europea

Rk.	Compañía	Cuota	Pasajeros	Δ Pax
1	RYANAIR	21,5%	3.572.121	2,3%
2	EASYJET	9,9%	1.642.807	7,8%
3	VUELING	9,3%	1.548.452	6,0%
4	JET2.COM	6,1%	1.007.273	13,3%
5	EUROWINGS	3,9%	650.870	60,7%
6	THOMSON AIRWAYS LIMITED	3,7%	609.061	-8,0%
7	IBERIA	3,6%	593.321	17,1%
8	NORWEGIAN AIR INTERNATIONAL	2,9%	480.244	-6,3%
9	LUFTHANSA	2,7%	443.811	14,9%
10	TRANSAVIA HOLLAND	2,4%	401.756	-6,4%
	Resto	34,1%	5.668.805	-
	Acumulado UE	100,0%	16.618.521	0,7%

Ranking de las principales 10 compañías en
el mercado España-Extra Unión Europea

Rk.	Compañía	Cuota	Pasajeros	Δ Pax
1	IBERIA	15,5%	593.612	2,5%
2	AIR EUROPA	6,9%	263.437	2,2%
3	SWISS	4,9%	188.986	0,6%
4	VUELING	4,9%	185.640	0,7%
5	EASYJET SWITZERLAND	3,8%	144.420	7,6%
6	AMERICAN AIRLINES	3,4%	129.526	-1,4%
7	AEROFLOT	3,1%	118.327	17,7%
8	NORWEGIAN AIR INTERNATIONAL	3,0%	116.246	-2,5%
9	NORWEGIAN AIR SHUTTLE	2,9%	110.892	40,7%
10	TURKISH AIRLINES	2,9%	110.797	3,3%
	Resto	48,7%	1.862.319	-
	Acumulado Extra-UE	100,0%	3.824.202	4,5%