

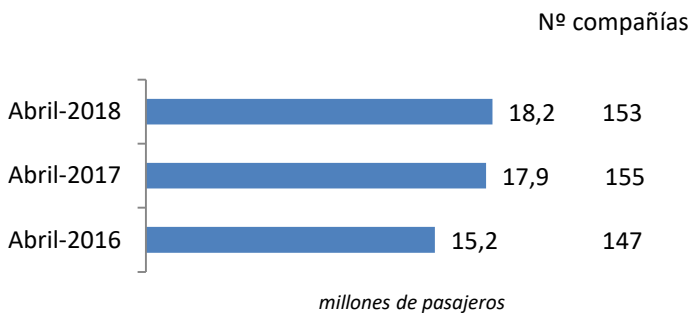
Coyuntura de las compañías en el mercado aéreo en España

Abril 2018

El número de pasajeros en vuelos comerciales en el mercado aéreo español creció un 1,9%, hasta alcanzar los 18,2 millones de viajeros en abril de 2018.

El tráfico creció en 338 mil pasajeros respecto al mismo mes de 2017

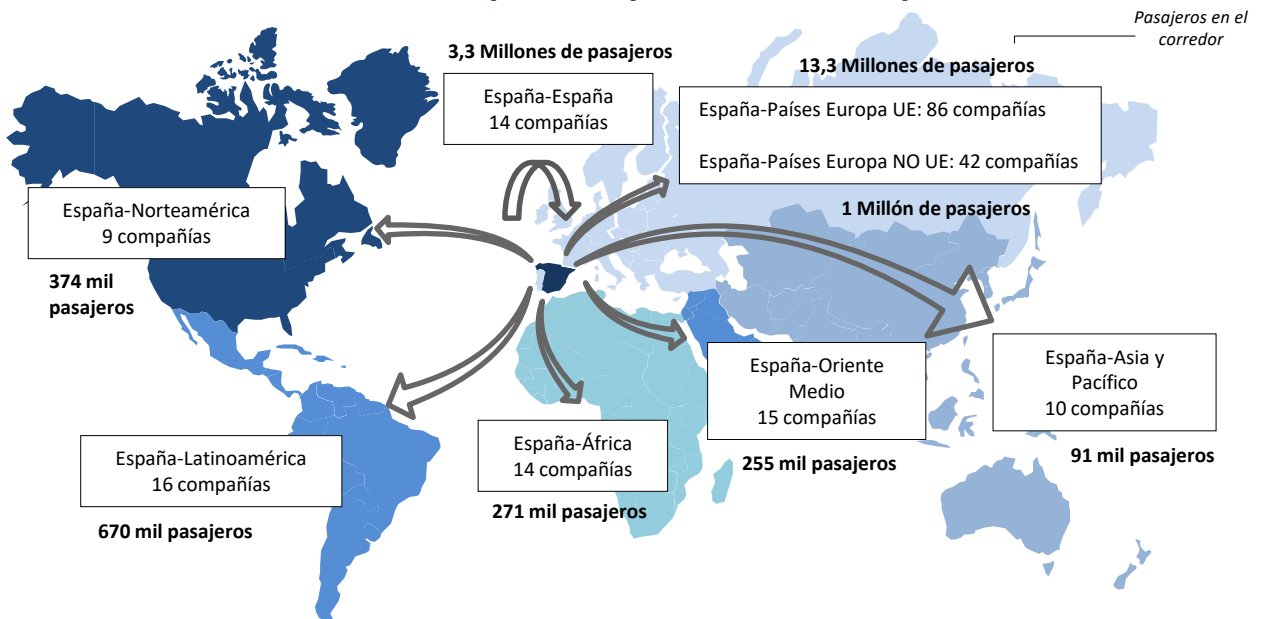
Pasajeros transportados y número de compañías



El número de compañías que operaron en el mes (153) fue inferior al registrado en el mismo mes del año anterior.

Las rutas domésticas fueron operadas por 14 compañías que transportaron 3,3 millones de pasajeros, 86 aerolíneas conectaron con destinos de la Unión Europea (12,1 millones de viajeros) y 89 lo hicieron con el resto del mundo (2,8 millones de pasajeros).

Número de compañías que conectan España



* Para la elaboración de este informe se han tenido en cuenta las aerolíneas que, al menos, han transportado más de 500 pasajeros en el mes y únicamente se ha analizado el tráfico comercial. Se entiende como vuelos comerciales aquellas operaciones en régimen regular y chárter sujetas a remuneración.

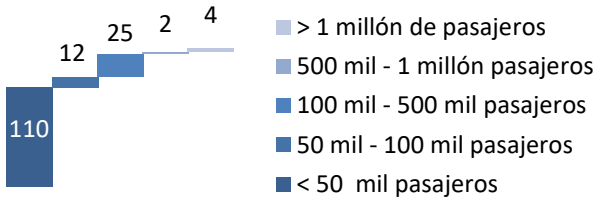
Se define como ruta la conexión directa entre pares de aeropuertos.

Los gráficos son elaboración propia a partir de la base de datos de Aena.

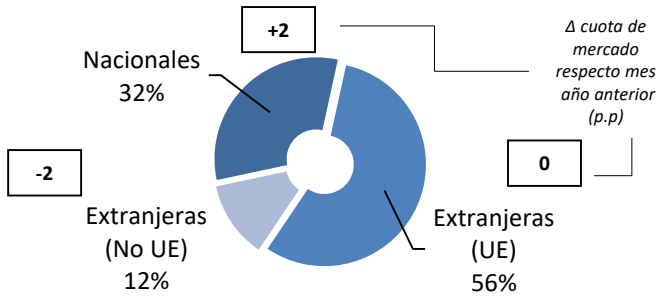
Abril 2018

Mercado aéreo en España

Distribución de las compañías aéreas según el número de pasajeros transportados



Cuota de mercado según la nacionalidad de la compañía



De las 153 compañías que operaron en abril, Ryanair, Vueling, EasyJet e Iberia fueron las únicas que transportaron más de un millón de pasajeros y otras dos (Air Europa y Norwegian Air International) más de 500 mil viajeros cada una. Estas compañías captaron más de la mitad del tráfico total (56%).

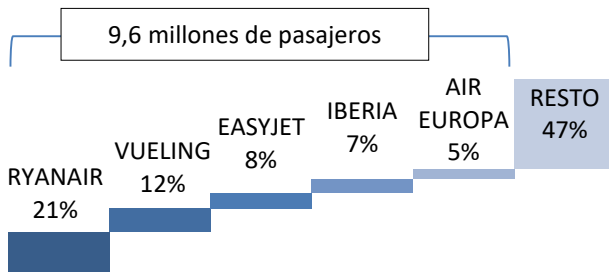
De las 153 compañías que operaron en abril, 12 eran españolas.

Las 12 aerolíneas españolas que operaron en abril transportaron 5,8 millones de pasajeros (el 32% del tráfico total en el mes), ganando 2 puntos porcentuales (p.p.) de cuota respecto al mismo mes del año anterior.

Las compañías extranjeras de la UE transportaron el 56% del tráfico total en el mes, equivalente a 10,2 millones de pasajeros.

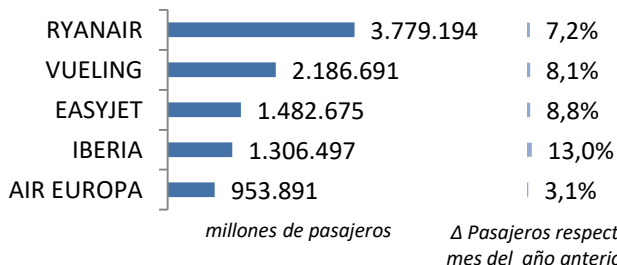
Las compañías no comunitarias transportaron 2,2 millones de viajeros, un 12% del tráfico global.

Cuota de las principales 5 compañías del mercado aéreo en España



El 53% del tráfico en España en abril fue operado por 5 compañías

Variación y tráfico de las 5 principales compañías

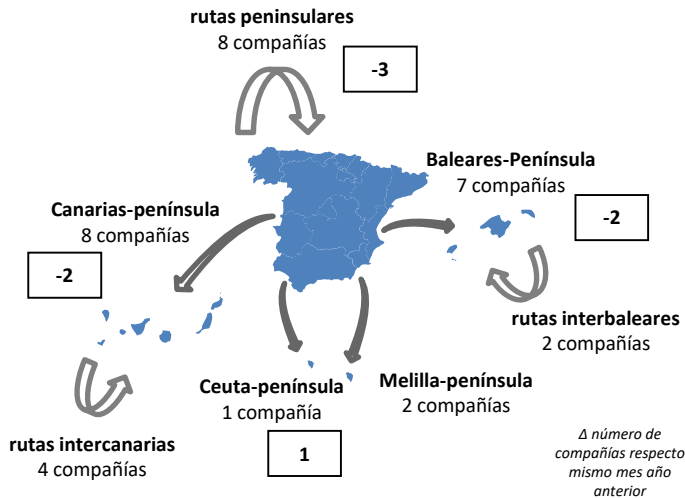


Ryanair, líder con 3,8 millones de pasajeros transportados en el mercado aéreo español este mes, registró un incremento del 7,2% respecto a abril de 2017. Vueling vio crecer su tráfico un 8,1%, en segundo lugar con 2,2 millones de viajeros transportados.

Abril 2018

Mercado aéreo España-España

Número de compañías que conectan los mercados



**Tráfico comercial (regular y chárter)*

El tráfico doméstico alcanzó los 3,3 millones de pasajeros en abril

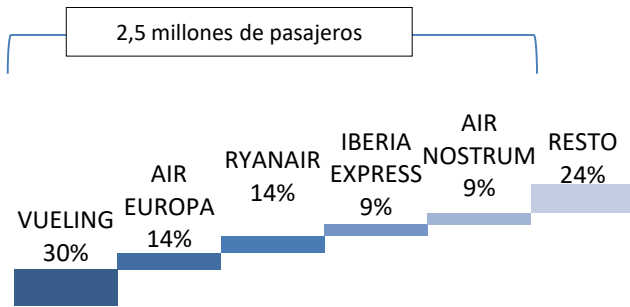
El número de pasajeros transportados en abril de 2018 en el mercado doméstico creció un 9,0%, equivalente a 274 mil pasajeros más.

Los enlaces domésticos han sido operados por 14 compañías en abril

Han operado cuatro compañías menos que en abril de 2017.

El 76% del tráfico doméstico en abril fue operado por 5 compañías

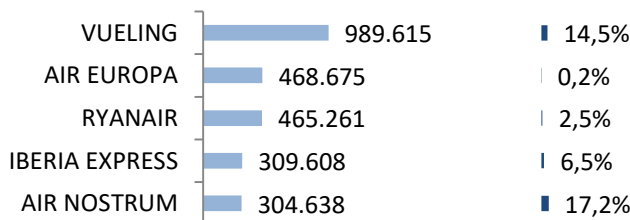
Cuota de las principales 5 compañías del mercado aéreo doméstico



Al igual que en los meses anteriores, Vueling fue líder con un 30% de cuota y 990 mil pasajeros. Air Europa, en segunda posición, registró 469 mil viajeros. Le siguió Ryanair con 465 mil pasajeros.

En abril se volaron 177 rutas, 7 enlaces más que en 2017

Variación y tráfico de las 5 principales compañías



pasajeros

Δ Pasajeros respecto mes del año anterior

Nº de rutas que operan Nº de compañías

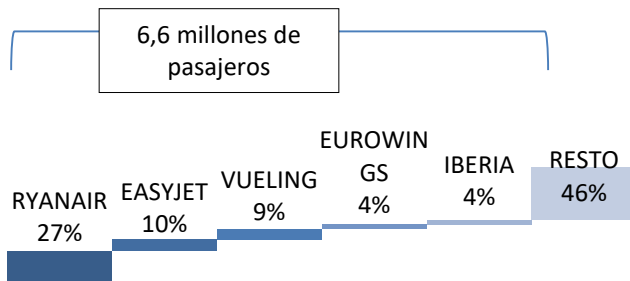
> 50 rutas	3
50-20 rutas	2
< 20 rutas	9

Vueling, Air Europa y Air Nostrum operaron más de 50 rutas, Ryanair e Iberia Express volaron entre 20 y 50. El resto de aerolíneas operaron menos de 20 rutas cada una.

Abril 2018

Mercado aéreo España-Unión Europea

Cuota de las principales 5 compañías del mercado aéreo con la Unión Europea

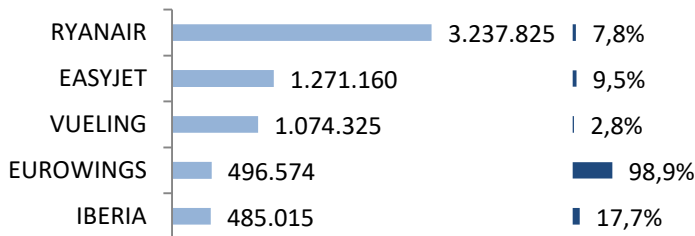


En abril de 2018, el número de pasajeros transportados en el mercado España-Unión Europea disminuyó un 0,4%, hasta alcanzar los 12,1 millones de viajeros.

El tráfico con países de la Unión Europea descendió en 45 mil pasajeros en abril

El 54% del tráfico fue operado por las 5 principales compañías de este mercado, transportando 6,6 millones de viajeros.

Variación y tráfico de las 5 principales compañías



Ryanair volvió a ser la compañía líder en este mercado con 3,2 millones de pasajeros transportados y un incremento del 7,8%. Le siguió EasyJet con 1,3 millones de pasajeros y Vueling con 1,1 millones de viajeros.

Los enlaces con países europeos fueron realizados por 86 compañías en el mes de abril

El número de compañías que operaron en este mercado en abril de 2018 fue inferior al registrado en el mismo mes de 2017, contando con una aerolíneas menos.

Clasificación de las compañías según número de países europeos con los que conectan España

Nº de países con los que conectan	Nº de compañías
> 10 países	3
10-5 países	6
< 5 países	77

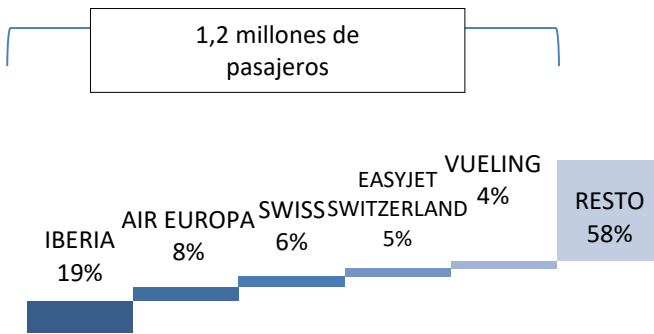
En abril se operaron un total de 1.106 rutas entre España y países de la Unión Europea

En el mes de abril, tres compañías conectaron España con más de 10 países europeos: Ryanair, Iberia y Vueling.

Abril 2018

Mercado aéreo España-Extra Unión Europea

Cuota de las principales 5 compañías del mercado aéreo España-Extra UE

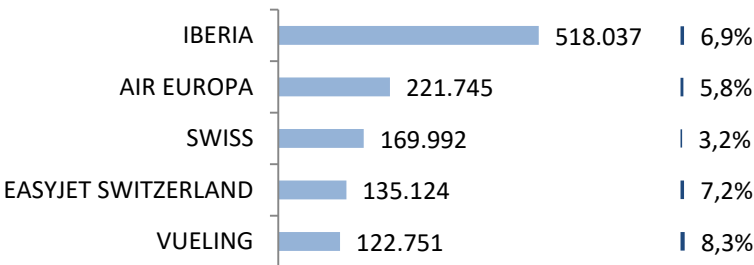


El tráfico con los países extra comunitarios registró 2,8 millones de pasajeros, un 4,1% más que en abril de 2017.

El tráfico con países de fuera de la Unión Europea se incrementó en 109 mil pasajeros en abril

Iberia encabezó el mercado en abril de 2018, transportando 518 mil pasajeros (un 19% de cuota). Le siguieron Air Europa con 221 mil viajeros (8% de la cuota), Swiss con casi 170 mil pasajeros, EasyJet Switzerland con 135 mil pasajeros y Vueling (123 mil viajeros).

Variación y tráfico de las 5 principales compañías



Las cinco primeras compañías transportaron el 42% de los pasajeros en este mercado

En abril, los enlaces con países extra europeos fueron realizados por 89 compañías, una menos que en el mismo mes de 2017.

Clasificación de las compañías según número de países extra-europeos con los que conectan España

Nº de países con los que conectan	Nº de compañías
> 10 países	3
5-10 países	1
< 5 países	85

En abril se volaron un total de 251 rutas entre España y países extra-europeos, 15 enlaces más que en abril de 2017

De todas las aerolíneas, solo tres conectaron España con más de 10 países extra comunitarios: Iberia, Air Europa y Vueling.

Abril 2018

Anexos. Ranking de compañías en el mercado aéreo en España

Compañía	Total			Doméstico			Unión Europea			Extra-UE		
	Cuota (1) 18	Pax 18	Δ Pax 18/17	Cuota (2) 18	Pax 18	Δ Pax 18/17	Cuota (2) 18	Pax 18	Δ Pax 18/17	Cuota (2) 18	Pax 18	Δ Pax 18/17
1 RYANAIR	20,7%	3.779.194	7,2%	12%	465.261	2,5%	86%	3.237.825	7,8%	2%	76.108	11,2%
2 VUELING	12,0%	2.186.691	8,1%	45%	989.615	14,5%	49%	1.074.325	2,8%	6%	122.751	8,3%
3 EASYJET	8,1%	1.482.675	8,8%	0%	126	-	86%	1.271.160	9,5%	14%	211.389	4,6%
4 IBERIA	7,2%	1.306.497	13,0%	23%	303.445	16,9%	37%	485.015	17,7%	40%	518.037	6,9%
5 AIR EUROPA	5,2%	953.891	3,1%	49%	468.675	0,2%	28%	263.471	6,3%	23%	221.745	5,8%
6 NORWEGIAN	4,1%	754.779	8,9%	13%	95.856	-17,4%	60%	449.396	7,7%	28%	209.527	31,1%
7 EUROWINGS	2,7%	497.420	97,0%	-	-	-	100%	496.574	98,9%	0%	846	-70,8%
8 IBERIA EXPRESS	2,5%	459.309	6,7%	67%	309.608	6,5%	33%	149.701	6,9%	-	-	-
9 GRUPO TUIFLY	2,5%	458.419	2,8%	-	-	-	96%	440.386	3,5%	4%	18.033	-11,0%
10 JET2.COM	2,5%	455.879	17,5%	0%	50	-	100%	455.705	17,5%	0%	124	-
11 TRANSAVIA	2,4%	429.604	-5,1%	-	-	-	100%	429.604	-5,0%	-	-	-
12 AIR NOSTRUM	2,3%	415.269	11,9%	73%	304.638	17,2%	22%	92.667	-11,7%	4%	17.964	186,1%
13 LUFTHANSA	2,1%	387.397	6,9%	-	-	-	100%	387.397	6,9%	-	-	-
14 THOMSON	1,7%	316.889	-0,5%	-	-	-	98%	311.667	-1,3%	2%	5.222	77,4%
15 GRUPO BINTER	1,6%	292.448	21,8%	96%	280.662	22,2%	1%	3.305	15,3%	3%	8.481	11,8%
16 THOMAS COOK	1,6%	290.610	-14,3%	-	-	-	94%	273.378	-13,2%	6%	17.232	-28,8%
17 AF/KLM	1,4%	259.530	-5,7%	-	-	-	100%	259.530	-5,7%	-	-	-
18 BRITISH AIRWAYS	1,4%	252.167	9,4%	-	-	-	100%	252.081	9,4%	0%	86	-
19 CONDOR	1,2%	222.232	-5,3%	-	-	-	100%	222.232	-5,3%	-	-	-
20 WIZZ AIR	1,0%	185.219	9,8%	-	-	-	97%	179.623	10,0%	3%	5.596	6,4%
21 SWISS	0,9%	169.992	3,2%	-	-	-	-	-	-	100%	169.992	3,2%
22 TAP	0,9%	165.551	22,4%	-	-	-	100%	165.551	22,4%	-	-	-
23 BRUSSELS AIRLINES	0,8%	139.210	22,2%	-	-	-	100%	139.210	22,2%	-	-	-
24 AER LINGUS	0,6%	117.957	-13,0%	-	-	-	100%	117.957	-13,0%	-	-	-
25 SAS	0,6%	115.193	-32,6%	-	-	-	70%	80.346	-28,1%	30%	34.847	-41,0%
26 AMERICAN AIRLINES	0,5%	94.001	-0,1%	-	-	-	-	-	-	100%	94.001	-0,1%
27 EMIRATES	0,5%	91.908	-1,0%	-	-	-	-	-	-	100%	91.908	-1,0%
28 TURKISH AIRLINES	0,5%	91.412	9,2%	-	-	-	-	-	-	100%	91.412	9,2%
29 GERMANIA	0,5%	91.023	0,5%	-	-	-	100%	90.873	0,6%	0%	150	-36,7%
30 AEROFLOT	0,5%	83.840	6,6%	-	-	-	-	-	-	100%	83.840	6,6%
RESTO	9,3%	1.688.967	-6,0%	6%	106.719	-	46%	782.899	-	47%	799.349	-
TOTAL	100,0%	18.235.173	1,9%	18%	3.324.655	9,0%	66%	12.111.878	-0,4%	15%	2.798.640	4,1%

(1) Cuota de la compañía sobre el total de pasajeros transportados en el mercado aéreo español.

(2) Importancia del mercado sobre el total de pasajeros transportados por la compañía en el espacio aéreo español.

Nota: Tráfico comercial regular y chárter de pasajeros. Fuente: AENA (ESTOP)

Abril 2018

Anexos. Ranking de compañías por mercados

Ranking de las principales 10 compañías en el mercado España-España

Rk.	Compañía	Cuota	Pasajeros	Δ Pax
1	VUELING	29,8%	989.615	14,5%
2	AIR EUROPA	14,1%	468.675	0,2%
3	RYANAIR	14,0%	465.261	2,5%
4	IBERIA EXPRESS	9,3%	309.608	6,5%
5	AIR NOSTRUM	9,2%	304.638	17,2%
6	IBERIA	9,1%	303.445	16,9%
7	BINTER CANARIAS	4,9%	161.459	284,7%
8	CANARIAS AIRLINES	3,6%	119.203	71,6%
9	NORWEGIAN AIR INTERNATIONAL	2,9%	95.856	-17,4%
10	CANARY FLY	1,3%	42.716	4,9%
Resto		1,9%	62.928	-
Acumulado Doméstico		100,0%	3.323.404	9,0%

Ranking de las principales 10 compañías en el mercado España-Unión Europea

Rk.	Compañía	Cuota	Pasajeros	Δ Pax
1	RYANAIR	26,7%	3.237.825	7,8%
2	EASYJET	10,5%	1.271.160	9,5%
3	VUELING	8,9%	1.074.325	2,8%
4	EUROWINGS	4,1%	496.574	98,9%
5	IBERIA	4,0%	485.015	17,7%
6	JET2.COM	3,8%	455.705	17,5%
7	NORWEGIAN AIR INTERNATIONAL	3,4%	415.354	5,8%
8	LUFTHANSA	3,2%	387.397	6,9%
9	THOMSON AIRWAYS LIMITED	2,6%	311.667	-1,3%
10	TRANSAVIA HOLLAND	2,4%	293.154	-11,8%
Resto		30,4%	3.683.702	-
Acumulado UE		100,0%	12.111.878	-0,4%

Ranking de las principales 10 compañías en el mercado España-Extra Unión Europea

Rk.	Compañía	Cuota	Pasajeros	Δ Pax
1	IBERIA	18,5%	518.037	6,9%
2	AIR EUROPA	7,9%	221.745	5,8%
3	SWISS	6,1%	169.992	3,2%
4	EASYJET SWITZERLAND	4,8%	135.124	7,2%
5	VUELING	4,4%	122.751	8,3%
6	NORWEGIAN AIR INTERNATIONAL	4,3%	120.449	12,3%
7	AMERICAN AIRLINES	3,4%	94.001	-0,1%
8	EMIRATES	3,3%	91.908	-1,0%
9	TURKISH AIRLINES	3,3%	91.412	9,2%
10	NORWEGIAN AIR SHUTTLE	3,2%	89.078	69,6%
Resto		40,9%	1.144.143	-
Acumulado Extra-UE		100,0%	2.798.640	4,1%