

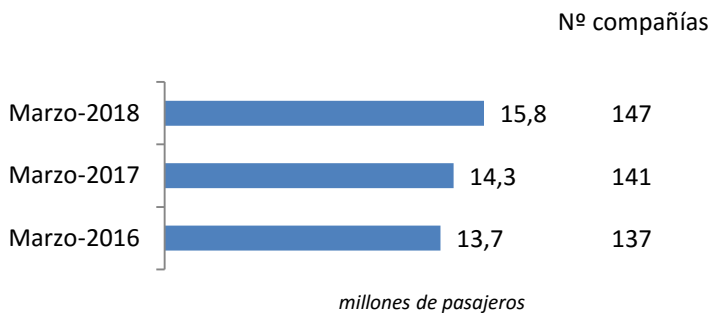
Coyuntura de las compañías en el mercado aéreo en España

Marzo 2018

El número de pasajeros en vuelos comerciales en el mercado aéreo español creció un 10,6%, hasta alcanzar los 15,8 millones de viajeros en marzo de 2018.

El tráfico creció en 1,5 millones de pasajeros respecto al mismo mes de 2017.

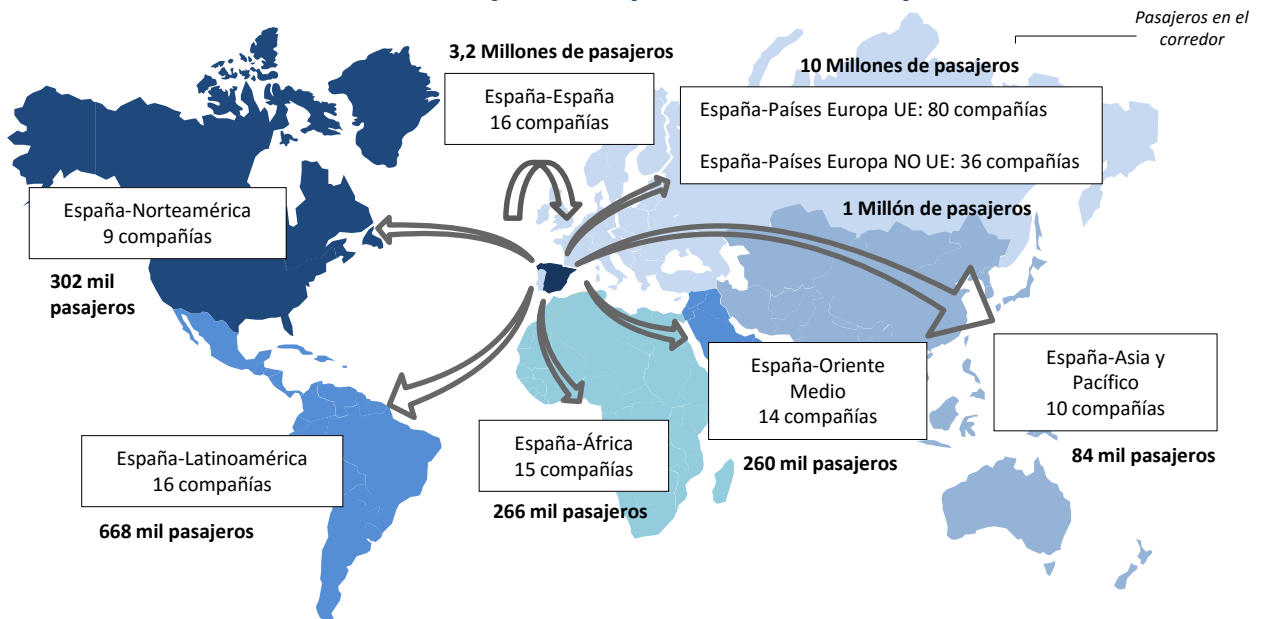
Pasajeros transportados y número de compañías



El número de compañías que operaron en el mes (147) fue superior al registrado en el mismo mes del año anterior.

Las rutas domésticas fueron operadas por 16 compañías que transportaron 3,2 millones de pasajeros, 80 aerolíneas conectaron con destinos de la Unión Europea (10 millones de pasajeros) y 85 lo hicieron con el resto del mundo (2,6 millones de pasajeros).

Número de compañías que conectan España



* Para la elaboración de este informe se han tenido en cuenta las aerolíneas que, al menos, han transportado más de 500 pasajeros en el mes y únicamente se ha analizado el tráfico comercial. Se entiende como vuelos comerciales aquellas operaciones en régimen regular y chárter sujetas a remuneración.

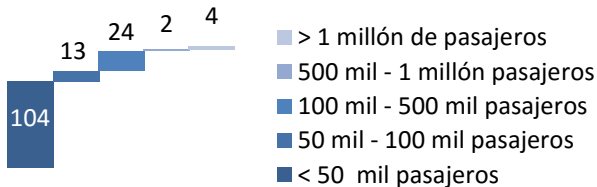
Se define como ruta la conexión directa entre pares de aeropuertos.

Los gráficos son elaboración propia a partir de la base de datos de Aena.

Marzo 2018

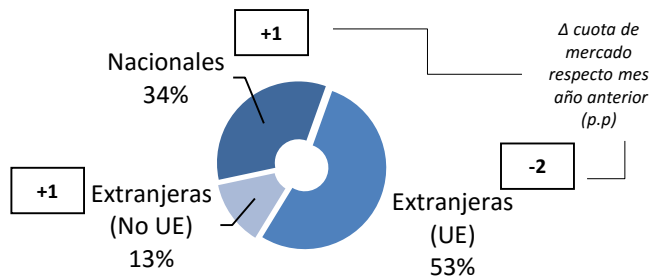
Mercado aéreo en España

Distribución de las compañías aéreas según el número de pasajeros transportados



De las 147 compañías que operaron en marzo, Ryanair, Vueling, Iberia y EasyJet fueron las únicas que transportaron más de un millón de pasajeros y otras dos (Air Europa y Norwegian Air International) más de 500 mil viajeros cada una. Estas compañías captaron más de la mitad del tráfico total (54%).

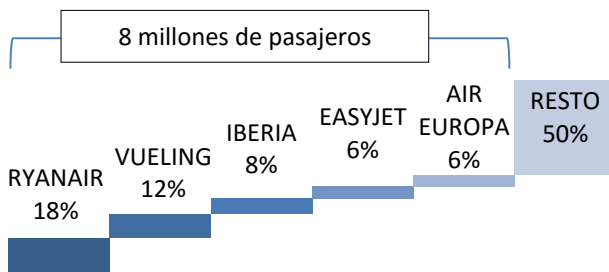
Cuota de mercado según la nacionalidad de la compañía



De las 147 compañías que operaron en marzo, 12 eran españolas.

Las 12 aerolíneas españolas que operaron en marzo transportaron 5,4 millones de pasajeros (el 34% del tráfico total en el mes), ganando 1 punto porcentual (p.p.) de cuota respecto al mismo mes del año anterior.

Cuota de las principales 5 compañías del mercado aéreo en España

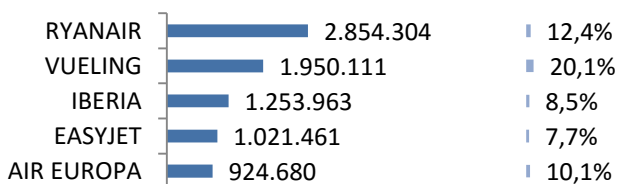


Las compañías extranjeras de la UE transportaron el 53% del tráfico total en el mes, equivalente a 8,4 millones de pasajeros.

Las compañías no comunitarias transportaron 2 millones de viajeros, un 13% del tráfico global.

El 50% del tráfico en España en marzo fue operado por 5 compañías.

Variación y tráfico de las 5 principales compañías



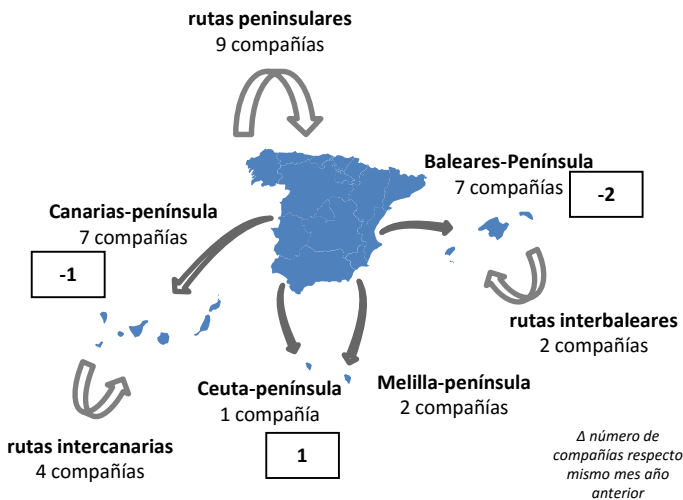
Ryanair, líder con 2,8 millones de pasajeros transportados en el mercado aéreo español este mes, registró un incremento del 12,4% respecto a marzo de 2017. Vueling vio crecer su tráfico un 20,1%, colocándose en segundo lugar con 1,9 millones de viajeros transportados.

millones de pasajeros Δ Pasajeros respecto mes del año anterior

Marzo 2018

Mercado aéreo España-España

Número de compañías que conectan los mercados



*Tráfico comercial (regular y chárter)

El tráfico doméstico alcanzó los 3,2 millones de pasajeros en marzo.

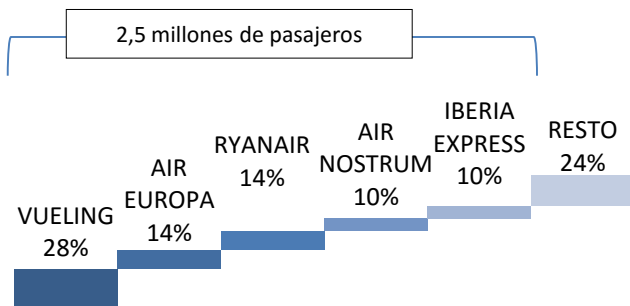
El número de pasajeros transportados en marzo de 2018 en el mercado doméstico creció un 13,3%, equivalente a 377 mil pasajeros más.

Los enlaces domésticos han sido operados por 16 compañías en marzo.

Ha operado una compañía más que en marzo de 2017.

El 76% del tráfico doméstico en marzo fue operado por 5 compañías.

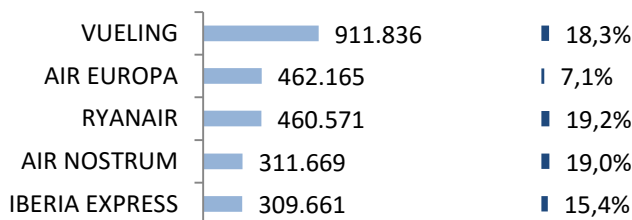
Cuota de las principales 5 compañías del mercado aéreo doméstico



Al igual que en los meses anteriores, Vueling fue líder con un 28% de cuota y 462 mil pasajeros. Air Europa, en segunda posición, registró 462 mil viajeros. Le siguió Ryanair con 461 mil pasajeros.

En marzo se volaron 177 rutas, 19 enlaces más que en 2017.

Variación y tráfico de las 5 principales compañías



miles de pasajeros

Δ Pasajeros respecto mes del año anterior

Nº de rutas que operan Nº de compañías

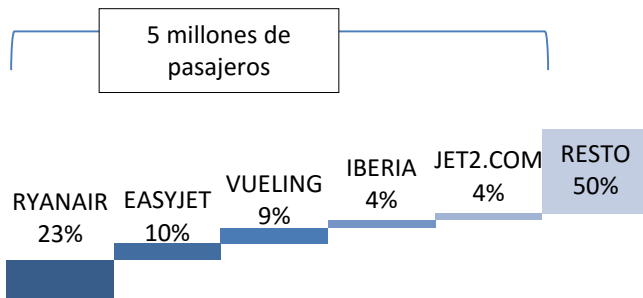
Nº de rutas que operan	Nº de compañías
> 50 rutas	4
50-20 rutas	1
< 20 rutas	11

Vueling, Air Europa, Ryanair Y Air Nostrum operaron más de 50 rutas e Iberia Express tres voló entre 20 y 50. El resto operaron menos de 20 rutas cada aerolínea.

Marzo 2018

Mercado aéreo España-Unión Europea

Cuota de las principales 5 compañías del mercado aéreo con la Unión Europea

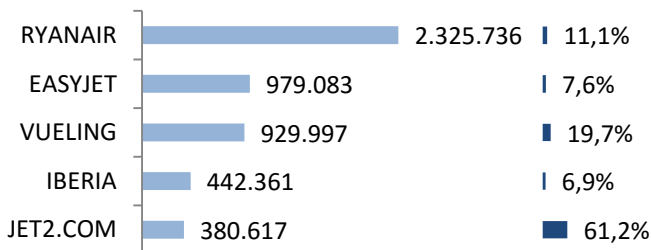


En marzo de 2018, el número de pasajeros transportados en el mercado España-Unión Europea aumentó un 8,6%, hasta alcanzar los 10 millones de viajeros.

El tráfico con países de la Unión Europea se incrementó en 794 mil pasajeros en marzo.

El 50% del tráfico fue operado por las 5 principales compañías de este mercado, transportando 5 millones de viajeros.

Variación y tráfico de las 5 principales compañías



miles de pasajeros

Δ Pasajeros respecto mes del año anterior

Ryanair volvió a ser la compañía líder en este mercado con 2,3 millones de pasajeros transportados y un incremento del 11,1%. Le siguió EasyJet con 979 mil pasajeros y Vueling con 930 mil viajeros.

Los enlaces con países europeos fueron realizados por 80 compañías en el mes de marzo.

El número de compañías que operaron en este mercado en marzo de 2018 fue superior al registrado en el mismo mes de 2017, contando con dos aerolíneas más.

Clasificación de las compañías según número de países europeos con los que conectan España

Nº de países con los que conectan	Nº de compañías
> 10 países	3
10-5 países	7
< 5 países	70

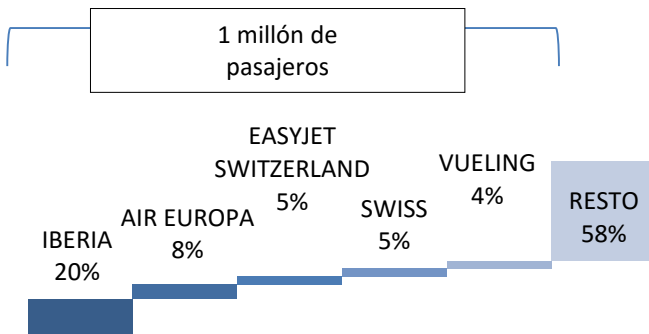
En marzo se operaron un total de 1.044 rutas entre España y países de la Unión Europea.

En el mes de marzo, tres compañías conectaron España con más de 10 países europeos: Ryanair, Iberia y Vueling.

Marzo 2018

Mercado aéreo España-Extra Unión Europea

Cuota de las principales 5 compañías del mercado aéreo España-Extra UE

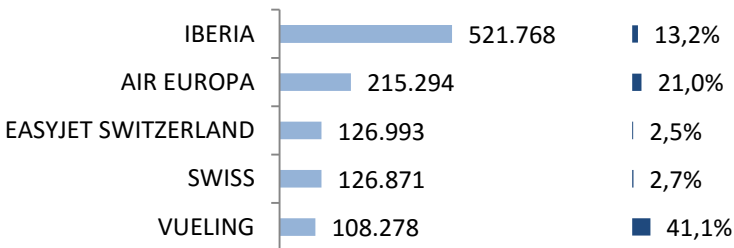


El tráfico con los países extra comunitarios registró 2,6 millones de pasajeros, un 15% más que en marzo de 2017.

El tráfico con países de fuera de la Unión Europea se incrementó en 340 mil pasajeros en marzo.

Iberia encabezó el mercado en marzo de 2018, transportando 522 mil pasajeros (un 20% de cuota). Le siguieron Air Europa con 215 mil viajeros (8% de la cuota), EasyJet Switzerland con 127 mil pasajeros, Swiss con casi 127 mil y Vueling (108 mil viajeros).

Variación y tráfico de las 5 principales compañías



miles de pasajeros

Δ Pasajeros respecto mes del año anterior

Las cinco primeras compañías transportaron el 42% de los pasajeros en este mercado.

En marzo, los enlaces con países extra europeos fueron realizados por 85 compañías, cuatro más que en el mismo mes de 2017.

En marzo se volaron un total de 236 rutas entre España y países extra-europeos, 31 enlaces más que en marzo de 2017.

Clasificación de las compañías según número de países extra-europeos con los que conectan España

Nº de países con los que conectan	Nº de compañías
> 10 países	3
5-10 países	1
< 5 países	81

De todas las aerolíneas, solo tres conectaron España con más de 10 países extra comunitarios: Iberia, Air Europa y Vueling.

Marzo 2018

Anexos. Ranking de compañías en el mercado aéreo en España

Compañía	Total			Doméstico			Unión Europea			Extra-UE		
	Cuota (1) 18	Pax 18	Δ Pax 18/17	Cuota (2) 18	Pax 18	Δ Pax 18/17	Cuota (2) 18	Pax 18	Δ Pax 18/17	Cuota (2) 18	Pax 18	Δ Pax 18/17
1 RYANAIR	18,1%	2.854.304	12,4%	16%	460.571	19,2%	81%	2.325.736	11,1%	2%	67.997	12,1%
2 VUELING	12,3%	1.950.111	20,1%	47%	911.836	18,3%	48%	929.997	19,7%	6%	108.278	41,1%
3 IBERIA	7,9%	1.253.963	8,5%	23%	289.834	3,0%	35%	442.361	6,9%	42%	521.768	13,2%
4 EASYJET	6,5%	1.021.461	7,7%	0%	549	215,5%	96%	979.083	7,6%	4%	41.829	8,8%
5 AIR EUROPA	5,8%	924.680	10,1%	50%	462.165	7,1%	27%	247.221	7,3%	23%	215.294	21,0%
6 NORWEGIAN AIR INTERNATIONAL	3,6%	561.409	12,1%	15%	86.237	-19,9%	67%	374.026	22,6%	18%	101.146	14,6%
7 IBERIA EXPRESS	2,9%	457.961	17,7%	68%	309.661	15,4%	32%	148.300	22,6%	-	-	-
8 AIR NOSTRUM	2,6%	408.180	15,3%	76%	311.669	19,0%	22%	87.979	1,1%	2%	8.532	65,8%
9 JET2.COM	2,4%	380.617	61,2%	-	-	-	100%	380.617	61,2%	-	-	-
10 EUROWINGS	2,3%	358.017	251,0%	-	-	-	100%	357.833	250,9%	-	-	-
11 LUFTHANSA	2,1%	336.461	25,3%	-	-	-	100%	336.461	25,3%	-	-	-
12 THOMSON	1,7%	272.983	1,6%	-	-	-	100%	272.983	1,7%	-	-	-
13 TRANSAVIA HOLLAND	1,6%	246.172	5,1%	-	-	-	100%	246.172	5,1%	-	-	-
14 TUIFLY	1,4%	228.336	29,0%	-	-	-	96%	219.117	27,8%	4%	9.134	67,7%
16 BRITISH AIRWAYS	1,3%	212.954	18,0%	-	-	-	100%	212.954	18,0%	-	-	-
17 CONDOR	1,2%	192.934	6,5%	-	-	-	100%	192.934	6,5%	-	-	-
17 THOMAS COOK UK	1,1%	169.274	-0,8%	-	-	-	100%	169.274	-0,8%	-	-	-
18 BINTER CANARIAS	1,0%	162.690	197,3%	93%	151.962	228,0%	2%	3.048	120,1%	5%	7.680	9,6%
19 WIZZ AIR HUNGARY	1,0%	150.686	20,6%	-	-	-	96%	145.175	19,2%	4%	5.511	76,9%
20 TAP AIR PORTUGAL	0,9%	150.132	19,5%	-	-	-	100%	150.132	19,5%	-	-	-
21 SAS	0,9%	147.969	18,1%	-	-	-	59%	87.710	18,0%	41%	60.259	18,2%
22 NORWEGIAN AIR SHUTTLE	0,9%	145.874	74,8%	-	-	-	30%	44.345	49,8%	69%	101.351	88,2%
23 THOMAS COOK SCANDINAV	0,9%	135.694	0,5%	-	-	-	74%	101.040	3,8%	26%	34.654	-8,1%
24 AIR FRANCE	0,8%	133.456	-0,6%	-	-	-	100%	133.456	-0,6%	-	-	-
25 KLM	0,8%	127.046	-2,5%	-	-	-	100%	127.046	-2,5%	-	-	-
26 CANARIAS AIRLINES	0,8%	127.027	86,4%	100%	127.027	86,4%	-	-	-	-	-	-
27 EASYJET SWITZERLAND	0,8%	126.993	2,5%	-	-	-	-	-	-	100%	126.993	2,5%
28 SWISS	0,8%	126.871	2,7%	-	-	-	-	-	-	100%	126.871	2,7%
29 BRUSSELS AIRLINES	0,7%	114.836	26,8%	-	-	-	100%	114.836	26,8%	-	-	-
30 JETAIR FLY	0,7%	113.667	7,3%	-	-	-	100%	113.667	7,3%	-	-	-
RESTO	14,0%	2.215.039	-6,0%	4%	90.962	-	48%	1.052.947	-	48%	1.071.130	-
TOTAL	100,0%	15.807.797	10,6%	20%	3.202.736	13,3%	63%	9.996.450	8,6%	17%	2.608.611	15,0%

(1) Cuota de la compañía sobre el total de pasajeros transportados en el mercado aéreo español.

(2) Importancia del mercado sobre el total de pasajeros transportados por la compañía en el espacio aéreo español.

Nota: Tráfico comercial regular y chárter de pasajeros. Fuente: AENA (ESTOP)

Marzo 2018

Anexos. Ranking de compañías por mercados

Ranking de las principales 10 compañías en
el mercado España-España

Rk.	Compañía	Cuota	Pasajeros	Δ Pax
1	VUELING	28,5%	911.836	18,3%
2	AIR EUROPA	14,4%	462.165	7,1%
3	RYANAIR	14,4%	460.571	19,2%
4	AIR NOSTRUM	9,7%	311.669	19,0%
5	IBERIA EXPRESS	9,7%	309.661	15,4%
6	IBERIA	9,0%	289.834	3,0%
7	BINTER CANARIAS	4,7%	151.962	228,0%
8	CANARIAS AIRLINES	4,0%	127.027	86,4%
9	NORWEGIAN AIR INTERNATIONAL	2,7%	86.237	-19,9%
10	CANARY FLY	1,4%	45.098	32,1%
Resto		1,5%	46.676	-
Acumulado Doméstico		100,0%	3.202.736	13,3%

Ranking de las principales 10 compañías en
el mercado España-Unión Europea

Rk.	Compañía	Cuota	Pasajeros	Δ Pax
1	RYANAIR	23,3%	2.325.736	11,1%
2	EASYJET	9,8%	979.083	7,6%
3	VUELING	9,3%	929.997	19,7%
4	IBERIA	4,4%	442.361	6,9%
5	JET2.COM	3,8%	380.617	61,2%
6	NORWEGIAN AIR INTERNATIONAL	3,7%	374.026	22,6%
7	EUROWINGS	3,6%	357.833	250,9%
8	LUFTHANSA	3,4%	336.461	25,3%
9	THOMSON	2,7%	272.983	1,7%
10	AIR EUROPA	2,5%	247.221	7,3%
Resto		33,5%	3.350.132	-
Acumulado UE		100,0%	9.996.450	8,6%

Ranking de las principales 10 compañías en
el mercado España-Extra Unión Europea

Rk.	Compañía	Cuota	Pasajeros	Δ Pax
1	IBERIA	20,0%	521.768	13,2%
2	AIR EUROPA	8,3%	215.294	21,0%
3	EASYJET SWITZERLAND	4,9%	126.993	2,5%
4	SWISS	4,9%	126.871	2,7%
5	VUELING	4,2%	108.278	41,1%
6	NORWEGIAN AIR SHUTTLE	3,9%	101.351	88,2%
7	NORWEGIAN AIR INTERNATIONAL	3,9%	101.146	14,6%
8	EMIRATES	3,5%	91.893	13,7%
9	TURKISH AIRLINES	3,1%	80.362	31,3%
10	AMERICAN AIRLINES	3,1%	79.892	4,5%
Resto		40,4%	1.054.763	-
Acumulado Extra-UE		100,0%	2.608.611	15,0%