



GOBIERNO
DE ESPAÑA

MINISTERIO
DE FOMENTO

ESTADÍSTICA DE ACCIDENTES DEL AÑO 2010



Total de accidentes

- 52 accidentes notificados, distribuidos de la siguiente forma:
 - 30 accidentes **con** mercancía derramada
 - 6 durante la carga/descarga
 - 22 accidentes **sin** mercancía derramada
 - 1 durante la carga/descarga

- 63 accidentes sin notificar:
 - 10 conocimiento a través de los Mossos d'Esquadra
 - 53 conocimiento a través de la Guardia Civil



Accidentes con resultado de muerte o heridos

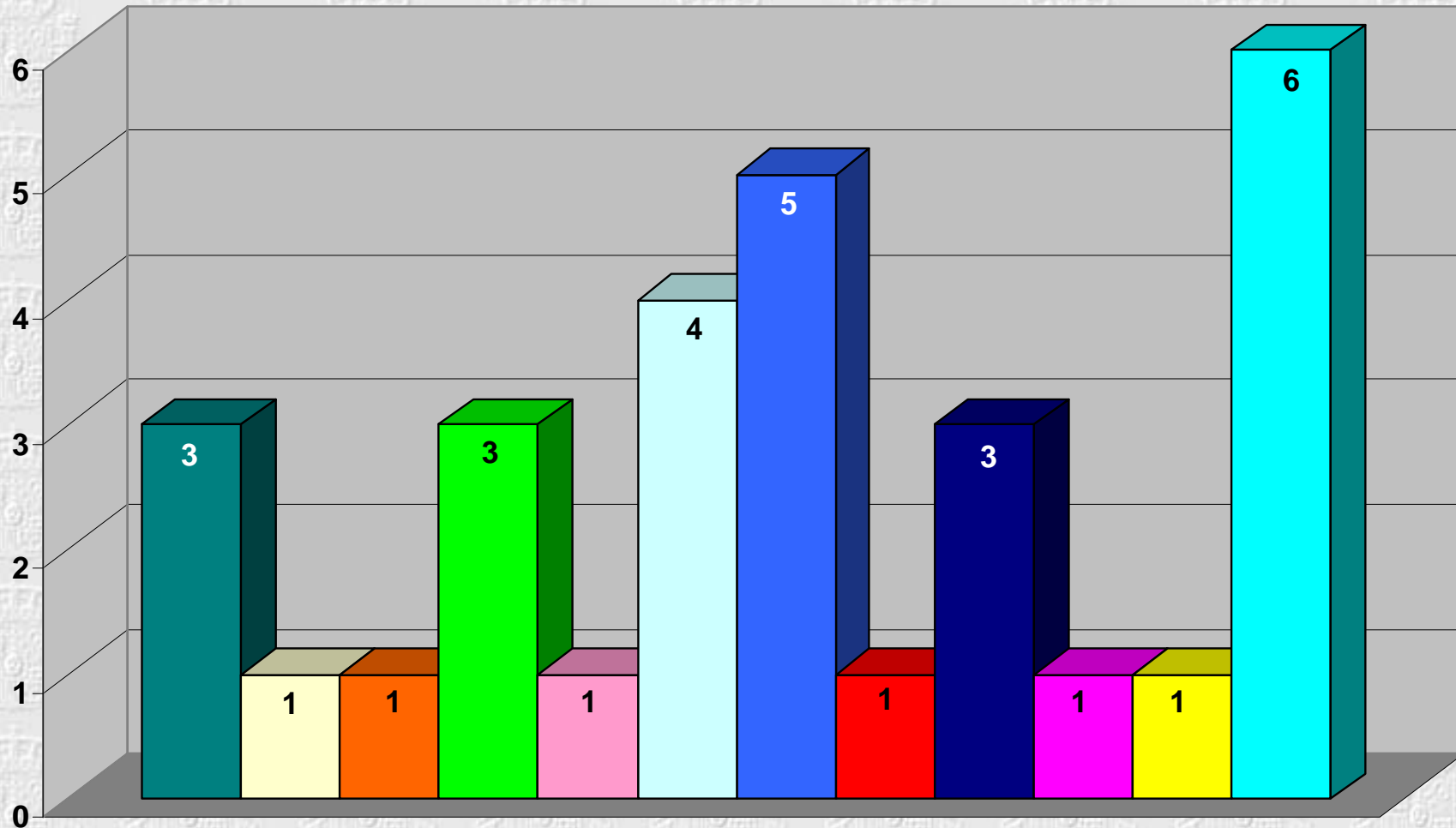
- En los accidentes con mercancía derramada se produjeron:
 - 2 fallecimientos, no se pueden atribuir a la mercancía transportada.
 - 3 heridos debido a la mercancía.
 - 10 heridos debido a la colisión o vuelco.
- En los accidentes sin mercancía derramada se produjo:
 - 2 fallecimientos, no se pueden atribuir a la mercancía transportada.
 - 13 heridos debido a la mercancía.
 - 3 heridos debido a la colisión o vuelco.



GOBIERNO DE ESPAÑA

MINISTERIO DE FOMENTO

Número de accidentes por Comunidades Autónomas con mercancía derramada



■ Andalucía
■ Castilla y León
■ Madrid

■ Aragón
■ Cataluña
■ Murcia

■ Asturias
■ Galicia
■ Navarra

■ Castilla La Mancha
■ La Rioja
■ País Vasco



Descripción de la mercancía por nº de accidentes y nº ONU

Nº ONU	Mercancía	Clase	Nº de accidentes	Cantidad
1090	Acetona	3	1	1
1120	Butanoles	3	1	1.640
1202	Gasóleo	3	8	59.767
1203	Gasolina	3	4	8.597
1206	Heptanos	3	1	186
1212	Isobutanol	3	1	800
1294	Tolueno	3	1	357
1350	Azufre	4.1	1	5
1593	Diclorometano	6.1	1	1.020
1648	Acetonitrilo	3	1	40
1760	Líquido corrosivo, n.e.p.	8	1	1
1789	Ácido clorhídrico	8	5	1.267
1863	Combustible para motores de turbina de aviación	3	1	30.000
1886	Cloruro de bencilinelo	6.1	2	1.900
1951	Hidróxido potásico en solución	8	1	17.000
1965	Mezcla de hidrocarburos gaseosos licuados, n.e.p.	2	2	11.220

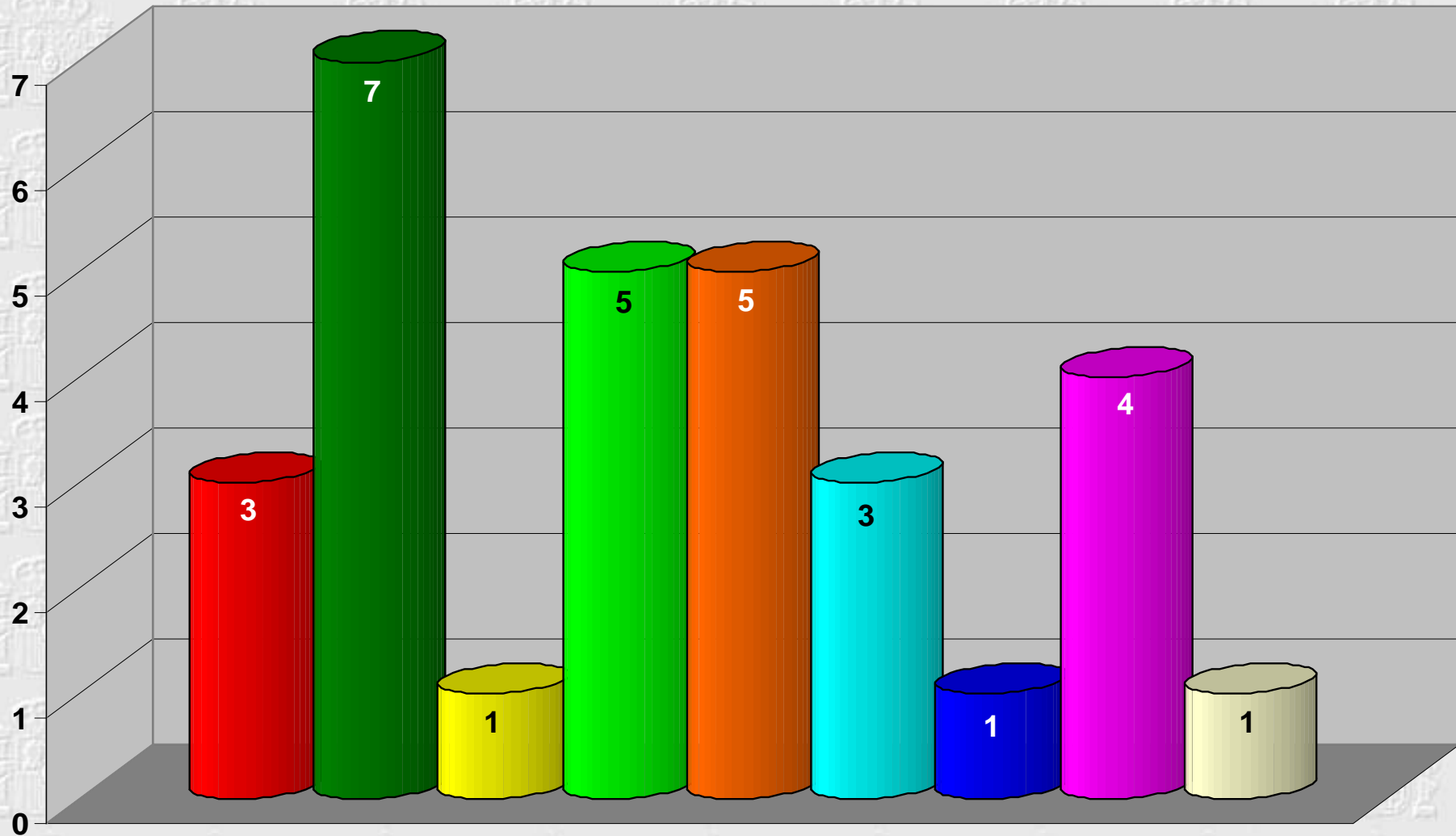


Descripción de la mercancía por nº de accidentes y nº ONU

Nº ONU	Mercancía	Clase	Nº de accidentes	Cantidad
1992	Líquido inflamable, tóxico, n.e.p.	3	1	10
1993	Líquido inflamable, n.e.p.	3	1	51
2582	Cloruro férrico en solución	8	1	900
2586	Acidos alquilsulfonicos líquidos, n.e.p.	8	1	400
2672	Amoniaco en solución	8	1	700
2735	Aminas líquidas, corrosivas, n.e.p.	8	1	45
3077	Sustancia sólida peligrosa para el medio ambiente, n.e.p.	9	2	3.560
3082	Sustancia líquida peligrosa para el medio ambiente, n.e.p.	9	2	462
3249	Medicamento sólido, tóxico, n.e.p.	6.1	1	1
3257	Líquido a temperatura elevada, n.e.p.	9	1	19.880
3264	Líquido corrosivo ácido inorgánico, n.e.p.	8	2	4.000
3265	Líquido corrosivo ácido orgánico, nep	8	1	1.100



Accidentes con mercancía derramada según el tipo de carretera



■ Autopista

■ Autonómica local

■ Aparcamiento

■ Autovía

■ Empresa

■ Rotonda

■ Autonómica 1º orden

■ Zona urbana

■ Camino vecinal

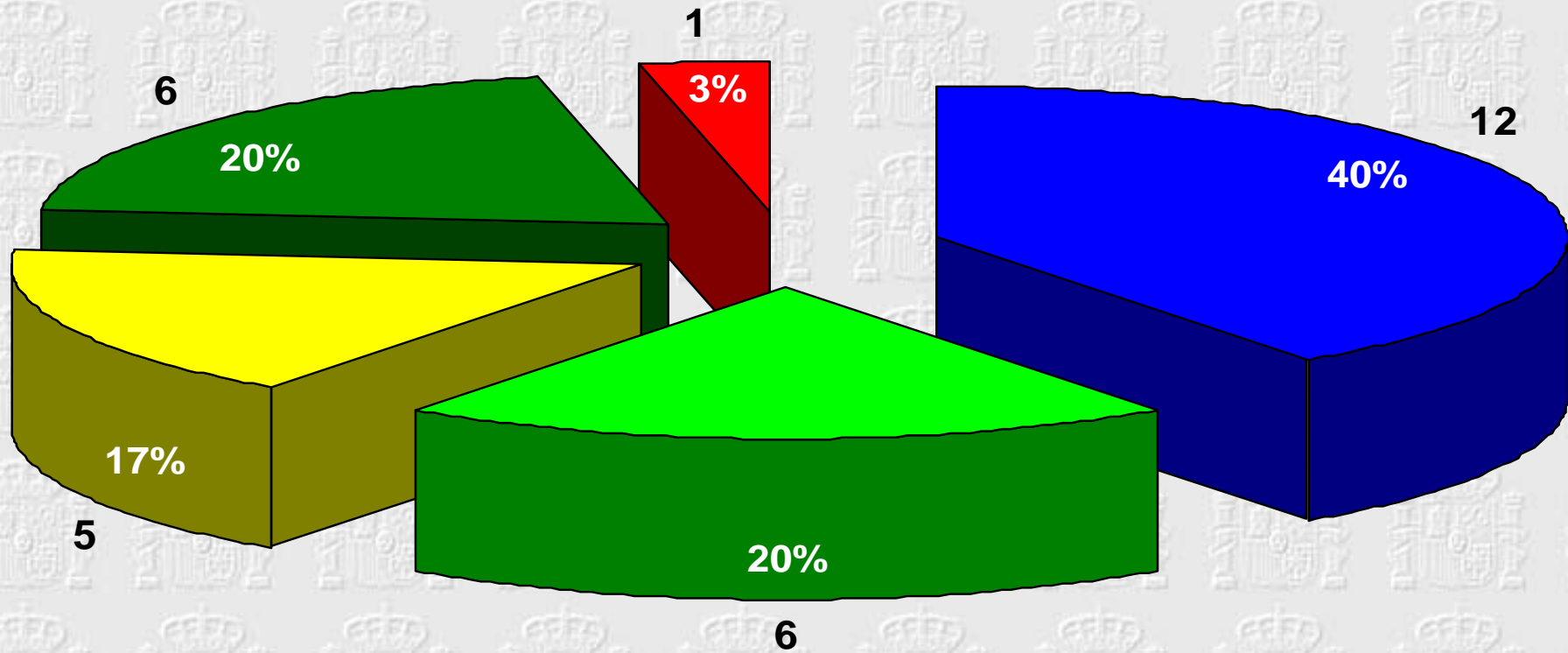




GOBIERNO DE ESPAÑA

MINISTERIO DE FOMENTO

Distribución de accidentes con mercancía derramada por franja horaria



■ 06 a 10

■ 10 a 14

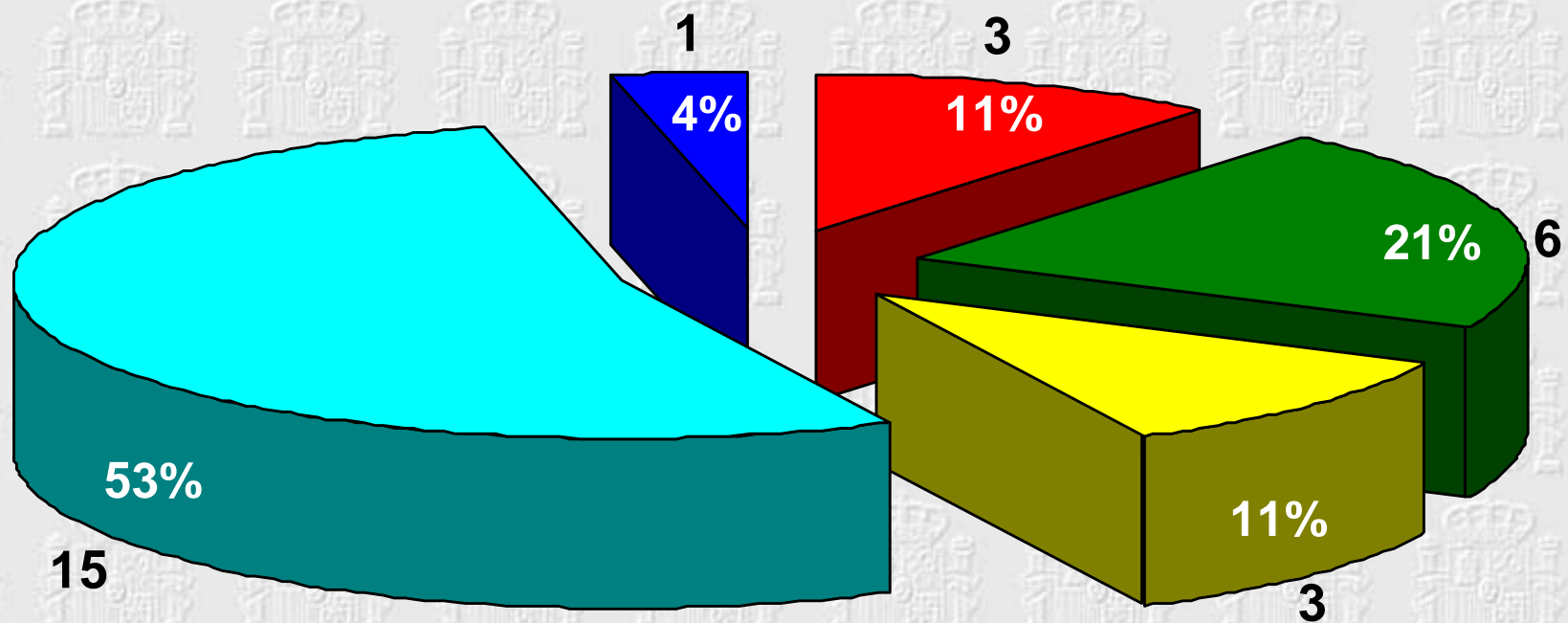
■ 14 a 17

■ 17 a 24

■ 24 a 06



Accidentes con mercancía derramada según el tipo de vehículo

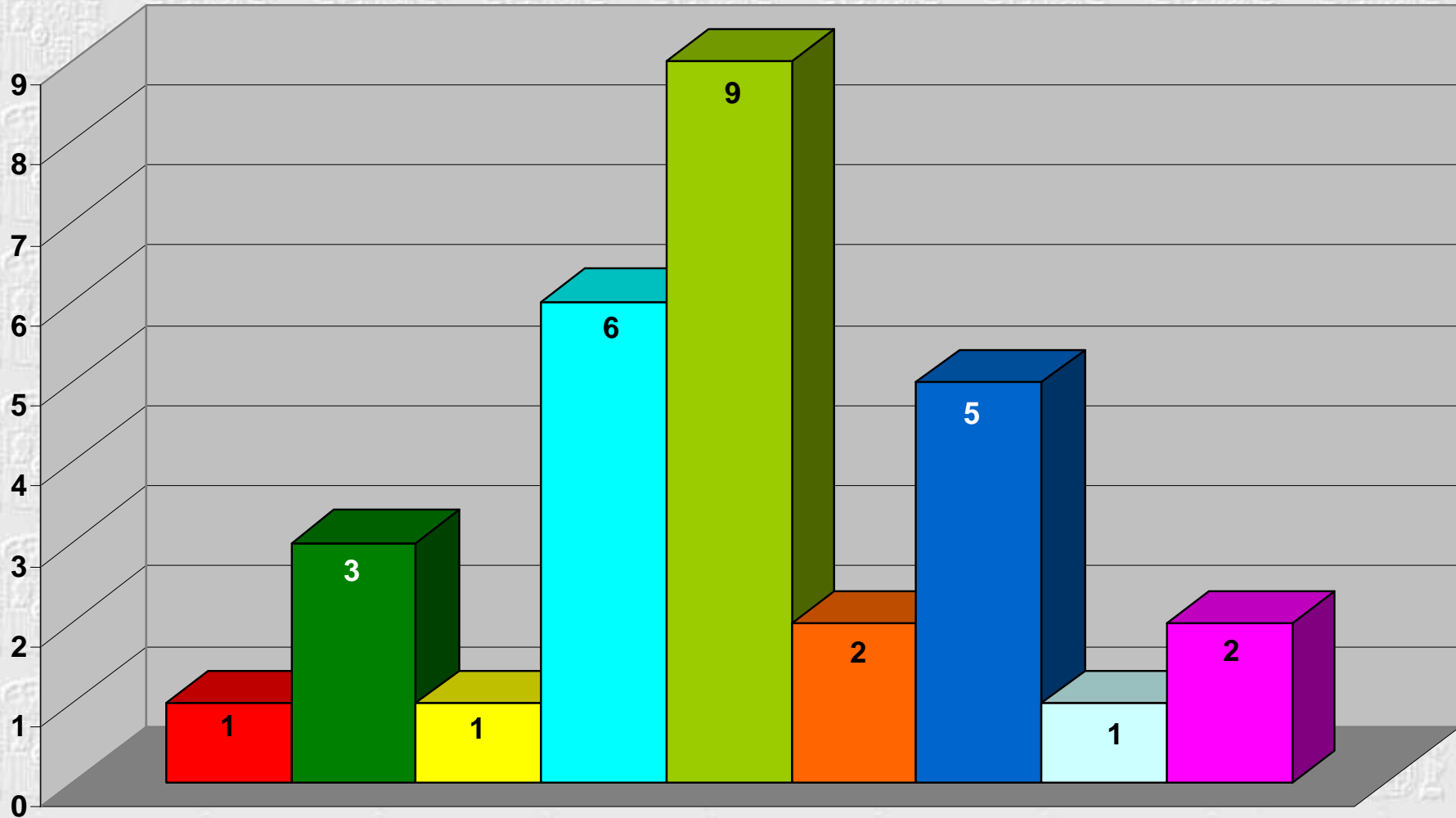


- Rígido caja
- Semirremolque caja
- Semirremolque bañera

- Rígido cisterna
- Semirremolque cisterna



Tipo de suceso inicial en los accidentes con mercancía derramada



■ Caida carga
■ Fallo técnico
■ Vuelco

■ Colisión
■ Salida de la vía
■ Reacción peligrosa

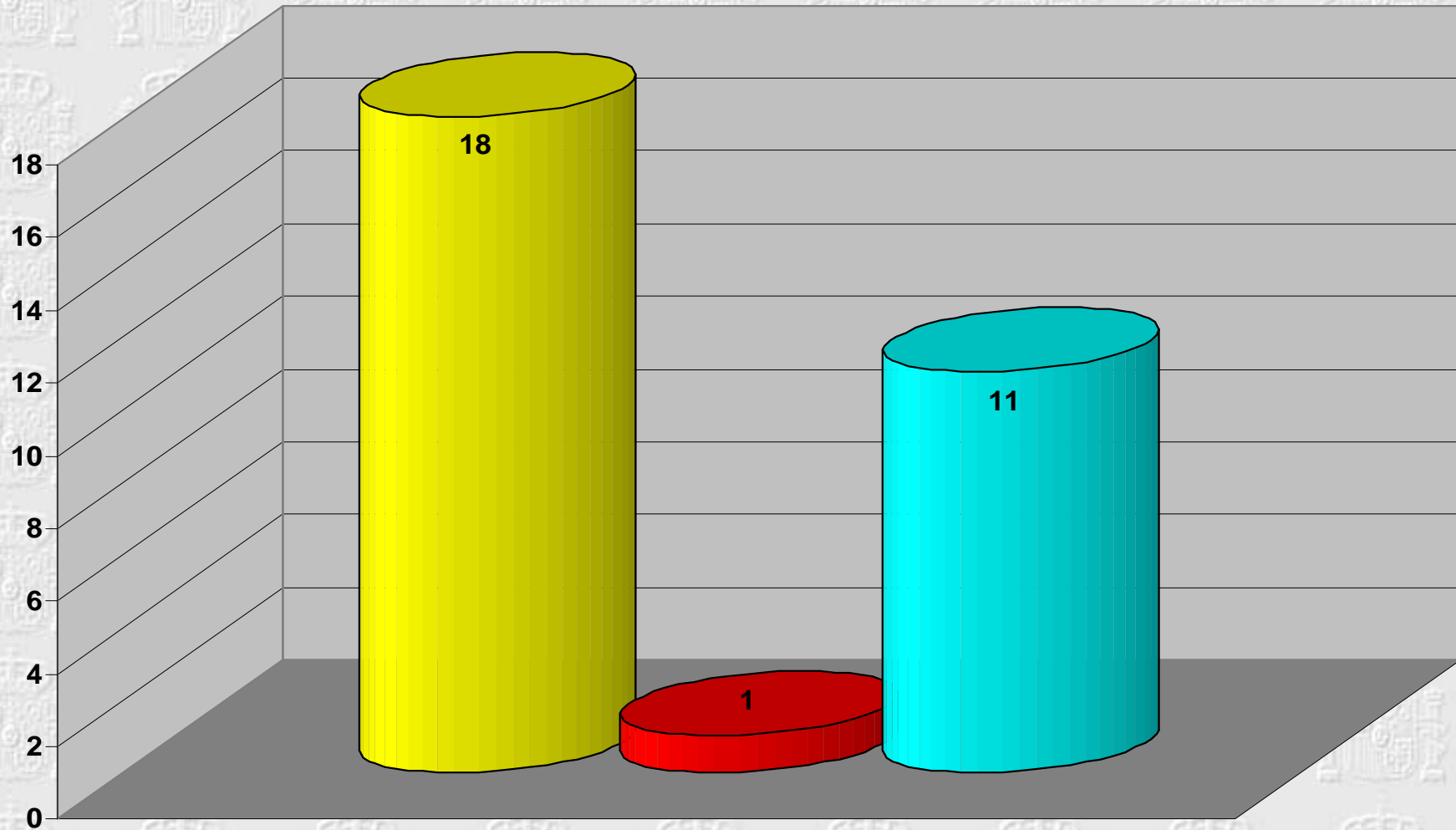
■ Fallo humano
■ Sobrellenado
■ Incendio



GOBIERNO DE ESPAÑA

MINISTERIO DE FOMENTO

Consecuencias del suceso en los accidentes con mercancía derramada



■ Derrame

■ Incendio c/perdida de producto

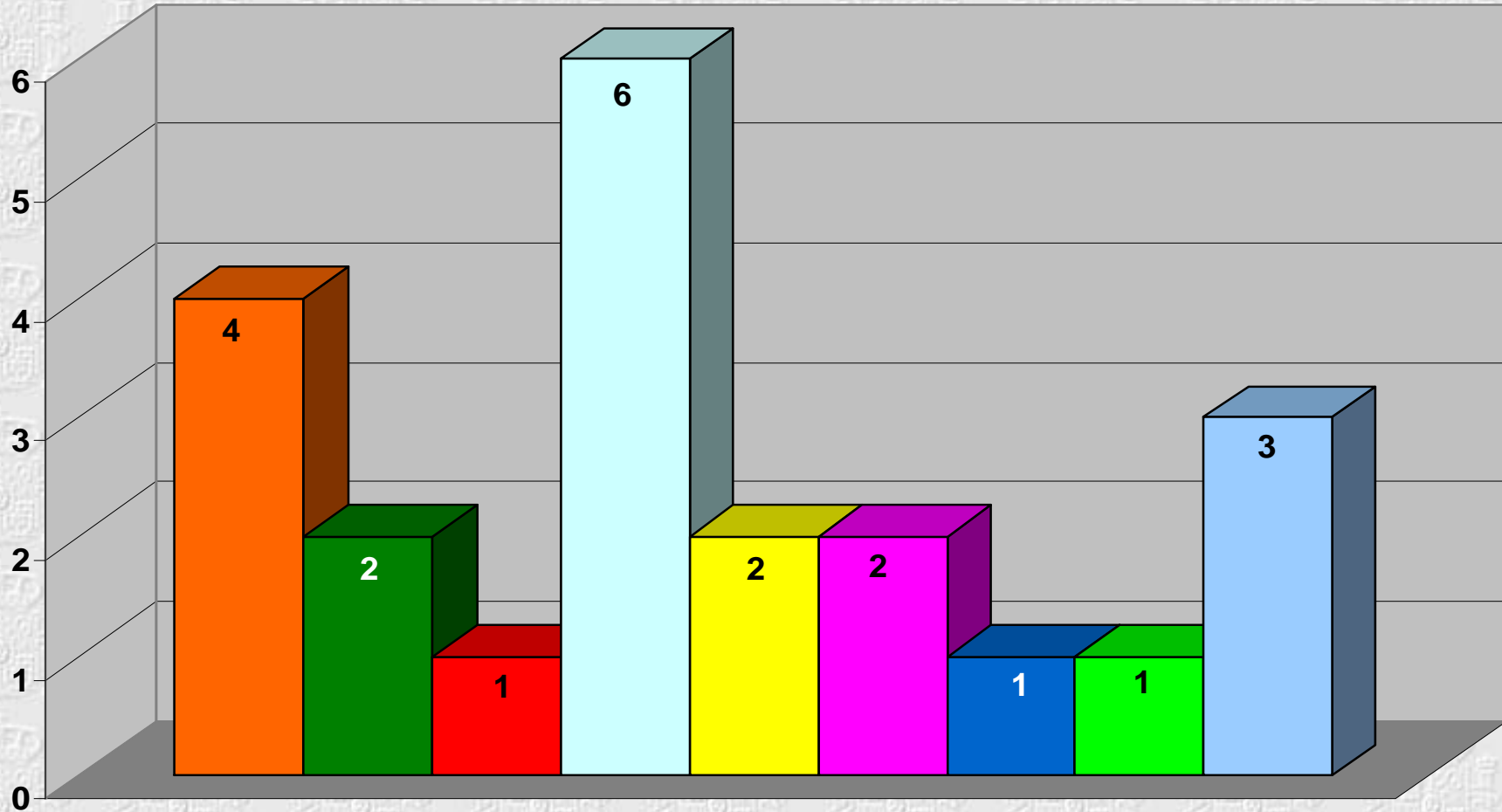
■ Vuelco c/derrame



GOBIERNO DE ESPAÑA

MINISTERIO DE FOMENTO

Número de accidentes por Comunidades Autónomas sin mercancía derramada



Andalucía

Cataluña

Madrid

Castilla La Mancha

Extremadura

Murcia

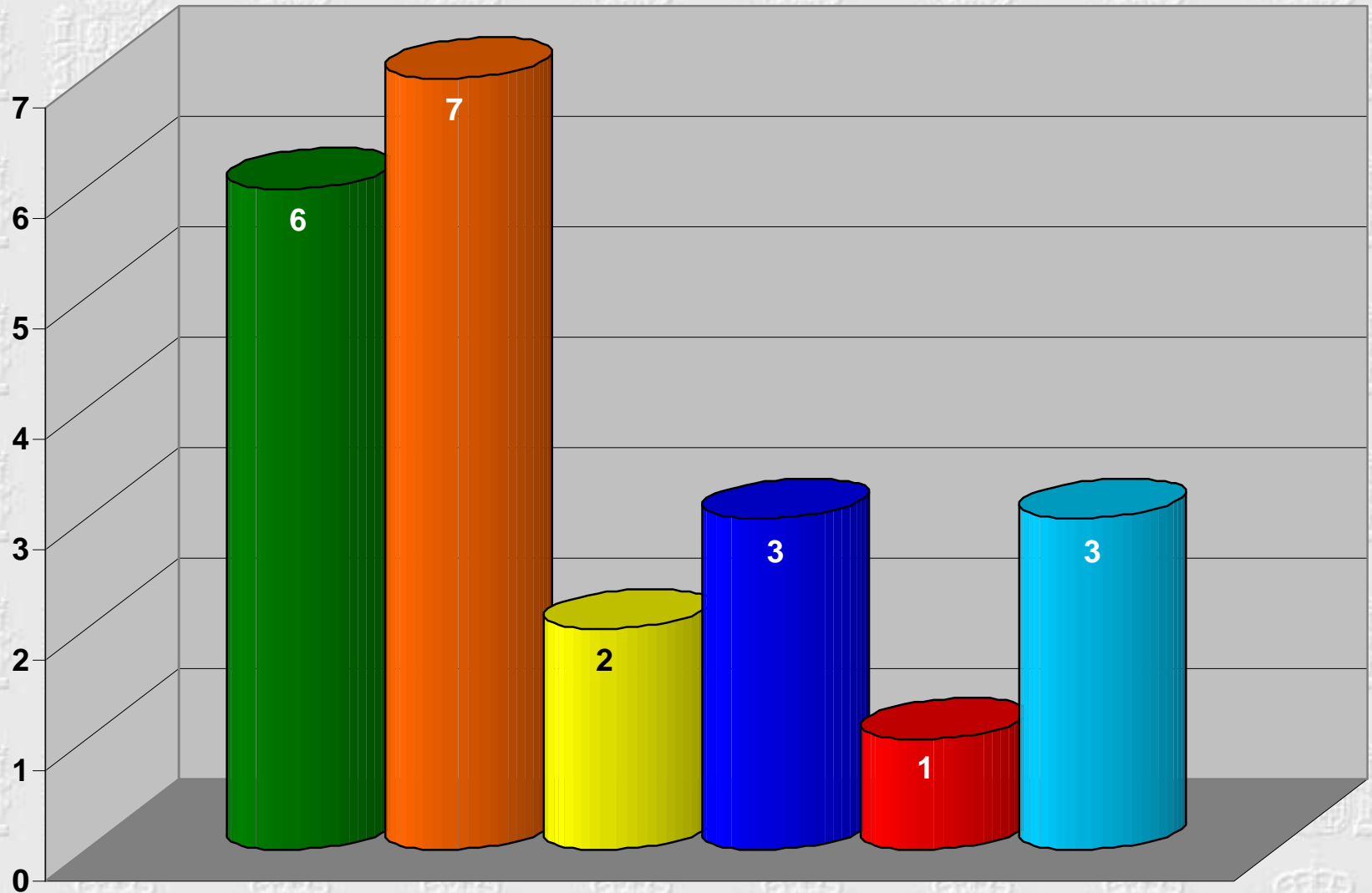
Castilla y León

Galicia

Valencia



Accidentes sin mercancía derramada según el tipo de carretera



■ Autopista

■ Autovía

■ Autonómica 1º orden

■ Autonómica local

■ Nacional

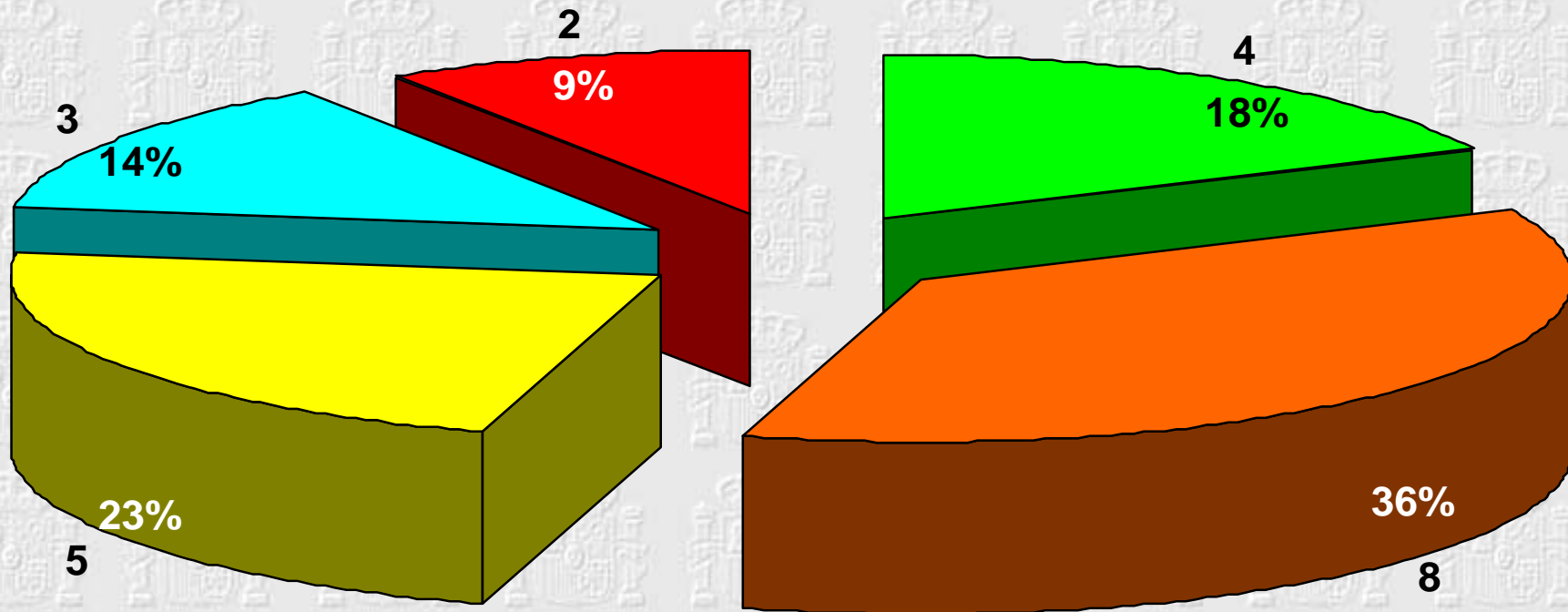
■ Zona urbana



GOBIERNO DE ESPAÑA

MINISTERIO DE FOMENTO

Distribución de accidentes *sin mercancía derramada* por franja horaria



■ 06 a 10

■ 10 a 14

■ 14 a 17

■ 17 a 24

■ 24 a 06



Total de sanciones derivadas de los accidentes

Expedientes abiertos en el Ministerio de Fomento

- Visitas a empresas:
 - 27 cargadoras
 - 18 transportistas
- Se han controlado a 111 empresas:
 - 16 actas por no tener consejero
- 92 accidentes (1 doble) con informe de la Agrupación de Tráfico:
 - 14 actas por no tener consejero
 - 7 actas por motivos varios