



GOBIERNO
DE ESPAÑA

MINISTERIO
DE FOMENTO

ESTADÍSTICA DE ACCIDENTES DEL AÑO 2008



Total de accidentes

- 79 accidentes notificados, distribuidos de la siguiente forma:
 - 47 accidentes **con** mercancía derramada
 - 9 durante la carga/descarga
 - 32 accidentes **sin** mercancía derramada
 - 5 durante la carga/descarga

- 57 accidentes sin notificar:
 - 25 conocimiento a través de los Mossos d'Esquadra
 - 32 conocimiento a través de la Guardia Civil



Accidentes con resultado de muerte

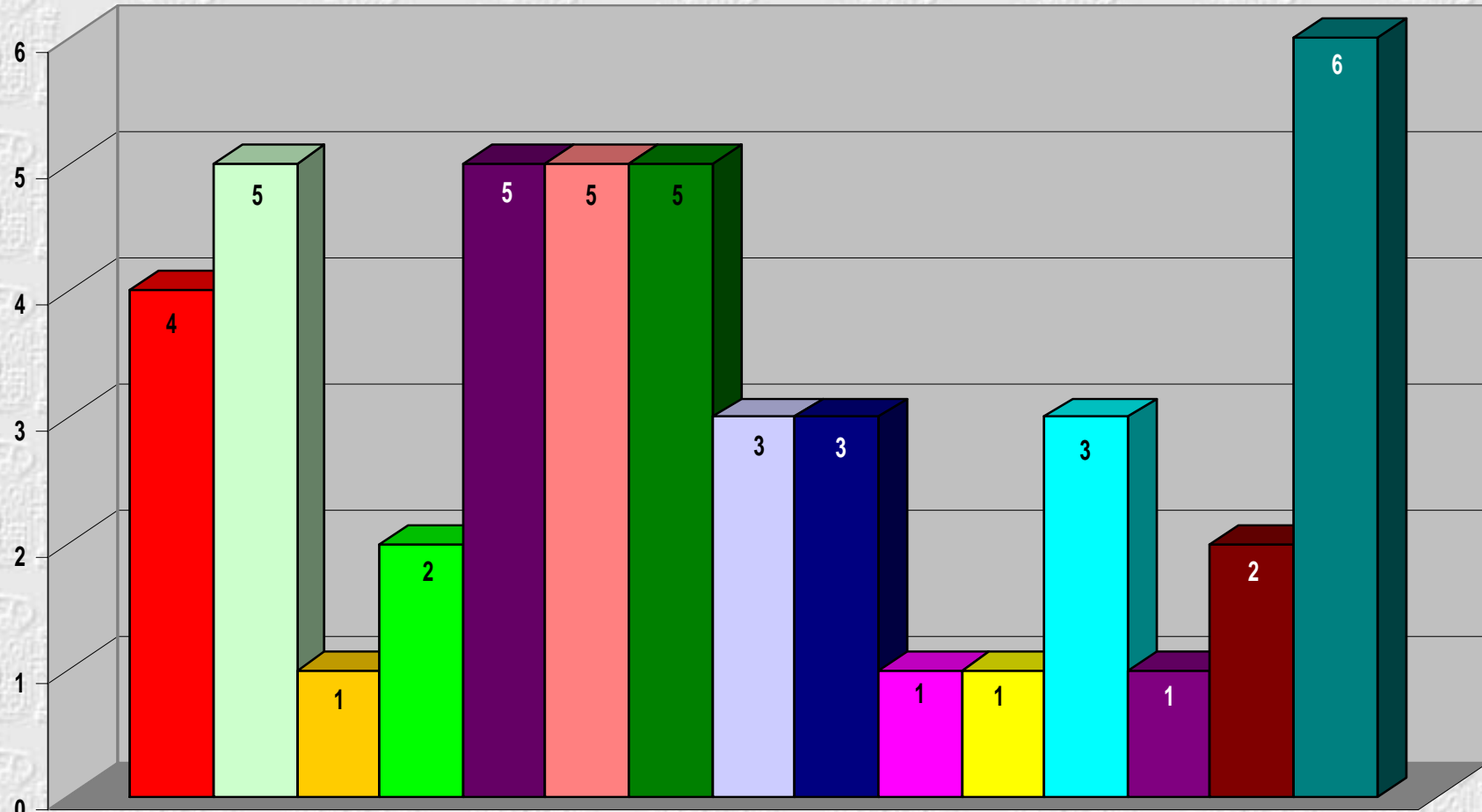
- En los accidentes con mercancía derramada se produjeron 2 fallecimientos, de los cuales ninguno se puede atribuir a la mercancía transportada.
- En los accidentes sin mercancía derramada se produjo 1 fallecimiento.



GOBIERNO DE ESPAÑA

MINISTERIO DE FOMENTO

Número de accidentes por Comunidades Autónomas con mercancía derramada



■ Andalucía

■ Aragón

■ Asturias

■ Canarias

■ Castilla La Mancha

■ Castilla y León

■ Cataluña

■ Extremadura

■ Galicia

■ La Rioja

■ Madrid

■ Murcia

■ Navarra

■ País Vasco

■ Valencia



Descripción de la mercancía por nº de accidentes y nº ONU

Nº ONU	Mercancía	Clase	Nº de accidentes	Cantidad
1002	Aire Comprimido	2	1	100
1013	Dióxido de carbono	2	1	280
1066	Nitrógeno comprimido	2	1	300
1070	Óxido nitroso	2	1	560
1090	Acetona	3	1	740
1202	Gasóleo	3	21	162.689
1203	Gasolina	3	3	24.398
1760	Líquido corrosivo n.e.p.	8	1	10
1789	Ácido clorhídrico	8	2	520
1791	Hipocloritos en solución	8	4	27.500
1814	Hidróxido potásico en solución	8	1	

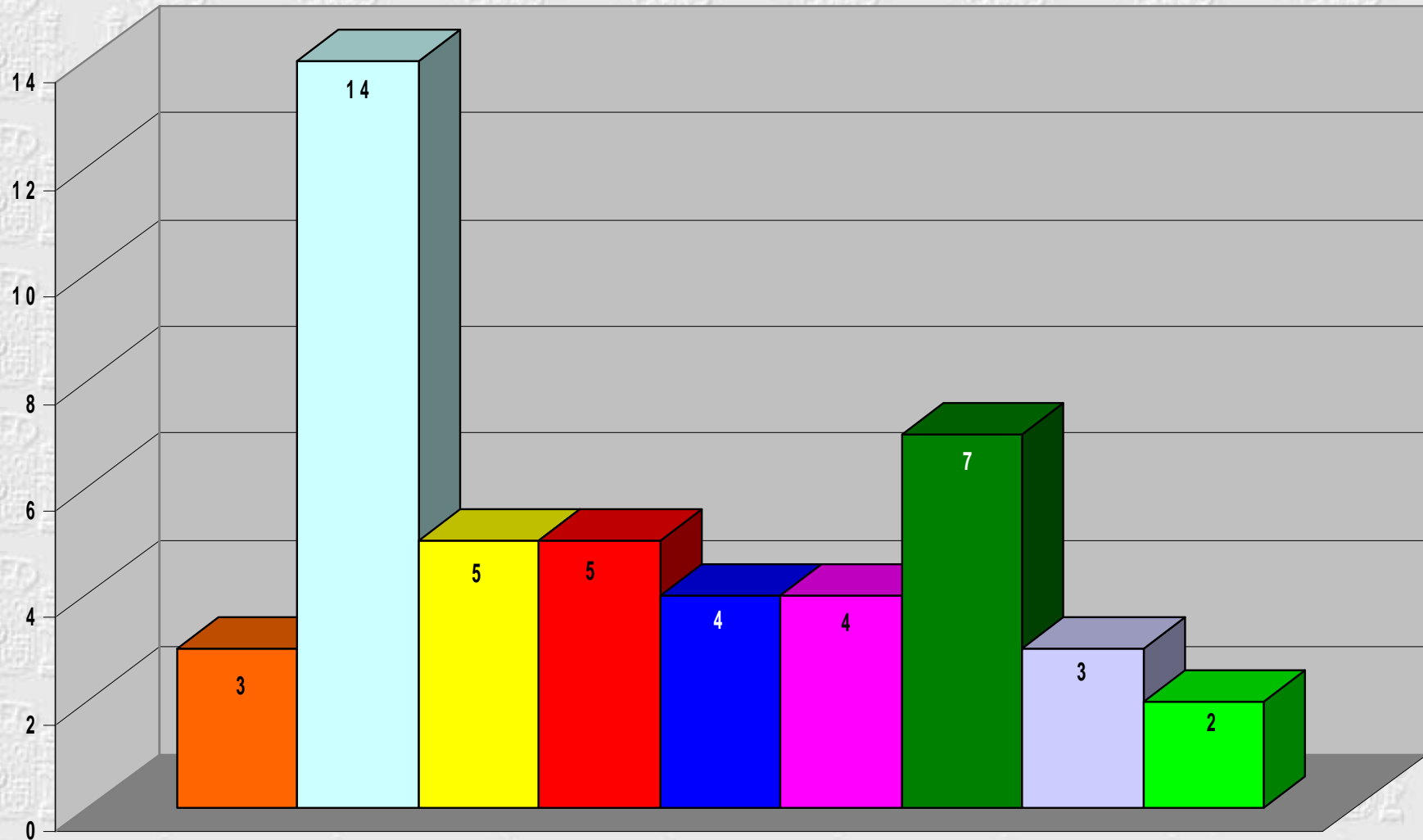


Descripción de la mercancía por nº de accidentes y nº ONU

Nº ONU	Mercancía	Clase	Nº de accidentes	Cantidad
1830	Ácido sulfúrico	8	4	7.041
1866	Soluciones de resina	3	1	60
1965	Mezcla de hidrocarburos gaseosos licuados, n.e.p.	2	3	17.370
1972	Gas natural líquido refrigerado	2	1	19940
2031	Ácido nítrico	8	1	1.000
2582	Cloruro férrico en solución	8	1	3.000
2821	Fenol en solución	6.1	1	875
3082	Materia líquida peligrosa para el medio ambiente	9	1	5
3257	Líquido a temperatura elevada, n.e.p.	9	2	40.350
3264	Líquido corrosivo ácido inorgánico, n.e.p.	8	1	1.000



Accidentes con mercancía derramada según el tipo de carretera



Autopista

Autovía

Nacional

Autonómica 1º orden

Autonómica 2º orden

Autonómica local

Empresa

Zona urbana

Puerto

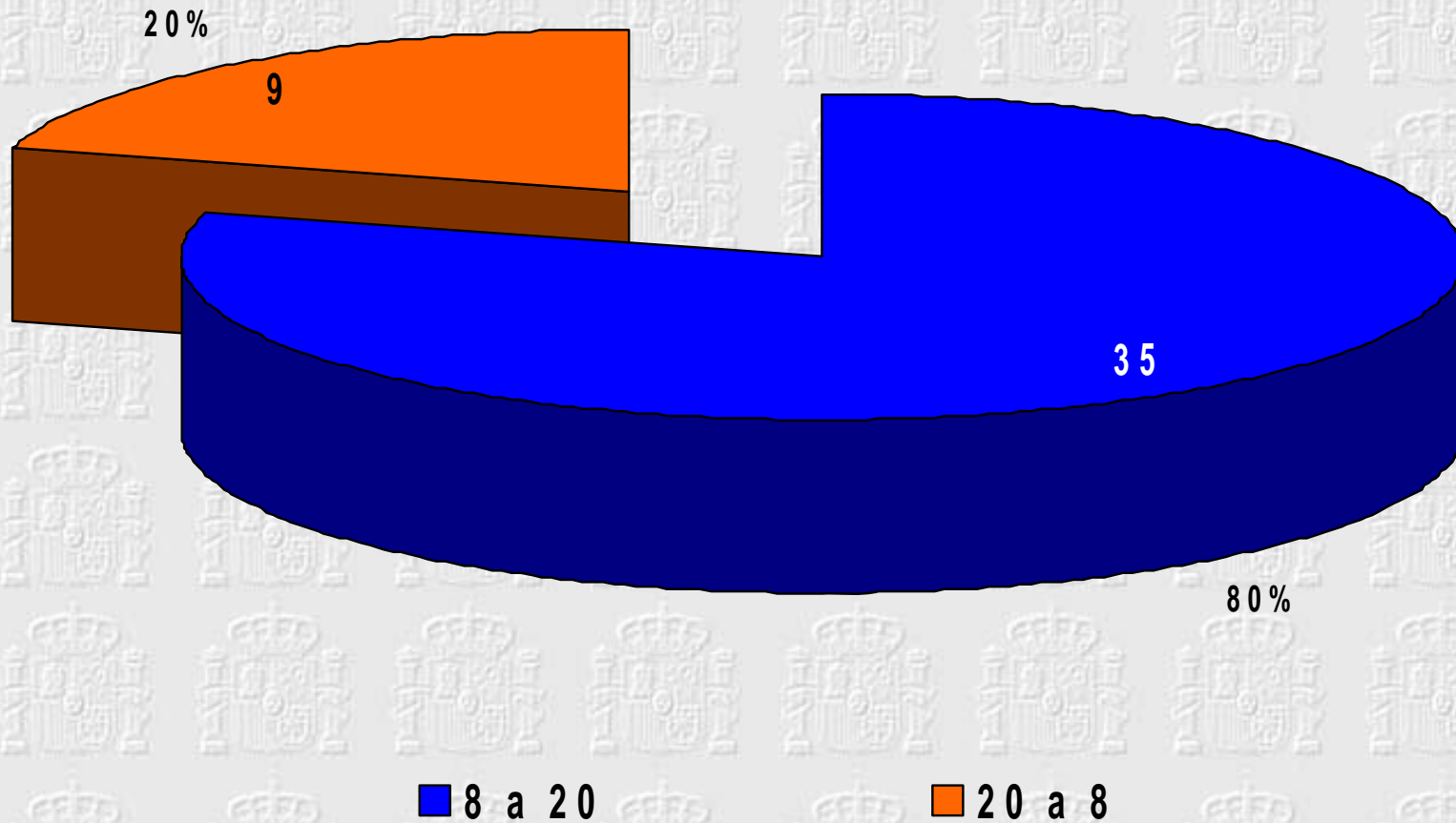




GOBIERNO DE ESPAÑA

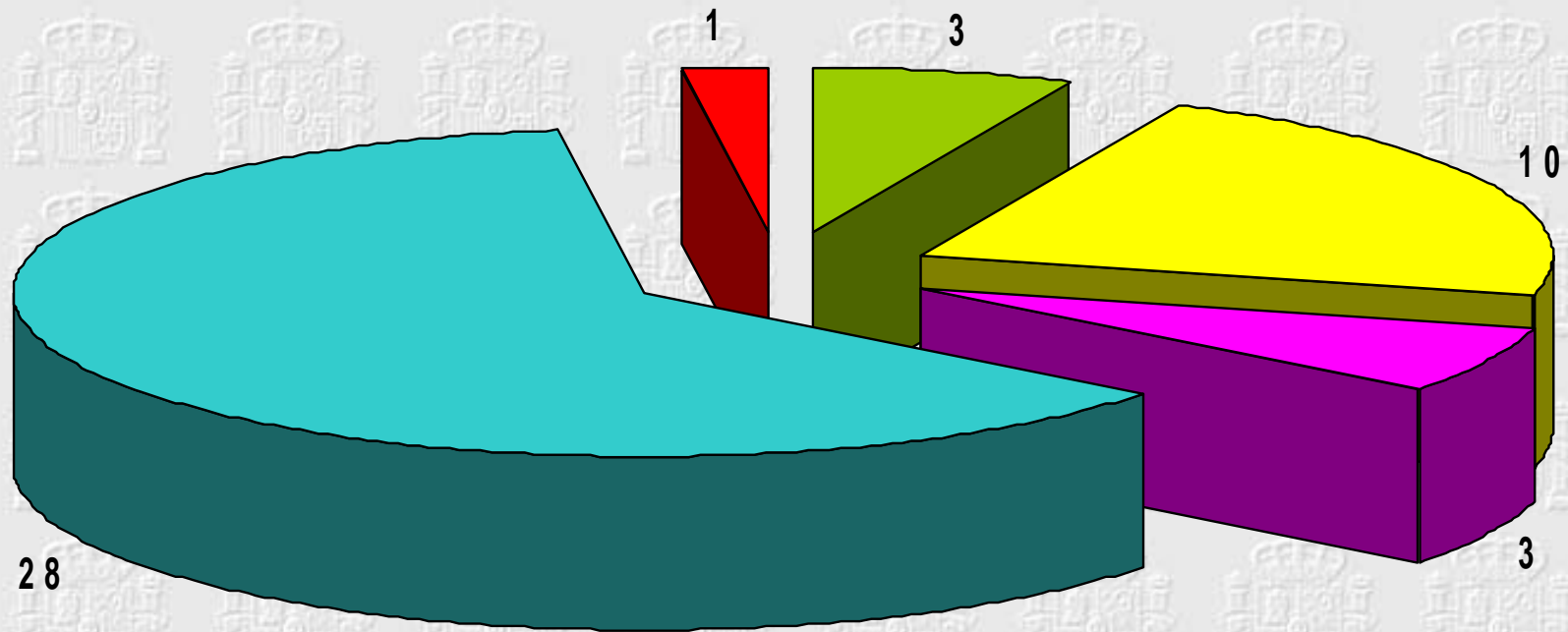
MINISTERIO DE FOMENTO

Distribución de accidentes con mercancía derramada por franja horaria





Accidentes con mercancía derramada según el tipo de vehículo



Rígido caja

Semirremolque caja

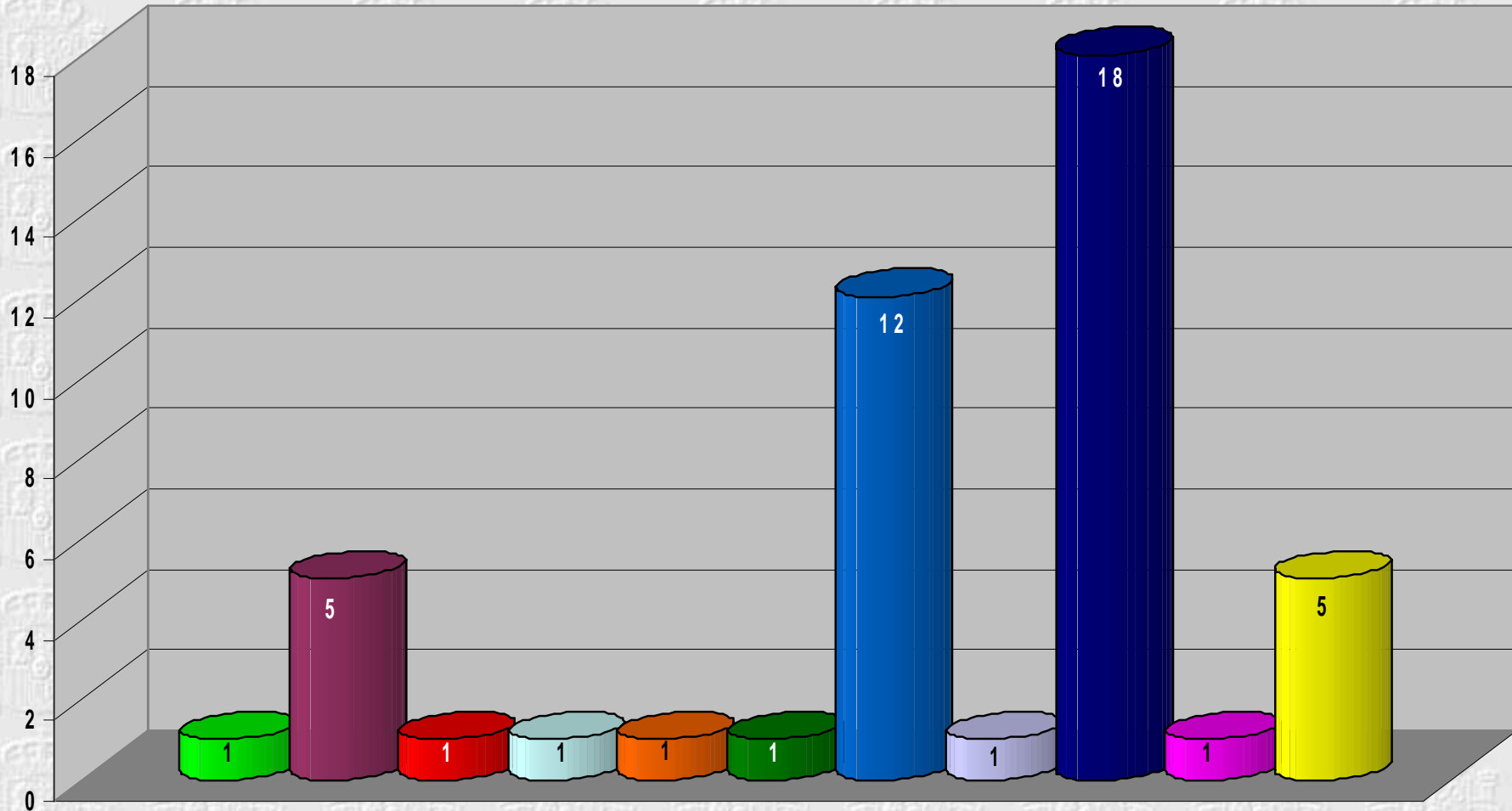
Semirremolque plataforma contenedor

Rígido cisterna

Semirremolque cisterna



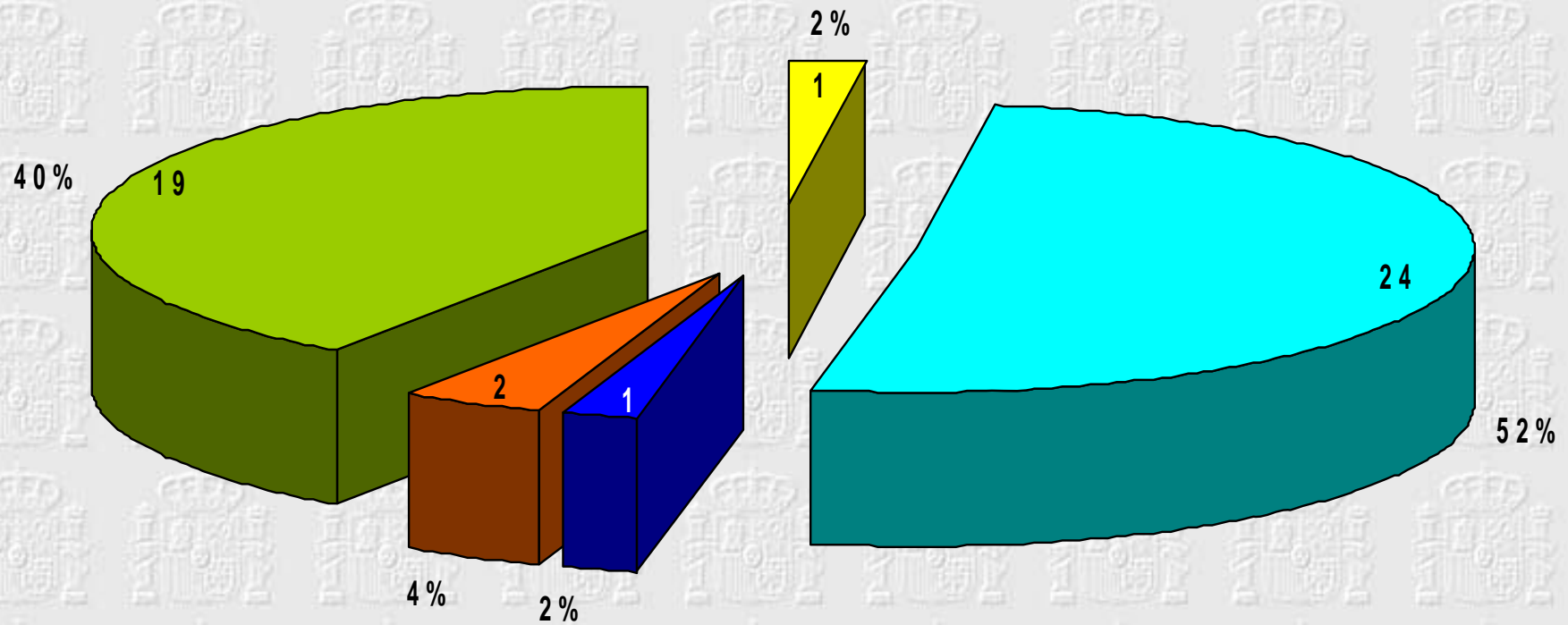
Tipo de suceso inicial en los accidentes con mercancía derramada



- Caida GRG
- Colisión
- Descarga inadecuada
- Desplazamiento de la carga
- Empotramiento bajo un puente
- Fallo humano
- Fallo técnico
- Incendio neumático
- Salida de la vía
- Sobrellenado
- Vuelco



Consecuencias del suceso en los accidentes con mercancía derramada



■ Colisión, vuelco c/derrame

■ Destrucción de la carga

■ Vuelco c/derrame

■ Derrame

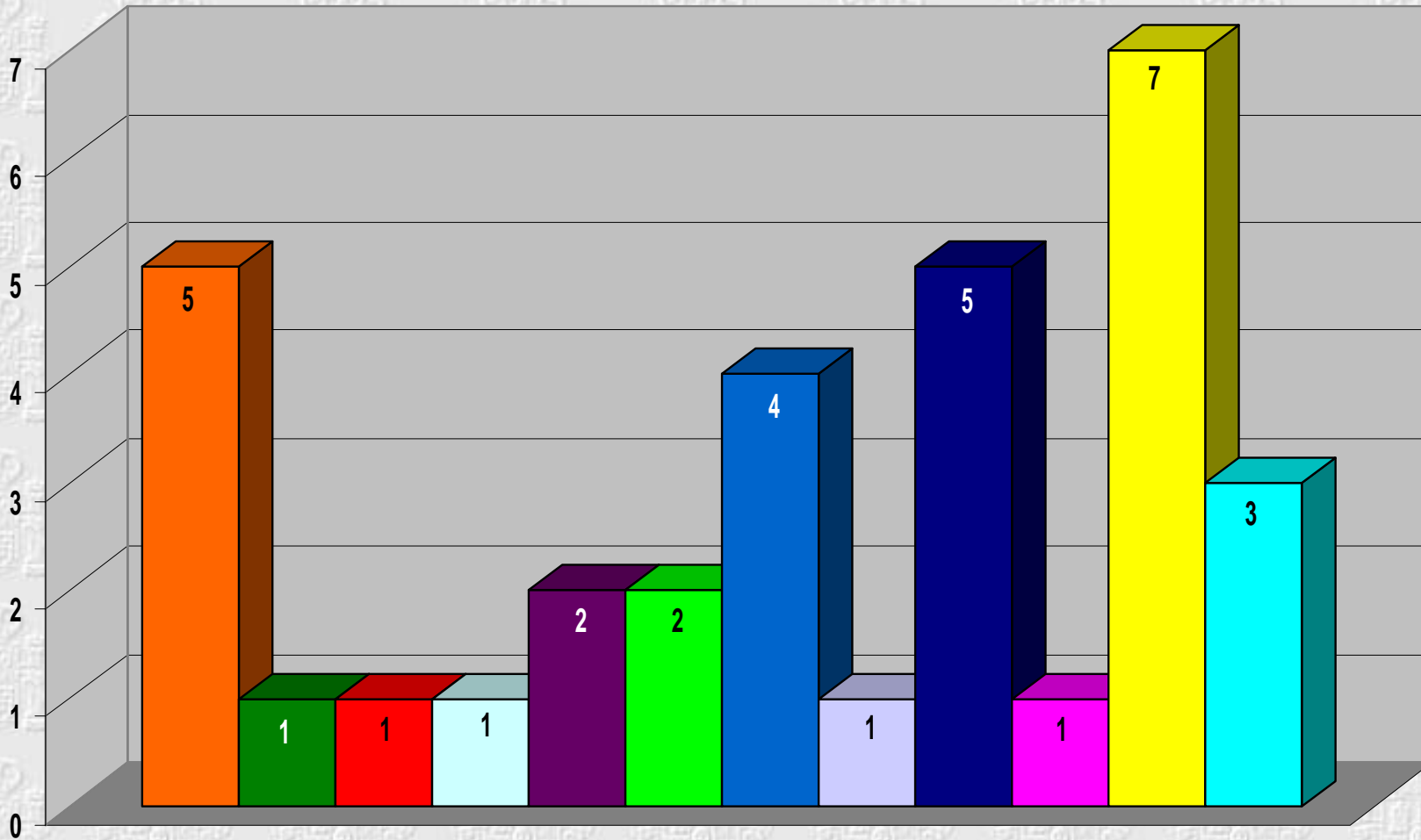
■ Incendio c/perdida de producto



GOBIERNO DE ESPAÑA

MINISTERIO DE FOMENTO

Número de accidentes por Comunidades Autónomas sin mercancía derramada



Andalucía

Aragón

Asturias

Canarias

Castilla La Mancha

Castilla y León

Cataluña

Extremadura

Galicia

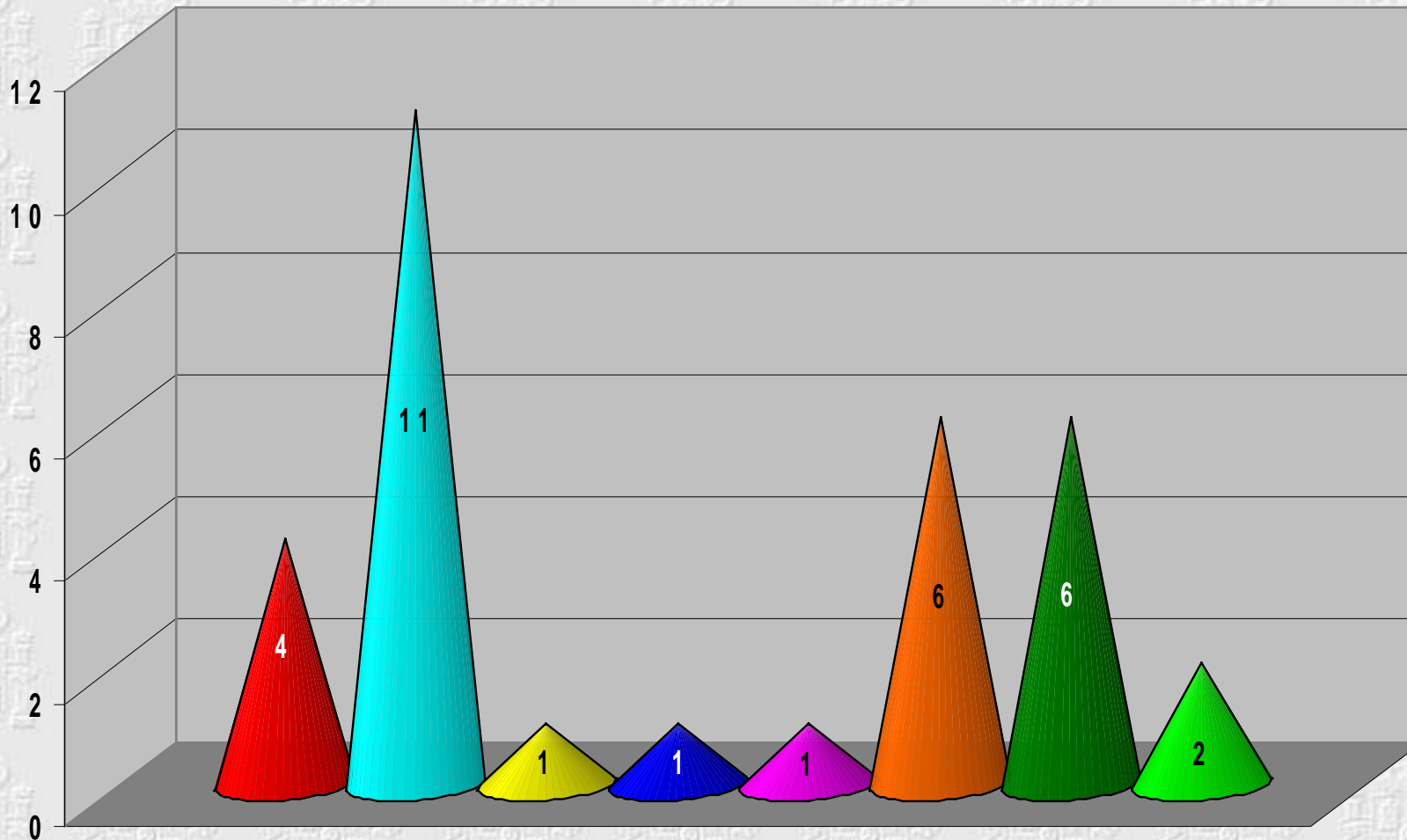
Madrid

Murcia

Valencia



Accidentes sin mercancía derramada según el tipo de carretera



Autopista

Autonómica 1º orden

Empresa

Autovía

Autonómica 2º orden

Zona urbana

Nacional

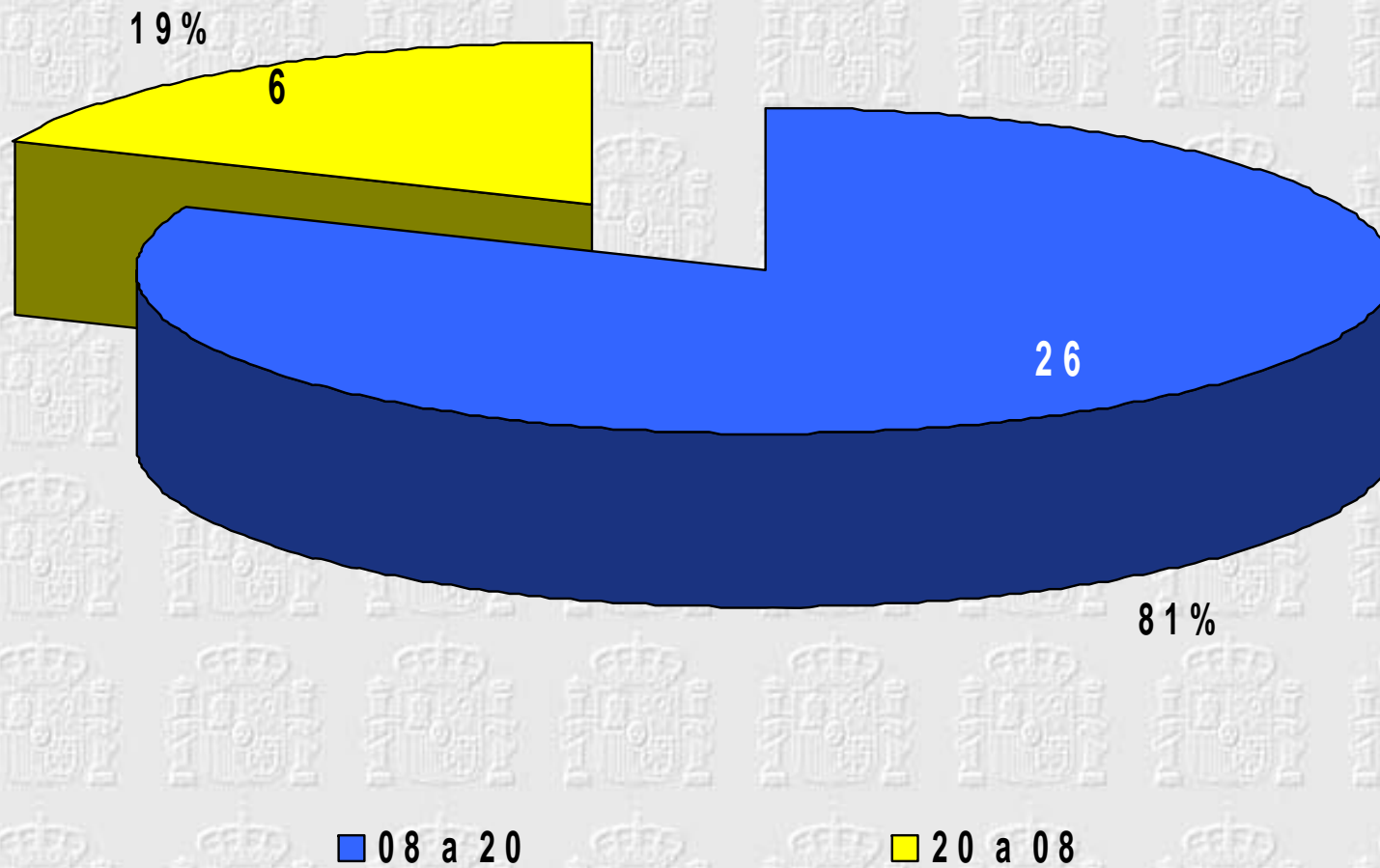
Autonómica local



GOBIERNO DE ESPAÑA

MINISTERIO DE FOMENTO

Distribución de accidentes *sin mercancía derramada* por franja horaria





Total de sanciones derivadas de los accidentes

Se controlaron 117 empresas, se ha requerido documentación a 16, de las cuales se detectaron 17 infracciones:

- 15 empresas transportistas sin consejero
- 2 empresas por motivos varios