



GOBIERNO
DE ESPAÑA

MINISTERIO
DE FOMENTO

ESTADÍSTICA DE ACCIDENTES DEL AÑO 2007



Total de accidentes

- 106 accidentes notificados, distribuidos de la siguiente forma:
 - 60 accidentes **con** mercancía derramada
 - 15 durante la carga/descarga
 - 46 accidentes **sin** mercancía derramada
 - 4 durante la carga/descarga
- 24 accidentes sin notificar:
 - 10 conocimiento a través de los Mossos d'Esquadra
 - 14 conocimiento a través de la Guardia Civil



Accidentes con resultado de muerte

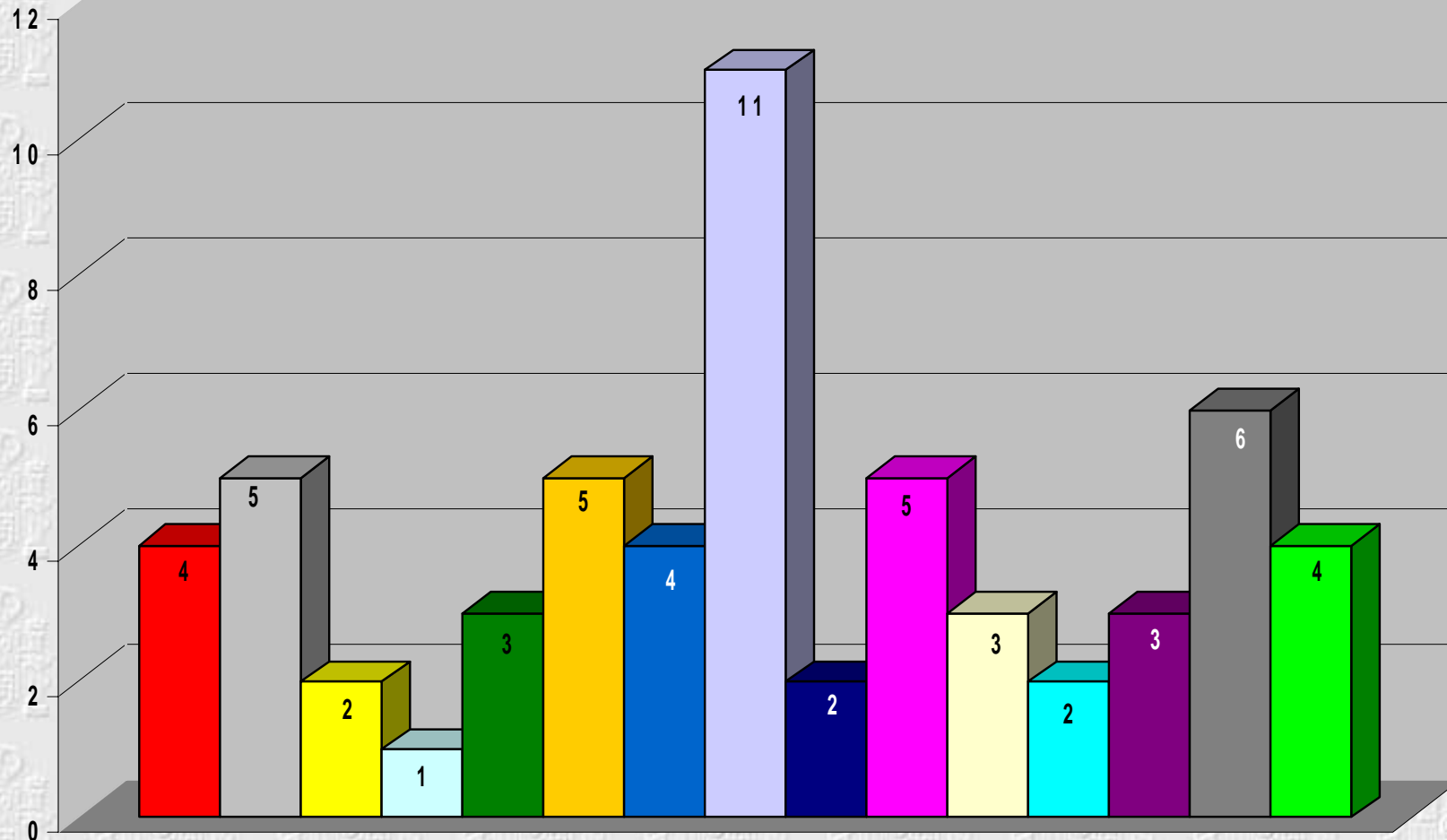
- En los accidentes con mercancía derramada se produjeron 4 fallecimientos, de los cuales solo 1 se puede atribuir a la mercancía transportada.
- En los accidentes sin mercancía derramada se produjeron 3 fallecimientos.



GOBIERNO DE ESPAÑA

MINISTERIO DE FOMENTO

Número de accidentes por Comunidades Autónomas con mercancía derramada



■ Andalucía

■ Aragón

■ Asturias

■ Canarias

■ Cantabria

■ Castilla La Mancha

■ Castilla León

■ Cataluña

■ Extremadura

■ Galicia

■ Madrid

■ Murcia

■ Navarra

■ Pais Vasco

■ Valencia



Descripción de la mercancía por nº de accidentes y nº ONU

Nº ONU	Mercancía	Clase	Nº de accidentes	Cantidad
1073	Oxígeno líquido refrigerado	2	1	19.000
1090	Acetona	3	1	200
1173	Acetato de etilo	3	1	500
1202	Gasóleo	3	24	150.370
1203	Gasolina	3	7	45.442
1219	Isopropanol	3	1	125
1230	Metanol	3	2	420
1263	Pinturas	3	2	485
1268	Destilados del petróleo n.e.p.	3	1	12.500
1300	Sucedáneo de trementina	3	1	200
1463	Trióxido de cromo anhidro	5.1	1	25
1719	Líquido alcalino cáustico n.e.p.	8	1	1
1789	Ácido clorhídrico	8	2	360
1791	Hipoclorito en solución	8	1	50
1805	Ácido fosfórico en solución	8	1	3.000
1824	Hidróxido sódico en solución	8	8	29.370
1830	Ácido sulfúrico	8	4	904

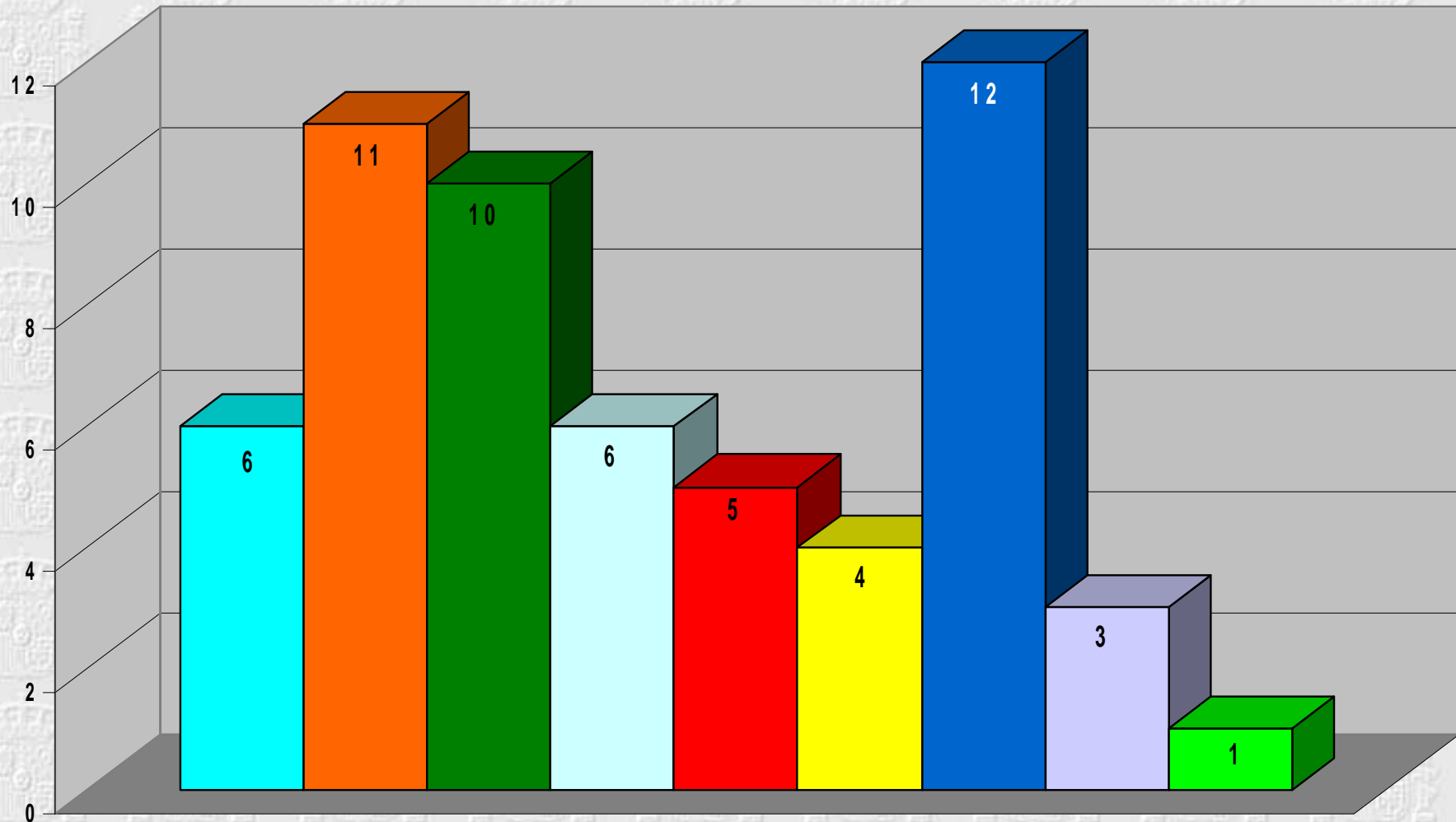


Descripción de la mercancía por nº de accidentes y nº ONU

Nº ONU	Mercancía	Clase	Nº de accidentes	Cantidad
1863	Combustible para motores de aviación	3	1	34.000
1866	Resina en solución	3	1	2
1950	Aerosoles	2	2	684
1965	Hidrocarburos gaseosos licuados en mezcla, n.e.p.	2	1	30
1972	Metano líquido refrigerado	2	1	19.240
1993	Líquido inflamable n.e.p.	3	2	61
2014	Peróxido de hidrogeno en solución acuosa	5.1	2	3.900
2023	Epíclorhidrina	6.1	1	14
2031	Ácido nítrico	8	1	100
2582	Cloruro de hierro III en solución	8	1	4.480
3077	Materia sólida potencialmente peligrosa para el medio ambiente, n.e.p.	9	1	50
3082	Materia líquida potencialmente peligrosa para el medio ambiente, n.e.p.	9	1	100
3257	Líquido transportado a temperatura elevada, n.e.p.	9	2	26.460
3264	Líquido inorgánico corrosivo, ácido, n.e.p.	8	2	14.000



Accidentes con mercancía derramada según el tipo de carretera



Autopista

Autovía

Nacional

Autonómica 1º orden

Autonómica 2º orden

Autonómica local

Empresa

Zona urbana

Puerto

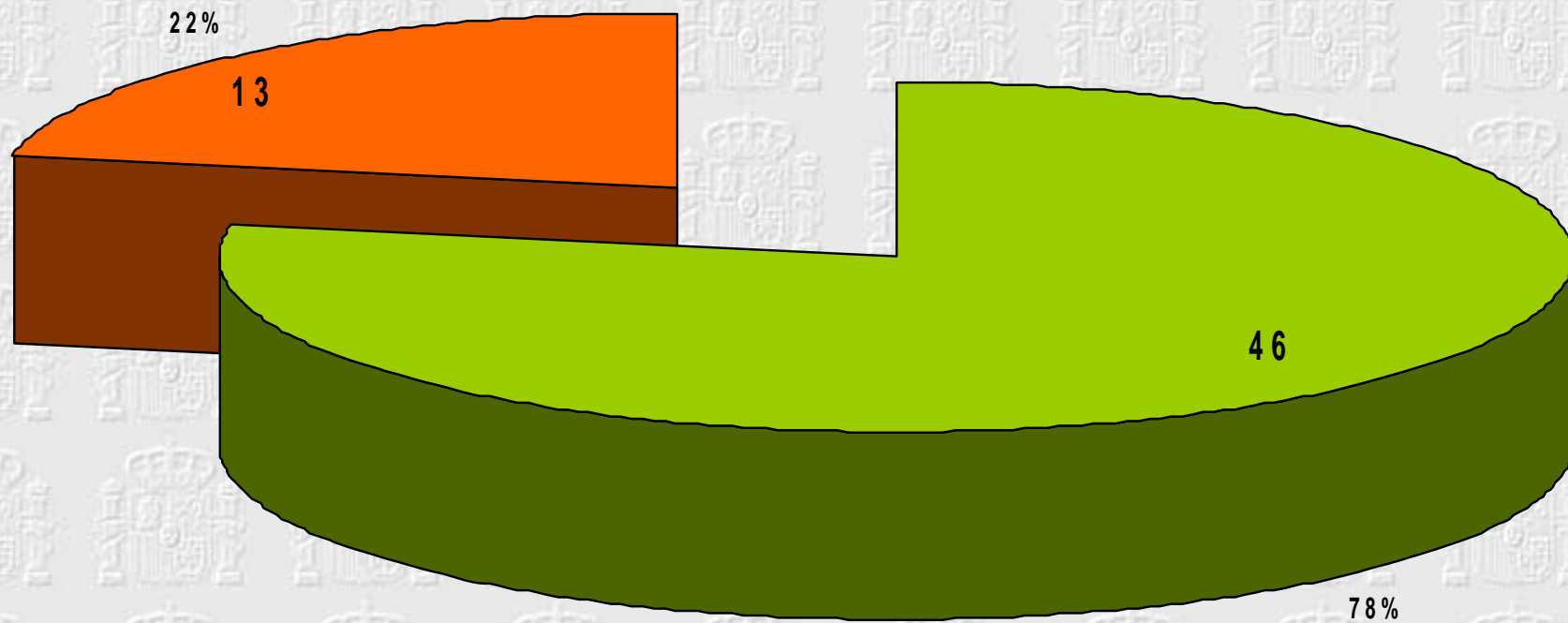




GOBIERNO DE ESPAÑA

MINISTERIO DE FOMENTO

Distribución de accidentes con mercancía derramada por franja horaria

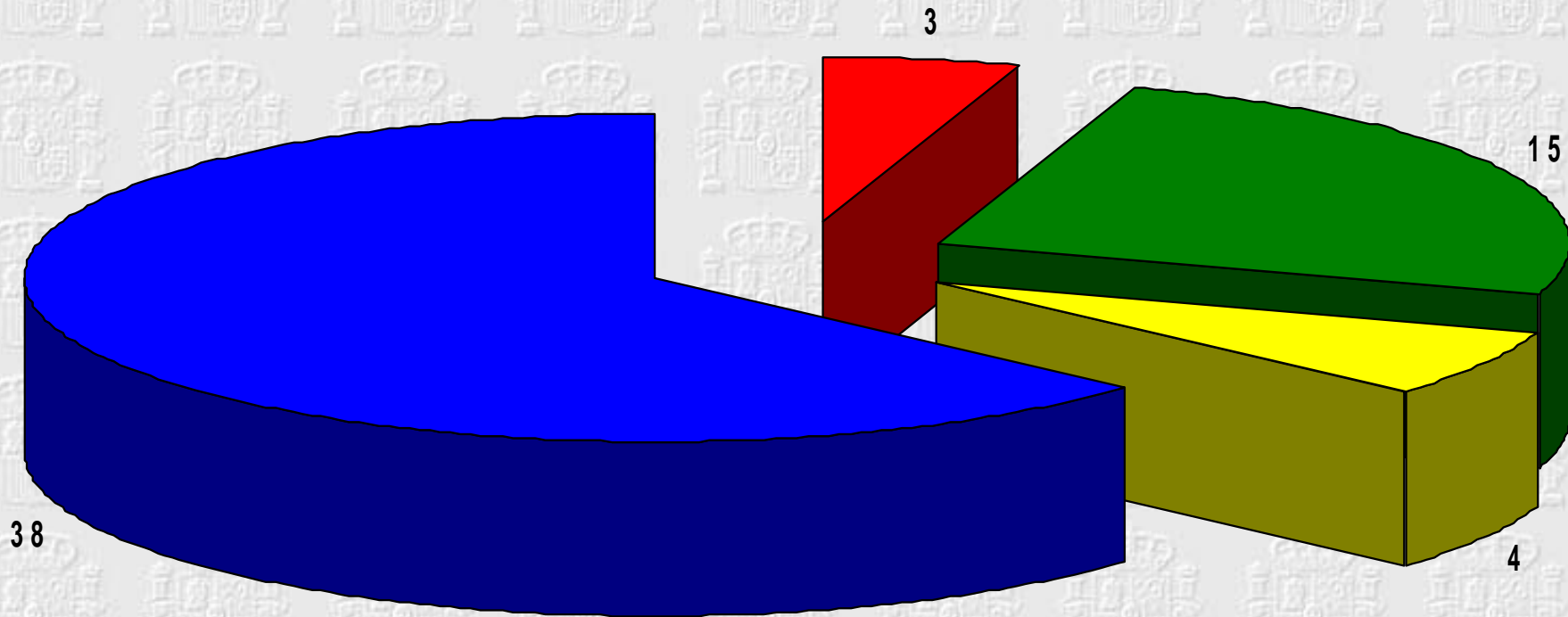


■ 08:00 a 20:00

■ 20:00 a 08:00



Accidentes con mercancía derramada según el tipo de vehículo



■ Semirremolque caja

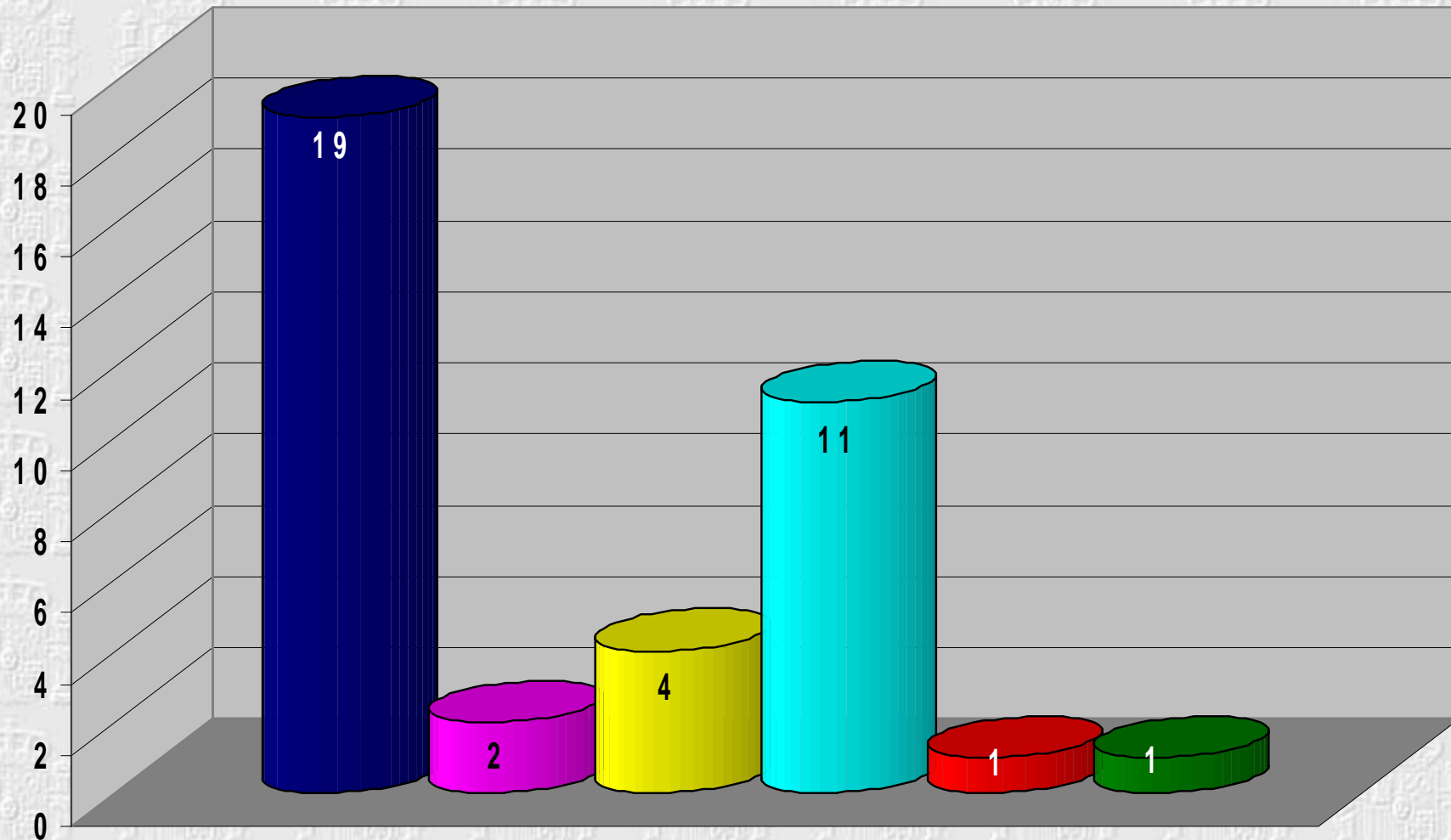
■ Rígido cisterna

■ Rígido caja

■ Semirremolque cisterna



Tipo de suceso inicial en los accidentes con mercancía derramada



■ Salida de la vía

■ Reacción exotérmica

■ Sobrellenado

■ Fallo estructural

■ Vuelco

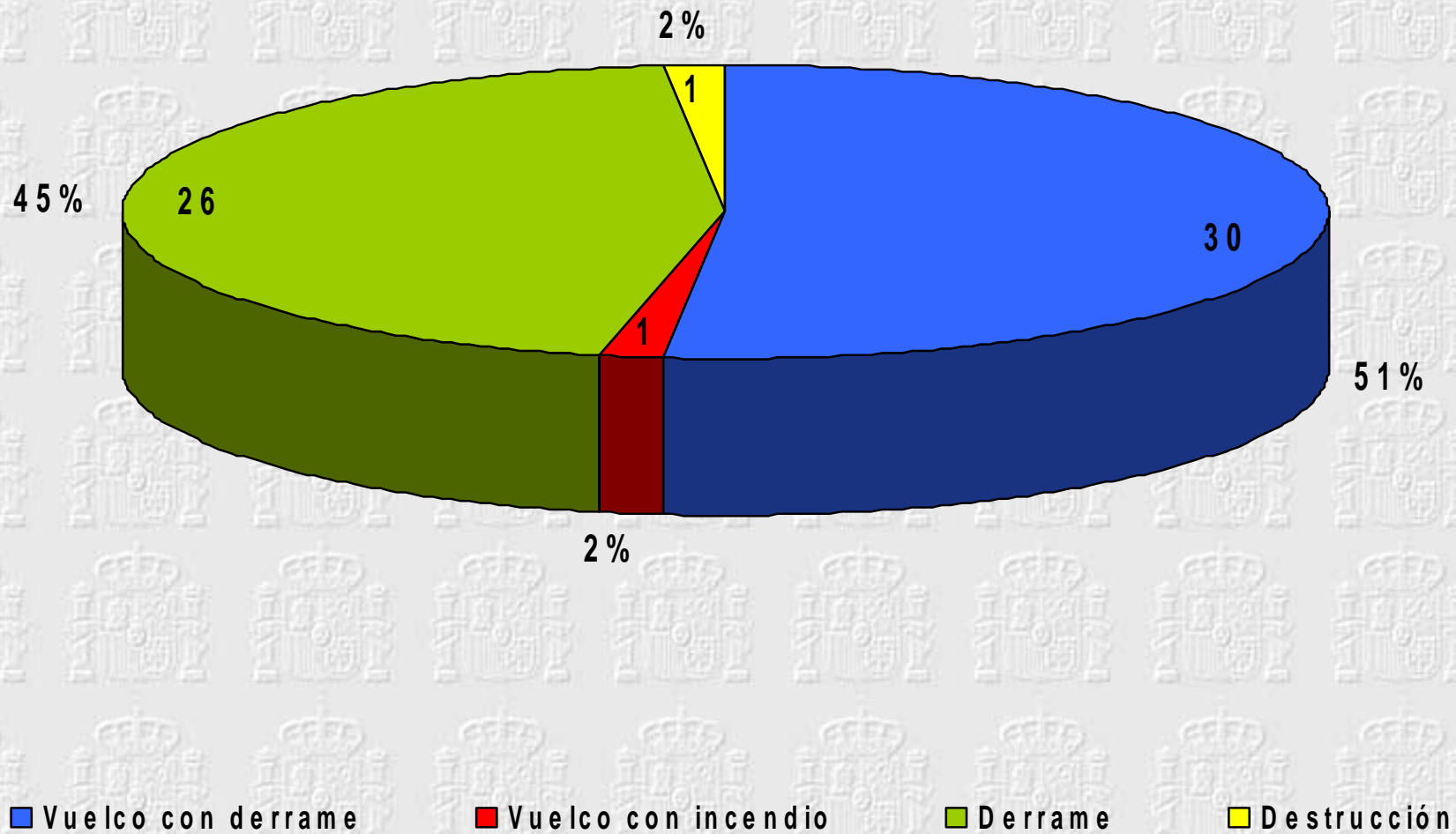
■ Intencionado



GOBIERNO DE ESPAÑA

MINISTERIO DE FOMENTO

Consecuencias del suceso en los accidentes con mercancía derramada

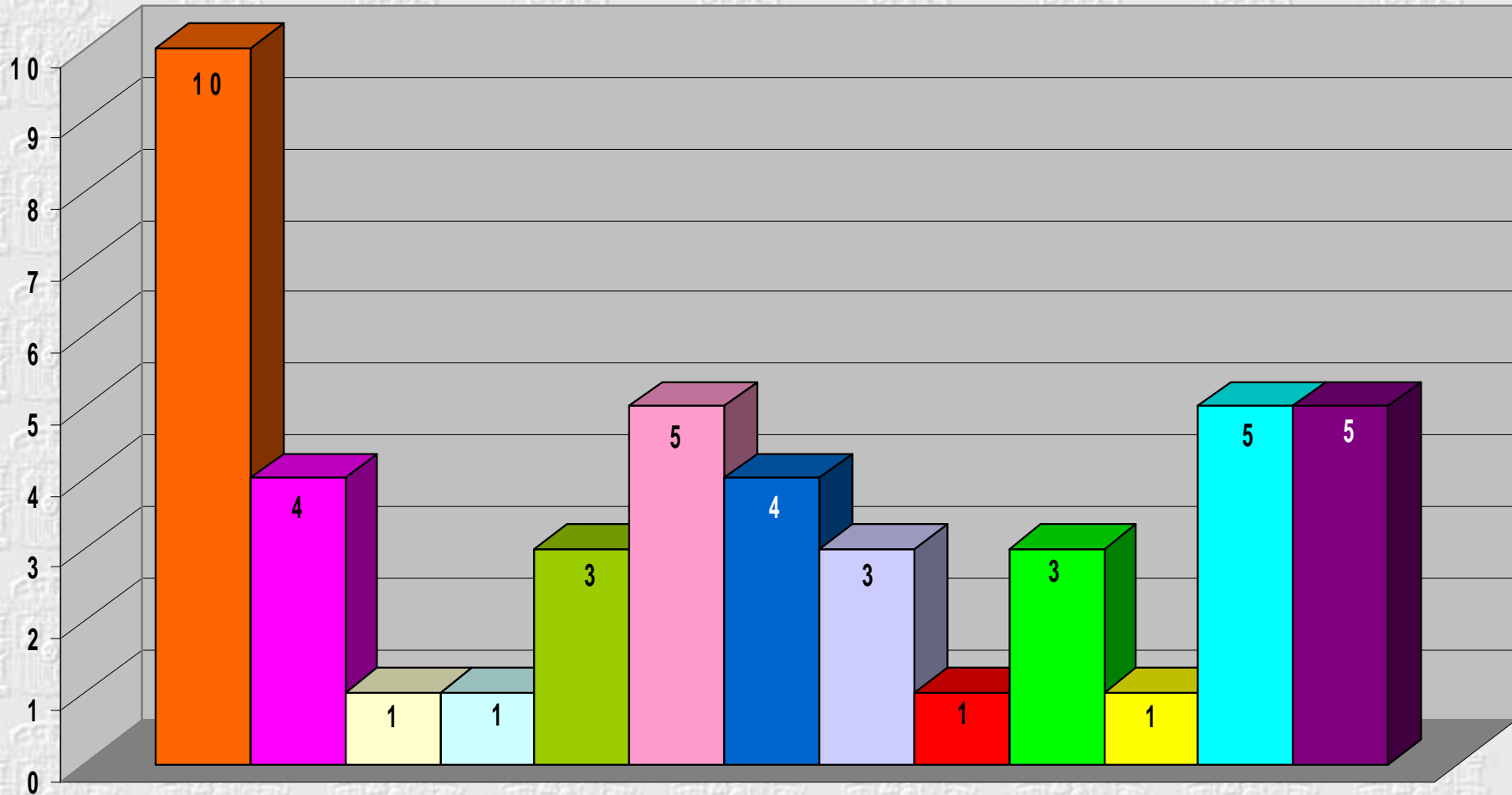




GOBIERNO DE ESPAÑA

MINISTERIO DE FOMENTO

Número de accidentes por Comunidades Autónomas sin mercancía derramada



Andalucía
Castilla La Mancha
Madrid
Valencia

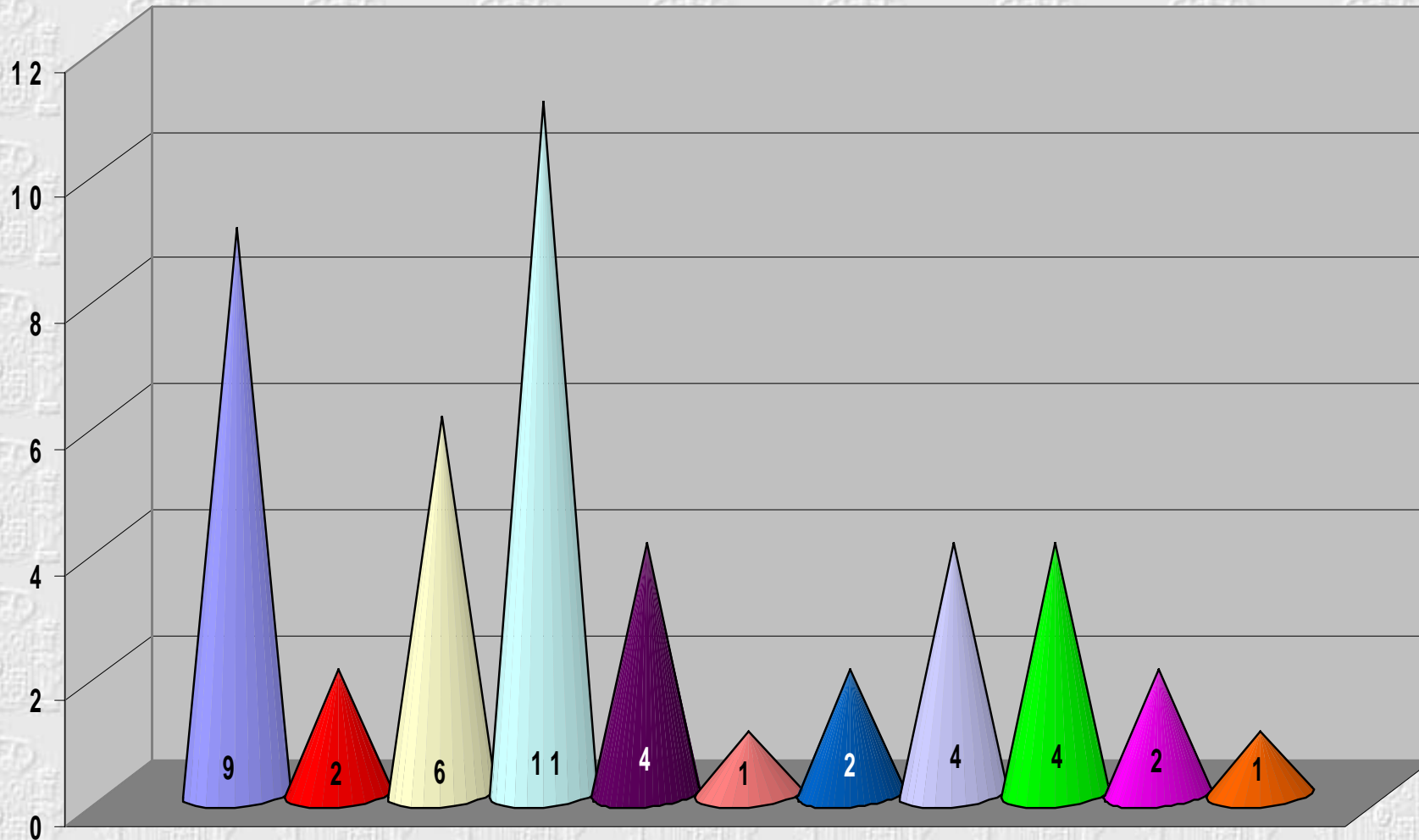
Aragón
Castilla León
Murcia

Asturias
Cataluña
Navarra

Cantabria
Galicia
País Vasco



Accidentes sin mercancía derramada según el tipo de carretera



Autopista

Rotonda

Autovía

Nacional

Autonómica 1º orden

Autonómica 2º orden

Autonómica local

Empresa

Casco urbano

Circunvalación

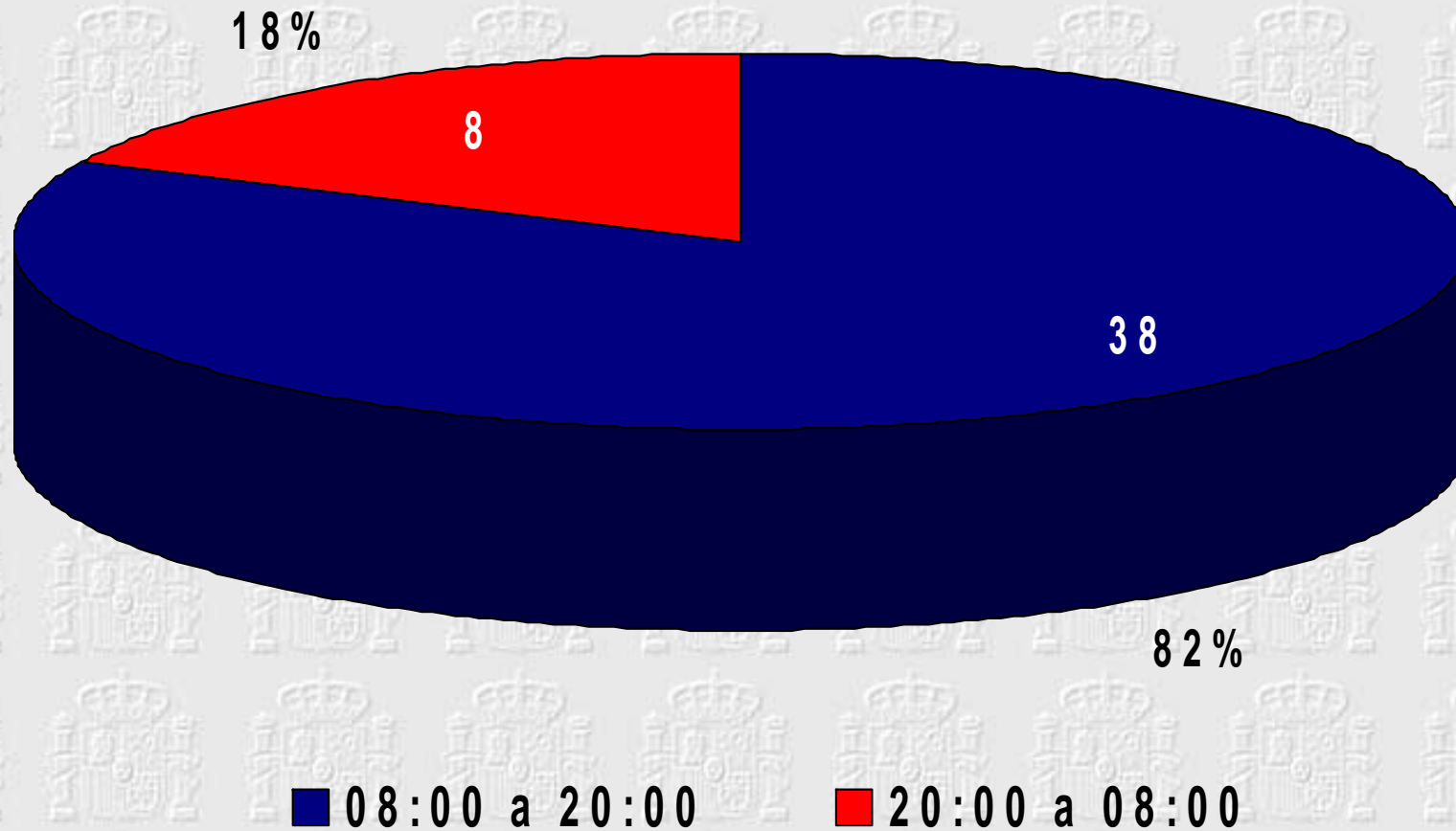
Camino rural



GOBIERNO
DE ESPAÑA

MINISTERIO
DE FOMENTO

Distribución de accidentes sin mercancía derramada por franja horaria





Total de sanciones derivadas de los accidentes

111 expedientes abiertos en el Ministerio de Fomento

- 10 infracciones:

- 8 empresas transportistas sin consejero
- 2 empresas por no presentar el parte de accidente

- 101 infracciones del resto que se solicitó documentación:

- 91 empresas transportistas y descargadoras sin consejero
- 10 empresas por motivos varios