

# ESTADÍSTICA DE ACCIDENTES DEL AÑO 2005

Servicio de mercancías peligrosas y perecederas

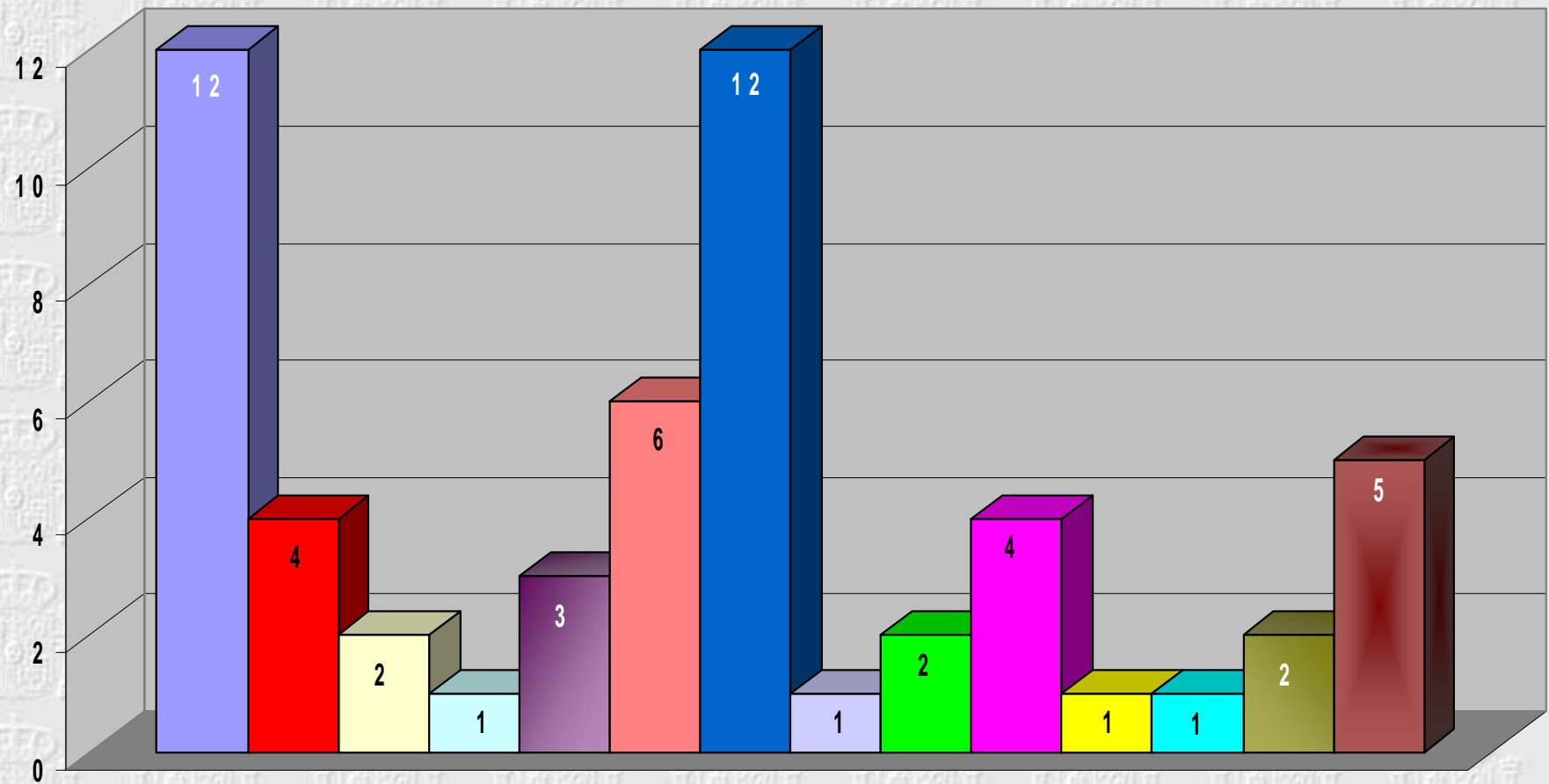
# Total de accidentes

- 97 accidentes notificados, distribuidos de la siguiente forma:
  - 56 accidentes **con** mercancía derramada
    - 4 durante la carga y 12 durante la descarga
  - 41 accidentes **sin** mercancía derramada
    - Uno durante la carga y 4 durante la descarga

# *Accidentes con resultado de muerte*

- En los accidentes con mercancía derramada se produjeron 4 fallecimientos, de los cuales ninguno se puede atribuir a la mercancía transportada.
- En los accidentes sin mercancía derramada se produjeron 3 fallecimientos.

# Número de accidentes por Comunidades Autónomas con mercancía derramada



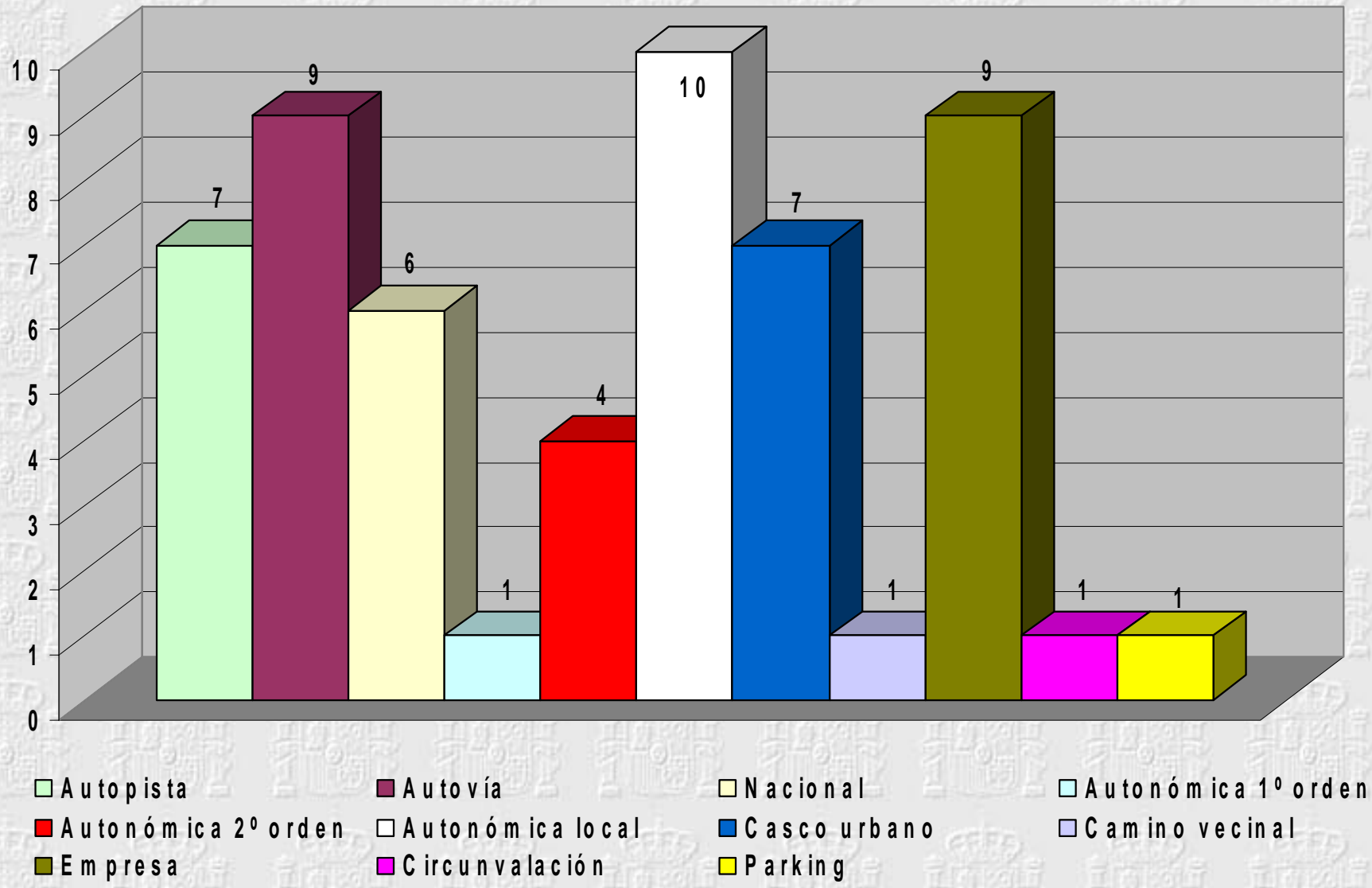
- Andalucía
- Aragón
- Asturias
- Cantabria
- Castilla La Mancha
- Castilla León
- Cataluña
- Extremadura
- Galicia
- Madrid
- Murcia
- Navarra
- Pais Vasco
- Valencia

Servicio de mercancías peligrosas y perecederas

# Descripción de la mercancía por nº de accidentes y nº ONU

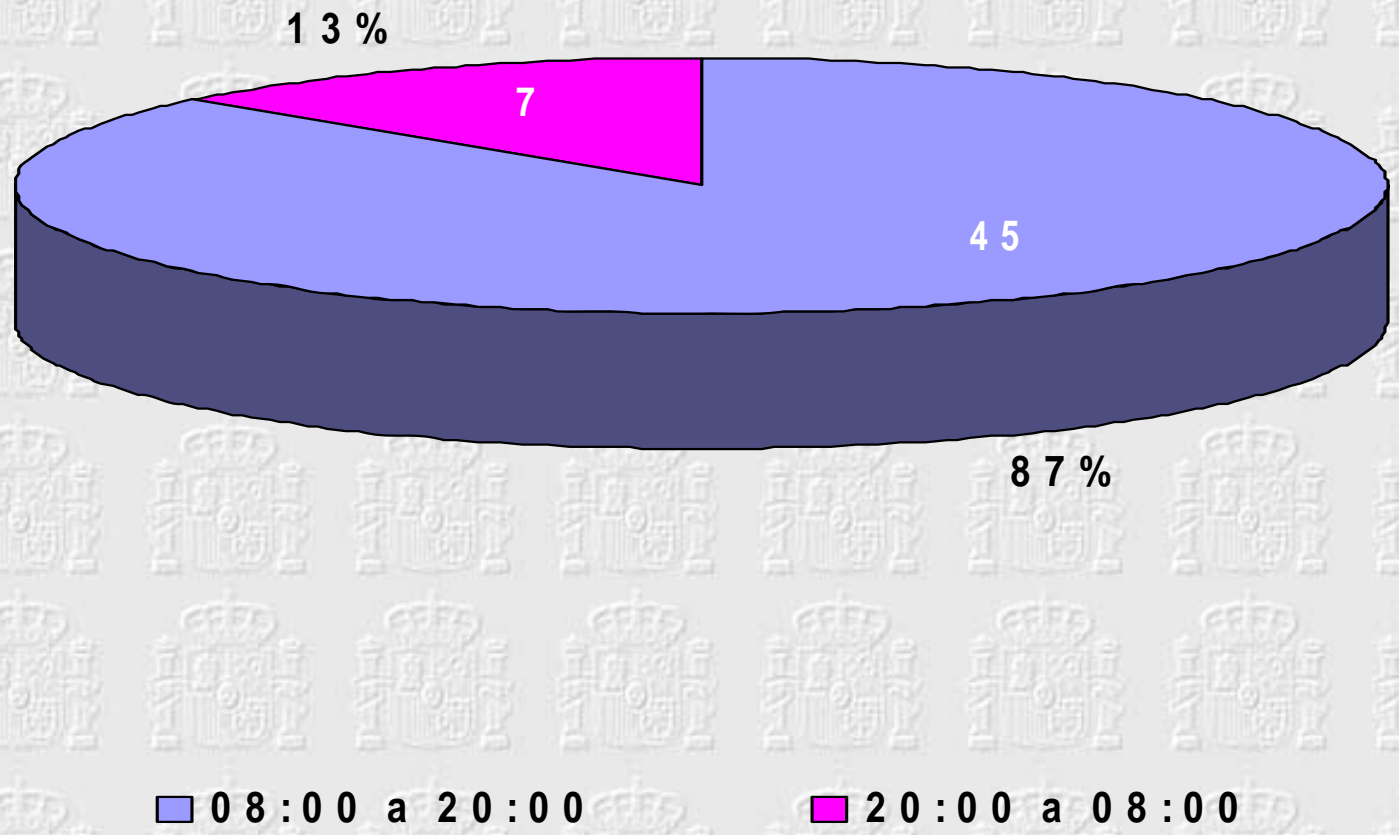
Nº ONU	Mercancía	Clase	Nº de accidentes	Cantidad derramada
1090	Acetona	3	1	900
1202	Gasóleo	3	29	110.914
1203	Gasolina	3	7	16.195
1231	Acetato de metilo	3	1	800
1789	Ácido clorhídrico	8	2	49.920
1791	Hipoclorito en solución	8	1	25
1805	Ácido fosfórico en solución	8	1	12.480
1824	Hidróxido sódico en solución	8	1	26
1830	Ácido sulfúrico	8	4	2.491
1840	Cloruro de Zinc en solución	8	1	2.000
1965	Hidrocarburos gaseosos licuados en mezcla, n.e.p.	2	1	9.139
1977	Nitrógeno líquido refrigerado	2	2	20.600
2031	Ácido nítrico	8	4	4.280
2312	Fenol fundido	6.1	1	100
2582	Cloruro de hierro III en solución	8	1	10
3257	Betún asfáltico	9	2	24.150

# Accidentes con mercancía derramada según el tipo de carretera




Servicio de mercancías peligrosas y perecederas

# Distribución de accidentes con mercancía derramada por franja horaria



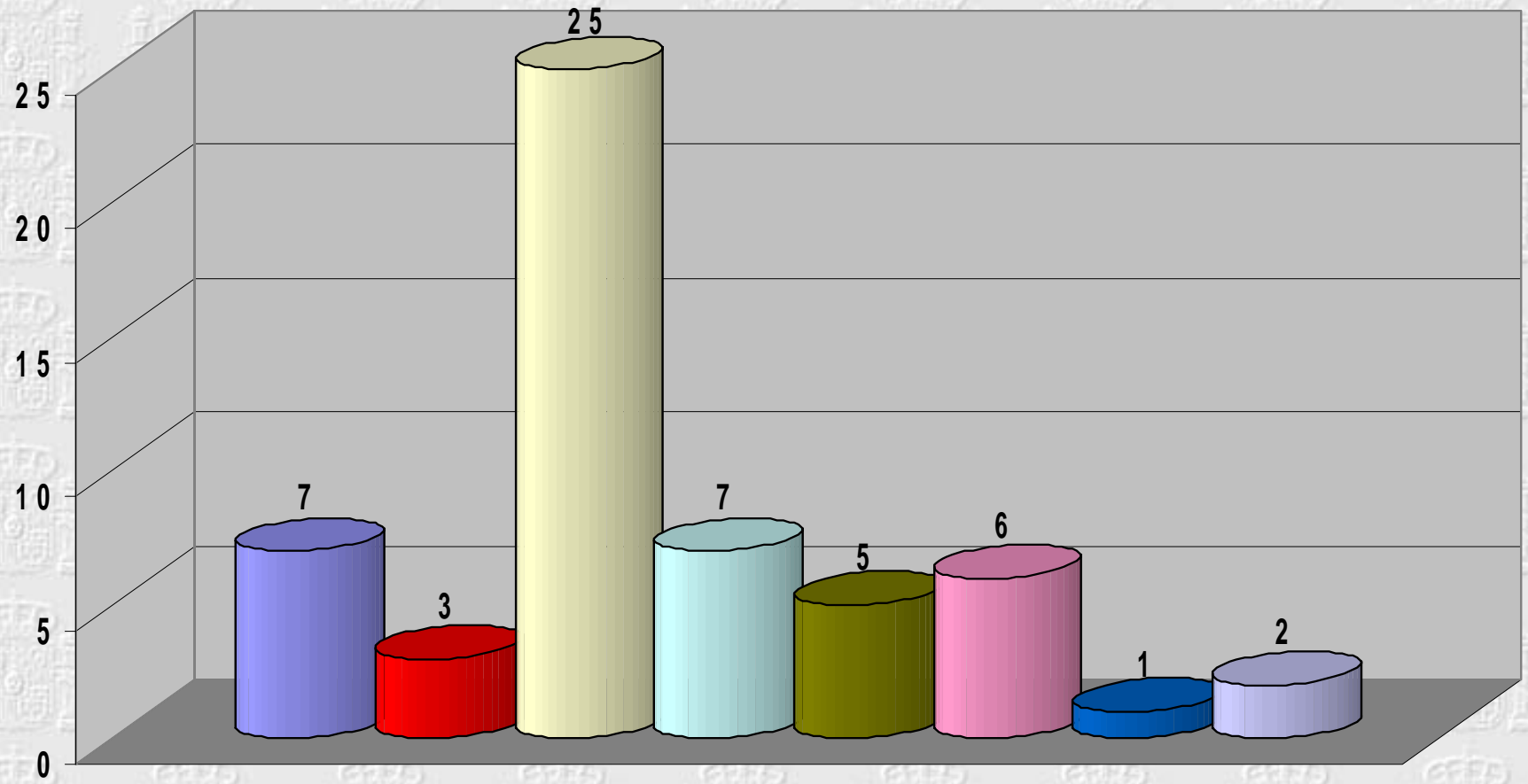
Servicio de mercancías peligrosas y perecederas

# Accidentes con mercancía derramada según el tipo de vehículo






# Tipo de suceso inicial en los accidentes con mercancía derramada



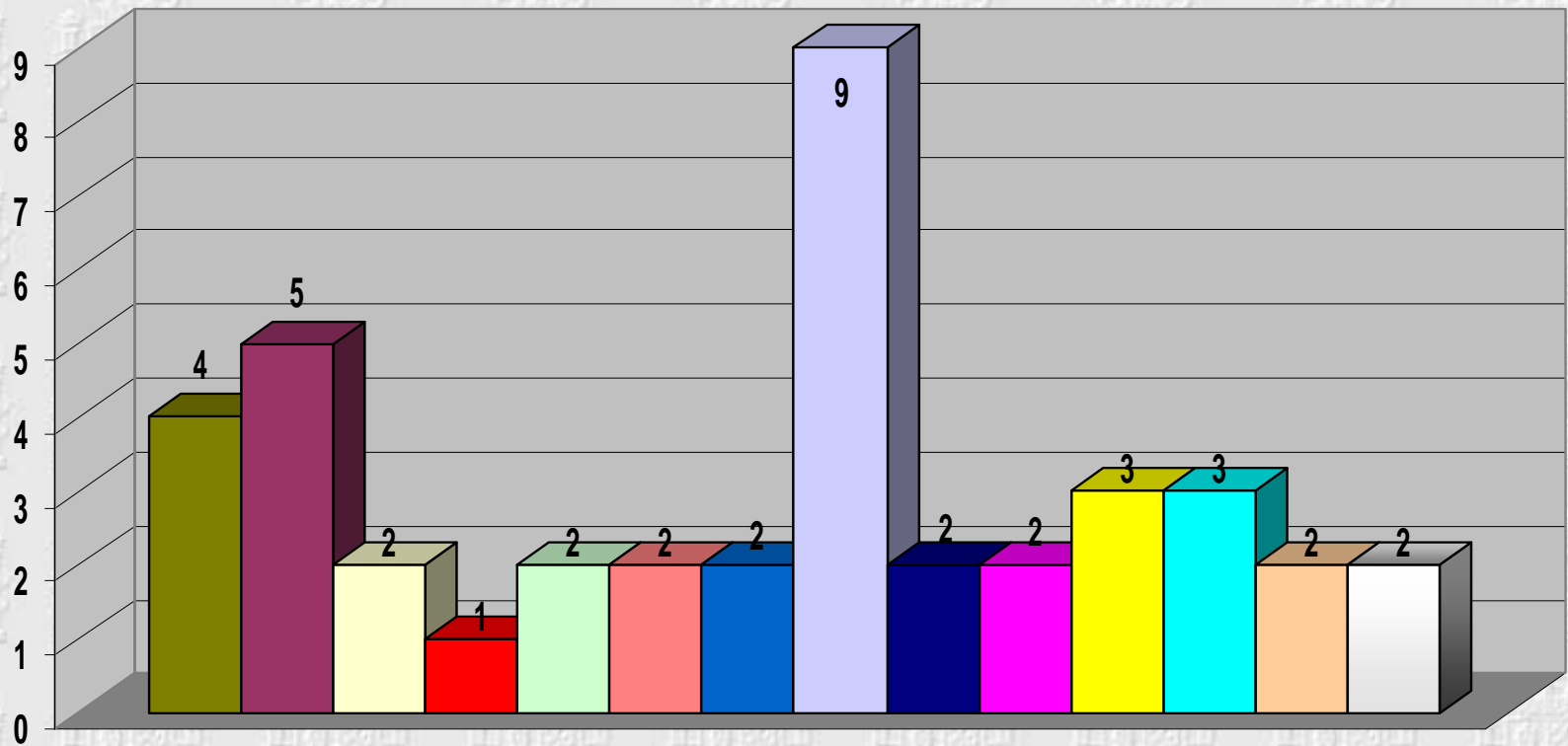
- Colisión
- Rotura del recipiente
- Salida de la vía
- Fallo técnico
- Fallo mecánico
- Sobrellenado
- Explosión
- Caída de la carga

Servicio de mercancías peligrosas y perecederas

# Consecuencias del suceso en los accidentes con mercancía derramada

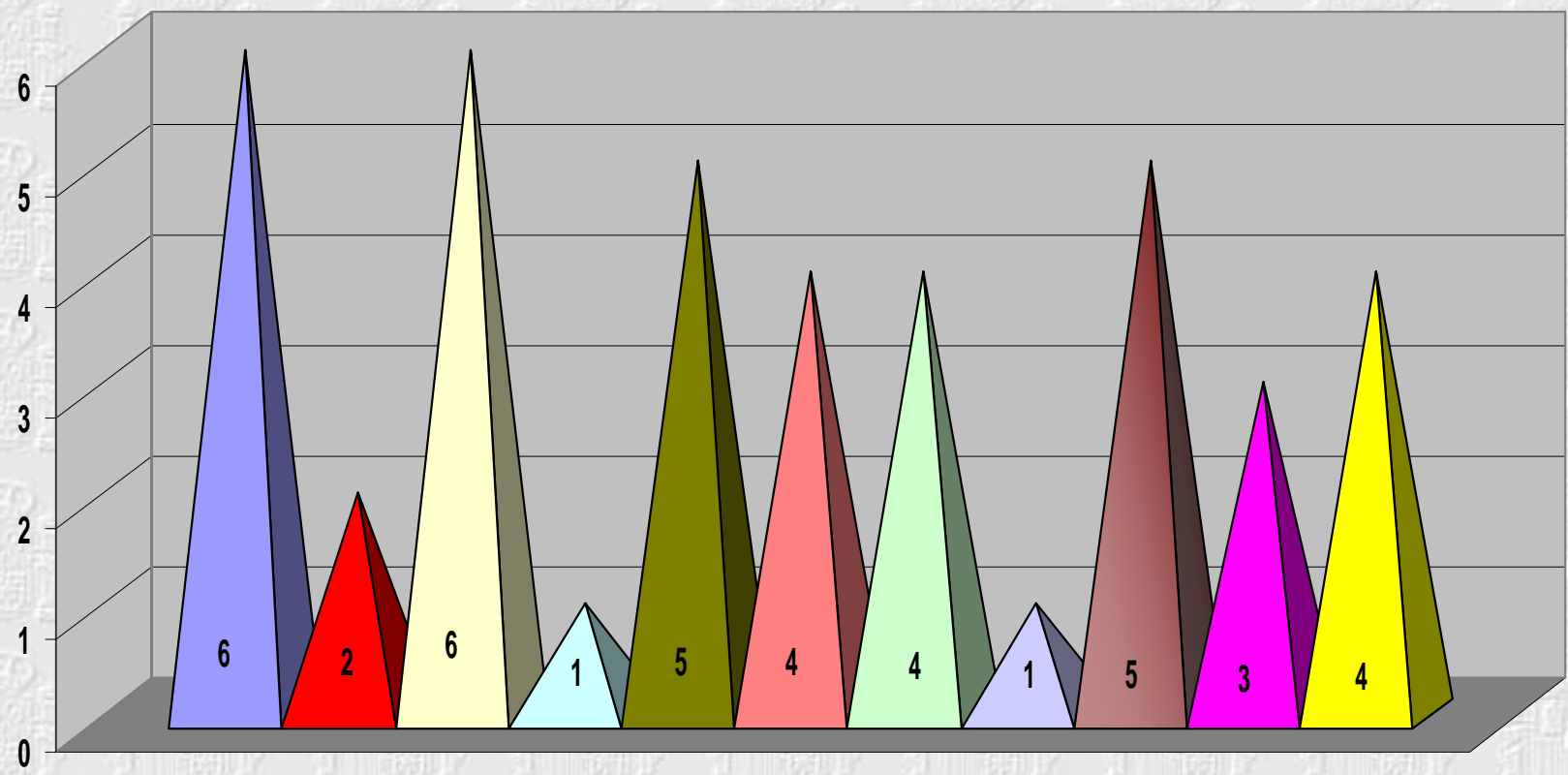


# Número de accidentes por Comunidades Autónomas sin mercancía derramada



- Andalucía
- Aragón
- Asturias
- Baleares
- Canarias
- Castilla La Mancha
- Castilla León
- Cataluña
- Extremadura
- Madrid
- Murcia
- Navarra
- País Vasco
- Valencia

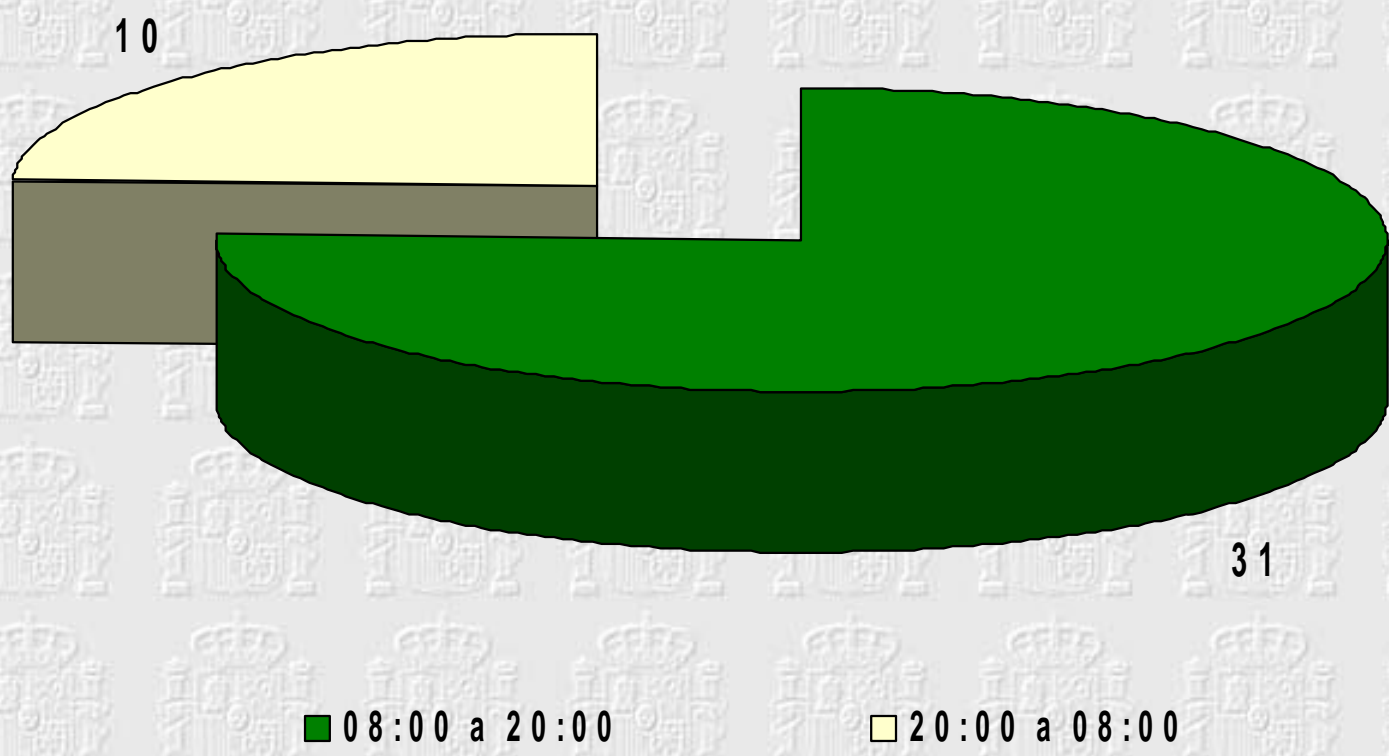
# Accidentes sin mercancía derramada según el tipo de carretera



- Autopista
- Parking
- Autovía
- Circunvalación
- Nacional
- Autonómica 1º orden
- Autonómica 2º orden
- Camino vecinal
- Autonómica local
- Casco urbano
- Empresa

Servicio de mercancías peligrosas y perecederas

# *Distribución de accidentes sin mercancía derramada por franja horaria*



Servicio de mercancías peligrosas y perecederas